

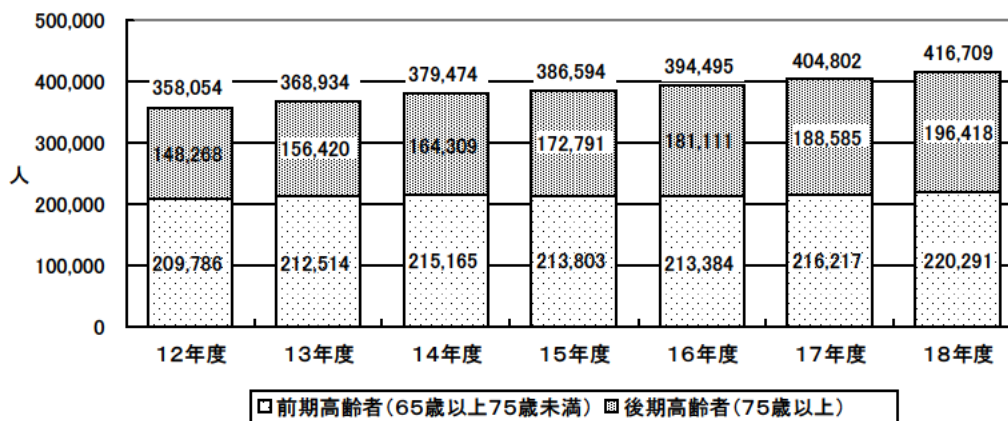
平成18年度介護保険事業状況報告(年報)のポイント

1 第1号被保険者数

(18年3月末現在) (19年3月末現在)

三重県 404,802人 ⇒ 416,709人 (対前年度11,907人増、2.9%増)

全国 2,588万人 ⇒ 2,676万人 (対前年度 89万人増、3.4%増)

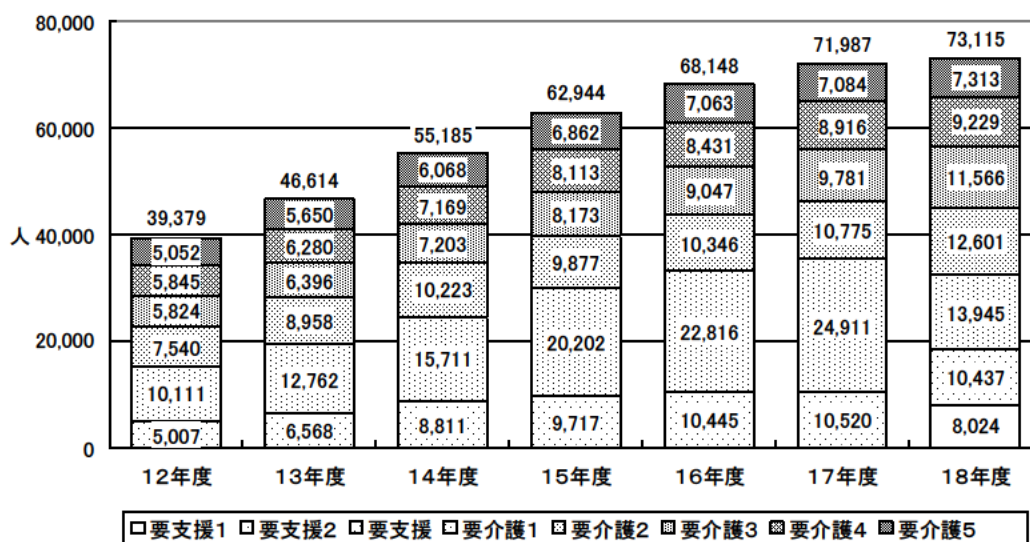


2 要介護(要支援)認定者数

(18年3月末現在) (19年3月末現在)

三重県 71,987人 ⇒ 73,115人 (対前年度1,128人増、1.6%増)

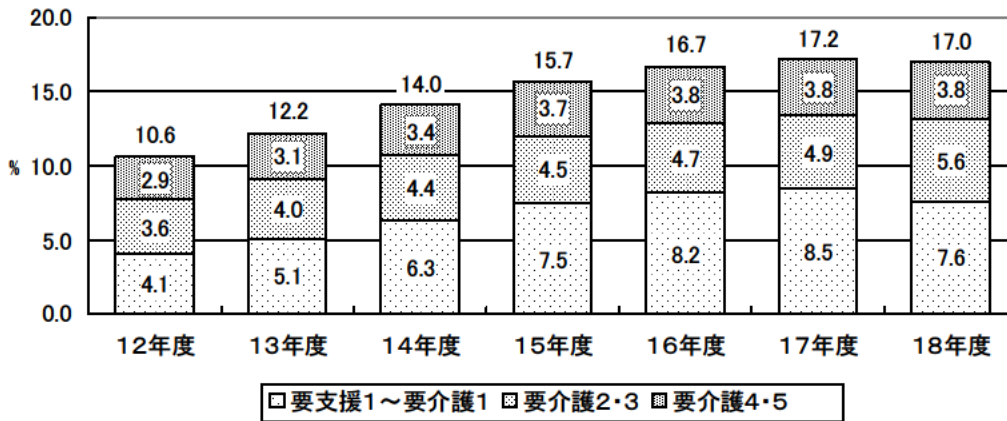
全国 432万人 ⇒ 440万人 (対前年度 8万人増、1.8%増)



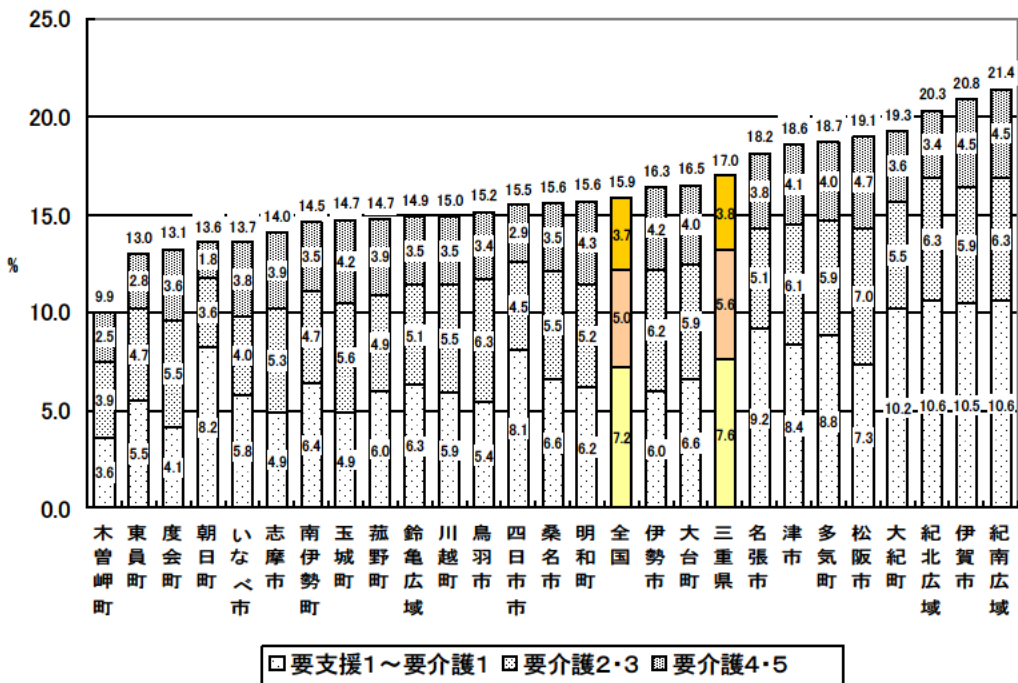
区分	要支援1	要支援2	経過的要介護	要介護1	要介護2	要介護3	要介護4	要介護5
18年度 三重県	11.0%	14.3%	0.0%	19.1%	17.2%	15.8%	12.6%	10.0%
18年度 全国	12.0%	11.5%	1.0%	20.3%	17.0%	14.6%	12.4%	11.1%

3 第1号被保険者に占める第1号認定者の割合（認定率）

	(18年3月末現在)	(19年3月末現在)	
三重県	17.2% ⇒	17.0%	(対前年度比0.2P減)
全国	16.1% ⇒	15.9%	(対前年度比0.2P減)

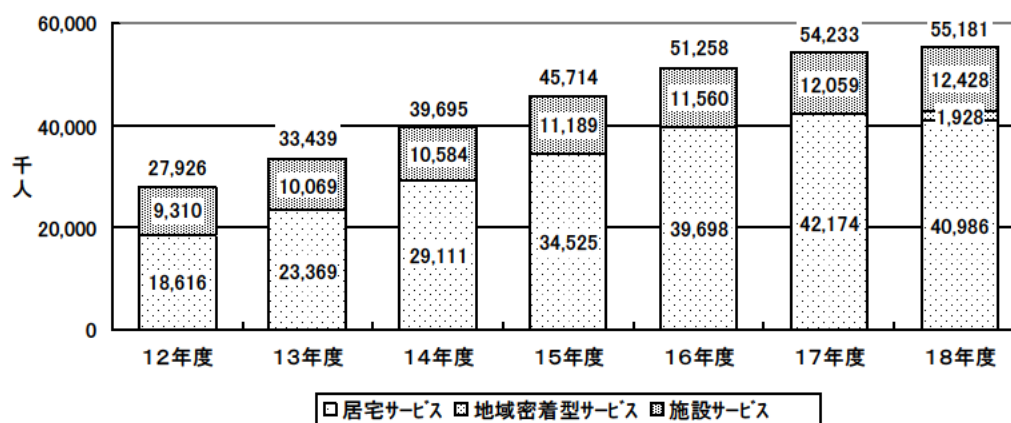


保険者別第1号被保険者に占める認定者（第1号被保険者）の割合



#### 4 サービス受給者数

	17年度(1ヶ月平均)	18年度(1ヶ月平均)	
三重県	54,233人 ⇒	55,181人	(対前年度 948人増、1.7%増)
全国	337万人 ⇒	354万人	(対前年度 17万人増、4.9%増)



(注1) 各年度とも3月から2月サービス分の平均。平成18年度の値についても、各サービスごとの受給者数の合計を12で除して算出。(ただし、12年度については、4月から2月サービス分の平均。また、18年度のうち地域密着型サービスについては、4月から2月サービス分の平均。)

(注2) 平成18年度の全国の値は、各サービスの1ヶ月平均を合計して算出。

## 5 保険給付（介護給付・予防給付）

### （１）費用額

	(17年度累計)	(18年度累計)	
三重県	1,000億円	⇒ 996億円	(対前年度 4億円減、0.4%減)
全国	6兆3,957億円	⇒ 6兆3,615億円	(対前年度342億円減、0.5%減)

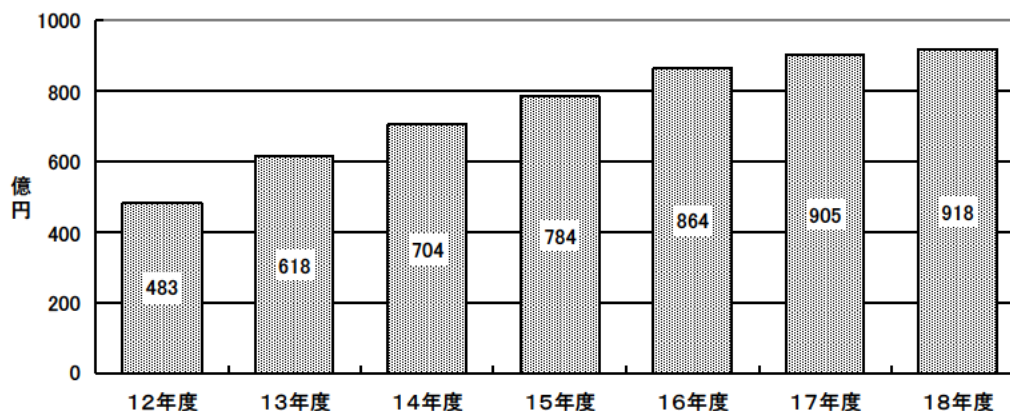
※特定入所者介護サービス費を含む。

### （２）給付費(利用者負担を除いた額)

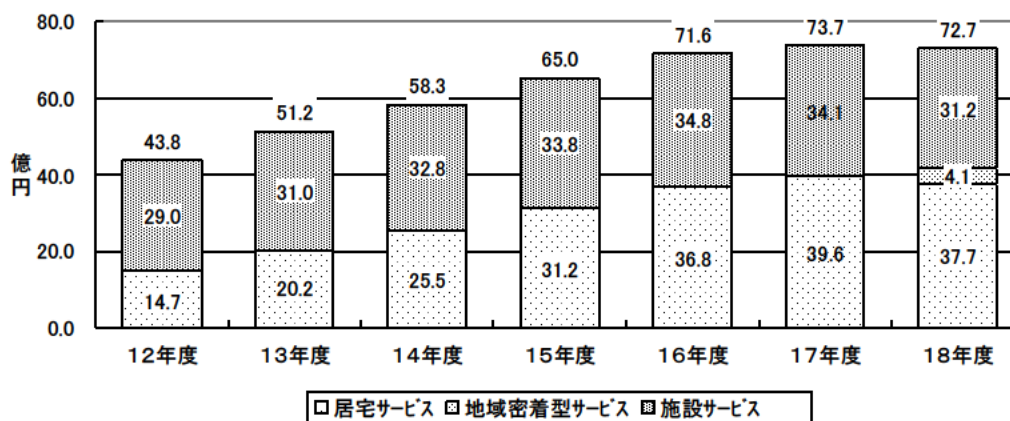
	(17年度累計)	(18年度累計)	
三重県	905億円	⇒ 918億円	(対前年度 13億円増、1.4%増)
全国	5兆7,943億円	⇒ 5兆8,743億円	(対前年度 800億円増、1.4%増)

(注) 特定入所者介護サービス費、高額介護サービス費を含む。

#### （参考１）年度別給付費の推移



#### （参考２）年度別給付費（居宅サービス、地域密着型サービス及び施設サービス）の推移（1ヶ月平均）

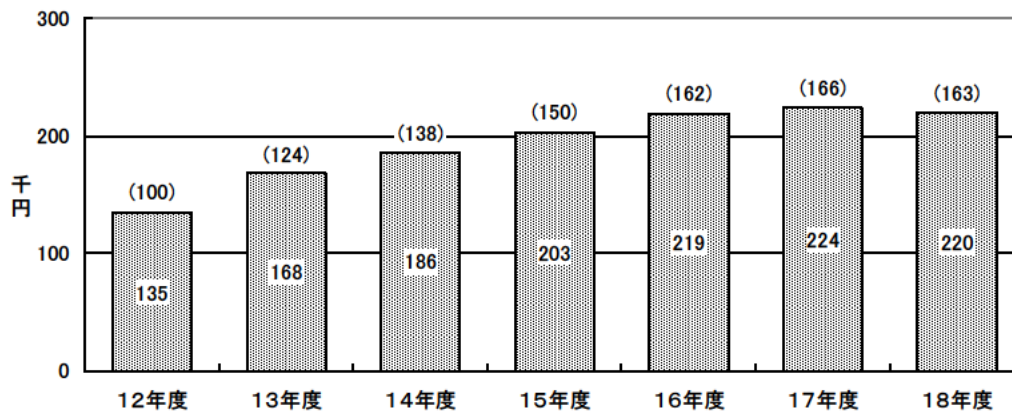


(注1) 特定入所者介護サービス費、高額介護サービス費を含まない。

(注2) 各年度とも3月から2月サービス分の平均。平成18年度の値についても、各サービスごとの給付費の合計を12で除して算出。(ただし、12年度については、4月から2月サービス分の平均。また、18年度のうち地域密着型サービスについては、4月から2月サービス分の平均。)

6 第1号被保険者1人当たり給付費（介護給付・予防給付）

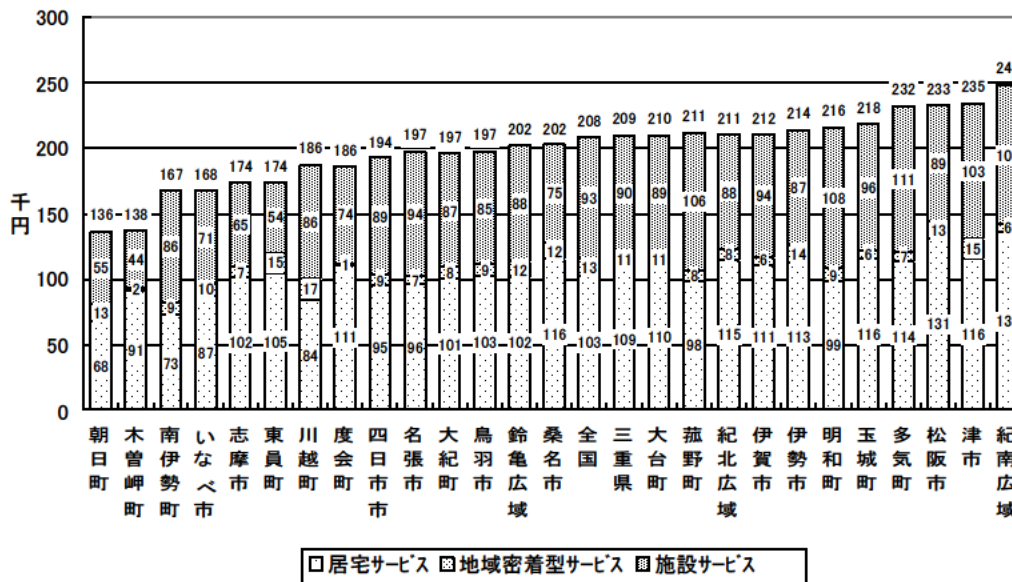
	(17年度)	(18年度)	
三重県	224千円 ⇒	220千円	(対前年度3千円減、1.4%減)
全国	224千円 ⇒	219千円	(対前年度5千円減、2.2%減)



(注1) 特定入所者介護サービス費、高額介護サービス費を含む。

(注2) ( ) の数値は12年度を100とした場合の指数。

(参考1) 保険者別第1号被保険者1人当たり給付費



□ 居宅サービス □ 地域密着型サービス □ 施設サービス

(注) 特定入所者介護サービス費、高額介護サービス費を含まない。

○ 保険者別第1号被保険者1人あたり給付費の順位

	津市	四日市市	伊勢市	松阪市	桑名市	名張市	鳥羽市	いなべ市	志摩市	伊賀市	木曾町	東員町	菟野町	朝日町	川越町	多気町	明和町	大台町	玉城町	度会町	大紀町	南伊勢町	紀北広域	紀南広域	鈴鹿広域
居宅	3	20	8	2	4	19	13	22	15	9	21	12	18	25	23	7	17	11	5	10	16	24	6	1	14
地域密着	2	14	4	6	8	20	11	10	18	21	24	3	17	5	1	19	13	9	23	25	16	12	15	22	7
施設	5	9	15	11	19	8	18	21	22	7	25	24	4	23	16	1	2	10	6	20	14	17	13	3	12
全体	2	17	7	3	12	16	14	22	21	8	24	20	10	25	19	4	6	11	5	18	15	23	9	1	13

7 第1号被保険者の保険料収納額(現年度分)

	(17年度分)	(18年度分)	
三重県	144億円	197億円	(対前年度 54億円増、37.3%増)
全国	9,769億円	1兆2,554億円	(対前年度2,785億円増、28.5%増)

収納率(現年度分)

	(17年度分)	(18年度分)	
三重県	98.4%(90.0%)	98.4%(88.6%)	(対前年度比 ±0P(1.4P減))
全国	98.2%(90.0%)	98.2%(89.2%)	(対前年度比 ±0P(0.8P減))

( )内の数値は、普通徴収に係る収納率(再掲)である。