

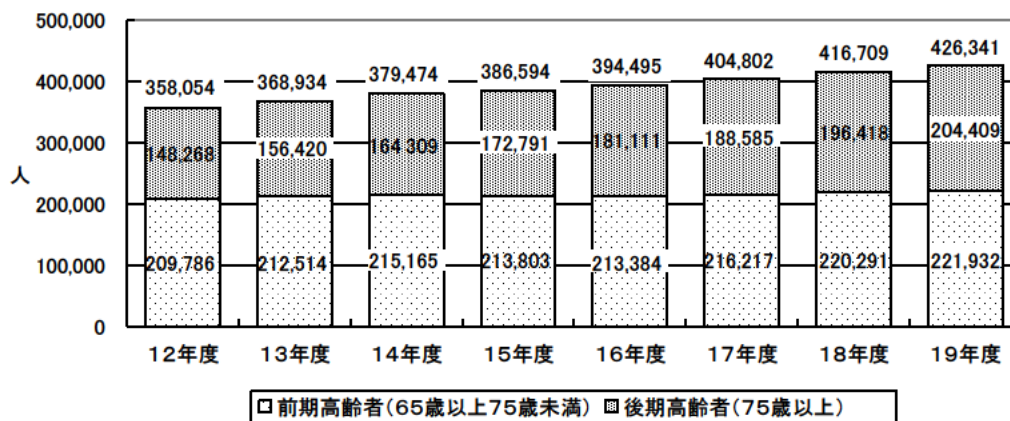
平成19年度介護保険事業状況報告(年報)のポイント

1 第1号被保険者数

(19年3月末現在) (20年3月末現在)

三重県 416,709人 ⇒ 426,341人 (対前年度 9,632人増、2.3%増)

全国 2,676万人 ⇒ 2,751万人 (対前年度 75万人増、2.8%増)

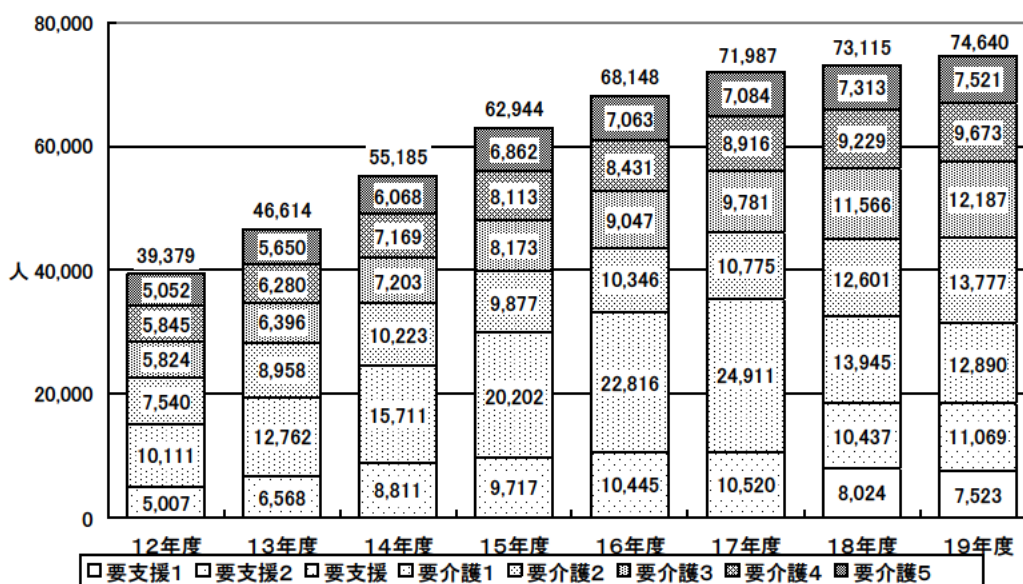


2 要介護(要支援)認定者数

(19年3月末現在) (20年3月末現在)

三重県 73,115人 ⇒ 74,640人 (対前年度 1,525人増、2.1%増)

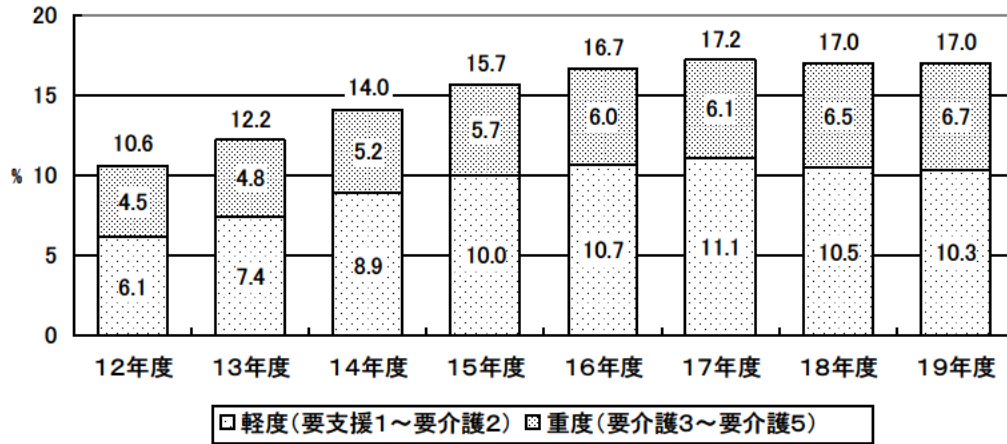
全国 440万人 ⇒ 453万人 (対前年度 13万人増、2.9%増)



区分	要支援1	要支援2	経過的 要介護	要介護1	要介護2	要介護3	要介護4	要介護5	
19年度 構成比	三重県	10.1%	14.8%	0.0%	17.3%	18.5%	16.3%	13.0%	10.0%
	全国	12.2%	13.8%	0.0%	17.0%	17.7%	15.6%	12.7%	11.0%

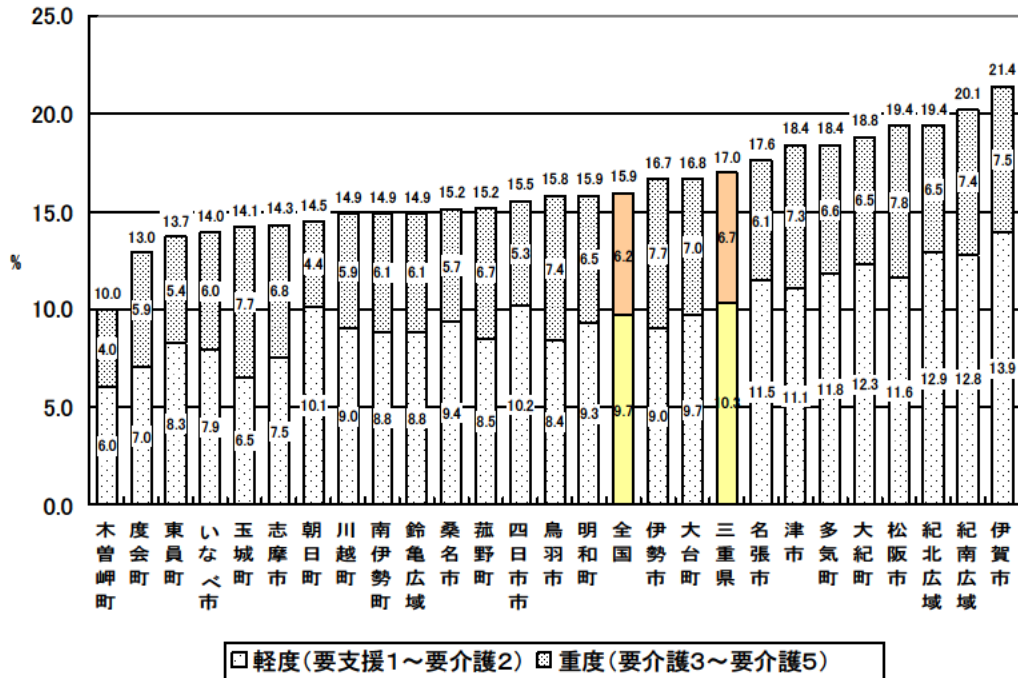
3 第1号被保険者に占める要介護（要支援）認定者（第1号被保険者）の割合（認定率）

	(19年3月末現在)	(20年3月末現在)	
三重県	17.0% ⇒	17.0%	(対前年度比0.23%減)
全国	15.9% ⇒	15.9%	(対前年度比0.03%増)



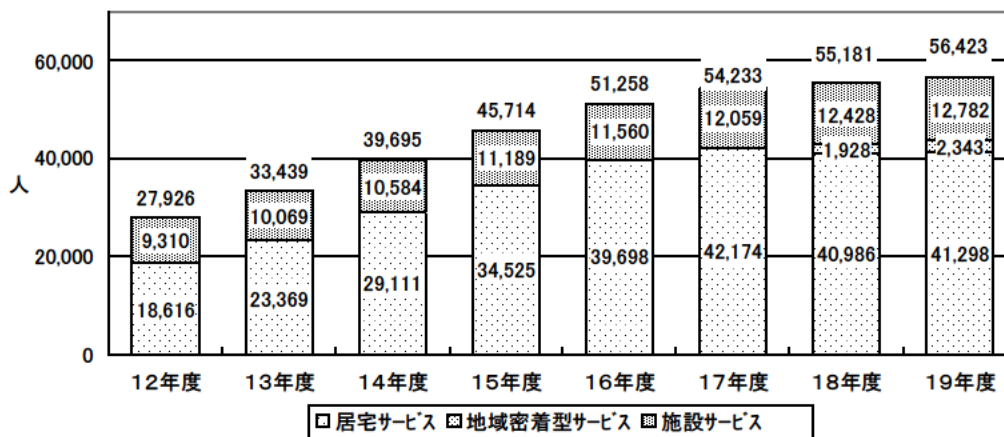
(注) 平成12～17年度は、軽度（要支援～要介護2）

保険者別 第1号被保険者に占める要介護（要支援）認定者（第1号被保険者）の割合



4 サービス受給者数

	18年度(1ヶ月平均)	19年度(1ヶ月平均)	
三重県	55,181人 ⇒	56,423人	(対前年度 1,242人増、2.3%増)
全国	354万人 ⇒	363万人	(対前年度 9万人増、2.7%増)



(注1) 各年度とも3月から2月サービス分の平均

(ただし、平成12年度については、4月から2月サービス分の平均)

(注2) 平成18年度の地域密着型サービスについては、4月から2月サービス分の平均

5 保険給付（介護給付・予防給付）

（１）費用額

	（１８年度累計）	（１９年度累計）	
三重県	９９６億円	⇒ １，０４６億円	（対前年度 ５０億円増、５．０％増）
全 国	６兆３，６１５億円	⇒ ６兆６，７１９億円	（対前年度３，１０５億円増、４．９％増）

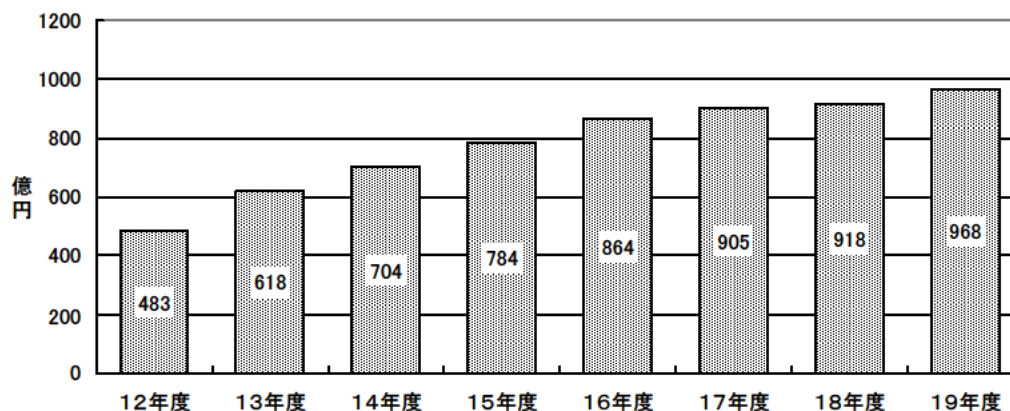
※特定入所者介護サービス費を含む。

（２）給付費（利用者負担を除いた額）

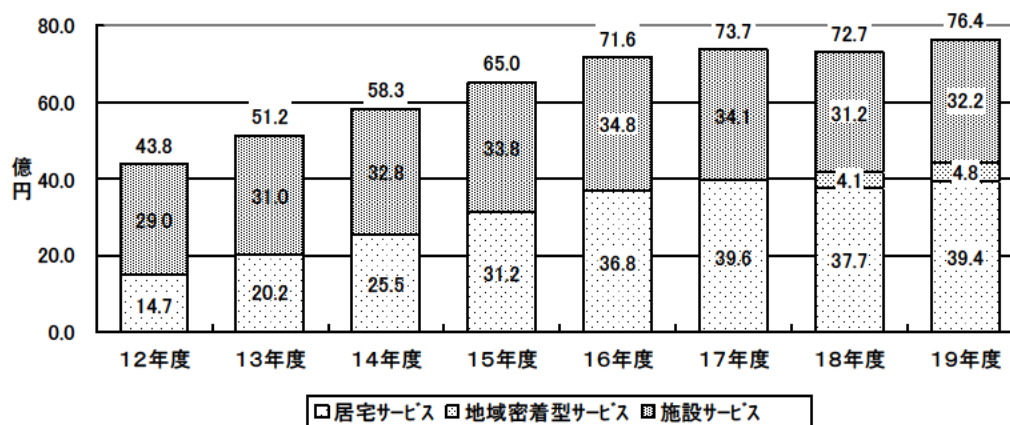
	（１８年度累計）	（１９年度累計）	
三重県	９１８億円	⇒ ９６８億円	（対前年度 ５０億円増、５．４％増）
全 国	５兆８，７４３億円	⇒ ６兆１，６００億円	（対前年度２，８５７億円増、４．９％増）

（注）特定入所者介護サービス費、高額介護サービス費を含む。

（参考１）年度別給付費の推移



（参考２）年度別給付費（居宅サービス、地域密着型サービス及び施設サービス）の推移（１ヶ月平均）



（注１）特定入所者介護サービス費、高額介護サービス費を含まない。

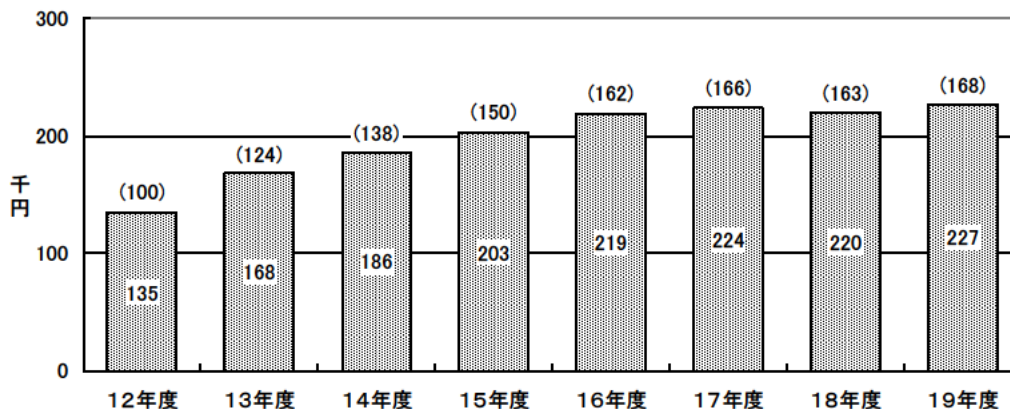
（注２）各年度とも３月から２月サービス分の平均

（ただし、平成１２年度については、４月から２月サービス分の平均）

（注３）平成１８年度の地域密着型サービスについては、４月から２月サービス分の平均

6 第1号被保険者1人当たり給付費（介護給付・予防給付）

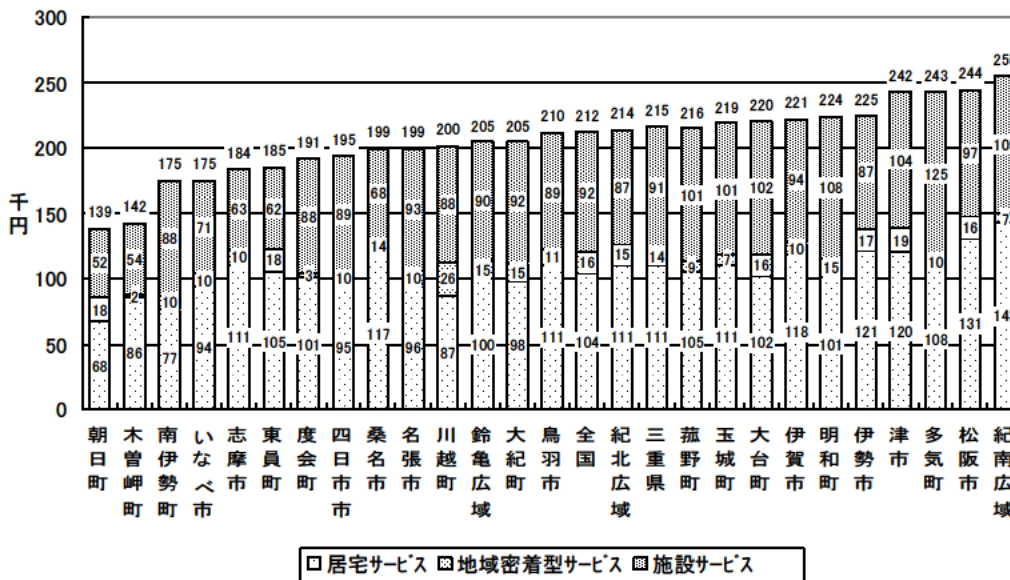
	(18年度)	(19年度)	
三重県	220千円 ⇒	227千円	(対前年度7千円増、3.2%増)
全国	219千円 ⇒	224千円	(対前年度5千円増、2.3%増)



(注1) 特定入所者介護サービス費、高額介護サービス費を含む。

(注2) () の数値は12年度を100とした場合の指数。

(参考1) 保険者別第1号被保険者1人当たり給付費



(注) 特定入所者介護サービス費、高額介護サービス費を含まない。

○保険者別第1号被保険者1人あたり給付費の順位

	津市	四日市市	伊勢市	松阪市	桑名市	名張市	鳥羽市	いなべ市	志摩市	伊賀市	木曾町	東員町	菰野町	朝日町	川越町	多気町	明和町	大台町	玉城町	度会町	大紀町	南伊勢町	紀北広域	紀南広域	鈴亀広域
居宅	4	20	3	2	6	19	10	21	8	5	23	13	12	25	22	11	15	14	9	16	18	24	7	1	17
地域密着	2	15	5	6	12	16	13	14	17	19	25	4	21	3	1	20	8	7	23	24	11	18	10	22	9
施設	4	13	19	8	21	10	14	20	22	9	24	23	6	25	17	1	2	5	7	16	11	15	18	3	12
全体	4	18	5	2	17	16	12	22	21	7	24	20	10	25	15	3	6	8	9	19	13	23	11	1	14

7 第1号被保険者の保険料収納額(現年度分)

	(18年度分)	(19年度分)	
三重県	197億円	205億円	(対前年度 8億円増、4.1%増)
全国	1兆2,554億円	1兆3,137億円	(対前年度583億円増、4.6%増)

収納率(現年度分)

	(18年度分)	(19年度分)	
三重県	98.4%(88.6%)	98.6%(86.3%)	(対前年度比0.2P増(2.3P減))
全国	98.2%(89.2%)	98.3%(86.1%)	(対前年度比0.1P増(3.1P減))

()内の数値は、普通徴収に係る収納率(再掲)である。