

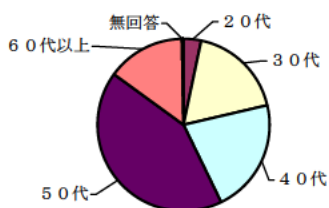
別紙 三重県国民保護計画住民説明会アンケート結果
【7地区集計】

◎ アンケート総数 : 267 枚

◎ アンケート結果

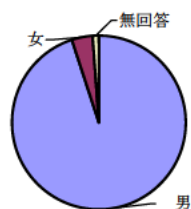
Q1 : あなたの年齢は？

①	20歳未満	0	0.0 %
②	20代	9	3.4 %
③	30代	48	18.0 %
④	40代	57	21.3 %
⑤	50代	113	42.3 %
⑥	60代以上	39	14.6 %
⑦	無回答	1	0.4 %



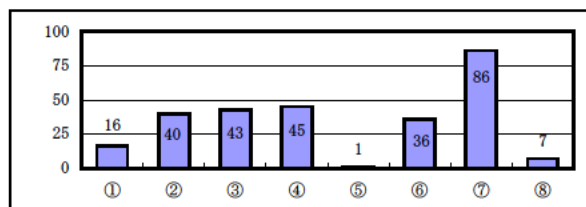
Q2 : あなたの性別は？

①	男	254	95.1 %
②	女	10	3.7 %
③	無回答	3	1.1 %



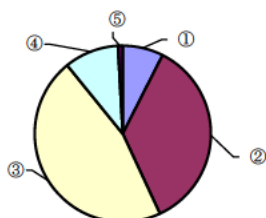
Q3 : 今回の説明会について、何でお知りになりましたか？ (複数回答可)

①	新聞	16
②	市町村の広報誌	40
③	県のホームページ	43
④	チラシ	45
⑤	ラジオ	1
⑥	知人からの紹介	36
⑦	その他	86
⑧	無回答	7



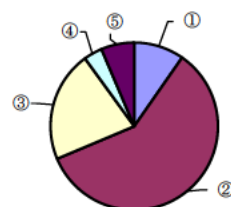
Q4 : 国民保護法についてご存じでしたか？

①	よく知っていた	20	7.5 %
②	概要は知っていた	95	35.6 %
③	名前だけは知っていた	123	46.1 %
④	ぜんぜん知らなかった	27	10.1 %
⑤	無回答	2	0.7 %



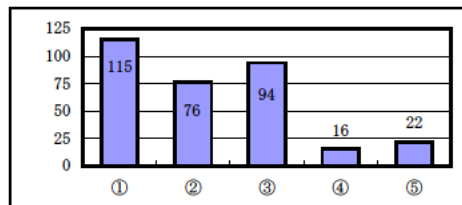
Q5 : 三重県国民保護計画(素案)の内容について理解できましたか？

①	理解できた	26	9.7 %
②	どちらかという理解できた	157	58.8 %
③	どちらかという理解できなかった	57	21.3 %
④	理解できなかった	10	3.7 %
⑤	無回答	17	6.4 %



Q6 : 今後、国民保護計画について、どんなことに興味がありますか？ (複数回答可)

①	避難	115
②	救援	76
③	武力攻撃災害への対処	94
④	その他	16
⑤	無回答	22



Q7 : 国民保護に関して皆さまはどのような方法でお知らせしたいとお考えですか？ (複数回答可)

①	テレビ	129
②	新聞	71
③	広報誌	90
④	説明会(フォーラム含)の開催	70
⑤	ホームページ	50
⑥	パンフレット	49
⑦	その他	14
⑧	無回答	7

