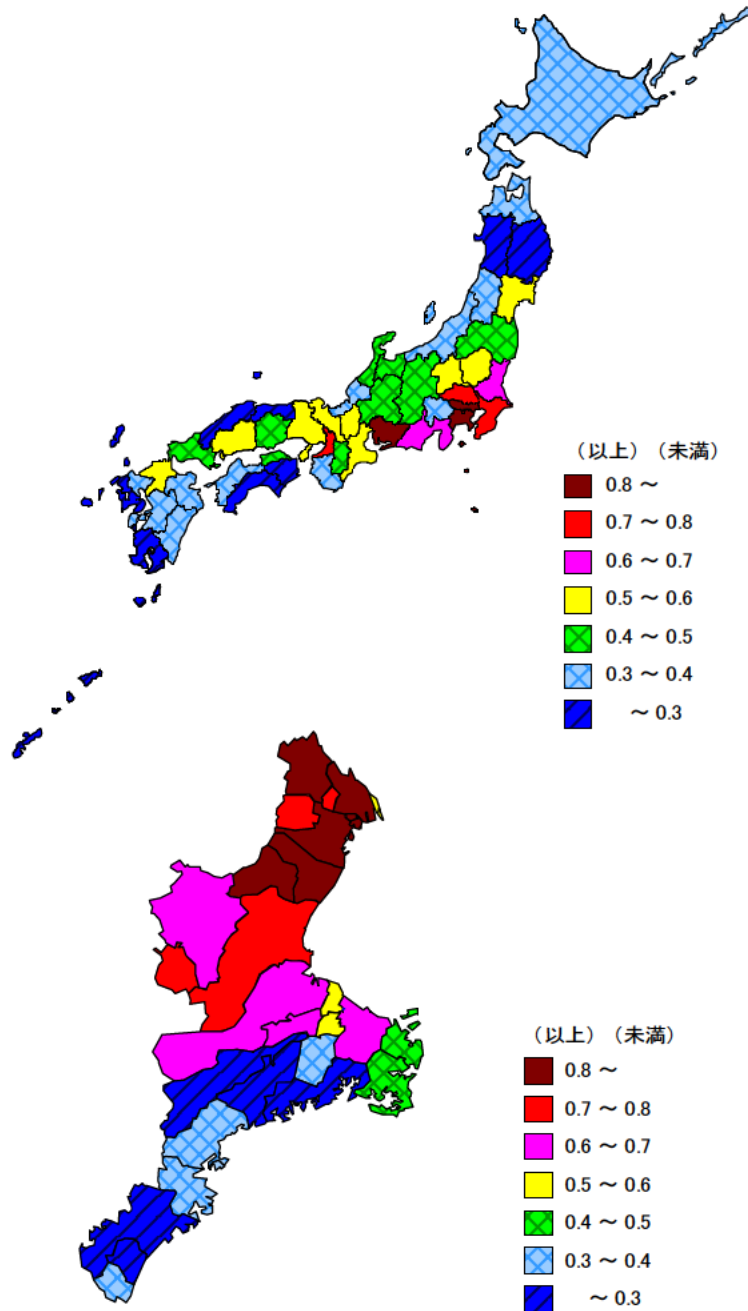


● 財政力指数

平成23年度

都道府県	値	順位
平均	0.465	
東京都	0.961	1
愛知県	0.934	2
神奈川県	0.913	3
千葉県	0.752	4
埼玉県	0.740	5
三重県	0.546	15
沖縄県	0.287	43
秋田県	0.275	44
鳥取県	0.257	45
高知県	0.233	46
島根県	0.229	47

市町	値	順位
川越町	1.38	1
亀山市	1.12	2
四日市市	1.02	3
鈴鹿市	0.91	4
桑名市	0.90	5
いなべ市	0.87	6
朝日町	0.84	7
菟野町	0.78	8
名張市	0.76	9
東員町	0.76	9
津市	0.74	11
伊賀市	0.66	12
多気町	0.66	12
伊勢市	0.64	14
松阪市	0.64	14
玉城町	0.59	16
明和町	0.56	17
木曾岬町	0.52	18
鳥羽市	0.48	19
志摩市	0.47	20
尾鷲市	0.39	21
紀宝町	0.35	22
度会町	0.32	23
紀北町	0.30	24
熊野市	0.28	25
大台町	0.27	26
御浜町	0.26	27
南伊勢町	0.23	28
大紀町	0.20	29
県平均	0.62	
全国平均	0.51	



平成23年度（過去3年間の平均値）の三重県の財政力指数は0.546で、全国順位は15位となっています。
 県内市町の財政力指数は、川越町、亀山市、四日市市が1以上と高く、県南部地域の市町は低い傾向にあります。

【資料出所】 総務省「地方公共団体の主要財政指標一覧」

【算出方法】 基準財政収入額÷基準財政需要額（※過去3年の平均値）

【備考】

地方公共団体の財政力の強さを表す指標。値が1に近く、あるいは1を超えるほど財政に余裕があるものとされる。

単位：%

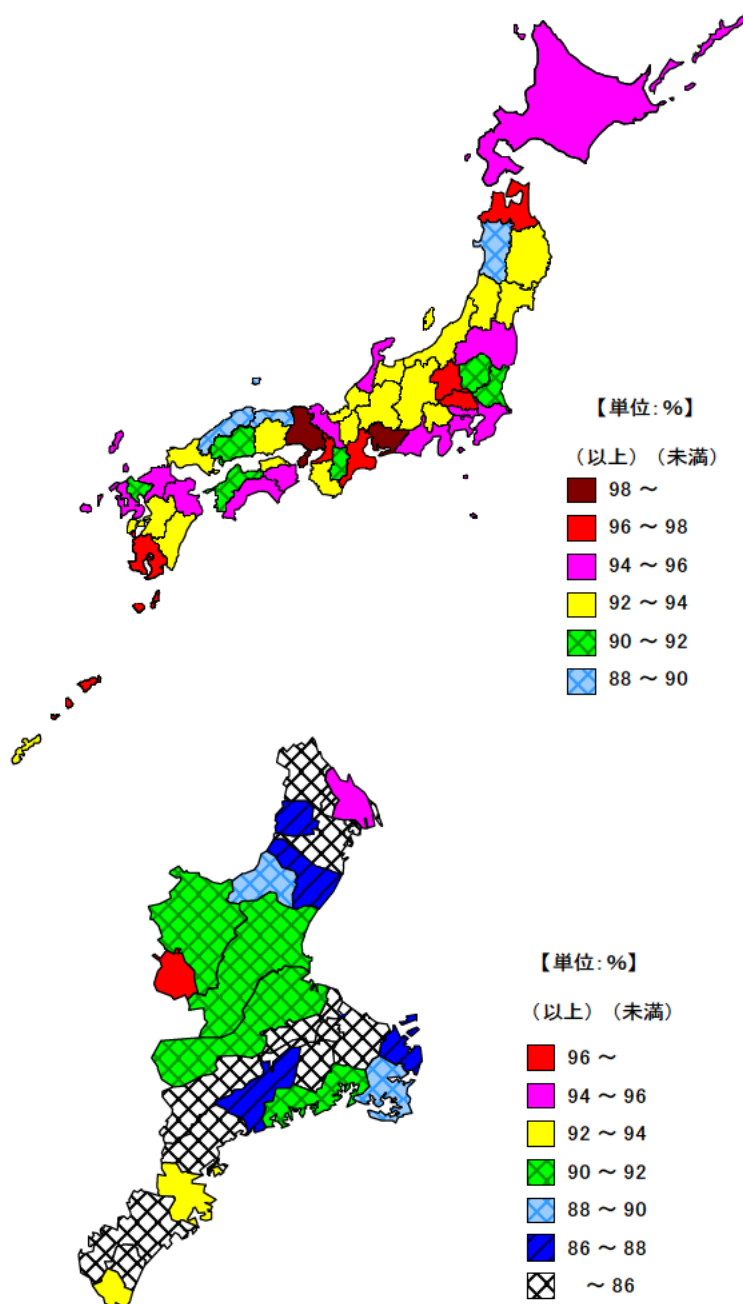
都道府県	値	順位
平均	94.9	
愛知県	102.5	1
兵庫県	99.3	2
三重県	97.1	3
鹿児島県	97.1	3
大阪府	97.0	5
広島県	90.9	43
愛媛県	90.1	44
秋田県	89.8	45
島根県	89.7	46
鳥取県	88.8	47

● 経常収支比率

平成23年度

単位：%

市町	値	順位
名張市	98.8	1
桑名市	94.2	2
紀宝町	93.6	3
尾鷲市	92.2	4
伊賀市	91.7	5
津市	90.8	6
南伊勢町	90.3	7
松阪市	90.0	8
亀山市	88.6	9
志摩市	88.4	10
菟野町	87.9	11
大紀町	87.2	12
鈴鹿市	86.8	13
鳥羽市	86.7	14
伊勢市	85.7	15
木曾岬町	84.4	16
四日市市	84.2	17
東員町	84.0	18
御浜町	84.0	18
大台町	83.9	20
熊野市	83.1	21
いなべ市	82.6	22
紀北町	82.6	22
多気町	81.6	24
明和町	80.9	25
度会町	79.5	26
朝日町	79.1	27
川越町	76.6	28
玉城町	72.4	29
全国平均	90.3	



平成23年度の三重県の経常収支比率は97.1%で、全国都道府県平均より2.2ポイント高くなっています。

県内市町の経常収支比率は、玉城町、川越町、朝日町、度会町の4町が80%以下と低くなっています。

【資料出所】 総務省「地方公共団体の主要財政指標一覧」

【算出方法】 経常経費充当一般財源 ÷ (経常一般財源 + 減税補てん債 + 臨時財政対策債) × 100

【備考】

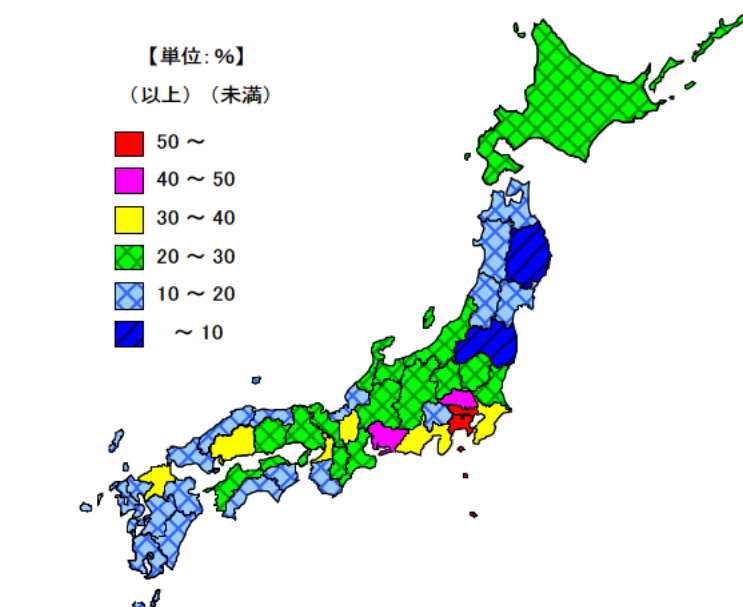
財政構造の弾力性を判断する指標であり、比率が低いほど弾力性が大きいことを示す。都道府県及び全国市町村の平均値は全国都道府県又は全国市町村の加重平均。

● 地方税割合(対歳入決算総額)

平成23年度

単位：%

都道府県	値	順位
合計	30.2	
東京都	66.4	1
神奈川県	53.6	2
埼玉県	42.5	3
愛知県	41.9	4
静岡県	38.0	5
三重県	29.5	11
秋田県他1	13.3	42
宮城県	11.5	44
島根県	11.4	45
岩手県	8.3	46
福島県	8.3	46

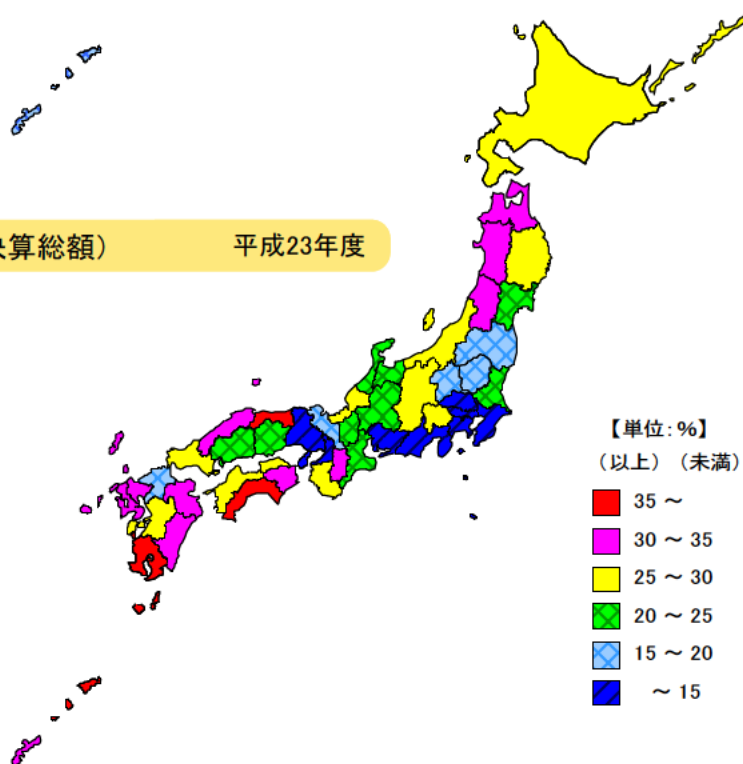
【単位：%】
(以上) (未満)

● 地方交付税割合(対歳入決算総額)

平成23年度

単位：%

都道府県	値	順位
合計	18.6	
高知県	38.1	1
鳥取県	37.6	2
鹿児島県	35.1	3
島根県	33.4	4
沖縄県	33.0	5
三重県	20.3	34
千葉県	11.4	43
大阪府	10.4	44
神奈川県	4.7	45
愛知県	2.7	46
東京都	0.1	47

【単位：%】
(以上) (未満)

平成23年度の三重県の歳入決算総額に占める地方税割合は29.5%で、全国順位は11位となっており、地方交付税割合は20.3%で、全国順位は34位となっています。

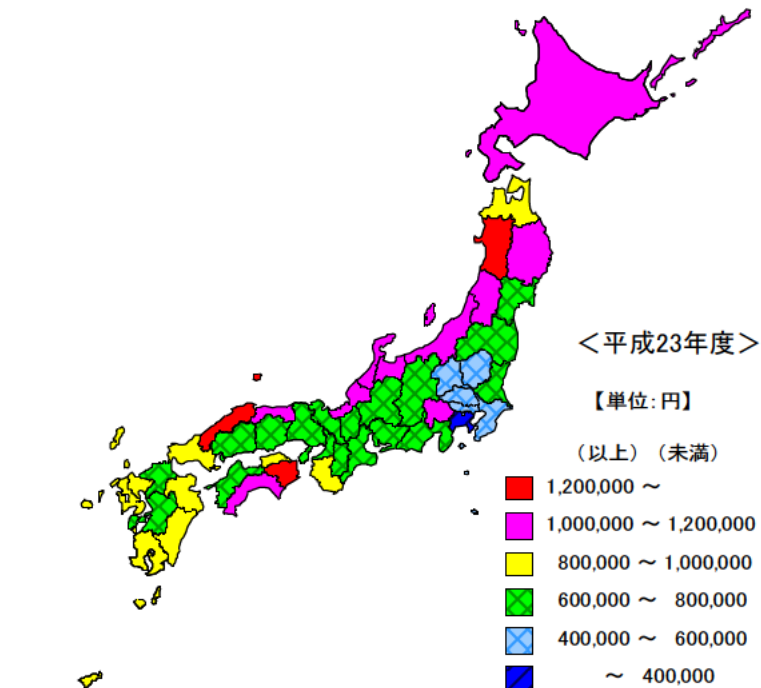
【資料出所】 総務省「都道府県決算状況調」

【算出方法】 地方税(地方交付税)歳入決算額÷歳入決算総額×100

単位：円

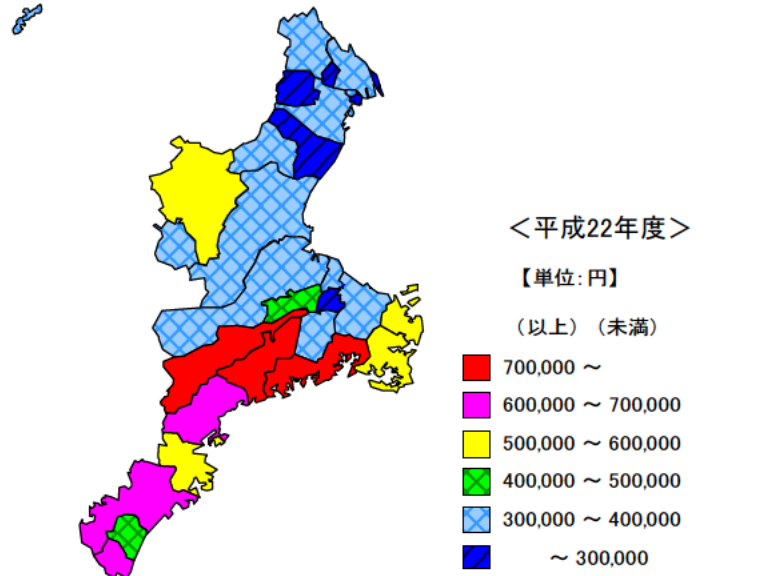
都道府県	平成23年度	順位
平均	683,006	
島根県	1,396,745	1
徳島県	1,208,131	2
秋田県	1,203,035	3
新潟県	1,183,923	4
岩手県	1,165,828	5
三重県	669,918	36
沖縄県	488,788	43
埼玉県	483,956	44
千葉県	445,624	45
東京都	438,206	46
神奈川県	387,802	47

● 地方債現在高(人口1人当たり)



単位：円

市町	平成22年度	順位
大紀町	986,084	1
大台町	787,695	2
南伊勢町	751,417	3
紀北町	643,741	4
紀宝町	621,907	5
熊野市	613,558	6
伊賀市	591,648	7
鳥羽市	570,556	8
志摩市	537,987	9
尾鷲市	509,131	10
多気町	469,805	11
御浜町	437,549	12
いなべ市	399,936	13
亀山市	390,083	14
伊勢市	372,699	15
桑名市	367,931	16
名張市	363,771	17
度会町	362,927	18
明和町	360,843	19
津市	337,900	20
松阪市	328,188	21
四日市市	324,526	22
朝日町	324,346	23
玉城町	249,425	24
鈴鹿市	232,813	25
木曾岬町	221,554	26
東員町	205,145	27
菟野町	163,034	28
川越町	40,356	29
県平均	366,042	



平成23年度の三重県の人口1人当たりの地方債現在高は66万9,918円で、全国順位は36位となっています。

平成22年度の県内市町の人口1人当たりの地方債現在高は、大紀町、大台町、南伊勢町が70万円以上と多く、川越町、菟野町は20万円以下と少なくなっています。

【資料出所】

総務省「都道府県決算状況調」「市町村別決算状況調」
 総務省統計局「国勢調査」 三重県戦略企画部統計課「推計人口」

【算出方法】

地方債現在高 ÷ 総人口 × 100

単位：%

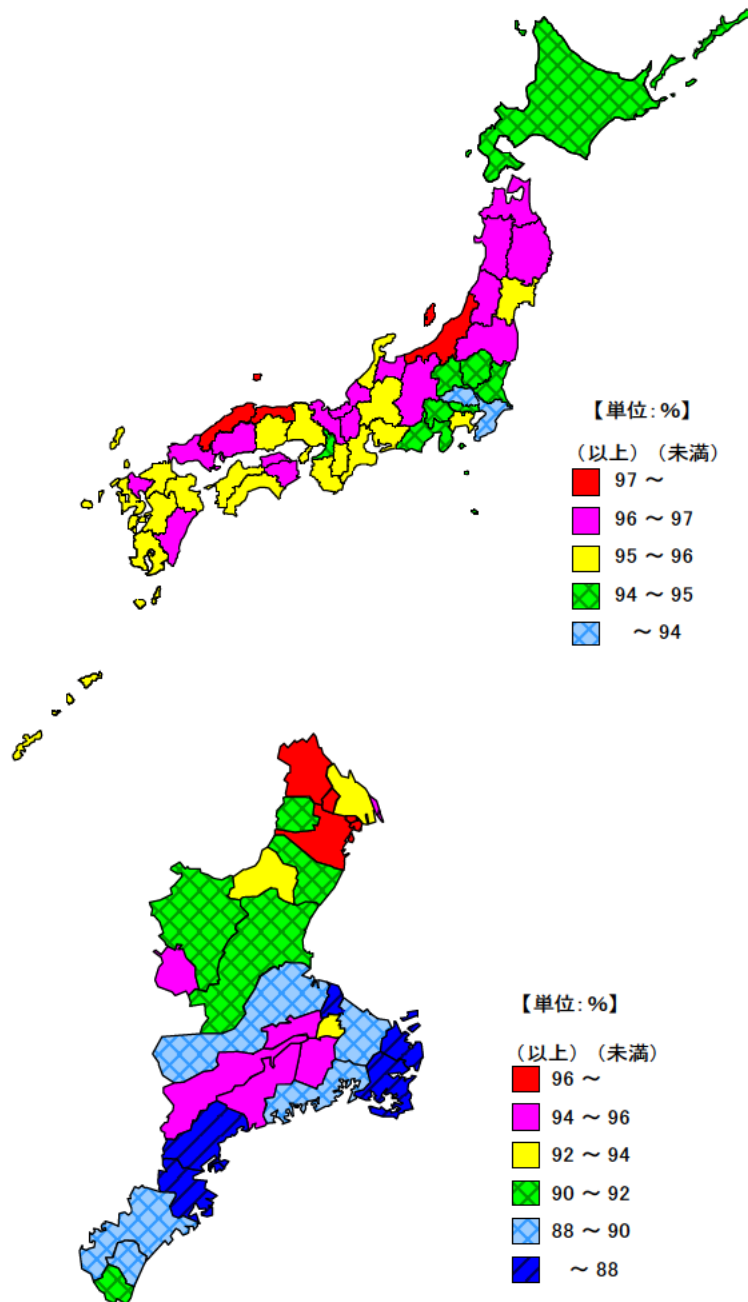
都道府県	値	順位
合計	95.1	
島根県	98.0	1
鳥取県	97.3	2
新潟県	97.1	3
徳島県	96.9	4
香川県	96.8	5
三重県	95.9	20
栃木県	94.3	43
大阪府	94.3	43
茨城県	94.2	45
埼玉県	93.8	46
千葉県	93.4	47

単位：%

市町	値	順位
朝日町	97.6	1
いなべ市	96.6	2
東員町	96.6	2
川越町	96.6	2
四日市市	96.0	5
多気町	95.3	6
木曾岬町	95.1	7
大紀町	94.6	8
名張市	94.3	9
大台町	94.3	9
度会町	94.0	11
玉城町	93.6	12
亀山市	93.4	13
桑名市	92.0	14
鈴鹿市	91.8	15
紀宝町	91.7	16
伊賀市	91.2	17
津市	91.1	18
菟野町	91.1	18
南伊勢町	89.8	20
御浜町	89.5	21
熊野市	89.2	22
伊勢市	88.7	23
松阪市	88.6	24
尾鷲市	87.6	25
紀北町	84.3	26
鳥羽市	82.7	27
明和町	82.3	28
志摩市	77.7	29
県合計	92.0	

● 地方税徴収率

平成22年度



平成22年度の三重県の地方税（都道府県税）の徴収率は95.9%で、全国順位は20位となっています。

県内市町の地方税（市町村税）の徴収率は、朝日町、いなべ市、東員町、川越町等が高く、志摩市、明和町等が低くなっています。

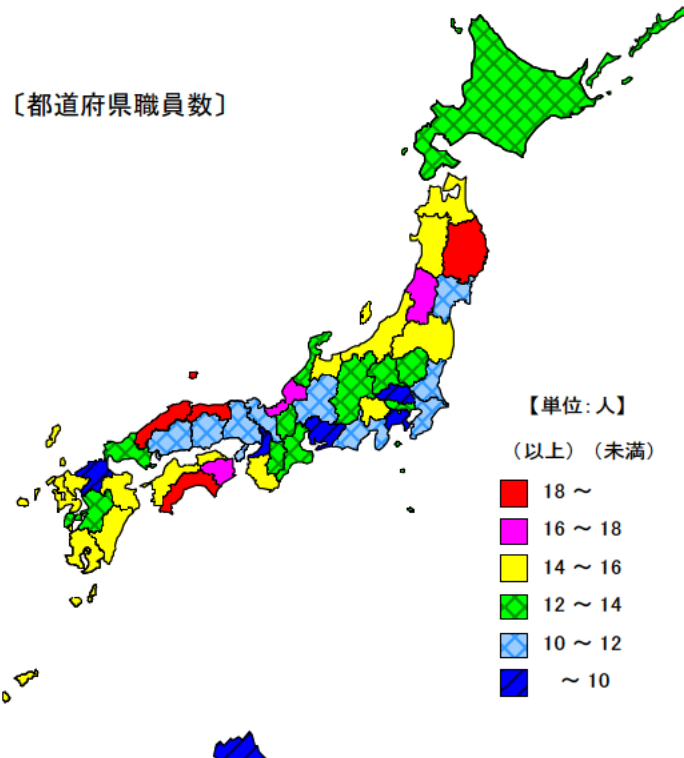
【資料出所】

総務省「道府県税徴収実績調」「市町村税徴収実績調」

単位：人

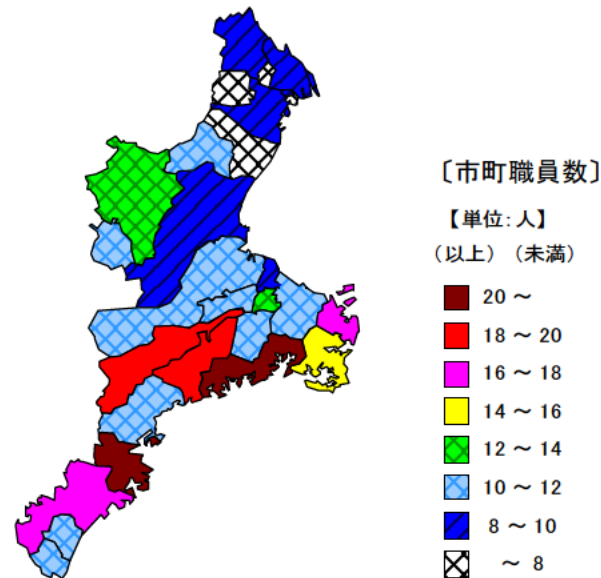
都道府県	値	順位
合計	11.9	
島根県	19.8	1
鳥取県	19.7	2
高知県	18.6	3
岩手県	18.4	4
徳島県	17.5	5
三重県	12.9	27
福岡県	9.9	43
愛知県	9.7	44
大阪府	9.4	45
埼玉県	8.7	46
神奈川県	8.1	47

● 都道府県及び市町の職員数(人口千人当たり) 平成23年4月1日



単位：人

市町	値	順位
尾鷲市	22.1	1
南伊勢町	20.4	2
大紀町	19.6	3
大台町	18.9	4
鳥羽市	17.6	5
熊野市	17.0	6
志摩市	14.6	7
伊賀市	13.3	8
玉城町	12.2	9
度会町	11.7	10
亀山市	11.5	11
紀北町	11.5	11
御浜町	11.4	13
伊勢市	11.1	14
紀宝町	10.9	15
名張市	10.8	16
多気町	10.7	17
松阪市	10.6	18
木曾岬町	9.9	19
津市	9.3	20
いなべ市	8.7	21
朝日町	8.5	22
明和町	8.5	22
四日市市	8.4	24
桑名市	8.3	25
川越町	7.9	26
東員町	7.8	27
菟野町	7.7	28
鈴鹿市	7.2	29
県合計	10.1	



平成23年4月1日現在の三重県の人口千人当たりの県職員数は12.9人で、全国順位は27位となっています。

県内市町の人口千人当たりの市町職員数は、尾鷲市、南伊勢町、大紀町の順に多く、鈴鹿市、菟野町、東員町等は少なくなっています。

【資料出所】

総務省「地方公共団体定員管理調査」

全国・都道府県の総人口：総務省統計局「人口推計」 三重縣市町の総人口：三重県戦略企画部統計課「推計人口」

【算出方法】

職員総数÷総人口×1,000