

平成2年 三重県産業連関表

1990 INPUT-OUTPUT TABLES

三重県生活文化部統計課

はじめに

このたび、平成2年三重県産業連関表をとりまとめましたので公表します。

この産業連関表は、平成2年1年間に行われた県内の経済活動を、様々な財貨・サービスの取引関係として詳細に把握し、一覧表にまとめたものです。

この表を利用することにより、各産業の生産に係る費用構成や産業相互間の依存関係が明らかとなり、県経済の構造分析をはじめ、経済計画の策定や投資効果の測定などに活用できます。

この報告書が、行政機関をはじめ民間企業や学術・研究機関等に幅広く利用していただければ幸いです。

おわりに、本表を作成するにあたり、ご指導、ご協力をいただきました関係機関の皆様、並びに貴重な資料をご提供いただきました事業所各位に対し、厚くお礼申し上げます。

平成7年9月

三重県生活文化部統計課

目 次

ページ

第1章 産業連関表の構成と見方

1 産業連関表について	2
2 産業連関表の見方	4
3 平成2年三重県産業連関表作成基本方針	5

第2章 平成2年三重県産業連関表からみた県経済

1 産業連関表からみた県経済の規模とその循環構造	8
2 生産構造	10
3 投入構造	13
4 需要構造	17
5 県際構造	21
6 最終需要と生産波及	24
7 最終需要部門別誘発	27

第3章 統計表

1 3部門表

生産者価格評価表	34
投入係数表	38
逆行列係数表 $[I-(I-M)A]^{-1}$ 型	41
逆行列係数表 $(I-A)^{-1}$ 型	43
最終需要部門別生産誘発額	45
最終需要部門別生産誘発係数	46
最終需要部門別生産誘発依存度	47
最終需要部門別粗付加価値誘発額	48
最終需要部門別粗付加価値誘発係数	49
最終需要部門別粗付加価値誘発依存度	50
最終需要部門別移輸入誘発額	51
最終需要部門別移輸入誘発係数	52
最終需要部門別移輸入誘発依存度	53
その他の係数表	54

	ページ
32部門表	
生産者価格評価表	56
投入係数表	62
逆行列係数表 $[I-(I-M)A]^{-1}$ 型	68
逆行列係数表 $(I-A)^{-1}$ 型	73
最終需要部門別生産誘発額	78
最終需要部門別生産誘発係数	79
最終需要部門別生産誘発依存度	80
最終需要部門別粗付加価値誘発額	81
最終需要部門別粗付加価値誘発係数	82
最終需要部門別粗付加価値誘発依存度	83
最終需要部門別移輸入誘発額	84
最終需要部門別移輸入誘発係数	85
最終需要部門別移輸入誘発依存度	86
その他の係数表	87
90部門表	
生産者価格評価表	90
投入係数表	97
逆行列係数表 $[I-(I-M)A]^{-1}$ 型	104
逆行列係数表 $(I-A)^{-1}$ 型	113
最終需要部門別生産誘発額	122
最終需要部門別生産誘発係数	123
最終需要部門別生産誘発依存度	124
最終需要部門別粗付加価値誘発額	125
最終需要部門別粗付加価値誘発係数	126
最終需要部門別粗付加価値誘発依存度	127
最終需要部門別移輸入誘発額	128
最終需要部門別移輸入誘発係数	129
最終需要部門別移輸入誘発依存度	130
その他の係数表	131
第4章 部門分類及びコード表	133

第1章 産業連関表の構成と見方

1 産業連関表について

1-1 産業連関表とは

平成2年三重県産業連関表は、平成2年の1年間に三重県内における様々な産業が、財貨・サービスを生産するために取引をし、生産した財貨・サービスが産業、家計、移輸出等にどのように流出したかをすべての産業について統一的に把握し、行列の形でまとめたものである。

この表をみることで、県経済の規模と産業の相互依存関係が明らかになり、また、各種係数を使用することで経済波及効果等の分析が可能となる。

1-2 産業連関表の構成

{表の種類}

産業連関表は、通常次の3つの表から構成されている。

- (1) 取引基本表
- (2) 投入係数表
- (3) 逆行列係数表

この3表は、(1)取引基本表が基礎となり(2)投入係数表が計算され、それをもとに(3)逆行列係数表が計算されるという関係になっている。(1)は県経済の構造を示す表であり、(2)(3)は県経済の機能を分析するための表といえる。以下にそれぞれの表について簡単に特徴を説明する。

(1)取引基本表

取引基本表(狭義的には、これを単に産業連関表とよぶ場合もある)は、各産業間で取引された財貨・サービスを金額で表示したものである。統計表のなかでは「生産者価格評価表」がこれにあたる。生産者価格評価表とは、取引されている財貨・サービスの金額が貨物運賃と商業マージンを含まない形で表示されている表である。つまり、購入者が財貨・サービスを手にするまでに要した貨物運賃と商業マージンは、それぞれ購入側の部門(列)と運送業(行)及び商業(行)部門との交点に表示されている額に含まれている。

(2)投入係数表

投入係数表は、取引基本表の各列部門の縦方向の構成比を一覧表にしたものであり、各産業部門で1単位の生産を行うために必要な原材料の投入額と、新たに生み出された粗付加価値額が示されている。

(3)逆行列係数表

逆行列係数表は、投入係数表から計算される係数表である。この表は、特定部門に1単位の需要が生じた場合、直接、間接に必要とされる各産業部門の生産水準が究極的にどの程度必要となるかを示している。経済波及効果等の分析を行う場合にはこの表を用いる。

本県では、県外からの財貨・サービスの移輸入を考慮した $\{I-(I-M)A\}^{-1}$ 型逆行列係数表と、移輸入を考慮していない $(I-A)^{-1}$ 型逆行列係数表を作成している。

{表の構造}

産業連関表(取引基本表)の全体的な構造を図1に示す。この表は2つの方向にそって読むことができる。表の横の行方向にみると、表側の各産業部門の財貨・サービスが表頭の各部門にどのように販売されたかがわかる。ただし、販売された財貨・サービスは、県内で生産されたもの

ばかりではなく、県外から移輸入された分も含まれている。表頭に示されている財貨・サービスの買い手部門は、中間需要部門と最終需要部門に分けられる。中間需要部門は、各財貨・サービスの生産部門であり、各部門は生産のために必要な原材料、燃料等のいわゆる中間財としての財貨・サービスの買い手である。また、最終需要部門は、具体的には消費、投資及び移輸出といった部門であり、主として完成品としての消費財、資本財等の買い手である。

次に、表を縦の列方向にみると、表頭の各部門が財貨・サービスを生産するのに要した費用の構成がわかる。この費用構成は、中間投入部門と粗付加価値部門に分けられ、中間投入部門は、原材料、燃料等の中間財に要した費用であり、粗付加価値部門は、生産に要した労働、資本などの要素費用である。

産業連関表では、最終需要部門及び粗付加価値部門を外生部門と呼ぶのに対し、中間需要部門及び中間投入部門で囲まれた部分を内生部門と呼ぶ。これは、外生部門の数値が他の部門とは関係なく独立的に決定されるのに対して、内生部門間の取引は、外生部門の大小によって受動的に決定されるというメカニズムの存在が前提にあるからである。

なお、産業連関表の大きさ（部門数）は、90部門分類というように、内生部門の数によって表す。

図1 産業連関表の構造

		内生部門				外生部門			
供給部門		中間需要			最終需要部門			移輸入 計 C	県内生産額 A+B-C
		1 農林水産業	2 鉱業	3 製造業	計 A	消 費	投 資		
内生部門	中間投入	1 農林水産業			列 → 生産物の販売先(産出) 行 ↓ 原材料及び粗付加価値の構成				
		2 鉱業							
		3 製造業							
		4 建設業							
	計 D								
外生部門	粗付加価値部門	家計外消費支出							
		雇用者所得							
		営業余剰 資本減耗引当 間接税(除関税) (控除)補助金							
	計 E								
県内生産額 D+E									

2 産業連関表の見方

具体的な例として、図2をみながら産業連関表の見方を説明する。この表は、産業を3部門に分類した平成2年三重県産業連関表(生産者価格評価表)を図示したものであり、この図を縦に見ると、生産に係る費用構成(物、サービスを生産するために必要な原材料及び労働力等の投入内訳)が分かり、横に見ると、産出物の販路構成(物、サービスがどこに販売(需要)されたか)が分かる。

この図をもうすこし詳しく見てみよう。縦と横に網かけされた第二次産業部門で、投入と産出の内訳を見ると、縦方向の投入内訳では県内生産額9兆3060億円のうち、6兆130億円を原材料費(中間投入)に使われ、結果3兆2930億円の価値を生み出した。原材料の購入先の内訳では、第一次産業部門から2470億円、第二次産業部門から4兆1660億円、第三次産業部門から1兆6000億円それぞれ購入していることが分かる。同様に、第二次産業が生み出した価値(利潤)の分配内訳を見ると、雇用者への給料等(雇用者所得)へ1兆4880億円、企業の利益(営業余剰)へ8440億円、減価償却費にあたる資本減耗引当に4340億円、間接税等に3790億円等となっている。

また、横方向の産出先の内訳を見ると、製品として生産された総額(県内生産額:縦方向の県内生産額と等しい)9兆3060億円のうち、他産業の原材料として使用されたものが4兆8330億円、消費されたものが4兆4730億円であり、原材料として販売された販売先の内訳では、第一次産業に660億円、第二次産業に4兆1660億円、第三次産業に6000億円であったことが分かる。消費されたものの内訳は、一般家庭等の消費が7860億円、耐久財の購入等の消費(県内総固定資本形成)が1兆7770億円、在庫増分が640億円、県外又は国外への移転が6兆5070億円となっている。

なお、県民経済計算との関係を見てみると、粗付加価値部門の計から家計外消費支出を引いたものが県内総生産と等しく、最終需要部門の計から家計外消費支出を引いたものと県内総支出とが等しい。

図2

平成2年三重県産業連関表(生産者価格評価表)

投入	産出 → (単位:十億円)												
	第一次産業	第二次産業	第三次産業	中間需要計	家計外消費支出	民間消費支出	一般政府消費支出	県内総固定資本形成	在庫増	移輸出	移輸入	県内生産額	
第一次産業	51	247	15	313	2	57	0	3	-11	171	-173	361	
第二次産業	66	4,166	600	4,833	49	786	0	1,777	64	6,507	-4,710	9,306	
第三次産業	44	1,600	970	2,613	212	2,244	470	144	1	647	-1,733	4,599	
内生部門計	161	6,013	1,585	7,759	263	3,087	470	1,924	54	7,324	-6,617	14,266	
粗家計外消費支出	7	161	96	263	県内総支出								
付雇用者所得	44	1,488	1,719	3,252	県内総生産								
加営業余剰	101	844	635	1,580									
価資本減耗引当	38	434	450	922									
価間接税(除関税)	11	379	153	543									
部(控除)補助金	-2	-13	-39	-53									
部門粗付加価値部門計	200	3,293	3,014	6,507									
県内生産額	361	9,306	4,599	14,266									

(注) 四捨五入の関係で、内訳は必ずしも合計とは一致しません。

3 平成2年三重県産業連関表作成基本方針

平成2年三重県産業連関表の作成にあたっては、全国表「平成2年産業連関表作成基本要綱」（産業連関部局長会議）に基づき作成した。

(1) 対象年次

平成2年（暦年）とする。

(2) 対象範囲

三重県内全域とし、県内のすべての経済活動を対象とする。

(3) 価格評価

商業マージン及び貨物運賃を、商業及び運輸業に一括して計上する生産者価格評価表とする。

(4) 移輸入品の取扱い

三重県を対象地域とし、県産品と移輸入品とを区別せず、同じ扱いをする「地域内競争移輸入型とする。

(5) 副産物、屑の取扱い

原則として副産物・屑の発生部門ごとに、その競合部門にマイナスで投入するストーン方式とした。

(6) 部門分類

原則として生産活動ベース（アクティビティ・ベース）とし、次のとおり設定した。詳細については、「平成2年三重県産業連関表部門分類表」のとおり。

基本分類（作業用）	行 527×列 411	部門
統合分類（公表用）	90×	90部門
	32×	32部門
	13×	13部門

第2章 平成2年三重県産業連関表 からみた県経済

1 産業連関表からみた県経済の規模とその循環構造

今回取りまとめた平成2年三重県産業連関表から本県経済を概観すると(図1参照)、平成2年に県内で生産された財貨、サービスの合計(県内生産額)は14兆2657億円で、昭和60年の10兆7045億円と比べ33.3%の伸びとなった。これは国内生産額(872兆2122億円)の1.64%を占める規模となった。

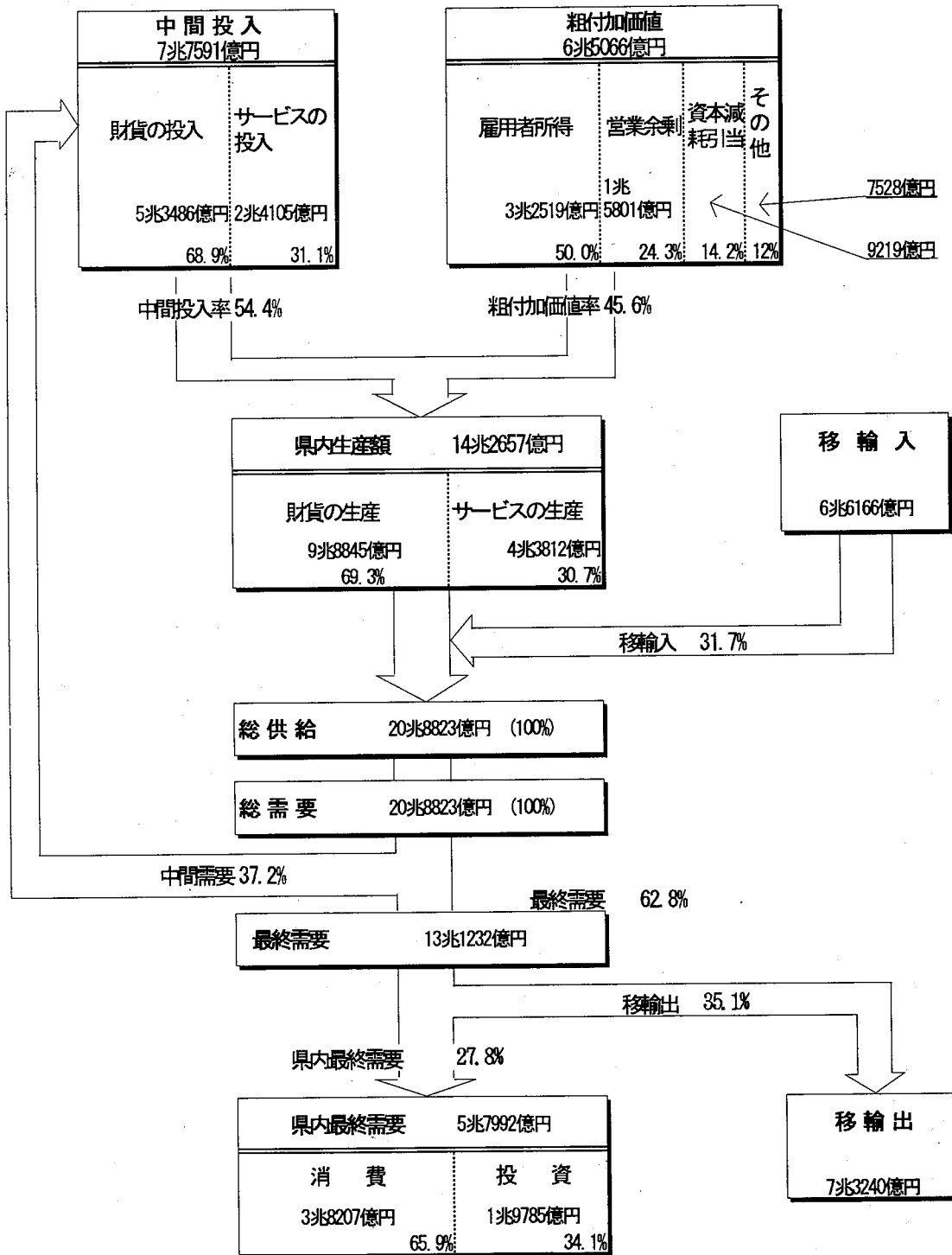
この県内生産額に移輸入額6兆6166億円を加えた総供給額は、20兆8823億円で昭和60年の額(15兆842億円)と比べ、38.4%の伸びとなった。

県内生産額の費用構成の内訳をみると、生産に用いられた原材料、燃料等の財貨及びサービスの間接投入額は7兆7591億円で、生産額に対する中間投入の割合(中間投入率)は、54.4%となった。これは昭和60年の56.1%に比べ、1.7ポイントの縮小となる。また、中間投入額に占める財貨とサービスの構成比をみると、平成2年のサービスの投入率は31.1%で、昭和60年の26.6%に比べ、4.5ポイントの上昇となった。

一方、粗付加価値額は6兆5066億円で、県内生産額に占める割合(粗付加価値率)は45.6%であった。そのうち賃金、俸給等の雇用者所得として3兆2519億円が、企業の営業余剰として1兆5801億円が分配されている。

本県における財貨、サービスの総需要は20兆8823億円で、そのうち、37.2%にあたる7兆7591億円が原材料として県内で使用される中間需要であり、残り13兆1232億円が消費や投資、あるいは移輸出などの最終需要に向けられたものである。最終需要の内訳は、県内最終需要が5兆7992億円、移輸出額が7兆3240億円である。さらに、県内最終需要の内訳は、消費が3兆8207億円、投資が1兆9785億円である。これは、昭和60年のそれと比べると、総需要で38.4%の増、中間需要で29.3%増、県内最終需要では48.8%増となった。また、県内最終需要のうち消費は37.4%の増、投資は77.3%の大幅な伸びとなっている。県外需要である移輸出は41.2%であった。

図1 平成2年三重県産業連関表からみた財貨、サービスの流れ



§1 32部門表による。財貨は01から18と31の合計、サービスは19から30と32の合計である。

§2 ここで消費とは、家計外支出、民間消費支出及び一般政府消費支出をいい、投資は県内総固定資本形成及び在庫純増をいう。

2 生産構造

2-1 県内生産額

平成2年の県内生産額は14兆2657億円で、全国に占める割合は1.64%である。県内生産額を産業別にみると(表1参照)、製造業の中で構成比の高い産業では、輸送機械(10.2%)、化学製品(8.8%)、電気機械(7.5%)等となっており、逆に構成比の低いものでは、精密機械(0.2%)、鉄鋼(1.1%)、繊維製品(1.7%)等となっている。また、全国に比べ特に構成比の高い産業は、石油・石炭製品(特化係数3.9、以下同じ)、化学製品(2.9)、非鉄金属(2.3)等となっている。

表1 産業別生産額

(単位 百万円)

	三重県		全国		特化係数
	県内生産額	構成比	国内生産額	構成比	
01 農林水産業	361,197	2.5%	17,795,322	2.0%	1.2
02 鉱業	40,593	0.3%	2,156,352	0.2%	1.2
03 食料品	598,494	4.2%	38,940,584	4.5%	0.9
04 繊維製品	245,164	1.7%	14,333,679	1.6%	1.0
05 パルプ・紙・木製品	251,684	1.8%	19,062,719	2.2%	0.8
06 化学製品	1,251,836	8.8%	26,348,493	3.0%	2.9
07 石油・石炭製品	714,976	5.0%	11,087,614	1.3%	3.9
08 窯業・土石製品	355,244	2.5%	10,193,580	1.2%	2.1
09 鉄鋼	159,710	1.1%	26,679,224	3.1%	0.4
10 非鉄金属	287,248	2.0%	7,614,576	0.9%	2.3
11 金属製品	258,388	1.8%	16,748,016	1.9%	0.9
12 一般機械	628,345	4.4%	31,839,021	3.7%	1.2
13 電気機械	1,071,272	7.5%	50,826,489	5.8%	1.3
14 輸送機械	1,449,336	10.2%	45,195,850	5.2%	2.0
15 精密機械	22,946	0.2%	4,691,959	0.5%	0.3
16 その他の製造工業	560,844	3.9%	32,438,252	3.7%	1.1
17 建設	1,384,385	9.7%	89,198,944	10.2%	0.9
18 電力・ガス・熱供給	217,439	1.5%	15,318,015	1.8%	0.9
19 水道・廃棄物処理	77,261	0.5%	6,195,924	0.7%	0.8
20 商業	723,923	5.1%	82,414,379	9.5%	0.5
21 金融・保険	284,728	2.0%	31,251,543	3.6%	0.6
22 不動産	442,241	3.1%	50,116,120	5.7%	0.5
23 運輸	516,582	3.6%	42,610,878	4.9%	0.7
24 通信・放送	117,164	0.8%	10,974,636	1.3%	0.7
25 公務	254,406	1.8%	20,409,493	2.3%	0.8
26 教育・研究	442,585	3.1%	28,727,076	3.3%	0.9
27 医療・保健・社会	362,382	2.5%	26,641,302	3.1%	0.8
28 その他の公共サービス	56,101	0.4%	4,017,739	0.5%	0.9
29 対事業所サービス	338,604	2.4%	52,503,701	6.0%	0.4
30 対個人サービス	660,138	4.6%	48,183,782	5.5%	0.8
31 事務用品	25,399	0.2%	1,914,575	0.2%	0.8
32 分類不明	105,069	0.7%	5,165,902	0.6%	1.2

2-2 県内生産額の産業別構造

平成2年の県内生産額を13部門表により産業別に見てみると、製造業が7兆8809億円と全体の55.2%を占め、次いでサービス業の13.0%、建設業9.7%、商業5.1%、運輸3.6%と続いている。これに対して、全国では、製造業38.8%、サービス業18.4%、建設10.2%、商業9.5%、不動産5.7%となっている(図2参照)。本県は全国に比べ、製造業の割合がかなり高く、このことは特化係数からも読み取ることができる(図3参照)。

ただ、その製造業の構成比も昭和60年の56.5%から平成2年は55.2%へと減少しているものの、第2次産業全体では昭和60年の62.8%から平成2年では65.2%と増加しており、依然三重県経済の最も重要な産業となっている。

図2 生産額の産業別構成比

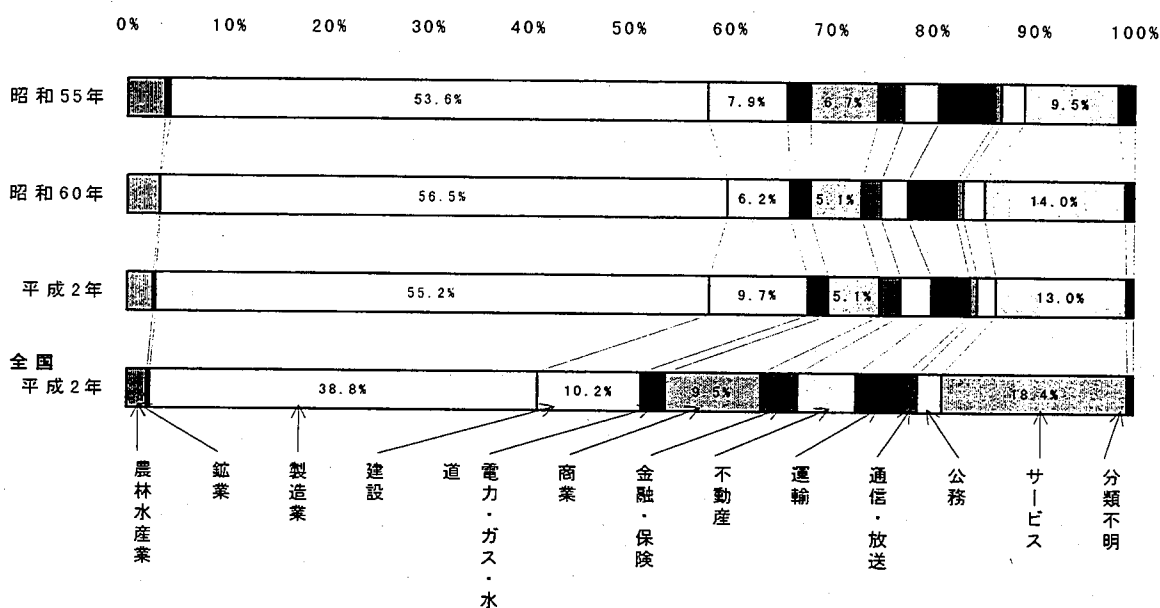
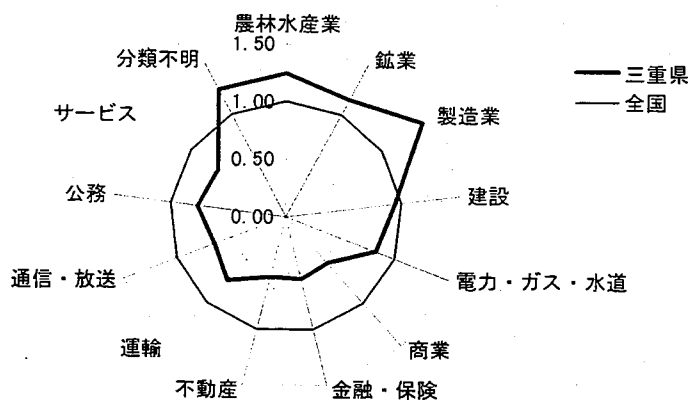


図3 産業別特化係数



2-3 産業構造の年代別推移

5年毎に作成される産業連関表により、昭和55年、昭和60年、平成2年の各年次の生産額を多い順に並べてみると、1位は昭和55年が化学製品、昭和60年と平成2年が輸送機械となっている。これは、製造業の中心が石油化学コンビナートを主体とする石油化学製品から、自動車等の輸送機械の生産が主力となってきたこと示している。また、娯楽施設、飲食店、学習塾等個人を対象としたサービス産業が、昭和55年が14位、昭和60年が10位、平成2年が7位と拡大している(表2参照)。

表2 年代別生産額の推移

(単位 百万円)

順位	平成2年		昭和60年		昭和55年	
01	輸送機械	1,449,336	輸送機械	1,259,568	化学製品	840,747
02	建設	1,384,385	化学製品	915,228	建設	647,023
03	化学製品	1,251,836	電気機械	713,809	石油・石炭製品	619,159
04	電気機械	1,071,272	建設	666,178	商業	558,628
05	商業	723,923	商業	548,454	輸送機械	530,139
06	石油・石炭製品	714,976	石油・石炭製品	519,468	電気機械	457,724
07	対個人サービス	660,138	運輸	507,019	運輸	443,536
08	一般機械	628,345	一般機械	474,426	食料品	330,620
09	食料品	598,494	その他の製造工業	474,375	パルプ・紙・木製品	314,309
10	その他の製造工業	560,844	対個人サービス	470,851	農林水産業	300,187
11	運輸	516,582	食料品	460,178	一般機械	291,877
12	教育・研究	442,585	教育・研究	407,527	不動産	284,482
13	不動産	442,241	農林水産業	342,713	窯業・土石製品	264,671
14	医療・保健・社会	362,382	医療・保健・社会	333,677	対個人サービス	254,867
15	農林水産業	361,197	窯業・土石製品	304,268	その他の製造工業	238,404
16	窯業・土石製品	355,244	不動産	282,131	繊維製品	210,944
17	対事業所サービス	338,604	パルプ・紙・木製品	250,943	教育・研究	203,219
18	非鉄金属	287,248	対事業所サービス	241,513	金融・保険	190,029
19	金融・保険	284,728	繊維製品	238,073	公務	184,559
20	金属製品	258,388	公務	226,427	金属製品	170,116
21	公務	254,406	金融・保険	202,460	医療・保健・社会	166,392
22	パルプ・紙・木製品	251,684	非鉄金属	154,183	電力・ガス・熱供給	131,905
23	繊維製品	245,164	電力・ガス・熱供給	148,369	対事業所サービス	130,728
24	電力・ガス・熱供給	217,439	金属製品	145,532	分類不明	129,590
25	鉄鋼	159,710	鉄鋼	106,683	非鉄金属	75,996
26	通信・放送	117,164	分類不明	95,328	通信・放送	63,145
27	分類不明	105,069	通信・放送	72,183	水道・廃棄物処理	56,087
28	水道・廃棄物処理	77,261	水道・廃棄物処理	63,087	鉄鋼	52,584
29	その他の公共サービス	56,101	その他の公共サービス	40,015	鉱業	43,359
30	鉱業	40,593	事務用品	20,017	その他の公共サービス	21,660
31	事務用品	25,399	精密機械	12,118	事務用品	15,069
32	精密機械	22,946	鉱業	7,739	精密機械	4,671

3 投入構造

3-1 中間投入

平成2年の県内生産額14兆2657億円の費用構成をみると、原材料、燃料等の購入費用である財貨・サービスの中間投入は7兆7591億円で、昭和60年の6兆23億円に比べ29.3%の増となった。これは、県内生産額の伸び(33.3%)を下回っており、県内生産額に対する中間投入の割合である中間投入率は、昭和60年の56.1%から54.4%へと低下した(図4、表3参照)。

図4 中間投入と粗付加価値

三重県(昭和55年)	45.4%	14.4%	40.2%
三重県(昭和60年)	41.1%	14.9%	43.9%
三重県(平成2年)	37.5%	16.9%	45.6%
全国(平成2年)	29.9%	19.0%	51.1%

□中間投入率(財貨) □中間投入率(サービス) □粗付加価値率

表3 中間投入額及び粗付加価値額の構成比と伸び率

	金額(百万円)			構成比			伸び率		全国	
	昭和55年	昭和60年	平成2年	昭和55年	昭和60年	平成2年	55年から60年	60年から2年	金額	構成比
中間投入(財貨)	3,733,544	4,404,464	5,348,605	45.4%	41.1%	37.5%	18.0%	21.4%	260,444,900	29.9%
中間投入(サービス)	1,181,865	1,597,830	2,410,452	14.4%	14.9%	16.9%	35.2%	50.9%	165,990,700	19.0%
中間投入計	4,915,409	6,002,294	7,759,057	59.8%	56.1%	54.4%	22.1%	29.3%	426,435,600	48.9%
粗付加価値部(計)	3,311,017	4,702,246	6,506,627	40.2%	43.9%	45.6%	42.0%	38.4%	445,160,300	51.1%
県内生産額	8,226,426	10,704,540	14,265,684	100.0%	100.0%	100.0%	30.1%	33.3%	871,595,700	100.0%

平成2年の中間投入率を32部門表により商品別にみると、輸送機械(77.9%)、化学製品(72.5%)、食料品(71.6%)等主に製造業と、それ以外では、建設(53.8%)、電力・ガス・熱供給(48.9%)、鉱業(48.1%)等が高い比率となっている。本県は製造業の割合が大きいため、国と比較すると全体に中間投入率が高くなっている(図4、図5参照)。

次に、中間投入7兆7591億円を原材料、燃料等の使用である財貨の投入と商業、金融・保険、教育・研究、サービス等、形のない間接的なサービス投入にわけると、全産業の合計では、財貨の投入が5兆3486億円(県内生産額に占める割合では37.5%、以下同じ)、サービス投入が2兆4105億円(16.9%)で財貨の投入の方が高いが、サービス投入率は、昭和60年の14.9%に比べ2.0ポイント上昇している(図4参照)。

図5 産業別投入構成

農林水産業	32.8%		11.9%	55.3%	
鉱業	15.6%	32.5%		51.9%	
食料品	55.1%			16.5%	28.4%
繊維製品	50.0%			16.9%	33.0%
パルプ、紙、木製品	48.9%			15.2%	35.9%
化学製品	55.8%			16.7%	27.5%
石油・石炭製品	52.6%			6.4%	41.0%
窯業・土石製品	35.5%		19.4%	45.2%	
鉄鋼	44.3%			17.6%	38.1%
非鉄金属	52.2%			13.3%	34.5%
金属製品	38.7%		14.7%	46.6%	
一般機械	43.2%			16.4%	40.4%
電気機械	44.6%			16.4%	38.9%
輸送機械	64.7%			13.2%	22.1%
精密機械	32.3%		18.0%	49.7%	
その他の製造工業製品	48.0%			14.5%	37.5%
建設	33.7%		20.1%	46.2%	
電力・ガス・熱供給	28.3%		20.6%	51.1%	
水道・廃棄物処理	16.1%	14.2%		69.7%	
商業	7.3%	22.5%		70.2%	
金融・保険	4.7%	23.0%		72.3%	
不動産	5.0%	11.1%		83.9%	
運輸	12.2%	28.7%		59.1%	
通信・放送	4.1%	17.8%		78.1%	
公務	11.9%	15.2%		72.9%	
教育・研究	12.7%	15.4%		71.8%	
医療・保険・社会保障	26.8%		15.7%	57.5%	
その他の公共サービス	14.6%	21.9%		63.5%	
対事業所サービス	29.1%		18.9%	52.1%	
対個人サービス	18.9%	20.3%		60.8%	

□中間投入率(財貨) □中間投入率(サービス) □粗付加価値率

3-2 粗付加価値構造

平成2年の生産活動により新たに付加された粗付加価値は6兆5066億円で、昭和60年の4兆7022億円と比べ38.4%の伸びとなった。これは、全国の伸び(35.1%)を3.3ポイント上回っている。また、中間投入率の減少に伴い、粗付加価値率も昭和60年の44.6%から46.8%へと2.2ポイント上昇した。

粗付加価値額の内訳は、雇用者所得が50.0%、営業余剰が24.3%、資本減耗引当が14.2%、間接税が8.3%、家計外消費支出が4%、補助金が-0.8%となっている。昭和60年からの伸びをみると、概ね全ての部門で高い伸びを示したものの、雇用者所得、家計外消費支出は粗付加価値全体の伸びに比べて低い伸びにとどまったため、構成比では昭和60年に比べそれぞれ1.9ポイント、0.3ポイントの低下となった(図6、表4参照)。

図6 粗付加価値の構成及びその推移

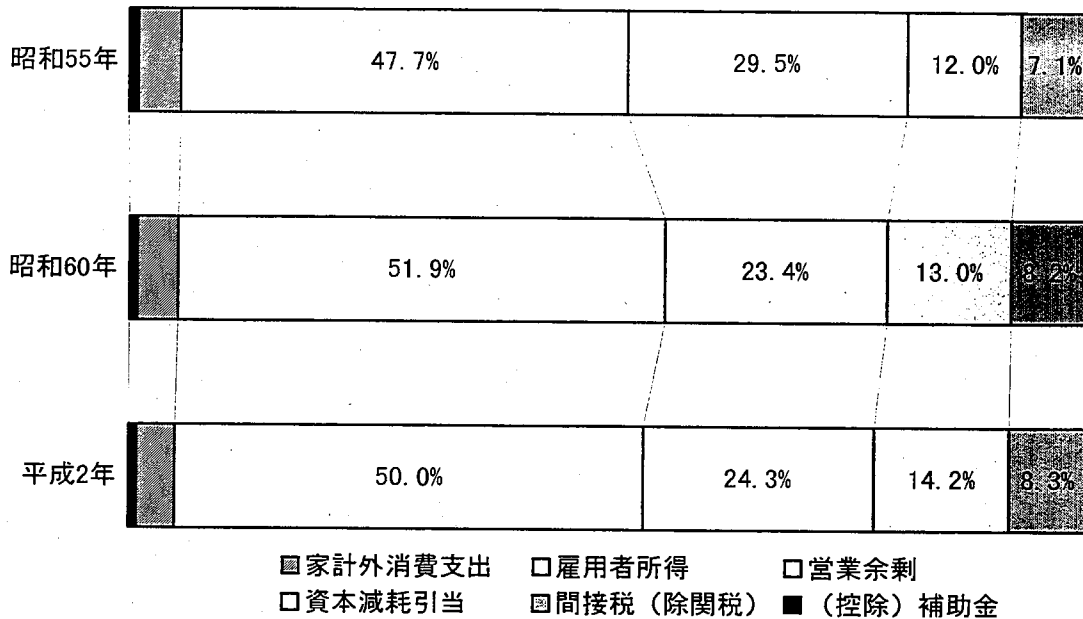


表4 粗付加価値の内訳

	金額(百万円)			構成比			伸び率	
	昭和55年	昭和60年	平成2年	昭和55年	昭和60年	平成2年	55年から60年	60年から2年
家計外消費支出	149,948	203,989	263,497	4.5%	4.3%	4.0%	36.0%	29.2%
雇用者所得	1,580,906	2,441,755	3,251,856	47.7%	51.9%	50.0%	54.5%	33.2%
営業余剰	977,625	1,099,004	1,580,104	29.5%	23.4%	24.3%	12.4%	43.8%
資本減耗引当	398,645	610,621	921,857	12.0%	13.0%	14.2%	53.2%	51.0%
間接税(除関税)	235,302	385,027	542,520	7.1%	8.2%	8.3%	63.6%	40.9%
(控除)補助金	-31,409	-38,150	-53,207	-0.9%	-0.8%	-0.8%	21.5%	39.5%
粗付加価値部門計	3,311,017	4,702,246	6,506,627	100.0%	100.0%	100.0%	42.0%	38.4%

次に、32 部門表を用いて産業別にみると、最も付加価値率の高い産業は不動産の 83.9%で、次いで通信・放送(78.1%)、公務(72.9%)、金融・保険(72.3%)の順となっている。製造業においては付加価値率が低くなる傾向にあり、そのなかでも最も低いのが自動車等を含む輸送機械の 22.1%である。

粗付加価値の内訳を産業別にみると、雇用者所得は、公務(94.2%)、教育・研究(85.0%)、その他の公共サービス(81.0%)等、主にサービス、公務で高く、その他、商業(69.8%)、運輸(64.8%)、金融・保険(62.9%)等で高くなっている。営業余剰は、不動産が 55.9%と最も高く、次いで農林水産業の 50.6%となっているが、不動産が高いのは、個人住宅等の帰属家賃を営業余剰に算入しているためである(表 5 参照)

表 5 部門別粗付加価値

	粗付加価値額	粗付加価値率	粗付加価値構成比	粗付加価値内訳(構成比)					
				家計外消費支出(行)	雇用者所得	営業余剰	資本減耗引当	間接税(除開税)	(控除)補助金
農林水産業	199,813	55.32%	3.07%	3.31%	22.23%	50.60%	19.13%	5.52%	-0.80%
鉱業	21,051	51.86%	0.32%	9.41%	33.71%	29.63%	20.84%	6.45%	-0.03%
食料品	170,176	28.43%	2.62%	7.17%	46.80%	33.70%	9.60%	7.59%	-4.85%
繊維製品	81,014	33.04%	1.25%	3.61%	61.88%	18.67%	9.17%	6.73%	-0.07%
パルプ、紙、木製品	90,234	35.85%	1.39%	5.14%	53.35%	23.20%	12.70%	5.67%	-0.06%
化学製品	344,325	27.51%	5.29%	6.65%	29.91%	35.95%	22.03%	5.49%	-0.03%
石油・石炭製品	292,800	40.95%	4.50%	1.69%	5.89%	5.21%	4.42%	83.18%	-0.40%
窯業・土石製品	160,438	45.16%	2.47%	5.23%	44.82%	29.74%	14.66%	5.60%	-0.05%
鉄鋼	60,874	38.12%	0.94%	4.81%	56.89%	24.08%	11.17%	3.11%	-0.06%
非鉄金属	99,143	34.51%	1.52%	3.49%	37.25%	36.48%	17.78%	5.04%	-0.04%
金属製品	120,506	46.64%	1.85%	6.15%	57.83%	19.06%	12.68%	4.35%	-0.07%
一般機械	254,122	40.44%	3.91%	5.63%	49.84%	26.91%	13.47%	4.20%	-0.06%
電気機械	416,934	38.92%	6.41%	5.75%	48.09%	25.63%	17.07%	3.51%	-0.05%
輸送機械	319,868	22.07%	4.92%	4.06%	51.13%	25.24%	14.32%	5.33%	-0.09%
精密機械	11,408	49.72%	0.18%	4.35%	54.11%	28.61%	9.62%	3.37%	-0.06%
その他の製造工業製品	210,119	37.46%	3.23%	5.44%	49.36%	23.04%	17.55%	4.67%	-0.05%
建設	639,965	46.23%	9.84%	4.02%	57.73%	27.55%	8.27%	2.80%	-0.37%
電力・ガス・熱供給	111,018	51.06%	1.71%	3.19%	20.80%	26.32%	38.35%	11.37%	-0.03%
水道・廃棄物処理	53,874	69.73%	0.83%	3.61%	58.15%	15.57%	24.36%	3.65%	-5.33%
商業	508,288	70.21%	7.81%	3.49%	69.80%	15.53%	7.20%	4.60%	-0.61%
金融・保険	205,722	72.25%	3.16%	4.02%	62.90%	24.43%	6.82%	7.92%	-6.08%
不動産	370,994	83.89%	5.70%	0.57%	5.54%	55.94%	30.33%	8.05%	-0.44%
運輸	305,274	59.09%	4.69%	4.30%	64.75%	14.98%	16.99%	3.78%	-4.80%
通信・放送	91,495	78.09%	1.41%	2.67%	52.69%	11.34%	29.10%	4.24%	-0.04%
公務	185,416	72.88%	2.85%	2.79%	94.17%	0.00%	2.77%	0.28%	0.00%
教育・研究	317,886	71.82%	4.89%	1.68%	85.02%	0.73%	11.72%	1.06%	-0.21%
医療・保険・社会保障	208,539	57.55%	3.21%	2.63%	76.10%	10.21%	9.50%	1.60%	-0.03%
その他の公共サービス	35,635	63.52%	0.55%	6.37%	81.00%	7.25%	9.69%	3.27%	-7.58%
対事業所サービス	176,285	52.06%	2.71%	5.37%	54.85%	19.73%	16.44%	3.69%	-0.07%
対個人サービス	401,183	60.77%	6.17%	4.22%	45.11%	30.37%	10.99%	9.36%	-0.04%
事務用品	0	0.00%	0.00%	0.00%	0.00%	0.00%	0.00%	0.00%	0.00%
分類不明	42,228	40.19%	0.65%	5.42%	9.29%	51.11%	32.68%	1.52%	-0.02%

4 需要構造

4-1 総需要

平成2年の本県の総需要は20兆8823億円で、そのうち新たな財貨・サービスの原材料として消費される中間需要は、7兆7591億円で総需要に占める割合は37.2%であった。同様に県内最終需要は5兆7992億円(27.8%)、移輸出は7兆3240億円(35.1%)であった。総需要の構成を昭和60年と比べると、中間需要は2.6ポイント低下、県内最終需要は2.0ポイント上昇、移輸出も0.7ポイント上昇した。

次に、昭和60年からの伸びをみると、総需要は38.4%増、中間需要は29.3%増、県内最終需要は48.8%増、移輸出が41.2%増となっている(図7、表6参照)。

図7 総需要の構成とその推移

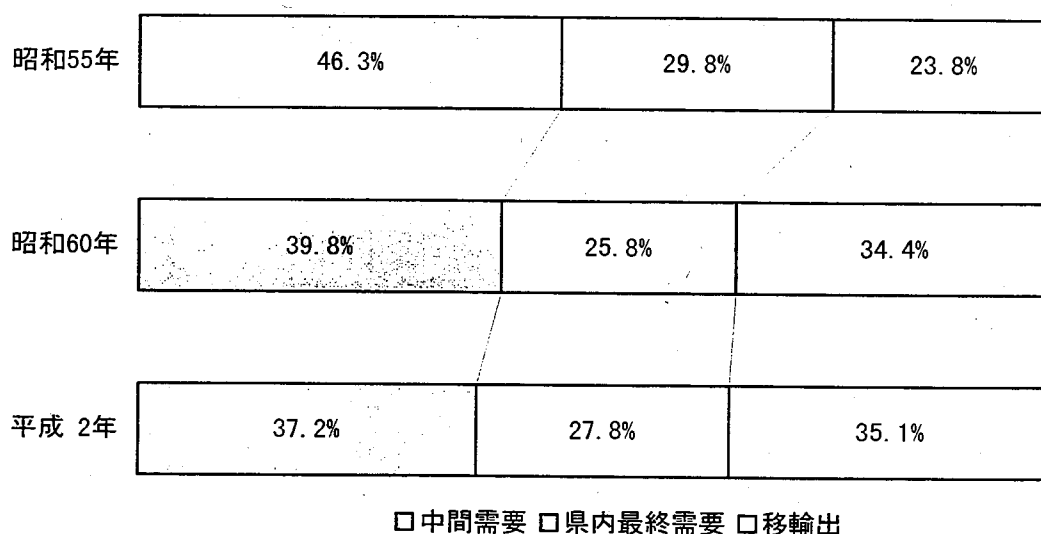


表6 総需要の内訳

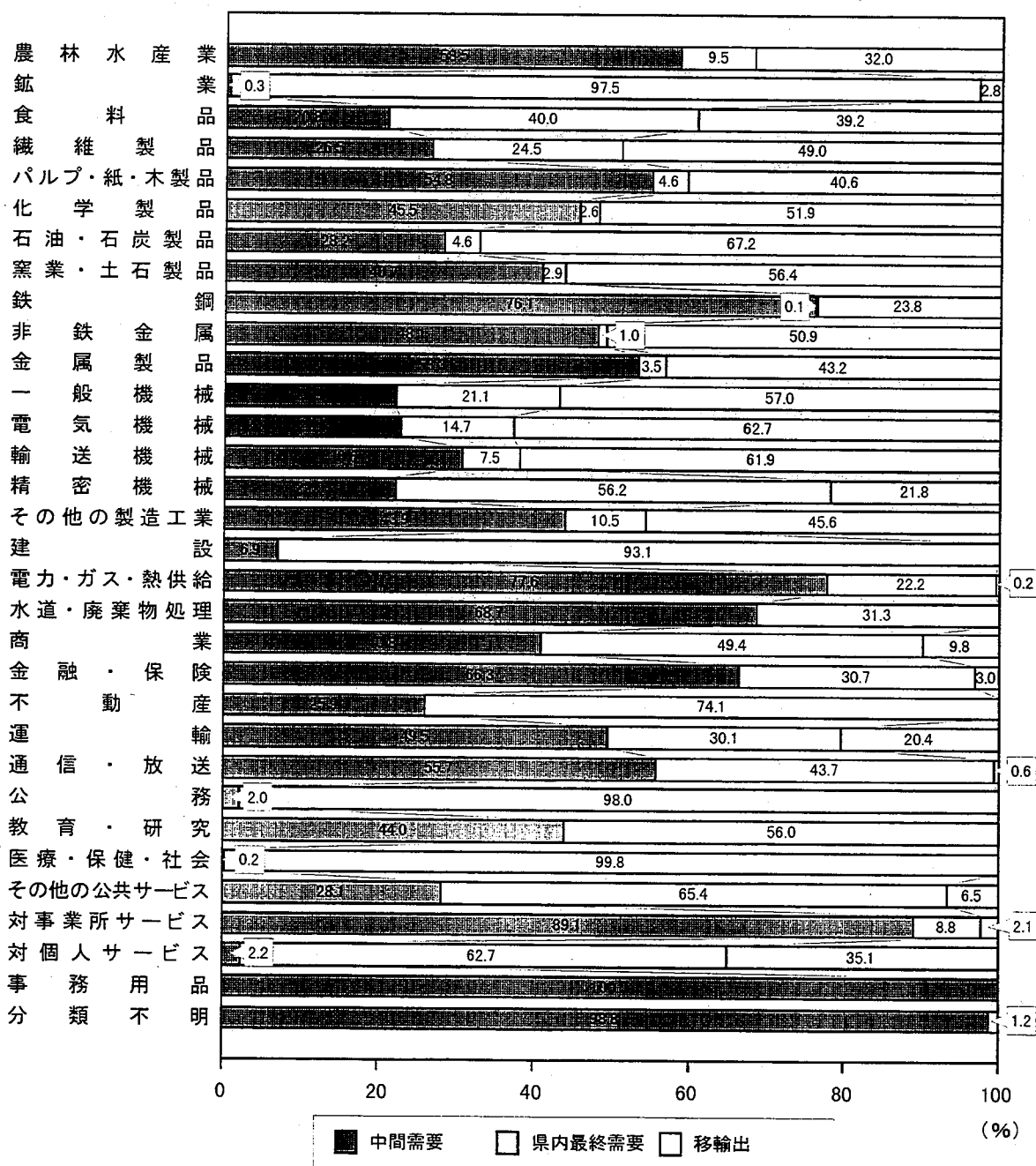
	金額(百万円)			構成比			伸び率	
	昭和55年	昭和60年	平成2年	昭和55年	昭和60年	平成2年	55年から60年	60年から2年
総需要	10,605,747	15,084,215	20,882,262	100.0%	100.0%	100.0%	42.2%	38.4%
中間需要	4,915,409	6,002,294	7,759,057	46.3%	39.8%	37.2%	22.1%	29.3%
県内最終需要	3,162,747	3,896,687	5,799,184	29.8%	25.8%	27.8%	23.2%	48.8%
移輸出	2,527,591	5,185,234	7,324,021	23.8%	34.4%	35.1%	105.1%	41.2%

4-2 中間需要

平成2年の本県における中間需要は7兆7591億円で、これを総需要で割った中間需要率は37.2%となった。これを昭和60年の値(39.8%)と比較すると2.6ポイントの低下となっている。

また、中間需要率を32部門表を用いて産業別にみると、鉱業(97.5%)、対事業所サービス(89.1%)、電力・ガス・熱供給(77.6%)、鉄鋼(76.1%)の順で高く、これらの産業は中間需要依存型であり、対して、中間需要率の低い医療・保険・社会保障(0.2%)、公務(2.0%)、対個人サービス(2.2%)、建設(6.9%)などの産業は最終需要依存型である(図8参照)。

図8 産業別需要の構成



4-3 最終需要

平成2年の最終需要額は、13兆1232億円で総需要の62.8%を占めている。その内訳をみると、移輸出が55.8%と全体の半分以上を占め、以下、民間消費支出が23.5%、県内総固定資本形成が14.7%、一般政府消費支出が3.6%と続いている。この内訳を昭和60年のそれと比較すると、県内総固定資本形成が11.6%から14.7%へと3.1ポイント増加した以外は全て低下した。

昭和60年からの伸びをみてみると、在庫純増を除く全ての部門で高い伸びを示したが、なかでも県内総固定資本形成など投資部門の上昇が大きい(表7、図9参照)。

図9 最終需要の構成と推移




表7 最終需要の内訳

	金額 (百万円)			構成比			伸び率	
	昭和55年	昭和60年	平成2年	昭和55年	昭和60年	平成2年	55年から60年	60年から2年
最終需要	5,690,338	9,081,921	13,123,205	100.0%	100.0%	100.0%	59.6%	44.5%
家計外消費支出	149,948	221,883	263,497	2.6%	2.4%	2.0%	48.0%	18.8%
民間消費支出	1,664,160	2,197,402	3,086,861	29.2%	24.2%	23.5%	32.0%	40.5%
一般政府消費支出	299,637	361,662	470,305	5.3%	4.0%	3.6%	20.7%	30.0%
県内総固定資本形成	991,066	1,056,923	1,924,480	17.4%	11.6%	14.7%	6.6%	82.1%
在庫純増	57,936	58,817	54,041	1.0%	0.6%	0.4%	1.5%	-8.1%
移輸出	2,527,591	5,185,234	7,324,021	44.4%	57.1%	55.8%	105.1%	41.2%

4-4 産業の相互依存関係

各産業には、原材料などの需要と供給を通じて密接な相互依存関係があり、中間投入率と中間需要率を組み合わせることで、それぞれの産業のもつ性格を知ることができる。以下に組み合わせによる類型を4つのグループに分類して説明できる（図10参照）。

{I} 中間財的産業（中間投入率と中間需要率がともに50%を上回る産業）

このグループは、他部門から多くの原材料を購入して生産を行い、その生産物の多くを再加工のため原材料として他部門へ販売している産業である。本県では、鉄鋼、パルプ・紙・木製品、金属製品等がこれにあたる。

{II} 最終需要財的産業（中間投入率が50%以上で、中間需要率が50%以下の産業）

このグループは、他部門から多くの原材料を購入して生産を行い、その製品の多くを移輸出、消費、投資等の最終需要部門に販売している産業で、本県では、輸送機械、化学製品、電気機械、石油・石炭製品等本県を代表する産業が多く含まれている。

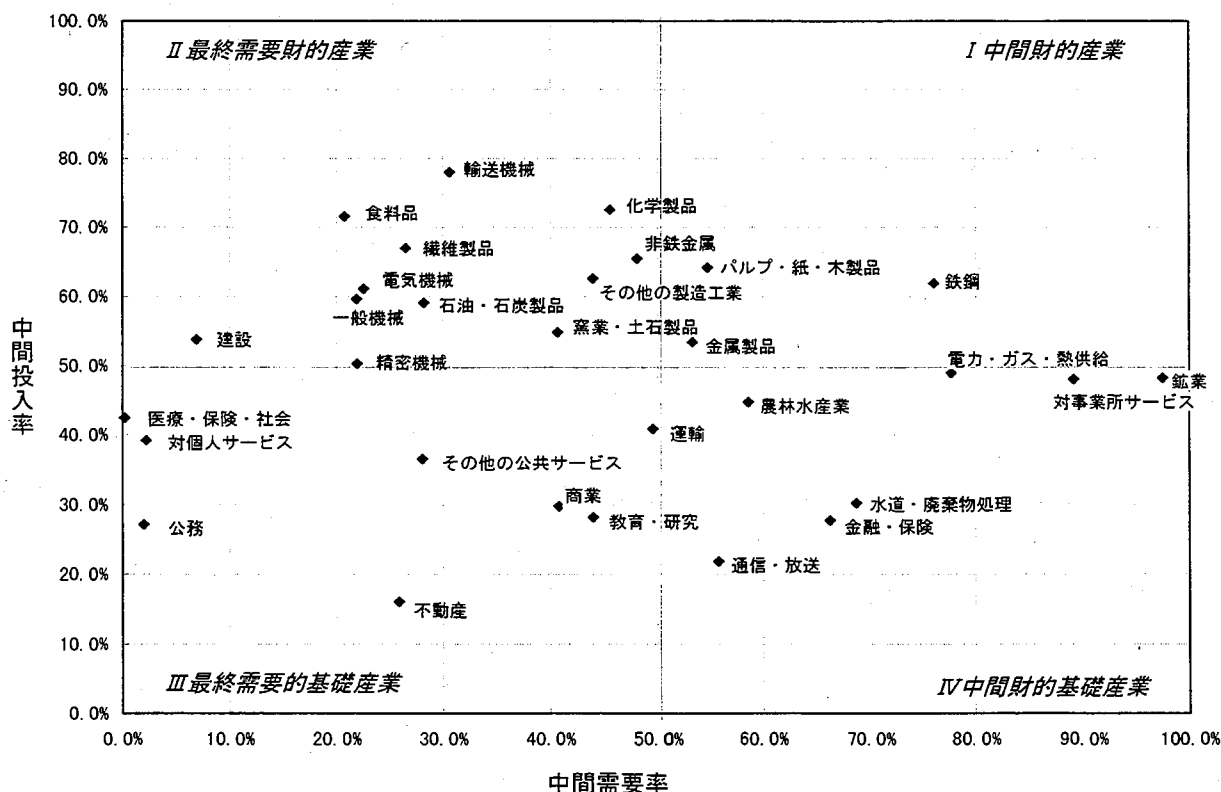
{III} 最終需要的基礎産業（中間投入率、中間需要率がともに50%以下の産業）

このグループは、中間投入率、中間需要率がともに低く、生産物の多くを最終需要に振り向けている産業で、ここに属するのは第3次産業が多く、中でもサービス産業は対事業所サービスを除いて、すべての産業が含まれている。

{IV} 中間財的基礎産業（中間投入率が50%以下で、中間需要率が50%以上の産業）

このグループは、生産における原材料の依存度が低く、その生産物の多くを原材料として他部門に販売している産業で、農林水産業、金融・保険、通信・放送がある。

図10 産業の相互依存関係



5 県際構造

5-1 県際収支

各産業部門は、その生産物の一部を他県に移出したり海外に輸出している。また、それとは逆に県内需要のうち県内生産で賄いきれない部分を、他県から移入したり海外から輸入したりしている。この移輸出額と移輸入額との差を県際収支として表8に表した。

平成2年の県際収支は、移輸出7兆3240億円、移輸入6兆6166億円で、7074億円の移輸出超過となっている。これを産業別にみると、移輸出超過額が最も大きい産業は輸送機械で5962億円の超過となっており、その外、石油・石炭製品、電気機械等も大きく移輸出超過となっている。一方、移輸入超過額が最も大きいものは商業で、4363億円の超過となっており、他に鉱業、対事業所サービスがこれに続いている。

表8 産業別の県際収支と県内自給率

(単位:百万円)

	移輸出額	移輸出率	移輸入額	移輸入率	県際収支	県内自給率
農林水産業	170,598	47.2%	172,651	47.5%	-2,053	52.5%
鉱業	13,009	32.0%	417,334	93.8%	-404,325	6.2%
食料品	389,053	65.0%	394,084	65.3%	-5,031	34.7%
繊維製品	224,755	91.7%	213,273	91.3%	11,482	8.7%
パルプ・紙・木製品	180,199	71.6%	191,610	72.8%	-11,411	27.2%
化学製品	906,065	72.4%	495,953	58.9%	410,112	41.1%
石油・石炭製品	573,955	80.3%	139,381	49.7%	434,574	50.3%
窯業・土石製品	241,642	68.0%	72,689	39.0%	168,953	61.0%
鉄鋼	90,814	56.9%	222,027	76.3%	-131,213	23.7%
非鉄金属	272,425	94.8%	247,212	94.3%	25,213	5.7%
金属製品	209,995	81.3%	227,556	82.5%	-17,561	17.5%
一般機械	520,746	82.9%	285,571	72.6%	235,175	27.4%
電気機械	1,081,853	101.0%	652,659	101.6%	429,194	-1.6%
輸送機械	1,382,648	95.4%	786,406	92.2%	596,242	7.8%
精密機械	11,546	50.3%	30,039	72.5%	-18,493	27.5%
その他の製造工業	407,855	72.7%	334,643	68.6%	73,212	31.4%
建設	0	0.0%	0	0.0%	0	100.0%
電力・ガス・熱供給	394	0.2%	43,854	16.8%	-43,460	83.2%
水道・廃棄物処理	0	0.0%	104	0.1%	-104	99.9%
商業	126,708	17.5%	563,049	48.5%	-436,341	51.5%
金融・保険	13,918	4.9%	177,089	39.5%	-163,171	60.5%
不動産	79	0.0%	51,404	10.4%	-51,325	89.6%
運輸	133,572	25.9%	139,117	26.6%	-5,545	73.4%
通信・放送	751	0.6%	7,038	5.7%	-6,287	94.3%
公務	0	0.0%	0	0.0%	0	100.0%
教育・研究	198	0.0%	8,750	1.9%	-8,552	98.1%
医療・保健・社会	4	0.0%	30	0.0%	-26	100.0%
その他の公共サービス	3,656	6.5%	220	0.4%	3,436	99.6%
対事業所サービス	15,411	4.6%	399,122	55.3%	-383,711	44.7%
対個人サービス	352,172	53.3%	343,713	52.7%	8,459	47.3%
事務用品	0	0.0%	0	0.0%	0	100.0%
分類不明	0	0.0%	0	0.0%	0	100.0%
合計	7,324,021	51.3%	6,616,578	48.8%	707,443	51.2%

次に、移輸出率(県内生産額に占める移輸出額の割合)を縦軸に、移輸入率(県内需要額に占める移輸入額の割合)を横軸にとり、本県の財貨・サービスの取引状況を次の4つのタイプに分類した(図11参照)。

[I] 県際交流型(移輸出率、移輸入率とも50%以上を占めるもの)

他地域との交流が深く、移輸出入率とも高い産業であり、本県の産業では鉄鋼、精密機械がある。

[II] 移輸出型(移輸出率が50%以上で、移輸入率が50%以下のもの)

本県の主力産業のほとんどが含まれる。これをみても本県の産業が移輸出依存型であることがわかる。


[III] 県内自給型(移輸出率、移輸入率とも50%以下のもの)

移輸出、移輸入に適さないサービス業や属地性の強い産業が多く、第3次産業の全ての部門がこのタイプに含まれている。

[IV] 移輸入依存型(移輸出率が50%以下、移輸入率が50%以上のもの)

県内需要を県内生産で充足させることができず、移輸入に依存している産業であり、鉱業と対事業所サービスがこれに属する。

図11 県際関係からみた産業の類型

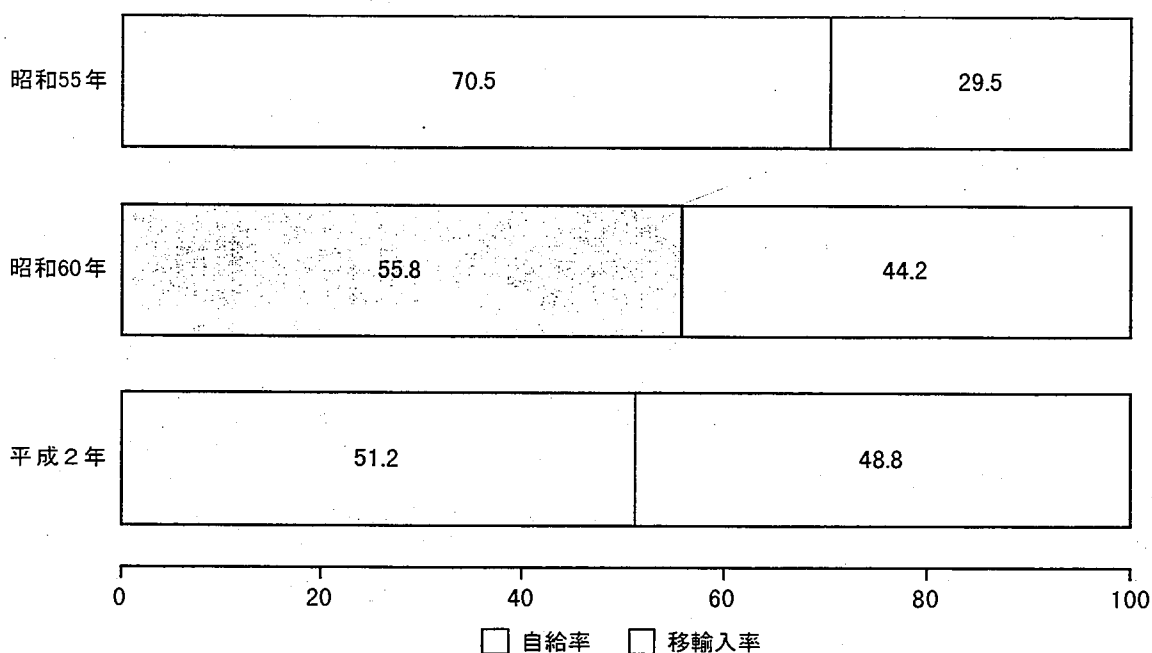


5-2 県内自給率

県内自給率とは、県内需要に占める県内生産額の割合をいう。すべての県内需要を県内生産で賄う閉鎖経済であれば自給率は100%となる。平成2年の自給率は51.2%(産業計)で、昭和60年の55.8%を4.6ポイント減少した。全体的にみると、本県においては昭和55年、昭和60年、平成2年と年を追うごとに自給率が下がっているのがわかる(図12参照)。

産業別にみると、建設、公務、医療・保険・社会などが100%の他、第3次産業の各業種で高い自給率を示している反面、第1次、第2次産業では、多くの業種で県平均の値(51.2%)を下回っている。製造業でみると、石油・石炭製品(50.3%)、窯業・土石製品(61.0%)、化学製品(41.1%)などが自給率の高い業種で、低いものでは、鉄鋼(23.7%)、金属製品(17.5%)、繊維製品(8.7%)、非鉄金属(5.7%)等となっている(表8参照)。

図12 県内自給率とその推移



6 最終需要と生産波及

6-1 逆行列係数

ある産業に対して1単位の最終需要が発生した場合、各産業がどれだけ生産すればよいか（生産波及）を示す係数が「逆行列係数」であり、産業連関表の分析の上でもっとも有用な道具となっている。

逆行列係数には、県外で生産された移輸入品の取り扱いによって各種のモデルが考えられるが、ここでは、最終需要によって誘発される生産はすべて県内で賄われるとする $(I-A)^{-1}$ 型のモデルと、移輸入が県内需要に比例するものと考え、波及効果が移輸入割合に応じて県外に漏出しているとする $\{I-(I-M)A\}^{-1}$ 型のモデルを考えることとするが、県内生産への波及効果をみるには後者のモデルの方がより適している。

逆行列係数の縦方向の合計値（列和）は、当該部門の需要が1単位発生したときに各産業に及ぼす生産波及の大きさを合計したものであり、産業全体としての生産波及の大きさが究極的にどのくらいになるかを示すものである。これを32部門表により各々のモデルについて表したのが表9である。 $(I-A)^{-1}$ 型のモデルでは、輸送機械(3.0592)、化学製品(2.7068)、繊維製品(2.5042)、等総じて製造業の各部門が高い誘発効果を示している。一方、 $\{I-(I-M)A\}^{-1}$ 型のモデルについてみると、2倍以上の高い波及効果を示す部門はなく、部門間に大きなばらつきはみられない。

次に、 $\{I-(I-M)A\}^{-1}$ 型のモデルの波及効果を $(I-A)^{-1}$ 型の波及効果で除した値は「県内歩留まり率」といい、これは各産業の波及効果がどれだけ県内に留まり、どれだけ県外に漏出するかをみることができるものであり、これによると、輸送機械(39.6%)、非鉄金属(48.5%)、繊維製品(51.1%)等概ね製造業の各業種で低くなっているが、これは、製造業の各部門は原材料を県外に依存している割合が高く、誘発効果の多くが県外に漏出してしまうためである。これに対し、不動産(89.1%)、通信・放送(84.0%)、金融・保険(79.3%)、商業(85.4%)等第3次産業部門で高い県内歩留まり率を示している（表9参照）。

6-2 影響力係数と感応度係数

影響力係数は、逆行列係数表を列（縦）方向に各部門を合計し、全部門の列和の平均を1として係数化したもので、これによりある部門に1単位の最終需要を与えたときの全部門の生産に及ぼす影響力を知ることができ、その係数が1を越えるほど相対的にみて他部門に与える影響が強いことを意味している。

2つのモデルをみてみると、どちらのモデルも高い値を示している部門は、化学製品、食料品、繊維製品、パルプ・紙・木製品等であり、反対にどちらも低い値の部門は、不動産、通信・放送、金融・保険等である。ところが、輸送機械や非鉄金属は $(I-A)^{-1}$ 型のモデルでは大きな影響力を示しているのに対し、 $\{I-(I-M)A\}^{-1}$ 型のモデルでは1以下に留まっており、波及効果が漏出する割合が高いことを示している。

感応度係数は、逆行列係数表を行（横）方向に各部門を合計し、全部門の行和の平均を1として係数化したもので、全部門に1単位ずつ平等に最終需要を与えたとき、各部門に発生する誘発額が1を越える場合、相対的にみて他産業（自部門を含む）から影響を強く受けることを意味する。このことから、需要部門が多岐にわたっている産業がこの係数が高くなることから、対事業所サービス、化学製品、商業等がそれに該当することがわかる（表10参照）。

表9 生産波及効果と県内歩留まり率

	(I-(I-M)A) ⁻¹ 型			自部門比率	(I-A) ⁻¹ 型 合計	県内歩留まり率
	自部門	他部門	合計			
農林水産	1.085827	0.193417	1.279244	84.9%	1.934697	66.1%
農産品	1.001560	0.319767	1.321327	75.8%	1.933767	68.3%
食品	1.061979	0.391804	1.453783	73.0%	2.458967	59.1%
繊維製品	1.028843	0.250664	1.279507	80.4%	2.504243	51.1%
パルプ、紙、木製	1.066982	0.295521	1.362503	78.3%	2.350535	58.0%
化学工業	1.199196	0.298530	1.497726	80.1%	2.706831	55.3%
石油・石炭製	1.012789	0.100762	1.113551	91.0%	2.132864	52.2%
石油・土石製	1.073733	0.292637	1.366370	78.6%	2.105524	64.9%
鉄鋼	1.072180	0.254856	1.327036	80.8%	2.302626	57.6%
非金属	1.021268	0.195027	1.216295	84.0%	2.506805	48.5%
鉄属機械	1.011301	0.235128	1.246429	81.1%	2.148861	58.0%
一般機械	1.052652	0.218939	1.271591	82.8%	2.269314	56.0%
電気機械	0.996356	0.215063	1.211419	82.2%	2.331839	52.0%
輸送機械	1.036129	0.174136	1.210265	85.6%	3.059246	39.6%
精密機械	1.026950	0.230511	1.257461	81.7%	2.040593	61.6%
その他の製造工業	1.053330	0.311531	1.364861	77.2%	2.445375	55.8%
建設	1.006120	0.281190	1.287310	78.2%	2.115033	60.9%
電力・ガス・熱供給	1.004073	0.247304	1.251377	80.2%	1.949636	64.2%
水道・廃棄物処理	1.005630	0.249781	1.255411	80.1%	1.611935	77.9%
商業	1.009606	0.218197	1.227803	82.2%	1.551235	79.2%
金融	1.040527	0.162763	1.203290	86.5%	1.516860	79.3%
不動産	1.009801	0.141222	1.151023	87.7%	1.291339	89.1%
運輸	1.081148	0.228777	1.309925	82.5%	1.776418	73.7%
通信	1.037187	0.140918	1.178105	88.0%	1.403334	84.0%
公共	1.000122	0.181606	1.181728	84.6%	1.567010	75.4%
教育	1.001398	0.208468	1.209866	82.8%	1.569585	77.1%
医療	1.002056	0.280704	1.282760	78.1%	1.953892	65.7%
その他	1.000319	0.241119	1.241438	80.6%	1.744521	71.2%
対事業	1.035232	0.178008	1.213240	85.3%	2.049658	59.2%
対個人	1.005783	0.275042	1.280825	78.5%	1.790268	71.5%
対事務	1.001157	0.469805	1.470962	68.1%	3.219527	45.7%
分類	1.002341	0.372509	1.374850	72.9%	2.210380	62.2%

表10 影響力係数と感応度係数

	影響力係数		感応度係数	
	(I-(I-M)A) ⁻¹ 型	(I-A) ⁻¹ 型	(I-(I-M)A) ⁻¹ 型	(I-A) ⁻¹ 型
農林水産	1.000893	0.930245	1.132674	1.158087
農産品	1.033819	0.929798	0.834425	1.300471
食品	1.137454	1.182325	0.906126	0.782676
繊維製品	1.001099	1.204095	0.818671	0.905698
パルプ、紙、木製	1.066036	1.130189	1.047794	1.365410
化学工業	1.171836	1.301504	1.290720	2.023231
石油・石炭製	0.871253	1.025528	1.065275	1.112907
石油・土石製	1.069061	1.012382	0.941917	0.702097
鉄鋼	1.038286	1.107153	0.941022	1.247585
非金属	0.951641	1.205327	0.810441	1.094751
鉄属機械	0.975218	1.033220	0.846036	0.834727
一般機械	0.994905	1.091136	0.893770	0.943606
電気機械	0.947826	1.121199	0.774847	1.017119
輸送機械	0.946923	1.470952	0.823003	1.203564
精密機械	0.983850	0.981162	0.808445	0.551967
その他の製造工業	1.067881	1.175790	1.094318	1.461299
建設	1.007204	1.016954	1.045831	0.714869
電力・ガス・熱供給	0.979090	0.937427	1.184205	0.978434
水道・廃棄物処理	0.982246	0.775053	0.901087	0.585621
商業	0.960645	0.745868	1.398363	1.683611
金融	0.941466	0.729339	1.273076	1.315943
不動産	0.900572	0.620904	1.082549	0.805876
運輸	1.024898	0.854140	1.353064	1.260337
通信	0.921761	0.674754	0.986083	0.681723
公共	0.924596	0.753453	0.832502	0.515536
教育	0.946611	0.754691	1.089889	0.827666
医療	1.003644	0.939474	0.784148	0.481924
その他	0.971313	0.838804	0.824215	0.520028
対事業	0.949251	0.985520	1.527970	2.136631
対個人	1.002130	0.860800	0.812942	0.530779
対事務	1.150895	1.548019	0.849244	0.545268
分類	1.075696	1.062799	1.025347	0.710559

このようなことから、影響力係数と感応度係数を組み合わせることにより、各産業部門がどのような機能をもっているかを模式的に把握することができる。

次のように影響力係数を縦軸に、感応度係数を横軸にプロットされた各産業部門の値がどこに位置するかによって、それぞれの産業部門が持っている特性が判断される（図13参照）。

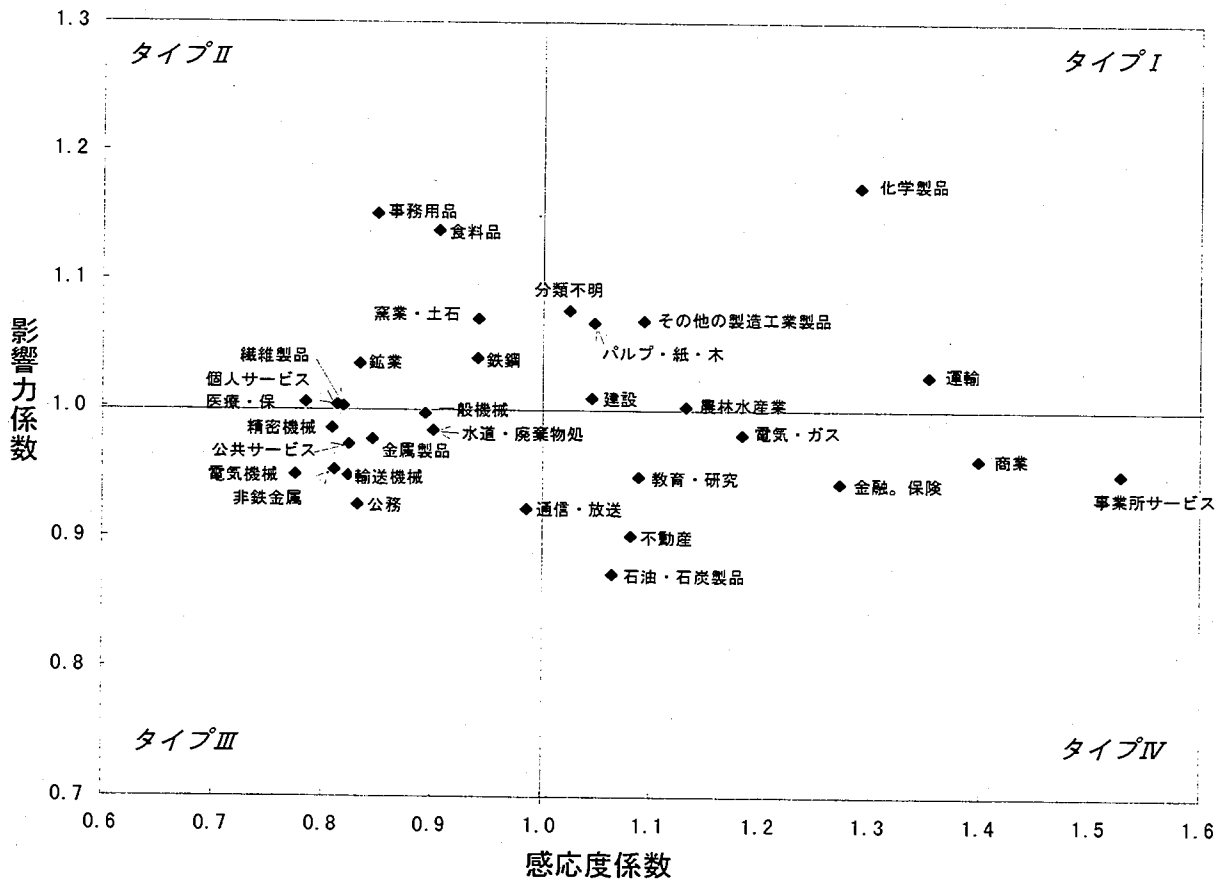
タイプⅠに属する部門は、産業全体に対する影響力が強かつ、影響も受けやすい部門であり、化学製品やパルプ・紙・木など、一般的に基礎資材などの原材料部門がこれに該当する。

タイプⅡに属する部門は、産業全体に対する影響力は強いが、生産波及効果はそれほど受けない分野で、窯業・土石製品、食料品、等が属している。

タイプⅢに属する部門は、影響力、感応度ともに低い分野であり、公務、水道・廃棄物処理等独立性の強い産業が属している。

タイプⅣに属する部門は、産業全体に及ぼす影響力は低いが、感応度係数は高い分野であり、対事業所サービス、商業、金融・保険等、各産業部門に対するサービスの提供部門が多い。

図13 影響力係数と感応度係数 {I-(I-M)A} 型



7 最終需要部門別誘発

7-1 最終需要と生産誘発

平成2年の県内生産額 14 兆 2657 億円は、最終需要 13 兆 1232 億円を賄うために、直接・間接に必要となった生産額の合計である。このような関係を最終需要の部門別に分析したものが、「生産誘発額」、「生産誘発依存度」及び「生産誘発係数」である。生産誘発額は、最終需要の各部門によって誘発された県内生産額であり、生産誘発依存度は、生産誘発額の最終需要部門別構成比である。

13 部門表により、生産誘発額がどの最終需要によって誘発されたかをみると、本県生産の 66.6%、9 兆 4956 億円が移輸出に応じるため誘発され、次いで、民間消費支出により 2 兆 1768 億円（15.3%）、県内総固定資本形成により 1 兆 9088 億円（13.4%）の順で誘発されている。昭和60年に比べると、県内総固定資本形成に対する依存度が上昇し、民間消費支出に対する依存度が低下している（表 11 参照）。

次に、1 単位の最終需要によってどの程度の県内生産が誘発されたか（生産誘発係数）を最終需要の部門別でみると、移輸出が 1.2964 倍ともっとも大きくなっているが、昭和60年と比べると家系外消費支出を除き、すべての部門で低下している（図 14 参照）。

図 14 最終需要部門別生産誘発係数

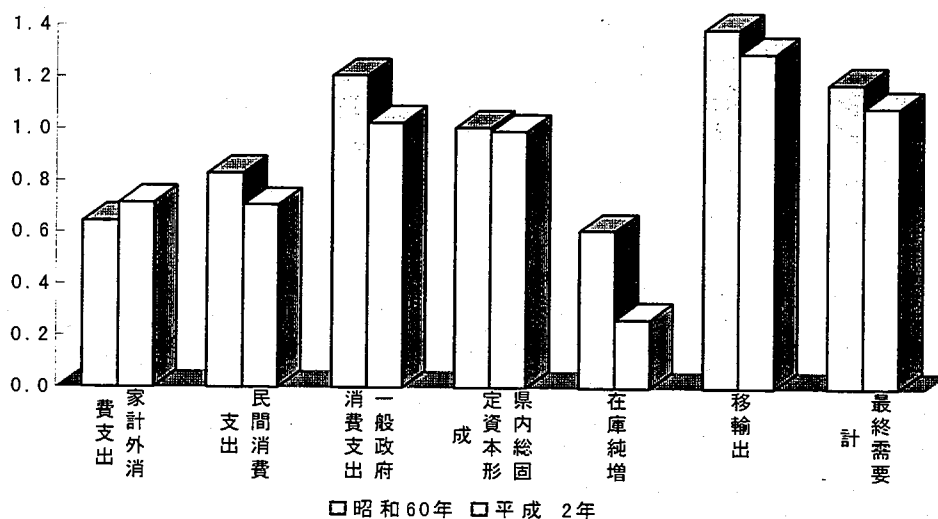


表 11 最終需要部門別生産誘発

	生産誘発額(百万円)		生産誘発係数		生産誘発依存度	
	昭和60年	平成2年	昭和60年	平成2年	昭和60年	平成2年
家計外消費支出	142,817	188,254	0.643659	0.714445	1.3%	1.3%
民間消費支出	1,821,237	2,176,830	0.828814	0.705192	17.0%	15.3%
一般政府消費支出	436,454	481,859	1.206801	1.024567	4.1%	3.4%
県内総固定資本形成	1,065,060	1,908,829	1.007699	0.991867	9.9%	13.4%
在庫純増	35,806	14,338	0.608770	0.265317	0.3%	0.1%
移輸出	7,203,168	9,495,566	1.389169	1.296496	67.3%	66.6%
最終需要計	10,704,542	14,265,676	1.178665	1.087057	100.0%	100.0%

7-2 最終需要と粗付加価値誘発

最終需要によって県内生産額が誘発されれば、それに伴って粗付加価値も誘発されることになる。生産誘発額と同様、粗付加価値額と最終需要の関係を表すのが、最終需要部門別の「粗付加価値誘発額」、「粗付加価値誘発依存度」及び「粗付加価値誘発係数」である。

13部門表により、平成2年の粗付加価値額6兆5066億円が、どの最終需要によって誘発されたかをみると、移輸出による粗付加価値の発生が3兆7862億円で全体の約58%ともっとも大きく、順に、民間消費支出(1兆3735億円、21.1%)、県内総固定資本形成(9117億円、14.0%)となっている。昭和60年と比べると、生産誘発依存度の場合と同様に県内総固定資本形成、移輸出に対する粗付加価値依存度が上昇し、民間消費支出に対する依存度が低下している。

次に、1単位の最終需要によって、どの程度の粗付加価値が誘発されたかを示す粗付加価値誘発係数を最終需要の部門別にみると、一般政府消費支出が0.6786倍ともっとも大きく、以下、移輸出(0.5169倍)、県内総固定資本形成(0.4737倍)と続いている。また、昭和60年と比べると、家計外消費支出及び県内総固定資本形成以外は減少している(図15、表12参照)。

図15 最終需要部門別粗付加価値誘発依存度




表12 最終需要部門別粗付加価値誘発

	粗付加価値誘発額(百万円)		粗付加価値誘発係数		粗付加価値誘発依存度	
	昭和60年	平成2年	昭和60年	平成2年	昭和60年	平成2年
家計外消費支出	84,699	111,808	0.381728	0.424324	1.8%	1.7%
民間消費支出	1,105,538	1,373,452	0.503111	0.444935	23.5%	21.1%
一般政府消費支出	299,407	319,154	0.827864	0.678611	6.4%	4.9%
県内総固定資本形成	477,719	911,667	0.451990	0.473721	10.2%	14.0%
在庫純増	15,963	4,292	0.271401	0.079421	0.3%	0.1%
移輸出	2,718,920	3,786,249	0.524358	0.516963	57.8%	58.2%
最終需要計	4,702,246	6,506,622	0.517759	0.495810	100.0%	100.0%

7-3 最終需要と移輸入誘発

産業連関表では、移輸入も最終需要によって誘発されたものであると考えている。このような最終需要と移輸入の関係を表すのが、最終需要部門別の「移輸入誘発額」、「移輸入誘発依存度」及び「移輸入誘発係数」である。13部門表により、平成2年の移輸入額6兆6166億円が、どの最終需要部門により誘発されたかをみると、移輸出によるものが3兆5378億円(53.5%)と最も大きく、以下、民間消費支出(1兆7134億円、25.9%)、県内総固定資本形成(1兆128億円、15.3%)となっている。昭和60年と比べると、民間消費支出、県内総固定資本形成、一般政府消費支出による移輸入誘発依存度が上昇しているのに対し、移輸出、家計外消費支出、在庫純増に対する依存度が低下している。

次に、移輸入誘発係数を最終需要の部門別にみると、最も大きいのが在庫純増(0.9204倍)で、家計外消費支出(0.5756倍)が続いている。昭和60年と比べると、家計外消費支出、県内総固定資本形成を除き、上昇している(図16、表13参照)。

図 16 最終需要部門別移輸入誘発係数

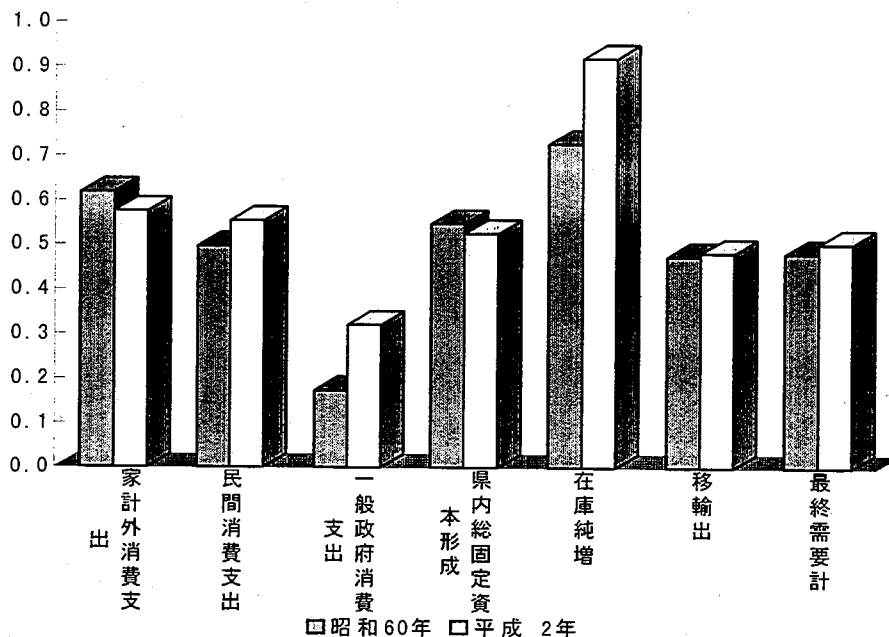


表 13 最終需要部門別移輸入誘発

	移輸入誘発額(百万円)		移輸入誘発係数		移輸入誘発依存度	
	昭和60年	平成2年	昭和60年	平成2年	昭和60年	平成2年
家計外消費支出	137,052	151,692	0.617677	0.575688	3.1%	2.3%
民間消費支出	1,091,722	1,713,411	0.496824	0.555066	24.9%	25.9%
一般政府消費支出	62,756	151,149	0.173521	0.321385	1.4%	2.3%
県内総固定資本形成	578,898	1,012,814	0.547720	0.526279	13.2%	15.3%
在庫純増	42,786	49,740	0.727443	0.920412	1.0%	0.8%
移輸出	2,466,465	3,537,758	0.475671	0.483035	56.3%	53.5%
最終需要計	4,379,679	6,616,564	0.482241	0.504188	100.0%	100.0%

平成2年三重県産業連関表

統計表

平成2年三重県産業連関表

13 部門表

表1-1

生産者価格評価表

(単位 百万円)

	01 農林水産業	02 鉱業	03 製造業	04 建設	05 電力・ガス・水道	06 商業	07 金融・保険
01 農林水産業	50,781	2	244,534	2,336	0	118	0
02 鉱業	0	73	394,252	15,876	36,124	0	0
03 製造業	65,426	5,185	3,279,600	435,683	23,441	38,719	11,286
04 建設	1,026	259	30,256	5,302	9,106	4,745	1,264
05 電力・ガス・水道	1,485	959	151,892	9,442	6,382	11,407	1,325
06 商業	12,152	1,694	331,110	75,649	4,232	9,258	1,146
07 金融・保険	11,611	2,734	115,582	20,567	8,212	27,735	16,834
08 不動産	155	372	26,389	4,983	2,497	31,879	7,692
09 運輸	9,607	1,523	169,441	31,652	5,715	16,513	4,502
10 通信・放送	530	99	14,368	5,436	1,174	12,439	4,947
11 公務	0	0	0	0	0	0	0
12 サービス	7,491	6,028	446,491	112,895	30,724	59,996	28,847
13 分類不明	1,120	614	45,010	24,599	2,201	2,826	1,163
33 内生部門計	161,384	19,542	5,248,925	744,420	129,808	215,635	79,006
34 家計外消費支出(行)	6,620	1,980	133,036	25,751	5,486	17,741	8,264
35 雇用者所得	44,425	7,097	1,111,904	369,431	54,423	354,769	129,390
36 営業余剰	101,099	6,237	661,639	176,319	37,609	78,929	50,251
37 資本減耗引当	38,232	4,386	376,401	52,947	55,698	36,600	14,034
38 間接税(除関税)	11,039	1,358	359,629	17,906	14,588	23,356	16,297
40 (控除)補助金	-1,602	-7	-10,648	-2,389	-2,912	-3,107	-12,514
41 粗付加価値部門計	199,813	21,051	2,631,961	639,965	164,892	508,288	205,722
54 県内生産額	361,197	40,593	7,880,886	1,384,385	294,700	723,923	284,728

表1-1

生産者価格評価表

(単位 百万円)

	08	09	10	11	12	13	33
	不動産	運輸	通信・放送	公務	サービス	分類不明	内生部門計
01 農林水産業	0	0	0	14	14,538	240	312,563
02 鉱業	0	0	0	5	71	94	446,495
03 製造業	1,537	48,993	3,259	22,077	327,774	28,363	4,291,343
04 建設	19,318	6,438	251	4,684	12,392	156	95,197
05 電力・ガス・水道	1,511	10,645	1,534	7,954	48,419	3,195	256,150
06 商業	603	8,570	510	3,323	72,326	4,883	525,456
07 金融・保険	30,248	33,302	1,338	961	33,919	3,138	306,181
08 不動産	3,877	13,404	977	487	33,180	1,846	127,738
09 運輸	420	51,109	1,815	5,466	24,823	2,297	324,883
10 通信・放送	188	3,476	4,305	2,978	18,400	857	69,197
11 公務	0	0	0	0	0	5,133	5,133
12 サービス	7,662	31,646	11,253	20,753	118,510	12,639	894,935
13 分類不明	5,883	3,725	427	288	15,930	0	103,786
33 内生部門計	71,247	211,308	25,669	68,990	720,282	62,841	7,759,057
34 家計外消費支出(行)	2,127	13,115	2,447	5,171	39,471	2,288	263,497
35 雇用者所得	20,541	197,671	48,206	174,599	735,475	3,925	3,251,856
36 営業余剰	207,541	45,719	10,377	0	182,802	21,582	1,580,104
37 資本減耗引当	112,535	51,864	26,625	5,131	133,604	13,800	921,857
38 間接税(除関税)	29,873	11,544	3,880	515	51,895	640	542,520
40 (控除) 補助金	-1,623	-14,639	-40	0	-3,719	-7	-53,207
41 粗付加価値部門計	370,994	305,274	91,495	185,416	1,139,528	42,228	6,506,627
54 県内生産額	442,241	516,582	117,164	254,406	1,859,810	105,069	14,265,684

表1-1

生産者価格評価表

(単位 百万円)

	34 家計外消費支出	35 民間消費支出	36 一般政府消費支出	37 県内総固定資本形	39 在庫純増	40 県内最終需要計	41 県内需要計
01 農林水産業	1,737	56,766	0	3,067	-10,883	50,687	363,250
02 鉱業	0	4	0	0	-1,581	-1,577	444,918
03 製造業	49,404	786,345	0	488,007	65,339	1,389,095	5,680,438
04 建設	0	0	0	1,289,188	0	1,289,188	1,384,385
05 電力・ガス・水道	60	74,197	7,857	0	0	82,114	338,264
06 商業	27,732	489,962	0	116,281	833	634,808	1,160,264
07 金融・保険	4	141,714	0	0	0	141,718	447,899
08 不動産	0	365,828	0	0	0	365,828	493,566
09 運輸	5,046	183,866	43	7,956	333	197,244	522,127
10 通信・放送	1,620	52,634	0	0	0	54,254	123,451
11 公務	0	6,126	243,147	0	0	249,273	254,406
12 サービス	177,894	928,136	219,258	19,981	0	1,345,269	2,240,204
13 分類不明	0	1,283	0	0	0	1,283	105,069
33 内生部門計	263,497	3,086,861	470,305	1,924,480	54,041	5,799,184	13,558,241
34 家計外消費支出(行)							
35 雇用者所得							
36 営業余剰							
37 資本減耗引当							
38 間接税(除関税)							
40 (控除)補助金							
41 粗付加価値部門計							
54 県内生産額							

表1-1

生産者価格評価表

(単位 百万円)

	42 移輸出	44 最終需要計	45 需要合計	46 (控除) 移輸入	50 最終需要部 門計	54 県内生産額
01 農林水産業	170,598	221,285	533,848	-172,651	48,634	361,197
02 鉱業	13,009	11,432	457,927	-417,334	-405,902	40,593
03 製造業	6,493,551	7,882,646	12,173,989	-4,293,103	3,589,543	7,880,886
04 建設	0	1,289,188	1,384,385	0	1,289,188	1,384,385
05 電力・ガス・水道	394	82,508	338,658	-43,958	38,550	294,700
06 商業	126,708	761,516	1,286,972	-563,049	198,467	723,923
07 金融・保険	13,918	155,636	461,817	-177,089	-21,453	284,728
08 不動産	79	365,907	493,645	-51,404	314,503	442,241
09 運輸	133,572	330,816	655,699	-139,117	191,699	516,582
10 通信・放送	751	55,005	124,202	-7,038	47,967	117,164
11 公務	0	249,273	254,406	0	249,273	254,406
12 サービス	371,441	1,716,710	2,611,645	-751,835	964,875	1,859,810
13 分類不明	0	1,283	105,069	0	1,283	105,069
33 内生部門計	7,324,021	13,123,205	20,882,262	-6,616,578	6,506,627	14,265,684
34 家計外消費支出(行)						
35 雇用者所得						
36 営業余剰						
37 資本減耗引当						
38 間接税(除関税)						
40 (控除) 補助金						
41 粗付加価値部門計						
54 県内生産額						

表1-2

投入係数表

	01 農林水産業	02 鉱業	03 製造業	04 建設	05 電力・ガス・水道	06 商業	07 金融・保険
01 農林水産業	0.140591	0.000049	0.031029	0.001687	0.000000	0.000163	0.000000
02 鉱業	0.000000	0.001798	0.050026	0.011468	0.122579	0.000000	0.000000
03 製造業	0.181137	0.127731	0.416146	0.314712	0.079542	0.053485	0.039638
04 建設	0.002841	0.006380	0.003839	0.003830	0.030899	0.006555	0.004439
05 電力・ガス・水道	0.004111	0.023625	0.019273	0.006820	0.021656	0.015757	0.004654
06 商業	0.033644	0.041731	0.042014	0.054644	0.014360	0.012789	0.004025
07 金融・保険	0.032146	0.067352	0.014666	0.014856	0.027866	0.038312	0.059123
08 不動産	0.000429	0.009164	0.003348	0.003599	0.008473	0.044036	0.027015
09 運輸	0.026598	0.037519	0.021500	0.022864	0.019393	0.022810	0.015812
10 通信・放送	0.001467	0.002439	0.001823	0.003927	0.003984	0.017183	0.017374
11 公務	0.000000	0.000000	0.000000	0.000000	0.000000	0.000000	0.000000
12 サービス	0.020739	0.148499	0.056655	0.081549	0.104255	0.082876	0.101314
13 分類不明	0.003101	0.015126	0.005711	0.017769	0.007469	0.003904	0.004085
33 内生部門計	0.446803	0.481413	0.666032	0.537726	0.440475	0.297870	0.277479
34 家計外消費支出(行)	0.018328	0.048777	0.016881	0.018601	0.018616	0.024507	0.029024
35 雇用者所得	0.122994	0.174833	0.141089	0.266856	0.184673	0.490065	0.454434
36 営業余剰	0.279900	0.153647	0.083955	0.127363	0.127618	0.109030	0.176488
37 資本減耗引当	0.105848	0.108048	0.047761	0.038246	0.188999	0.050558	0.049289
38 間接税(除関税)	0.030562	0.033454	0.045633	0.012934	0.049501	0.032263	0.057237
40 (控除)補助金	-0.004435	-0.000172	-0.001351	-0.001726	-0.009881	-0.004292	-0.043951
41 粗付加価値部門計	0.553197	0.518587	0.333968	0.462274	0.559525	0.702130	0.722521
54 県内生産額	1.000000	1.000000	1.000000	1.000000	1.000000	1.000000	1.000000

表 1 - 2

投入係数表

	08 不動産	09 運 輸	10 通信・放 送	11 公 務	12 サービ ス	13 分類不明	33 内生部門 計
01 農林水産業	0.000000	0.000000	0.000000	0.000055	0.007817	0.002284	0.021910
02 鉱業	0.000000	0.000000	0.000000	0.000020	0.000038	0.000895	0.031299
03 製造業	0.003475	0.094841	0.027816	0.086779	0.176241	0.269946	0.300816
04 建設	0.043682	0.012463	0.002142	0.018412	0.006663	0.001485	0.006673
05 電力・ガス・水道	0.003417	0.020607	0.013093	0.031265	0.026034	0.030409	0.017956
06 商業	0.001364	0.016590	0.004353	0.013062	0.038889	0.046474	0.036834
07 金融・保険	0.068397	0.064466	0.011420	0.003777	0.018238	0.029866	0.021463
08 不動産	0.008767	0.025947	0.008339	0.001914	0.017841	0.017569	0.008954
09 運輸	0.000950	0.098937	0.015491	0.021485	0.013347	0.021862	0.022774
10 通信・放送	0.000425	0.006729	0.036743	0.011706	0.009893	0.008157	0.004851
11 公務	0.000000	0.000000	0.000000	0.000000	0.000000	0.048854	0.000360
12 サービス	0.017325	0.061260	0.096045	0.081574	0.063722	0.120292	0.062733
13 分類不明	0.013303	0.007211	0.003644	0.001132	0.008565	0.000000	0.007275
33 内生部門計	0.161104	0.409050	0.219086	0.271181	0.387288	0.598093	0.543897
34 家計外消費支出(行)	0.004810	0.025388	0.020885	0.020326	0.021223	0.021776	0.018471
35 雇用者所得	0.046448	0.382652	0.411440	0.686301	0.395457	0.037356	0.227950
36 営業余剰	0.469294	0.088503	0.088568	0.000000	0.098291	0.205408	0.110763
37 資本減耗引当	0.254465	0.100398	0.227246	0.020169	0.071837	0.131342	0.064621
38 間接税(除関税)	0.067549	0.022347	0.033116	0.002024	0.027903	0.006091	0.038030
40 (控除)補助金	-0.003670	-0.028338	-0.000341	0.000000	-0.002000	-0.000067	-0.003730
41 粗付加価値部門計	0.838896	0.590950	0.780914	0.728819	0.612712	0.401907	0.456103
54 県内生産額	1.000000	1.000000	1.000000	1.000000	1.000000	1.000000	1.000000

表 1 - 2

投入係数表

	34 家計外消費支出	35 民間消費支出	36 一般政府消費支出	37 県内総固定資本形	39 在庫純増	42 移輸出	44 最終需要計
01 農林水産業	0.006592	0.018390	0.000000	0.001594	-0.201384	0.023293	0.016862
02 鉱業	0.000000	0.000001	0.000000	0.000000	-0.029256	0.001776	0.000871
03 製造業	0.187494	0.254739	0.000000	0.253579	1.209063	0.886610	0.600665
04 建設	0.000000	0.000000	0.000000	0.669889	0.000000	0.000000	0.098237
05 電力・ガス・水道	0.000228	0.024036	0.016706	0.000000	0.000000	0.000054	0.006287
06 商業	0.105246	0.158725	0.000000	0.060422	0.015414	0.017300	0.058028
07 金融・保険	0.000015	0.045909	0.000000	0.000000	0.000000	0.001900	0.011860
08 不動産	0.000000	0.118511	0.000000	0.000000	0.000000	0.000011	0.027882
09 運輸	0.019150	0.059564	0.000091	0.004134	0.006162	0.018238	0.025208
10 通信・放送	0.006148	0.017051	0.000000	0.000000	0.000000	0.000103	0.004191
11 公務	0.000000	0.001985	0.516999	0.000000	0.000000	0.000000	0.018995
12 サービス	0.675127	0.300673	0.466204	0.010383	0.000000	0.050715	0.130815
13 分類不明	0.000000	0.000416	0.000000	0.000000	0.000000	0.000000	0.000098
33 内生部門計	1.000000	1.000000	1.000000	1.000000	1.000000	1.000000	1.000000
34 家計外消費支出(行)							
35 雇用者所得							
36 営業余剰							
37 資本減耗引当							
38 間接税(除関税)							
40 (控除)補助金							
41 粗付加価値部門計							
54 県内生産額							

表 1-3

逆行列係数表 $[I-(I-M)A]^{-1}$ 型

	01 農林水産業	02 鉱業	03 製造業	04 建設	05 電力・ガス・水道	06 商業	07 金融・保険	08 不動産
01 農林水産業	1.080750	0.001363	0.019920	0.002913	0.000953	0.000763	0.000653	0.000285
02 鉱業	0.000228	1.000458	0.003641	0.001085	0.007895	0.000201	0.000112	0.000092
03 製造業	0.056417	0.044861	1.119369	0.092406	0.030894	0.020545	0.016766	0.007588
04 建設	0.004371	0.009638	0.006218	1.005929	0.033377	0.010006	0.006925	0.044891
05 電力・ガス・水道	0.006488	0.026237	0.021589	0.010810	1.022966	0.017039	0.007221	0.004647
06 商業	0.021092	0.026268	0.026568	0.032718	0.011535	1.009276	0.004693	0.003078
07 金融・保険	0.024484	0.047518	0.013816	0.013677	0.021491	0.028506	1.040458	0.044605
08 不動産	0.003139	0.013822	0.006470	0.007231	0.011037	0.042823	0.027528	1.009972
09 運輸	0.024930	0.033740	0.021383	0.021926	0.018674	0.020437	0.014810	0.002894
10 通信・放送	0.002887	0.005346	0.003520	0.005819	0.005747	0.018405	0.018731	0.001772
11 公務	0.000216	0.000855	0.000373	0.000955	0.000473	0.000285	0.000281	0.000719
12 サービス	0.023111	0.115611	0.050950	0.067413	0.082236	0.065783	0.077700	0.020148
13 分類不明	0.004416	0.017495	0.007631	0.019546	0.009673	0.005832	0.005752	0.014709
列和	1.252531	1.343210	1.301447	1.282427	1.256950	1.239903	1.221631	1.155399
影響力係数	0.993916	1.065872	1.032732	1.017639	0.997423	0.983895	0.969396	0.916839

表 1 - 3

逆行列係数表 $[I - (I-M)A]^{-1}$ 型

	09 運 輸	10 通信・放 送	11 公 務	12 サービ ス	13 分類不明	行和	感応度係 数
01 農林水産業	0.000873	0.000562	0.000869	0.005638	0.003184	1.118724	0.887737
02 鉱業	0.000289	0.000154	0.000342	0.000378	0.000567	1.015443	0.805780
03 製造業	0.033972	0.012945	0.030148	0.053884	0.082161	1.601956	1.271194
04 建設	0.016311	0.003924	0.020537	0.009382	0.005908	1.177418	0.934312
05 電力・ガス・水道	0.022556	0.014514	0.030610	0.026455	0.033208	1.244338	0.987415
06 商業	0.012178	0.004596	0.009826	0.023415	0.028990	1.214235	0.963527
07 金融・保険	0.046985	0.009899	0.005488	0.015442	0.024036	1.336406	1.060473
08 不動産	0.028409	0.009988	0.004278	0.019254	0.020432	1.204384	0.955710
09 運輸	1.081201	0.014312	0.019508	0.013701	0.022267	1.309783	1.039347
10 通信・放送	0.008953	1.037079	0.012720	0.011268	0.010846	1.143092	0.907073
11 公務	0.000468	0.000242	1.000135	0.000502	0.048972	1.054474	0.836753
12 サービス	0.055650	0.073023	0.064118	1.053772	0.097768	1.847282	1.465866
13 分類不明	0.009583	0.004955	0.002760	0.010272	1.002417	1.115040	0.884814
列和	1.317428	1.186194	1.201338	1.243362	1.380756		
影響力係数	1.045413	0.941276	0.953293	0.986640	1.095666		

表1-4

逆行列係数表 (I-A)⁻¹ 型

	01 農林水産業	02 鉱業	03 製造業	04 建設	05 電力・ガス・水道	06 商業	07 金融・保険	08 不動産
01 農林水産業	1.179604	0.014326	0.068134	0.026940	0.011474	0.007054	0.006132	0.002676
02 鉱業	0.023601	1.023988	0.098409	0.047726	0.141508	0.011171	0.008472	0.004479
03 製造業	0.423090	0.338725	1.845271	0.648461	0.270452	0.158824	0.134623	0.060322
04 建設	0.008002	0.013292	0.012856	1.010980	0.037301	0.012031	0.008697	0.045731
05 電力・ガス・水道	0.018693	0.040967	0.046933	0.029186	1.038319	0.024931	0.013142	0.007447
06 商業	0.064417	0.070402	0.094545	0.095527	0.043583	1.027475	0.017617	0.009652
07 金融・保険	0.057864	0.094019	0.052461	0.043902	0.056023	0.055204	1.074398	0.078105
08 不動産	0.009669	0.022566	0.017921	0.016753	0.019246	0.051413	0.034179	1.013078
09 運輸	0.050596	0.059678	0.057667	0.050932	0.041191	0.034661	0.026153	0.006748
10 通信・放送	0.006168	0.009243	0.008880	0.010362	0.009336	0.021371	0.021723	0.002974
11 公務	0.000409	0.001039	0.000754	0.001233	0.000714	0.000379	0.000367	0.000759
12 サービス	0.075448	0.213442	0.156231	0.159973	0.173798	0.118727	0.135234	0.040092
13 分類不明	0.008363	0.021262	0.015426	0.025243	0.014614	0.007764	0.007508	0.015526
列和	1.925923	1.922948	2.475487	2.167220	1.857558	1.531005	1.488245	1.287590
影響力係数	1.071613	1.069958	1.377399	1.205875	1.033574	0.851875	0.828083	0.716435

表1-4

逆行列係数表 (I-A)⁻¹ 型

	09 運 輸	10 通 信・放 送	11 公 務	12 サ ー ビ ス	13 分 類 不 明	行和	感 応 度 係 数
01 農林水産業	0.010332	0.004976	0.009227	0.024083	0.025661	1.390618	0.773761
02 鉱業	0.017210	0.007912	0.016547	0.024418	0.036947	1.462387	0.813695
03 製造業	0.255210	0.105793	0.221921	0.383498	0.584458	5.430650	3.021697
04 建設	0.019339	0.005297	0.022699	0.012691	0.010860	1.219776	0.678702
05 電力・ガス・水道	0.034056	0.020676	0.041820	0.040702	0.053901	1.410772	0.784976
06 商業	0.037946	0.015880	0.031232	0.064928	0.085941	1.659147	0.923175
07 金融・保険	0.090836	0.021615	0.017501	0.039013	0.059883	1.740824	0.968621
08 不動産	0.037323	0.013653	0.008420	0.027178	0.031307	1.302705	0.724845
09 運輸	1.122947	0.024260	0.034842	0.031585	0.049824	1.591085	0.885304
10 通信・放送	0.012224	1.040656	0.015285	0.014738	0.015688	1.188647	0.661382
11 公務	0.000610	0.000310	1.000246	0.000674	0.049234	1.056726	0.587978
12 サービス	0.114141	0.123710	0.119346	1.117189	0.202045	2.749375	1.529795
13 分類不明	0.012484	0.006347	0.005029	0.013789	1.007771	1.161126	0.646068
列和	1.764659	1.391085	1.544114	1.794486	2.213518		
影響力係数	0.981883	0.774021	0.859169	0.998480	1.231636		

表1-5

最終需要部門別生産誘発額

(単位 百万円)

	34	35	36	37	39	42	
	家計外消費支出	民間消費支出	一般政府消費支出	県内総固定資本形成	在庫純増	移輸出	合計
01 農林水産業	1,906	40,051	1,039	7,994	-5,853	316,061	361,198
02 鉱業	93	1,590	192	1,852	-41	36,906	40,592
03 製造業	20,367	266,494	15,391	254,776	17,554	7,306,301	7,880,883
04 建設	1,399	29,621	6,590	1,298,399	81	48,296	1,384,386
05 電力・ガス・水道	3,795	97,122	18,291	18,022	318	157,150	294,698
06 商業	17,566	278,827	5,879	106,171	737	314,741	723,921
07 金融・保険	2,613	132,142	3,732	21,503	98	124,634	284,722
08 不動産	3,089	362,456	3,921	13,083	109	59,577	442,235
09 運輸	6,218	168,563	6,902	38,571	469	295,865	516,588
10 通信・放送	3,258	67,682	4,773	9,231	49	32,175	117,168
11 公務	70	7,016	243,256	1,302	5	2,759	254,408
12 サービス	126,443	707,083	169,660	111,269	712	744,645	1,859,812
13 分類不明	1,437	18,183	2,233	26,656	100	56,456	105,065
合計	188,254	2,176,830	481,859	1,908,829	14,338	9,495,566	14,265,676

表1-6

最終需要部門別生産誘発係数

	34 家計外消費 支出	35 民間消費支 出	36 一般政府消 費支出	37 県内総固定 資本形成	39 在庫純増	42 移輸出	合 計
01 農林水産業	0.007233	0.012975	0.002209	0.004154	-0.108307	0.043154	0.027524
02 鉱業	0.000353	0.000515	0.000408	0.000962	-0.000759	0.005039	0.003093
03 製造業	0.077295	0.086332	0.032726	0.132387	0.324827	0.997581	0.600530
04 建設	0.005309	0.009596	0.014012	0.674675	0.001499	0.006594	0.105491
05 電力・ガス・水道	0.014402	0.031463	0.038892	0.009365	0.005884	0.021457	0.022456
06 商業	0.066665	0.090327	0.012500	0.055169	0.013638	0.042974	0.055163
07 金融・保険	0.009917	0.042808	0.007935	0.011173	0.001813	0.017017	0.021696
08 不動産	0.011723	0.117419	0.008337	0.006798	0.002017	0.008134	0.033699
09 運輸	0.023598	0.054607	0.014676	0.020042	0.008679	0.040397	0.039364
10 通信・放送	0.012364	0.021926	0.010149	0.004797	0.000907	0.004393	0.008928
11 公務	0.000266	0.002273	0.517230	0.000677	0.000093	0.000377	0.019386
12 サービス	0.479865	0.229062	0.360745	0.057818	0.013175	0.101672	0.141719
13 分類不明	0.005454	0.005890	0.004748	0.013851	0.001850	0.007708	0.008006
合 計	0.714445	0.705192	1.024567	0.991867	0.265317	1.296496	1.087057

表1-7

最終需要部門別生産誘発依存度

	34 家計外消費 支出	35 民間消費支 出	36 一般政府消 費支出	37 県内総固定 資本形成	39 在庫純増	42 移輸出	合 計
01 農林水産業	0.005277	0.110884	0.002877	0.022132	-0.016204	0.875035	1.000000
02 鉱業	0.002291	0.039170	0.004730	0.045625	-0.001010	0.909194	1.000000
03 製造業	0.002584	0.033815	0.001953	0.032328	0.002227	0.927092	1.000000
04 建設	0.001011	0.021396	0.004760	0.937888	0.000059	0.034886	1.000000
05 電力・ガス・水道	0.012878	0.329565	0.062067	0.061154	0.001079	0.533258	1.000000
06 商業	0.024265	0.385162	0.008121	0.146661	0.001018	0.434773	1.000000
07 金融・保険	0.009177	0.464109	0.013108	0.075523	0.000344	0.437739	1.000000
08 不動産	0.006985	0.819600	0.008866	0.029584	0.000246	0.134718	1.000000
09 運輸	0.012037	0.326301	0.013361	0.074665	0.000908	0.572729	1.000000
10 通信・放送	0.027806	0.577649	0.040736	0.078784	0.000418	0.274606	1.000000
11 公務	0.000275	0.027578	0.956165	0.005118	0.000020	0.010845	1.000000
12 サービス	0.067987	0.380191	0.091224	0.059828	0.000383	0.400387	1.000000
13 分類不明	0.013677	0.173064	0.021254	0.253710	0.000952	0.537344	1.000000
合 計	0.013196	0.152592	0.033778	0.133806	0.001005	0.665623	1.000000

表 1 - 8

最終需要部門別粗付加価値誘発額

(単位 百万円)

	34 家計外消費 支出	35 民間消費支 出	36 一般政府消 費支出	37 県内総固定 資本形成	39 在庫純増	42 移輸出	合 計
01 農林水産業	1,054	22,156	575	4,422	-3,238	174,844	199,813
02 鉱業	48	825	100	960	-21	19,139	21,051
03 製造業	6,802	89,000	5,140	85,087	5,862	2,440,071	2,631,962
04 建設	647	13,693	3,046	600,216	37	22,326	639,965
05 電力・ガス・水道	2,123	54,342	10,234	10,084	178	87,929	164,890
06 商業	12,334	195,773	4,128	74,546	517	220,989	508,287
07 金融・保険	1,888	95,475	2,696	15,536	71	90,051	205,717
08 不動産	2,591	304,063	3,289	10,975	91	49,979	370,988
09 運輸	3,675	99,612	4,079	22,794	277	174,841	305,278
10 通信・放送	2,544	52,854	3,727	7,209	38	25,126	91,498
11 公務	51	5,113	177,290	949	4	2,011	185,418
12 サービス	77,473	433,238	103,953	68,176	436	456,253	1,139,529
13 分類不明	578	7,308	897	10,713	40	22,690	42,226
合 計	111,808	1,373,452	319,154	911,667	4,292	3,786,249	6,506,622

表 1 - 9

最終需要部門別粗付加価値誘発係数

	34 家計外消費 支出	35 民間消費支 出	36 一般政府消 費支出	37 県内総固定 資本形成	39 在庫純増	42 移輸出	合 計
01 農林水産業	0.004000	0.007178	0.001223	0.002298	-0.059917	0.023873	0.015226
02 鉱業	0.000182	0.000267	0.000213	0.000499	-0.000389	0.002613	0.001604
03 製造業	0.025814	0.028832	0.010929	0.044213	0.108473	0.333160	0.200558
04 建設	0.002455	0.004436	0.006477	0.311885	0.000685	0.003048	0.048766
05 電力・ガス・水道	0.008057	0.017604	0.021760	0.005240	0.003294	0.012006	0.012565
06 商業	0.046809	0.063421	0.008777	0.038736	0.009567	0.030173	0.038732
07 金融・保険	0.007165	0.030929	0.005732	0.008073	0.001314	0.012295	0.015676
08 不動産	0.009833	0.098502	0.006993	0.005703	0.001684	0.006824	0.028270
09 運輸	0.013947	0.032270	0.008673	0.011844	0.005126	0.023872	0.023262
10 通信・放送	0.009655	0.017122	0.007925	0.003746	0.000703	0.003431	0.006972
11 公務	0.000194	0.001656	0.376968	0.000493	0.000074	0.000275	0.014129
12 サービス	0.294019	0.140349	0.221033	0.035426	0.008068	0.062295	0.086833
13 分類不明	0.002194	0.002367	0.001907	0.005567	0.000740	0.003098	0.003218
合 計	0.424324	0.444935	0.678611	0.473721	0.079421	0.516963	0.495810

表 1 - 10

最終需要部門別粗付加価値誘発依存度

	34 家計外消費 支出	35 民間消費支 出	36 一般政府消 費支出	37 県内総固定 資本形成	39 在庫純増	42 移輸出	合 計
01 農林水産業	0.005275	0.110884	0.002878	0.022131	-0.016205	0.875038	1.000000
02 鉱業	0.002280	0.039191	0.004750	0.045604	-0.000998	0.909173	1.000000
03 製造業	0.002584	0.033815	0.001953	0.032328	0.002227	0.927092	1.000000
04 建設	0.001011	0.021396	0.004760	0.937889	0.000058	0.034886	1.000000
05 電力・ガス・水道	0.012875	0.329565	0.062066	0.061156	0.001080	0.533259	1.000000
06 商業	0.024266	0.385162	0.008121	0.146661	0.001017	0.434772	1.000000
07 金融・保険	0.009178	0.464108	0.013105	0.075521	0.000345	0.437742	1.000000
08 不動産	0.006984	0.819603	0.008866	0.029583	0.000245	0.134719	1.000000
09 運輸	0.012038	0.326299	0.013362	0.074666	0.000907	0.572727	1.000000
10 通信・放送	0.027804	0.577652	0.040733	0.078789	0.000415	0.274607	1.000000
11 公務	0.000275	0.027576	0.956164	0.005118	0.000022	0.010846	1.000000
12 サービス	0.067987	0.380190	0.091225	0.059828	0.000383	0.400387	1.000000
13 分類不明	0.013688	0.173069	0.021243	0.253706	0.000947	0.537347	1.000000
合 計	0.017184	0.211085	0.049051	0.140114	0.000660	0.581907	1.000000

表 1 - 11

最終需要部門別移輸入誘発額

(単位 百万円)

	34 家計外消費 支出	35 民間消費支 出	36 一般政府消 費支出	37 県内総固定 資本形成	39 在庫純増	42 移輸出	合 計
01 農林水産業	1,726	36,279	939	7,241	-5,302	131,764	172,647
02 鉱業	1,413	24,038	2,909	28,024	-621	361,569	417,332
03 製造業	63,027	824,668	47,633	788,406	54,315	2,515,055	4,293,104
04 建設	0	0	0	0	0	0	0
05 電力・ガス・水道	568	14,504	2,732	2,691	47	23,412	43,954
06 商業	16,561	262,876	5,543	100,095	693	177,276	563,044
07 金融・保険	1,709	86,411	2,440	14,062	65	72,399	177,086
08 不動産	360	42,139	456	1,522	11	6,918	51,406
09 運輸	2,260	61,225	2,506	14,010	171	58,947	139,119
10 通信・放送	196	4,093	289	557	2	1,898	7,035
11 公務	0	0	0	0	0	0	0
12 サービス	63,872	357,178	85,702	56,206	359	188,520	751,837
13 分類不明	0	0	0	0	0	0	0
合 計	151,692	1,713,411	151,149	1,012,814	49,740	3,537,758	6,616,564

最終需要部門別移輸入誘発係数

	34 家計外消費 支出	35 民間消費支 出	36 一般政府消 費支出	37 県内総固定 資本形成	39 在庫純増	42 移輸出	合 計
01 農林水産業	0.006550	0.011753	0.001997	0.003763	-0.098111	0.017991	0.013156
02 鉱業	0.005362	0.007787	0.006185	0.014562	-0.011491	0.049368	0.031801
03 製造業	0.239194	0.267154	0.101281	0.409672	1.005070	0.343398	0.327138
04 建設	0.000000	0.000000	0.000000	0.000000	0.000000	0.000000	0.000000
05 電力・ガス・水道	0.002156	0.004699	0.005809	0.001398	0.000870	0.003197	0.003349
06 商業	0.062851	0.085160	0.011786	0.052011	0.012824	0.024205	0.042904
07 金融・保険	0.006486	0.027993	0.005188	0.007307	0.001203	0.009885	0.013494
08 不動産	0.001366	0.013651	0.000970	0.000791	0.000204	0.000945	0.003917
09 運輸	0.008577	0.019834	0.005328	0.007280	0.003164	0.008048	0.010601
10 通信・放送	0.000744	0.001326	0.000614	0.000289	0.000037	0.000259	0.000536
11 公務	0.000000	0.000000	0.000000	0.000000	0.000000	0.000000	0.000000
12 サービス	0.242401	0.115709	0.182226	0.029206	0.006643	0.025740	0.057291
13 分類不明	0.000000	0.000000	0.000000	0.000000	0.000000	0.000000	0.000000
合 計	0.575688	0.555066	0.321385	0.526279	0.920412	0.483035	0.504188

最終需要部門別移輸入誘発依存度

	34 家計外消費 支出	35 民間消費支 出	36 一般政府消 費支出	37 県内総固定 資本形成	39 在庫純増	42 移輸出	合 計
01 農林水産業	0.009997	0.210134	0.005439	0.041941	-0.030710	0.763199	1.000000
02 鉱業	0.003386	0.057599	0.006970	0.067150	-0.001488	0.866382	1.000000
03 製造業	0.014681	0.192091	0.011095	0.183645	0.012652	0.585836	1.000000
04 建設	0.000000	0.000000	0.000000	0.000000	0.000000	0.000000	0.000000
05 電力・ガス・水道	0.012923	0.329981	0.062156	0.061223	0.001069	0.532648	1.000000
06 商業	0.029413	0.466884	0.009845	0.177775	0.001231	0.314853	1.000000
07 金融・保険	0.009651	0.487961	0.013779	0.079408	0.000367	0.408835	1.000000
08 不動産	0.007003	0.819729	0.008871	0.029607	0.000214	0.134576	1.000000
09 運輸	0.016245	0.440091	0.018013	0.100705	0.001229	0.423716	1.000000
10 通信・放送	0.027861	0.581805	0.041080	0.079176	0.000284	0.269794	1.000000
11 公務	0.000000	0.000000	0.000000	0.000000	0.000000	0.000000	0.000000
12 サービス	0.084955	0.475074	0.113990	0.074758	0.000477	0.250746	1.000000
13 分類不明	0.000000	0.000000	0.000000	0.000000	0.000000	0.000000	0.000000
合 計	0.022926	0.258958	0.022844	0.153073	0.007517	0.534682	1.000000

表 1 - 14

その他の係数表（移輸入係数、移輸入品投入係数、総合移輸入係数、総合粗付加価値係数）

	移輸入係数	移輸入品投入係数	総合移輸入係数		総合付加価値係数
			移輸出を除く最終需要に係わる係数	移輸出に係わる係数	
1 農林水産業	0.475295	0.247467	0.637591	0.309309	0.690688
2 鉱業	0.938002	0.209123	0.955320	0.279328	0.720672
3 製造業	0.755770	0.430071	0.881377	0.514299	0.485701
4 建設	0.000000	0.316746	0.389624	0.389624	0.610376
5 電力・ガス・水道	0.129952	0.237160	0.385947	0.294231	0.705772
6 商業	0.485277	0.103359	0.559387	0.143981	0.856018
7 金融・保険	0.395377	0.097910	0.477059	0.135095	0.864904
8 不動産	0.104148	0.037779	0.167202	0.070384	0.929617
9 運輸	0.266443	0.157901	0.425854	0.217312	0.782688
10 通信・放送	0.057010	0.068674	0.152584	0.101352	0.898644
11 公務	0.000000	0.111493	0.157427	0.157427	0.842573
12 サービス	0.335610	0.193779	0.500878	0.248752	0.751248
13 分類不明	0.000000	0.292747	0.374231	0.374231	0.625771
合 計	3.942884	2.504209	6.064481	3.235325	9.764672

平成2年三重県産業連関表

3 2 部 門 表

表2-1

生産者価格評価表

(単位 百万円)

	01 農林水産業	02 鉱業	03 食料品	04 繊維製品	05 パルプ、紙、木製品	06 化学製品	07 石油・石炭製品	08 窯業・土石製品
01 農林水産業	50,781	2	187,146	12,275	32,186	899	3	7
02 鉱業	0	73	0	0	412	5,078	351,520	26,504
03 食料品	29,843	0	91,758	83	384	2,074	8	136
04 繊維製品	3,026	146	661	78,435	1,492	486	53	1,287
05 パルプ・紙・木製品	2,747	84	11,044	1,572	57,142	7,049	14	9,410
06 化学製品	11,803	302	4,491	17,115	6,616	503,481	1,915	8,887
07 石油・石炭製品	9,134	3,039	2,666	1,098	2,084	101,824	15,327	9,104
08 窯業・土石製品	334	2	2,115	115	1,867	2,677	93	39,495
09 鉄鋼	25	40	0	48	3,556	290	0	4,701
10 非鉄金属	0	2	820	34	435	6,157	10	1,111
11 金属製品	673	727	6,675	348	5,123	6,087	1,414	3,392
12 一般機械	28	205	0	0	504	13	4	1,407
13 電気機械	171	13	1	0	50	11	2	3
14 輸送機械	3,284	1	0	0	0	0	0	0
15 精密機械	19	1	0	2	6	16	1	23
16 その他の製造工業	4,063	566	13,356	5,551	4,607	11,179	566	4,510
17 建設	1,026	259	1,122	766	1,172	7,995	876	3,950
18 電力・ガス・熱供給	1,259	832	6,935	4,409	5,139	43,037	4,254	11,567
19 水道・廃棄物処理	226	127	1,876	621	575	7,453	444	1,340
20 商業	12,152	1,694	45,567	20,285	15,193	23,274	9,199	12,814
21 金融・保険	11,611	2,734	4,585	6,810	4,490	30,569	12,370	8,799
22 不動産	155	372	1,278	864	1,083	5,168	1,101	2,431
23 運輸	9,607	1,523	19,644	4,340	6,694	30,458	12,364	15,564
24 通信・放送	530	99	1,499	543	407	2,320	882	615
25 公務	0	0	0	0	0	0	0	0
26 教育・研究	500	11	2,440	956	1,174	54,815	2,087	5,069
27 医療・保健・社会	0	0	0	0	0	2	0	0
28 その他の公共サービス	173	44	434	233	199	1,271	320	357
29 対事業所サービス	6,577	5,963	20,060	5,504	6,476	43,650	7,071	15,039
30 対個人サービス	241	10	136	50	54	298	52	77
31 事務用品	276	57	906	773	357	532	48	567
32 分類不明	1,120	614	1,103	1,320	1,973	9,348	178	6,640
33 内生部門計	161,384	19,542	428,318	164,150	161,450	907,511	422,176	194,806
34 家計外消費支出(行)	6,620	1,980	12,197	2,927	4,640	22,909	4,961	8,390
35 雇用者所得	44,425	7,097	79,645	50,132	48,139	103,000	17,246	71,906
36 営業余剰	101,099	6,237	57,345	15,128	20,930	123,791	15,265	47,711
37 資本減耗引当	38,232	4,386	16,329	7,430	11,462	75,843	12,932	23,524
38 間接税(除関税)	11,039	1,358	12,917	5,453	5,117	18,893	243,559	8,988
40 (控除)補助金	-1,602	-7	-8,257	-56	-54	-111	-1,163	-81
41 粗付加価値部門計	199,813	21,051	170,176	81,014	90,234	344,325	292,800	160,438
54 県内生産額	361,197	40,593	598,494	245,164	251,684	1,251,836	714,976	355,244

表2-1

生産者価格評価表

(単位 百万円)

	09	10	11	12	13	14	15	16
	鉄鋼	非鉄金属	金属製品	一般機械	電気機械	輸送機械	精密機械	その他の製造工業製品
01 農林水産業	1	22	0	0	0	13	0	11,982
02 鉱業	239	5,471	19	24	1	10	1	4,973
03 食料品	2	0	0	0	0	0	0	146
04 繊維製品	130	1,056	348	542	1,555	4,342	55	8,039
05 パルプ・紙・木製品	5,107	3,664	1,205	2,260	8,199	2,042	268	11,254
06 化学製品	670	10,381	2,401	5,202	10,808	13,228	374	112,263
07 石油・石炭製品	7,432	1,110	1,158	1,424	3,337	1,989	51	2,645
08 窯業・土石製品	1,742	1,429	1,049	3,470	9,594	11,322	157	2,264
09 鉄鋼	45,200	1,153	54,764	53,199	38,835	48,380	370	1,380
10 非鉄金属	281	105,598	12,544	9,064	71,162	24,240	671	5,602
11 金属製品	1,250	917	15,967	26,505	28,340	12,087	367	6,007
12 一般機械	619	55	613	113,279	19,575	16,969	202	1,364
13 電気機械	1	231	842	28,288	235,305	75,585	1,143	615
14 輸送機械	0	0	0	0	0	644,482	0	0
15 精密機械	1	0	8	2,708	1,014	1,087	2,186	24
16 その他の製造工業	1,001	10,865	2,460	16,083	32,851	67,406	1,258	87,551
17 建設	1,142	1,639	1,570	1,592	4,413	1,905	80	2,034
18 電力・ガス・熱供給	5,748	6,181	4,421	6,845	11,491	11,772	187	10,353
19 水道・廃棄物処理	175	423	350	1,491	2,476	1,528	50	751
20 商業	11,269	12,997	8,581	30,511	44,126	67,614	910	24,551
21 金融・保険	1,778	4,404	4,267	9,095	8,760	10,545	494	8,616
22 不動産	826	877	1,300	2,718	3,441	2,243	113	2,946
23 運輸	5,770	5,036	6,842	10,093	20,093	18,869	298	12,268
24 通信・放送	261	423	866	1,559	2,003	1,380	66	1,544
25 公務	0	0	0	0	0	0	0	0
26 教育・研究	780	5,029	2,120	16,157	40,352	45,758	1,095	6,252
27 医療・保健・社会	0	0	0	0	0	0	0	0
28 その他の公共サービス	90	111	449	1,293	525	405	9	511
29 対事業所サービス	5,685	6,869	10,898	25,536	46,597	40,681	977	19,549
30 対個人サービス	36	53	64	147	227	274	4	134
31 事務用品	184	257	647	913	1,730	951	49	874
32 分類不明	1,416	1,854	2,129	4,225	7,528	2,361	103	4,233
33 内生部門計	98,836	188,105	137,882	374,223	654,338	1,129,468	11,538	350,725
34 家計外消費支出(行)	2,925	3,462	7,412	14,317	23,976	12,998	496	11,426
35 雇用者所得	34,632	36,929	69,686	126,655	200,498	163,551	6,173	103,712
36 営業余剰	14,660	36,171	22,969	68,392	106,859	80,749	3,264	48,405
37 資本減耗引当	6,798	17,629	15,284	34,224	71,181	45,793	1,098	36,874
38 間接税(除関税)	1,896	4,993	5,236	10,679	14,644	17,053	384	9,817
40 (控除)補助金	-37	-41	-81	-145	-224	-276	-7	-115
41 粗付加価値部門計	60,874	99,143	120,506	254,122	416,934	319,868	11,408	210,119
54 県内生産額	159,710	287,248	258,388	628,345	1,071,272	1,449,336	22,946	560,844

表2-1

生産者価格評価表

(単位 百万円)

	17 建設	18 電力・ガス・熱供給	19 水道・廃棄物処理	20 商業	21 金融・保険	22 不動産	23 運輸	24 通信・放送
01 農林水産業	2,336	0	0	118	0	0	0	0
02 鉱業	15,876	36,122	2	0	0	0	0	0
03 食料品	0	0	0	103	0	0	0	0
04 繊維製品	3,645	41	164	2,559	311	10	1,675	170
05 パルプ・紙・木製品	70,529	165	134	7,882	1,103	309	12,453	288
06 化学製品	6,732	209	828	2	0	12	229	125
07 石油・石炭製品	17,369	16,931	667	6,788	202	483	18,539	272
08 窯業・土石製品	89,868	12	161	551	0	30	35	0
09 鉄鋼	35,776	0	8	0	0	0	1,120	0
10 非鉄金属	16,783	35	18	9	0	0	17	0
11 金属製品	133,617	91	50	2,051	10	130	1,197	34
12 一般機械	12,356	1	116	8	0	0	71	1
13 電気機械	18,773	3	1	296	33	6	63	181
14 輸送機械	0	0	0	0	0	0	8,754	0
15 精密機械	4	0	5	953	10	3	23	3
16 その他の製造工業	29,270	910	2,562	12,866	8,217	311	3,672	1,933
17 建設	5,302	6,309	2,797	4,745	1,264	19,318	6,438	251
18 電力・ガス・熱供給	6,961	523	4,783	9,442	883	1,195	7,821	1,268
19 水道・廃棄物処理	2,481	700	376	1,965	442	316	2,824	266
20 商業	75,649	3,410	822	9,258	1,146	603	8,570	510
21 金融・保険	20,567	7,146	1,066	27,735	16,834	30,248	33,302	1,338
22 不動産	4,983	2,100	397	31,879	7,692	3,877	13,404	977
23 運輸	31,652	4,464	1,251	16,513	4,502	420	51,109	1,815
24 通信・放送	5,436	641	533	12,439	4,947	188	3,476	4,305
25 公務	0	0	0	0	0	0	0	0
26 教育・研究	3,928	2,372	15	381	82	1	1,209	2,515
27 医療・保健・社会	0	0	2	5	3	0	19	2
28 その他の公共サービス	1,329	252	819	582	855	109	710	151
29 対事業所サービス	107,071	22,195	4,873	57,544	27,728	7,227	29,271	7,269
30 対個人サービス	567	153	43	1,484	179	325	437	1,316
31 事務用品	961	215	114	4,651	1,400	243	1,145	252
32 分類不明	24,599	1,421	780	2,826	1,163	5,883	3,725	427
33 内生部門計	744,420	106,421	23,387	215,635	79,006	71,247	211,308	25,669
34 家計外消費支出(行)	25,751	3,543	1,943	17,741	8,264	2,127	13,115	2,447
35 雇用者所得	369,431	23,093	31,330	354,769	129,390	20,541	197,671	48,206
36 営業余剰	176,319	29,221	8,388	78,929	50,251	207,541	45,719	10,377
37 資本減耗引当	52,947	42,575	13,123	36,600	14,034	112,535	51,864	26,625
38 間接税(除関税)	17,906	12,624	1,964	23,356	16,297	29,873	11,544	3,880
40 (控除)補助金	-2,389	-38	-2,874	-3,107	-12,514	-1,623	-14,639	-40
41 粗付加価値部門計	639,965	111,018	53,874	508,288	205,722	370,994	305,274	91,495
54 県内生産額	1,384,385	217,439	77,261	723,923	284,728	442,241	516,582	117,164

表2-1

生産者価格評価表

(単位 百万円)

	25	26	27	28	29	30	31	32
	公務	教育・研究	医療・保険・社会 保障	その他の 公共サー ビス	対事業所 サービス	対個人 サービス	事務用品	分類不明
01 農林水産業	14	599	2,673	0	5	11,261	0	240
02 鉱業	5	55	0	0	0	16	0	94
03 食料品	60	9,160	7,844	0	0	64,445	0	2
04 繊維製品	853	332	1,494	1,335	506	2,622	566	3,561
05 パルプ・紙・木製品	699	2,452	1,554	1,143	1,146	3,827	11,979	3,854
06 化学製品	205	2,304	64,067	131	1,515	3,810	1,312	4,225
07 石油・石炭製品	2,097	3,156	2,312	313	1,053	4,688	0	2,647
08 窯業・土石製品	89	682	468	92	866	2,346	97	1,033
09 鉄鋼	4	0	3	0	165	11	0	1,481
10 非鉄金属	33	0	485	9	190	230	11	1,404
11 金属製品	1,078	31	119	112	1,478	1,005	5	2,100
12 一般機械	181	0	0	0	31,018	300	1,305	80
13 電気機械	2,051	1,726	22	0	20,067	398	518	2,427
14 輸送機械	4,794	16	0	0	23,118	10	0	0
15 精密機械	156	4	2,095	1	1,051	239	0	0
16 その他の製造工業	9,135	20,022	4,143	4,338	12,292	10,775	3,680	5,532
17 建設	4,684	4,620	1,554	102	980	5,136	0	156
18 電力・ガス・熱供給	3,465	8,479	7,097	206	2,254	12,065	0	2,135
19 水道・廃棄物処理	4,489	3,400	3,157	156	566	11,039	0	1,060
20 商業	3,323	7,783	20,420	1,618	15,743	26,762	4,219	4,883
21 金融・保険	961	2,755	4,066	1,232	10,163	15,703	0	3,138
22 不動産	487	13,006	1,479	1,397	3,022	14,276	0	1,846
23 運輸	5,466	4,166	4,153	1,113	3,577	11,814	1,108	2,297
24 通信・放送	2,978	5,153	2,059	1,034	5,216	4,938	0	857
25 公務	0	0	0	0	0	0	0	5,133
26 教育・研究	38	0	65	0	522	115	0	2,870
27 医療・保健・社会 保障	0	2	743	0	0	7	0	0
28 その他の公共サービス	1	631	385	0	682	2,879	0	18
29 対事業所サービス	20,315	26,120	14,913	4,399	22,330	30,701	0	8,419
30 対個人サービス	399	1,005	4,284	227	810	7,690	0	1,332
31 事務用品	642	2,701	1,009	410	724	1,794	0	17
32 分類不明	288	4,339	1,180	1,098	1,260	8,053	599	0
33 内生部門計	68,990	124,699	153,843	20,466	162,319	258,955	25,399	62,841
34 家計外消費支出(行)	5,171	5,343	5,476	2,271	9,465	16,916	0	2,288
35 雇用者所得	174,599	270,277	158,688	28,863	96,691	180,956	0	3,925
36 営業余剰	0	2,324	21,286	2,584	34,776	121,832	0	21,582
37 資本減耗引当	5,131	37,247	19,814	3,454	28,981	44,108	0	13,800
38 間接税(除関税)	515	3,358	3,337	1,164	6,498	37,538	0	640
40 (控除)補助金	0	-663	-62	-2,701	-126	-167	0	-7
41 粗付加価値部門計	185,416	317,886	208,539	35,635	176,285	401,183	0	42,228
54 県内生産額	254,406	442,585	362,382	56,101	338,604	660,138	25,399	105,069

表2-1

生産者価格評価表

(単位 百万円)

	33	34	35	36	37	38	39	40
	内生部門計	家計外消費支出 (列)	民間消費支出	一般政府消費支出	県内総固定資本形成(公)	県内総固定資本形成(民)	在庫純増	県内最終需要計
01 農林水産業	312,563	1,737	56,766	0	0	3,067	-10,883	50,687
02 鉱業	446,495	0	4	0	0	0	-1,581	-1,577
03 食料品	206,048	22,050	352,678	0	0	0	22,749	397,477
04 繊維製品	121,497	3,775	104,393	0	51	4,180	-214	112,185
05 パルプ・紙・木製品	242,578	3,700	12,176	0	1,748	15,106	-12,213	20,517
06 化学製品	795,643	4,092	34,800	0	0	0	7,189	46,081
07 石油・石炭製品	240,939	369	35,312	0	0	0	3,782	39,463
08 窯業・土石製品	174,055	806	4,616	0	0	0	6,814	12,236
09 鉄鋼	290,509	0	-90	0	0	0	504	414
10 非鉄金属	256,955	32	1,800	0	0	2,491	757	5,080
11 金属製品	258,987	888	5,380	0	131	5,949	4,614	16,962
12 一般機械	200,274	93	1,059	0	9,369	171,868	10,507	192,896
13 電気機械	388,826	4,425	72,060	0	35,840	128,377	12,550	253,252
14 輸送機械	684,459	0	73,954	0	3,103	82,522	9,056	168,635
15 精密機械	11,643	602	11,031	0	3,417	14,301	445	29,796
16 その他の製造工業	393,531	8,572	77,176	0	2,513	7,041	-1,201	94,101
17 建設	95,197	0	0	0	438,612	850,576	0	1,289,188
18 電力・ガス・熱供給	203,007	23	57,869	0	0	0	0	57,892
19 水道・廃棄物処理	53,143	37	16,328	7,857	0	0	0	24,222
20 商業	525,456	27,732	489,962	0	11,966	104,315	833	634,808
21 金融・保険	306,181	4	141,714	0	0	0	0	141,718
22 不動産	127,738	0	365,828	0	0	0	0	365,828
23 運輸	324,883	5,046	183,866	43	940	7,016	333	197,244
24 通信・放送	69,197	1,620	52,634	0	0	0	0	54,254
25 公務	5,133	0	6,126	243,147	0	0	0	249,273
26 教育・研究	198,708	0	76,523	175,906	0	0	0	252,429
27 医療・保健・社会	785	4,176	314,095	43,352	0	0	0	361,623
28 その他の公共サービス	15,827	0	36,838	0	0	0	0	36,838
29 対事業所サービス	657,507	583	44,244	0	2,881	17,100	0	64,808
30 対個人サービス	22,108	173,135	456,436	0	0	0	0	629,571
31 事務用品	25,399	0	0	0	0	0	0	0
32 分類不明	103,786	0	1,283	0	0	0	0	1,283
33 内生部門計	7,759,057	263,497	3,086,861	470,305	510,571	1,413,909	54,041	5,799,184
34 家計外消費支出(行)	263,497							
35 雇業者所得	3,251,856							
36 営業余剰	1,580,104							
37 資本減耗引当	921,857							
38 間接税(除関税)	542,520							
40 (控除)補助金	-53,207							
41 粗付加価値部門計	6,506,627							
54 県内生産額	14,265,684							

表 2 - 1

生産者価格評価表

(単位 百万円)

	41 県内需要合計	42 移輸出	44 最終需要計	45 需要合計	46 (控除) 移輸入	50 最終需要 部門計	54 県内生産額
01 農林水産業	363,250	170,599	221,285	533,848	-172,651	48,634	361,197
02 鉱業	444,918	13,009	11,432	457,927	-417,334	-405,902	40,593
03 食料品	603,525	389,053	786,530	992,578	-394,084	392,446	598,494
04 繊維製品	233,682	224,755	336,940	458,437	-213,273	123,667	245,164
05 パルプ・紙・木製品	263,095	180,199	200,716	443,294	-191,610	9,106	251,684
06 化学製品	841,724	906,065	952,146	1,747,789	-495,953	456,193	1,251,836
07 石油・石炭製品	280,402	573,955	613,418	854,357	-139,381	474,037	714,976
08 窯業・土石製品	186,291	241,642	253,878	427,933	-72,689	181,189	355,244
09 鉄鋼	290,923	90,814	91,228	381,737	-222,027	-130,799	159,710
10 非鉄金属	262,035	272,425	277,505	534,460	-247,212	30,293	287,248
11 金属製品	275,949	209,995	226,957	485,944	-227,556	-599	258,388
12 一般機械	393,170	520,746	713,642	913,916	-285,571	428,071	628,345
13 電気機械	642,078	1,081,853	1,335,105	1,723,931	-652,659	682,446	1,071,272
14 輸送機械	853,094	1,382,648	1,551,283	2,235,742	-786,406	764,877	1,449,336
15 精密機械	41,439	11,546	41,342	52,985	-30,039	11,303	22,946
16 その他の製造工業	487,632	407,855	501,956	895,487	-334,643	167,313	560,844
17 建設	1,384,385	0	1,289,188	1,384,385	0	1,289,188	1,384,385
18 電力・ガス・熱供給	260,899	394	58,286	261,293	-43,854	14,432	217,439
19 水道・廃棄物処理	77,365	0	24,222	77,365	-104	24,118	77,261
20 商業	1,160,264	126,708	761,516	1,286,972	-563,049	198,467	723,923
21 金融・保険	447,899	13,918	155,636	461,817	-177,089	-21,453	284,728
22 不動産	493,566	79	365,907	493,645	-51,404	314,503	442,241
23 運輸	522,127	133,572	330,816	655,699	-139,117	191,699	516,582
24 通信・放送	123,451	751	55,005	124,202	-7,038	47,967	117,164
25 公務	254,406	0	249,273	254,406	0	249,273	254,406
26 教育・研究	451,137	198	252,627	451,335	-8,750	243,877	442,585
27 医療・保健・社会	362,408	4	361,627	362,412	-30	361,597	362,382
28 その他の公共サービス	52,665	3,656	40,494	56,321	-220	40,274	56,101
29 対事業所サービス	722,315	15,411	80,219	737,726	-399,122	-318,903	338,604
30 対個人サービス	651,679	352,172	981,743	1,003,851	-343,713	638,030	660,138
31 事務用品	25,399	0	0	25,399	0	0	25,399
32 分類不明	105,069	0	1,283	105,069	0	1,283	105,069
33 内生部門計	13,558,241	7,324,021	13,123,205	20,882,262	-6,616,578	6,506,627	14,265,684
34 家計外消費支出(行)							
35 雇用人所得							
36 営業余剰							
37 資本減耗引当							
38 間接税(除関税)							
40 (控除)補助金							
41 粗付加価値部門計							
54 県内生産額							

表2-2

投入係数表

	01 農林水産業	02 鉱業	03 食料品	04 繊維製品	05 パルプ、紙、木製品	06 化学製品	07 石油・石炭製品	08 窯業・土石製品
01 農林水産業	0.140591	0.000049	0.312695	0.050069	0.127883	0.000718	0.000004	0.000020
02 鉱業	0.000000	0.001798	0.000000	0.000000	0.001637	0.004056	0.491653	0.074608
03 食料品	0.082623	0.000000	0.153315	0.000339	0.001526	0.001657	0.000011	0.000383
04 繊維製品	0.008378	0.003597	0.001104	0.319929	0.005928	0.000388	0.000074	0.003623
05 パルプ・紙・木製品	0.007605	0.002069	0.018453	0.006412	0.227039	0.005631	0.000020	0.026489
06 化学製品	0.032677	0.007440	0.007504	0.069810	0.026287	0.402194	0.002678	0.025017
07 石油・石炭製品	0.025288	0.074865	0.004455	0.004479	0.008280	0.081340	0.021437	0.025627
08 窯業・土石製品	0.000925	0.000049	0.003534	0.000469	0.007418	0.002138	0.000130	0.111177
09 鉄鋼	0.000069	0.000985	0.000000	0.000196	0.014129	0.000232	0.000000	0.013233
10 非鉄金属	0.000000	0.000049	0.001370	0.000139	0.001728	0.004918	0.000014	0.003127
11 金属製品	0.001863	0.017909	0.011153	0.001419	0.020355	0.004862	0.001978	0.009548
12 一般機械	0.000078	0.005050	0.000000	0.000000	0.002003	0.000010	0.000006	0.003961
13 電気機械	0.000473	0.000320	0.000002	0.000000	0.000199	0.000009	0.000003	0.000008
14 輸送機械	0.009092	0.000025	0.000000	0.000000	0.000000	0.000000	0.000000	0.000000
15 精密機械	0.000053	0.000025	0.000000	0.000008	0.000024	0.000013	0.000001	0.000065
16 その他の製造工業	0.011249	0.013943	0.022316	0.022642	0.018305	0.008930	0.000792	0.012695
17 建設	0.002841	0.006380	0.001875	0.003124	0.004657	0.006387	0.001225	0.011119
18 電力・ガス・熱供給	0.003486	0.020496	0.011587	0.017984	0.020418	0.034379	0.005950	0.032561
19 水道・廃棄物処理	0.000626	0.003129	0.003135	0.002533	0.002285	0.005954	0.000621	0.003772
20 商業	0.033644	0.041731	0.076136	0.082741	0.060365	0.018592	0.012866	0.036071
21 金融・保険	0.032146	0.067352	0.007661	0.027777	0.017840	0.024419	0.017301	0.024769
22 不動産	0.000429	0.009164	0.002135	0.003524	0.004303	0.004128	0.001540	0.006843
23 運輸	0.026598	0.037519	0.032822	0.017702	0.026597	0.024331	0.017293	0.043812
24 通信・放送	0.001467	0.002439	0.002505	0.002215	0.001617	0.001853	0.001234	0.001731
25 公務	0.000000	0.000000	0.000000	0.000000	0.000000	0.000000	0.000000	0.000000
26 教育・研究	0.001384	0.000271	0.004077	0.003899	0.004665	0.043788	0.002919	0.014269
27 医療・保健・社会	0.000000	0.000000	0.000000	0.000000	0.000000	0.000002	0.000000	0.000000
28 その他の公共サービス	0.000479	0.001084	0.000725	0.000950	0.000791	0.001015	0.000448	0.001005
29 対事業所サービス	0.018209	0.146897	0.033517	0.022450	0.025731	0.034869	0.009890	0.042334
30 対個人サービス	0.000667	0.000246	0.000227	0.000204	0.000215	0.000238	0.000073	0.000217
31 事務用品	0.000764	0.001404	0.001514	0.003153	0.001418	0.000425	0.000067	0.001596
32 分類不明	0.003101	0.015126	0.001843	0.005384	0.007839	0.007467	0.000249	0.018691
33 内生部門計	0.446803	0.481413	0.715660	0.669552	0.641479	0.724944	0.590476	0.548372
34 家計外消費支出（行	0.018328	0.048777	0.020379	0.011939	0.018436	0.018300	0.006939	0.023618
35 雇用者所得	0.122994	0.174833	0.133076	0.204484	0.191268	0.082279	0.024121	0.202413
36 営業余剰	0.279900	0.153647	0.095815	0.061706	0.083160	0.098888	0.021350	0.134305
37 資本減耗引当	0.105848	0.108048	0.027283	0.030306	0.045541	0.060585	0.018087	0.066219
38 間接税（除関税）	0.030562	0.033454	0.021583	0.022242	0.020331	0.015092	0.340653	0.025301
40（控除）補助金	-0.004435	-0.000172	-0.013796	-0.000228	-0.000215	-0.000089	-0.001627	-0.000228
41 粗付加価値部門計	0.553197	0.518587	0.284340	0.330448	0.358521	0.275056	0.409524	0.451628
54 県内生産額	1.000000	1.000000	1.000000	1.000000	1.000000	1.000000	1.000000	1.000000

表2-2

投入係数表

	09	10	11	12	13	14	15	16
	鉄鋼	非鉄金属	金属製品	一般機械	電気機械	輸送機械	精密機械	その他の製造工業製品
01 農林水産業	0.000006	0.000077	0.000000	0.000000	0.000000	0.000009	0.000000	0.021364
02 鉱業	0.001496	0.019046	0.000074	0.000038	0.000001	0.000007	0.000044	0.008867
03 食料品	0.000013	0.000000	0.000000	0.000000	0.000000	0.000000	0.000000	0.000260
04 繊維製品	0.000814	0.003676	0.001347	0.000863	0.001452	0.002996	0.002397	0.014334
05 パルプ・紙・木製品	0.031977	0.012756	0.004664	0.003597	0.007654	0.001409	0.011680	0.020066
06 化学製品	0.004195	0.036140	0.009292	0.008279	0.010089	0.009127	0.016299	0.200168
07 石油・石炭製品	0.046534	0.003864	0.004482	0.002266	0.003115	0.001372	0.002223	0.004716
08 窯業・土石製品	0.010907	0.004975	0.004060	0.005522	0.008956	0.007812	0.006842	0.004037
09 鉄鋼	0.283013	0.004014	0.211945	0.084665	0.036251	0.033381	0.016125	0.002461
10 非鉄金属	0.001759	0.367620	0.048547	0.014425	0.066428	0.016725	0.029243	0.009989
11 金属製品	0.007827	0.003192	0.061795	0.042182	0.026455	0.008340	0.015994	0.010711
12 一般機械	0.003876	0.000191	0.002372	0.180282	0.018273	0.011708	0.008803	0.002432
13 電気機械	0.000006	0.000804	0.003259	0.045020	0.219650	0.052151	0.049813	0.001097
14 輸送機械	0.000000	0.000000	0.000000	0.000000	0.000000	0.444674	0.000000	0.000000
15 精密機械	0.000006	0.000000	0.000031	0.004310	0.000947	0.000750	0.095267	0.000043
16 その他の製造工業	0.006268	0.037824	0.009521	0.025596	0.030665	0.046508	0.054824	0.156106
17 建設	0.007150	0.005706	0.006076	0.002534	0.004119	0.001314	0.003486	0.003627
18 電力・ガス・熱供給	0.035990	0.021518	0.017110	0.010894	0.010727	0.008122	0.008150	0.018460
19 水道・廃棄物処理	0.001096	0.001473	0.001355	0.002373	0.002311	0.001054	0.002179	0.001339
20 商業	0.070559	0.045247	0.033210	0.048558	0.041190	0.046652	0.039658	0.043775
21 金融・保険	0.011133	0.015332	0.016514	0.014475	0.008177	0.007276	0.021529	0.015363
22 不動産	0.005172	0.003053	0.005031	0.004326	0.003212	0.001548	0.004925	0.005253
23 運輸	0.036128	0.017532	0.026480	0.016063	0.018756	0.013019	0.012987	0.021874
24 通信・放送	0.001634	0.001473	0.003352	0.002481	0.001870	0.000952	0.002876	0.002753
25 公務	0.000000	0.000000	0.000000	0.000000	0.000000	0.000000	0.000000	0.000000
26 教育・研究	0.004884	0.017508	0.008205	0.025714	0.037667	0.031572	0.047721	0.011147
27 医療・保健・社会	0.000000	0.000000	0.000000	0.000000	0.000000	0.000000	0.000000	0.000000
28 その他の公共サービス	0.000564	0.000386	0.001738	0.002058	0.000490	0.000279	0.000392	0.000911
29 対事業所サービス	0.035596	0.023913	0.042177	0.040640	0.043497	0.028069	0.042578	0.034856
30 対個人サービス	0.000225	0.000185	0.000248	0.000234	0.000212	0.000189	0.000174	0.000239
31 事務用品	0.001152	0.000895	0.002504	0.001453	0.001615	0.000656	0.002135	0.001558
32 分類不明	0.008866	0.006454	0.008240	0.006724	0.007027	0.001629	0.004489	0.007548
33 内生部門計	0.618847	0.654852	0.533624	0.595569	0.610805	0.779300	0.502833	0.625352
34 家計外消費支出(行)	0.018314	0.012052	0.028686	0.022785	0.022381	0.008968	0.021616	0.020373
35 雇業者所得	0.216843	0.128561	0.269695	0.201569	0.187159	0.112845	0.269023	0.184921
36 営業余剰	0.091791	0.125923	0.088893	0.108845	0.099750	0.055714	0.142247	0.086307
37 資本減耗引当	0.042565	0.061372	0.059151	0.054467	0.066445	0.031596	0.047851	0.065747
38 間接税(除関税)	0.011872	0.017382	0.020264	0.016995	0.013670	0.011766	0.016735	0.017504
40 (控除)補助金	-0.000232	-0.000143	-0.000313	-0.000231	-0.000209	-0.000190	-0.000305	-0.000205
41 粗付加価値部門計	0.381153	0.345148	0.466376	0.404431	0.389195	0.220700	0.497167	0.374648
54 県内生産額	1.000000	1.000000	1.000000	1.000000	1.000000	1.000000	1.000000	1.000000

表2-2

投入係数表

	17 建設	18 電力・ガス・熱供給	19 水道・廃棄物処理	20 商業	21 金融・保険	22 不動産	23 運輸	24 通信・放送
01 農林水産業	0.001687	0.000000	0.000000	0.000163	0.000000	0.000000	0.000000	0.000000
02 鉱業	0.011469	0.166125	0.000026	0.000000	0.000000	0.000000	0.000000	0.000000
03 食料品	0.000000	0.000000	0.000000	0.000142	0.000000	0.000000	0.000000	0.000000
04 繊維製品	0.002633	0.000189	0.002123	0.003535	0.001092	0.000023	0.003242	0.001451
05 パルプ・紙・木製品	0.050946	0.000759	0.001734	0.010888	0.003874	0.000699	0.024107	0.002458
06 化学製品	0.004863	0.000961	0.010717	0.000003	0.000000	0.000027	0.000443	0.001067
07 石油・石炭製品	0.012546	0.077866	0.008633	0.009377	0.000709	0.001092	0.035888	0.002322
08 窯業・土石製品	0.064915	0.000055	0.002084	0.000761	0.000000	0.000068	0.000068	0.000000
09 鉄鋼	0.025843	0.000000	0.000104	0.000000	0.000000	0.000000	0.002168	0.000000
10 非鉄金属	0.012123	0.000161	0.000233	0.000012	0.000000	0.000000	0.000033	0.000000
11 金属製品	0.096517	0.000419	0.000647	0.002833	0.000035	0.000294	0.002317	0.000290
12 一般機械	0.008925	0.000005	0.001501	0.000011	0.000000	0.000000	0.000137	0.000009
13 電気機械	0.013561	0.000014	0.000013	0.000409	0.000116	0.000014	0.000122	0.001545
14 輸送機械	0.000000	0.000000	0.000000	0.000000	0.000000	0.000000	0.016946	0.000000
15 精密機械	0.000003	0.000000	0.000065	0.001316	0.000035	0.000007	0.000045	0.000026
16 その他の製造工業	0.021143	0.004185	0.033160	0.017773	0.028859	0.000703	0.007108	0.016498
17 建設	0.003830	0.029015	0.036202	0.006555	0.004439	0.043682	0.012463	0.002142
18 電力・ガス・熱供給	0.005028	0.002405	0.061907	0.013043	0.003101	0.002702	0.015140	0.010822
19 水道・廃棄物処理	0.001792	0.003219	0.004867	0.002714	0.001552	0.000715	0.005467	0.002270
20 商業	0.054644	0.015683	0.010639	0.012789	0.004025	0.001364	0.016590	0.004353
21 金融・保険	0.014856	0.032864	0.013797	0.038312	0.059123	0.068397	0.064466	0.011420
22 不動産	0.003599	0.009658	0.005138	0.044036	0.027015	0.008767	0.025947	0.008339
23 運輸	0.022864	0.020530	0.016192	0.022810	0.015812	0.000950	0.098937	0.015491
24 通信・放送	0.003927	0.002948	0.006899	0.017183	0.017374	0.000425	0.006729	0.036743
25 公務	0.000000	0.000000	0.000000	0.000000	0.000000	0.000000	0.000000	0.000000
26 教育・研究	0.002837	0.010909	0.000194	0.000526	0.000288	0.000002	0.002340	0.021466
27 医療・保健・社会	0.000000	0.000000	0.000026	0.000007	0.000011	0.000000	0.000037	0.000017
28 その他の公共サービス	0.000960	0.001159	0.010600	0.000804	0.003003	0.000246	0.001374	0.001289
29 対事業所サービス	0.077342	0.102075	0.063072	0.079489	0.097384	0.016342	0.056663	0.062041
30 対個人サービス	0.000410	0.000704	0.000557	0.002050	0.000629	0.000735	0.000846	0.011232
31 事務用品	0.000694	0.000989	0.001476	0.006425	0.004917	0.000549	0.002216	0.002151
32 分類不明	0.017769	0.006535	0.010096	0.003904	0.004085	0.013303	0.007211	0.003644
33 内生部門計	0.537726	0.489429	0.302701	0.297870	0.277479	0.161104	0.409050	0.219086
34 家計外消費支出(行)	0.018601	0.016294	0.025149	0.024507	0.029024	0.004810	0.025388	0.020885
35 雇業者所得	0.266856	0.106204	0.405509	0.490065	0.454434	0.046448	0.382652	0.411440
36 営業余剰	0.127363	0.134387	0.108567	0.109030	0.176488	0.469294	0.088503	0.088568
37 資本減耗引当	0.038246	0.195802	0.169853	0.050558	0.049289	0.254465	0.100398	0.227246
38 間接税(除関税)	0.012934	0.058058	0.025420	0.032263	0.057237	0.067549	0.022347	0.033116
40 (控除)補助金	-0.001726	-0.000175	-0.037199	-0.004292	-0.043951	-0.003670	-0.028338	-0.000341
41 粗付加価値部門計	0.462274	0.510571	0.697299	0.702130	0.722521	0.838896	0.590950	0.780914
54 県内生産額	1.000000	1.000000	1.000000	1.000000	1.000000	1.000000	1.000000	1.000000

表2-2

投入係数表

	25 公務	26 教育・研究	27 医療・保健・社会 保障	28 その他の 公共サー ビス	29 対事業所 サービス	30 対個人 サービス	31 事務用品	32 分類不明
01 農林水産業	0.000055	0.001353	0.007376	0.000000	0.000015	0.017059	0.000000	0.002284
02 鉱業	0.000020	0.000124	0.000000	0.000000	0.000000	0.000024	0.000000	0.000895
03 食料品	0.000236	0.020697	0.021646	0.000000	0.000000	0.097624	0.000000	0.000019
04 繊維製品	0.003353	0.000750	0.004123	0.023796	0.001494	0.003972	0.022284	0.033892
05 パルプ・紙・木製品	0.002748	0.005540	0.004288	0.020374	0.003384	0.005797	0.471633	0.036681
06 化学製品	0.000806	0.005206	0.176794	0.002335	0.004474	0.005772	0.051656	0.040212
07 石油・石炭製品	0.008243	0.007131	0.006380	0.005579	0.003110	0.007102	0.000000	0.025193
08 窯業・土石製品	0.000350	0.001541	0.001291	0.001640	0.002558	0.003554	0.003819	0.009832
09 鉄鋼	0.000016	0.000000	0.000008	0.000000	0.000487	0.000017	0.000000	0.014095
10 非鉄金属	0.000130	0.000000	0.001338	0.000160	0.000561	0.000348	0.000433	0.013363
11 金属製品	0.004237	0.000070	0.000328	0.001996	0.004365	0.001522	0.000197	0.019987
12 一般機械	0.000711	0.000000	0.000000	0.000000	0.091606	0.000454	0.051380	0.000761
13 電気機械	0.008062	0.003900	0.000061	0.000000	0.059264	0.000603	0.020395	0.023099
14 輸送機械	0.018844	0.000036	0.000000	0.000000	0.068274	0.000015	0.000000	0.000000
15 精密機械	0.000613	0.000009	0.005781	0.000018	0.003104	0.000362	0.000000	0.000000
16 その他の製造工業	0.035907	0.045239	0.011433	0.077325	0.036302	0.016322	0.144888	0.052651
17 建設	0.018412	0.010439	0.004288	0.001818	0.002894	0.007780	0.000000	0.001485
18 電力・ガス・熱供給	0.013620	0.019158	0.019584	0.003672	0.006657	0.018276	0.000000	0.020320
19 水道・廃棄物処理	0.017645	0.007682	0.008712	0.002781	0.001672	0.016722	0.000000	0.010089
20 商業	0.013062	0.017585	0.056349	0.028841	0.046494	0.040540	0.166109	0.046474
21 金融・保険	0.003777	0.006225	0.011220	0.021960	0.030014	0.023787	0.000000	0.029866
22 不動産	0.001914	0.029386	0.004081	0.024902	0.008925	0.021626	0.000000	0.017569
23 運輸	0.021485	0.009413	0.011460	0.019839	0.010564	0.017896	0.043624	0.021862
24 通信・放送	0.011706	0.011643	0.005682	0.018431	0.015404	0.007480	0.000000	0.008157
25 公務	0.000000	0.000000	0.000000	0.000000	0.000000	0.000000	0.000000	0.048854
26 教育・研究	0.000149	0.000000	0.000179	0.000000	0.001542	0.000174	0.000000	0.027315
27 医療・保健・社会	0.000000	0.000005	0.002050	0.000000	0.000000	0.000011	0.000000	0.000000
28 その他の公共サービ	0.000004	0.001426	0.001062	0.000000	0.002014	0.004361	0.000000	0.000171
29 対事業所サービス	0.079853	0.059017	0.041153	0.078412	0.065947	0.046507	0.000000	0.080128
30 対個人サービス	0.001568	0.002271	0.011822	0.004046	0.002392	0.011649	0.000000	0.012677
31 事務用品	0.002524	0.006103	0.002784	0.007308	0.002138	0.002718	0.000000	0.000162
32 分類不明	0.001132	0.009804	0.003256	0.019572	0.003721	0.012199	0.023584	0.000000
33 内生部門計	0.271181	0.281752	0.424533	0.364806	0.479377	0.392274	1.000000	0.598093
34 家計外消費支出（行	0.020326	0.012072	0.015111	0.040481	0.027953	0.025625	0.000000	0.021776
35 雇用者所得	0.686301	0.610678	0.437903	0.514483	0.285558	0.274118	0.000000	0.037356
36 営業余剰	0.000000	0.005251	0.058739	0.046060	0.102704	0.184555	0.000000	0.205408
37 資本減耗引当	0.020169	0.084158	0.054677	0.061568	0.085590	0.066816	0.000000	0.131342
38 間接税（除関税）	0.002024	0.007587	0.009209	0.020748	0.019191	0.056864	0.000000	0.006091
40（控除）補助金	0.000000	-0.001498	-0.000171	-0.048145	-0.000372	-0.000253	0.000000	-0.000067
41 粗付加価値部門計	0.728819	0.718248	0.575467	0.635194	0.520623	0.607726	0.000000	0.401907
54 県内生産額	1.000000	1.000000	1.000000	1.000000	1.000000	1.000000	1.000000	1.000000

表2-2

投入係数表

	33	34	35	36	37	38	39	42
	内生部門計	家計外消費支出(列)	民間消費支出	一般政府消費支出	県内総固定資本形成(公)	県内総固定資本形成(民)	在庫純増	移輸出
01 農林水産業	0.021910	0.006592	0.018390	0.000000	0.000000	0.002169	-0.201384	0.023293
02 鉱業	0.031299	0.000000	0.000001	0.000000	0.000000	0.000000	-0.029256	0.001776
03 食料品	0.014444	0.083682	0.114251	0.000000	0.000000	0.000000	0.420958	0.053120
04 繊維製品	0.008517	0.014327	0.033818	0.000000	0.000100	0.002956	-0.003960	0.030687
05 パルプ・紙・木製品	0.017004	0.014042	0.003944	0.000000	0.003424	0.010684	-0.225995	0.024604
06 化学製品	0.055773	0.015530	0.011274	0.000000	0.000000	0.000000	0.133029	0.123711
07 石油・石炭製品	0.016889	0.001400	0.011439	0.000000	0.000000	0.000000	0.069984	0.078366
08 窯業・土石製品	0.012201	0.003059	0.001495	0.000000	0.000000	0.000000	0.126089	0.032993
09 鉄鋼	0.020364	0.000000	-0.000029	0.000000	0.000000	0.000000	0.009326	0.012399
10 非鉄金属	0.018012	0.000121	0.000583	0.000000	0.000000	0.001762	0.014008	0.037196
11 金属製品	0.018155	0.003370	0.001743	0.000000	0.000257	0.004207	0.085380	0.028672
12 一般機械	0.014039	0.000353	0.000343	0.000000	0.018350	0.121555	0.194426	0.071101
13 電気機械	0.027256	0.016793	0.023344	0.000000	0.070196	0.090796	0.232231	0.147713
14 輸送機械	0.047979	0.000000	0.023958	0.000000	0.006078	0.058364	0.167576	0.188783
15 精密機械	0.000816	0.002285	0.003574	0.000000	0.006693	0.010115	0.008234	0.001576
16 その他の製造工業	0.027586	0.032532	0.025001	0.000000	0.004922	0.004980	-0.022224	0.055687
17 建設	0.006673	0.000000	0.000000	0.000000	0.859062	0.601578	0.000000	0.000000
18 電力・ガス・熱供給	0.014230	0.000087	0.018747	0.000000	0.000000	0.000000	0.000000	0.000054
19 水道・廃棄物処理	0.003725	0.000140	0.005290	0.016706	0.000000	0.000000	0.000000	0.000000
20 商業	0.036834	0.105246	0.158725	0.000000	0.023437	0.073778	0.015414	0.017300
21 金融・保険	0.021463	0.000015	0.045909	0.000000	0.000000	0.000000	0.000000	0.001900
22 不動産	0.008954	0.000000	0.118511	0.000000	0.000000	0.000000	0.000000	0.000011
23 運輸	0.022774	0.019150	0.059564	0.000091	0.001841	0.004962	0.006162	0.018238
24 通信・放送	0.004851	0.006148	0.017051	0.000000	0.000000	0.000000	0.000000	0.000103
25 公務	0.000360	0.000000	0.001985	0.516999	0.000000	0.000000	0.000000	0.000000
26 教育・研究	0.013929	0.000000	0.024790	0.374025	0.000000	0.000000	0.000000	0.000027
27 医療・保健・社会	0.000055	0.015848	0.101752	0.092178	0.000000	0.000000	0.000000	0.000001
28 その他の公共サービス	0.001109	0.000000	0.011934	0.000000	0.000000	0.000000	0.000000	0.000499
29 対事業所サービス	0.046090	0.002213	0.014333	0.000000	0.005643	0.012094	0.000000	0.002104
30 対個人サービス	0.001550	0.657066	0.147864	0.000000	0.000000	0.000000	0.000000	0.048085
31 事務用品	0.001780	0.000000	0.000000	0.000000	0.000000	0.000000	0.000000	0.000000
32 分類不明	0.007275	0.000000	0.000416	0.000000	0.000000	0.000000	0.000000	0.000000
33 内生部門計	0.543897	1.000000	1.000000	1.000000	1.000000	1.000000	1.000000	1.000000
34 家計外消費支出(行)	0.018471							
35 雇用者所得	0.227950							
36 営業余剰	0.110763							
37 資本減耗引当	0.064621							
38 間接税(除関税)	0.038030							
40 (控除)補助金	-0.003730							
41 粗付加価値部門計	0.456103							
54 県内生産額	1.000000							

表2-2

投入係数表

	44 最終需要計
01 農林水産業	0.016862
02 鉱業	0.000871
03 食料品	0.059934
04 繊維製品	0.025675
05 パルプ・紙・木製品	0.015295
06 化学製品	0.072554
07 石油・石炭製品	0.046743
08 窯業・土石製品	0.019346
09 鉄鋼	0.006952
10 非鉄金属	0.021146
11 金属製品	0.017294
12 一般機械	0.054380
13 電気機械	0.101736
14 輸送機械	0.118209
15 精密機械	0.003150
16 その他の製造工業	0.038249
17 建設	0.098237
18 電力・ガス・熱供給	0.004441
19 水道・廃棄物処理	0.001846
20 商業	0.058028
21 金融・保険	0.011860
22 不動産	0.027882
23 運輸	0.025208
24 通信・放送	0.004191
25 公務	0.018995
26 教育・研究	0.019250
27 医療・保健・社会	0.027556
28 その他の公共サービス	0.003086
29 対事業所サービス	0.006113
30 対個人サービス	0.074810
31 事務用品	0.000000
32 分類不明	0.000098
33 内生部門計	1.000000
34 家計外消費支出（行	
35 雇用者所得	
36 営業余剰	
37 資本減耗引当	
38 間接税（除関税）	
40 （控除）補助金	
41 粗付加価値部門計	
54 県内生産額	

表2-3

逆行列係数表 [I-(I-M)A]⁻¹ 型

	01 農林水産業	02 鉱業	03 食料品	04 繊維製品	05 パルプ、紙、木製品	06 化学製品	07 石油・石炭製品
01 農林水産業	1.085827	0.000299	0.188784	0.029760	0.077992	0.001046	0.000051
02 鉱業	0.000551	1.001560	0.000368	0.000388	0.000614	0.002303	0.030942
03 食料品	0.032937	0.000044	1.061979	0.001115	0.003034	0.001177	0.000035
04 繊維製品	0.000869	0.000431	0.000317	1.028843	0.000707	0.000120	0.000035
05 パルプ・紙・木製品	0.003234	0.001743	0.007073	0.003136	1.066982	0.002869	0.000296
06 化学製品	0.018402	0.005110	0.008342	0.037142	0.016378	1.199196	0.001626
07 石油・石炭製品	0.015787	0.040363	0.006834	0.005821	0.008174	0.052296	1.012789
08 窯業・土石製品	0.001057	0.000743	0.002952	0.000783	0.005773	0.002379	0.000223
09 鉄鋼	0.000148	0.000680	0.000255	0.000186	0.004206	0.000313	0.000073
10 非鉄金属	0.000021	0.000044	0.000108	0.000037	0.000144	0.000367	0.000007
11 金属製品	0.000599	0.003549	0.002377	0.000505	0.004152	0.001362	0.000520
12 一般機械	0.000429	0.003500	0.000684	0.000530	0.001198	0.000774	0.000290
13 電気機械	-0.000027	-0.000091	-0.000029	-0.000023	-0.000031	-0.000038	-0.000010
14 輸送機械	0.000911	0.000463	0.000314	0.000140	0.000201	0.000186	0.000070
15 精密機械	0.000038	0.000088	0.000043	0.000037	0.000042	0.000036	0.000012
16 その他の製造工業	0.005248	0.006920	0.009803	0.009247	0.008105	0.005633	0.000885
17 建設	0.004360	0.008943	0.004459	0.005370	0.007380	0.010814	0.002186
18 電力・ガス・熱供給	0.005244	0.019624	0.013054	0.018233	0.020867	0.037199	0.006162
19 水道・廃棄物処理	0.001308	0.003997	0.004097	0.003398	0.003233	0.008197	0.000957
20 商業	0.021899	0.025699	0.047431	0.046962	0.037318	0.014825	0.008087
21 金融・保険	0.024903	0.047831	0.013088	0.022470	0.017626	0.022920	0.013671
22 不動産	0.003085	0.012636	0.005890	0.007020	0.007701	0.008663	0.002969
23 運輸	0.025729	0.033428	0.034139	0.018239	0.027134	0.026617	0.015487
24 通信・放送	0.003012	0.005396	0.004743	0.004180	0.003592	0.004421	0.001996
25 公務	0.000213	0.000820	0.000187	0.000344	0.000491	0.000528	0.000057
26 教育・研究	0.002924	0.001848	0.005609	0.006326	0.006696	0.052729	0.003208
27 医療・保健・社会	0.000002	0.000002	0.000002	0.000002	0.000002	0.000004	0.000001
28 その他の公共サービス	0.000770	0.001577	0.001143	0.001287	0.001169	0.001650	0.000604
29 対事業所サービス	0.013645	0.074741	0.023197	0.016817	0.019117	0.026680	0.008728
30 対個人サービス	0.000458	0.000408	0.000334	0.000279	0.000315	0.000371	0.000093
31 事務用品	0.001303	0.002155	0.002370	0.003887	0.002150	0.001274	0.000328
32 分類不明	0.004358	0.016776	0.003836	0.007047	0.010043	0.010816	0.001172
列和	1.279244	1.321327	1.453783	1.279507	1.362503	1.497726	1.113551
影響力係数	1.000893	1.033819	1.137454	1.001099	1.066036	1.171836	0.871253

表 2 - 3

逆行列係数表 $[I - (I - M)A]^{-1}$ 型

	08	09	10	11	12	13	14
	窯業・土石製品	鉄鋼	非鉄金属	金属製品	一般機械	電気機械	輸送機械
01 農林水産業	0.000928	0.000906	0.000640	0.000328	0.000381	0.000497	0.000398
02 鉱業	0.005859	0.001366	0.001596	0.000392	0.000269	0.000277	0.000209
03 食料品	0.000340	0.000106	0.000193	0.000101	0.000242	0.000325	0.000280
04 繊維製品	0.000475	0.000166	0.000411	0.000201	0.000161	0.000208	0.000338
05 パルプ・紙・木製品	0.009595	0.010989	0.004606	0.002920	0.002212	0.003256	0.001184
06 化学製品	0.014789	0.003304	0.020025	0.005767	0.005933	0.006819	0.006753
07 石油・石炭製品	0.017672	0.028225	0.004565	0.005487	0.003391	0.003518	0.002321
08 窯業・土石製品	1.073733	0.008325	0.003878	0.003624	0.004398	0.006434	0.005668
09 鉄鋼	0.004022	1.072180	0.001230	0.054576	0.023162	0.009695	0.009026
10 非鉄金属	0.000241	0.000139	1.021268	0.002863	0.000921	0.003866	0.001025
11 金属製品	0.002316	0.001856	0.000856	1.011301	0.008105	0.004965	0.001722
12 一般機械	0.002092	0.001915	0.000556	0.001496	1.052652	0.005989	0.004012
13 電気機械	-0.000044	-0.000034	-0.000037	-0.000088	-0.000812	0.996356	-0.000913
14 輸送機械	0.000218	0.000182	0.000115	0.000174	0.000162	0.000164	1.036129
15 精密機械	0.000058	0.000042	0.000026	0.000042	0.001316	0.000306	0.000251
16 その他の製造工業	0.006506	0.003684	0.014032	0.004677	0.010534	0.011829	0.017183
17 建設	0.014961	0.010344	0.007789	0.008362	0.004719	0.006094	0.002956
18 電力・ガス・熱供給	0.032262	0.034508	0.020672	0.017822	0.012462	0.011685	0.009315
19 水道・廃棄物処理	0.005135	0.001979	0.002234	0.002055	0.003241	0.003119	0.001734
20 商業	0.023954	0.042156	0.026337	0.021782	0.029741	0.024411	0.027391
21 金融・保険	0.022236	0.012579	0.013185	0.014297	0.013019	0.008462	0.007429
22 不動産	0.010789	0.008924	0.005825	0.007650	0.007578	0.006266	0.004447
23 運輸	0.040959	0.034080	0.016891	0.024989	0.016567	0.017681	0.013075
24 通信・放送	0.004016	0.003662	0.003007	0.004934	0.004395	0.003591	0.002471
25 公務	0.001075	0.000542	0.000389	0.000491	0.000423	0.000420	0.000145
26 教育・研究	0.017151	0.006552	0.019270	0.009568	0.027791	0.038207	0.033117
27 医療・保健・社会	0.000002	0.000002	0.000001	0.000001	0.000001	0.000001	0.000001
28 その他の公共サービス	0.001472	0.000904	0.000648	0.002024	0.002447	0.000778	0.000517
29 対事業所サービス	0.028789	0.024180	0.016433	0.025171	0.025028	0.025061	0.017626
30 対個人サービス	0.000391	0.000318	0.000248	0.000304	0.000311	0.000291	0.000226
31 事務用品	0.002372	0.001852	0.001437	0.003059	0.002180	0.002249	0.001251
32 分類不明	0.022006	0.011104	0.007970	0.010057	0.008660	0.008599	0.002976
列和	1.366370	1.327036	1.216295	1.246429	1.271591	1.211419	1.210265
影響力係数	1.069061	1.038286	0.951641	0.975218	0.994905	0.947826	0.946923

表2-3

逆行列係数表 $[I - (I-M)A]^{-1}$ 型

	15 精密機械	16 その他の 製造工業 製品	17 建設	18 電力・ガ ス・熱供 給	19 水道・廃 棄物処理	20 商業	21 金融・保 険
01 農林水産業	0.000724	0.013520	0.002312	0.000213	0.000373	0.000585	0.000340
02 鉱業	0.000242	0.001116	0.001280	0.011630	0.000846	0.000332	0.000092
03 食料品	0.000421	0.000720	0.000146	0.000116	0.000053	0.000130	0.000043
04 繊維製品	0.000304	0.001439	0.000371	0.000087	0.000302	0.000388	0.000171
05 パルプ・紙・木製品	0.004569	0.007216	0.016092	0.001305	0.001883	0.004643	0.002347
06 化学製品	0.010898	0.104608	0.004787	0.001394	0.007189	0.001311	0.001572
07 石油・石炭製品	0.003014	0.008868	0.008856	0.041181	0.007837	0.006100	0.001199
08 窯業・土石製品	0.005146	0.003424	0.043187	0.001549	0.003266	0.001105	0.000473
09 鉄鋼	0.004560	0.000956	0.007925	0.000340	0.000452	0.000198	0.000139
10 非鉄金属	0.001770	0.000660	0.000790	0.000046	0.000067	0.000023	0.000020
11 金属製品	0.003178	0.002342	0.017548	0.000767	0.000938	0.000787	0.000233
12 一般機械	0.003367	0.001434	0.003805	0.001518	0.001542	0.001236	0.001408
13 電気機械	-0.000876	-0.000051	-0.000278	-0.000065	-0.000052	-0.000056	-0.000057
14 輸送機械	0.000162	0.000174	0.000267	0.000318	0.000225	0.000258	0.000293
15 精密機械	1.026950	0.000047	0.000057	0.000053	0.000057	0.000414	0.000058
16 その他の製造工業	0.020501	1.053330	0.008942	0.003196	0.012751	0.007526	0.011246
17 建設	0.005686	0.006583	1.006120	0.030817	0.039122	0.009655	0.006515
18 電力・ガス・熱供給	0.009866	0.021088	0.008123	1.004073	0.053612	0.012494	0.004002
19 水道・廃棄物処理	0.003119	0.002715	0.002728	0.003867	1.005630	0.003248	0.002010
20 商業	0.024232	0.027542	0.032920	0.011795	0.009464	1.009606	0.004872
21 金融・保険	0.017147	0.015617	0.014330	0.024891	0.012983	0.028611	1.040527
22 不動産	0.008312	0.008596	0.006972	0.011550	0.007346	0.042219	0.026811
23 運輸	0.013555	0.022954	0.022990	0.019393	0.016400	0.020432	0.014677
24 通信・放送	0.004889	0.004740	0.005966	0.004915	0.008523	0.018445	0.018809
25 公務	0.000310	0.000491	0.000977	0.000404	0.000597	0.000276	0.000269
26 教育・研究	0.049471	0.016936	0.004987	0.011591	0.002066	0.001599	0.001270
27 医療・保健・社会	0.000001	0.000002	0.000001	0.000001	0.000027	0.000009	0.000012
28 その他の公共サービス	0.000728	0.001334	0.001325	0.001517	0.010910	0.001126	0.003321
29 対事業所サービス	0.025665	0.023837	0.041938	0.052603	0.036318	0.041352	0.049176
30 対個人サービス	0.000282	0.000325	0.000468	0.000529	0.000502	0.001208	0.000534
31 事務用品	0.002933	0.002246	0.001369	0.001511	0.001962	0.006899	0.005413
32 分類不明	0.006337	0.010053	0.020008	0.008270	0.012224	0.005643	0.005498
列和	1.257461	1.364861	1.287310	1.251377	1.255411	1.227803	1.203290
影響力係数	0.983850	1.067881	1.007204	0.979090	0.982246	0.960645	0.941466

表2-3

逆行列係数表 $[I - (I-M)A]^{-1}$ 型

	22 不動産	23 運輸	24 通信・放送	25 公務	26 教育・研究	27 医療・保健・社会 保障	28 その他の 公共サー ビス
01 農林水産業	0.000186	0.000730	0.000347	0.000396	0.002613	0.006045	0.001039
02 鉱業	0.000119	0.000816	0.000190	0.000342	0.000384	0.000513	0.000216
03 食料品	0.000031	0.000079	0.000385	0.000145	0.007730	0.008435	0.000138
04 繊維製品	0.000073	0.000385	0.000185	0.000361	0.000165	0.000441	0.002284
05 パルプ・紙・木製品	0.001276	0.008491	0.001470	0.001853	0.003161	0.002389	0.007727
06 化学製品	0.000683	0.001283	0.001616	0.002167	0.004902	0.088300	0.004849
07 石油・石炭製品	0.001366	0.020937	0.002307	0.005638	0.005302	0.008548	0.004282
08 窯業・土石製品	0.002090	0.000954	0.000332	0.001285	0.001827	0.001461	0.001624
09 鉄鋼	0.000421	0.000857	0.000097	0.000291	0.000208	0.000143	0.000233
10 非鉄金属	0.000048	0.000031	0.000014	0.000040	0.000034	0.000122	0.000052
11 金属製品	0.000902	0.000852	0.000203	0.001209	0.000396	0.000374	0.000654
12 一般機械	0.000465	0.001039	0.000923	0.001404	0.000987	0.000753	0.001245
13 電気機械	-0.000029	-0.000046	-0.000064	-0.000182	-0.000106	-0.000033	-0.000054
14 輸送機械	0.000074	0.001672	0.000201	0.001779	0.000195	0.000163	0.000255
15 精密機械	0.000015	0.000051	0.000040	0.000216	0.000037	0.001674	0.000051
16 その他の製造工業	0.001534	0.004242	0.006915	0.013210	0.016468	0.005452	0.027427
17 建設	0.044810	0.016030	0.003776	0.020309	0.013136	0.006891	0.004123
18 電力・ガス・熱供給	0.003232	0.015321	0.010738	0.013589	0.017974	0.020818	0.005476
19 水道・廃棄物処理	0.001132	0.006419	0.002927	0.018135	0.008258	0.009872	0.003520
20 商業	0.003079	0.012106	0.004483	0.009676	0.012490	0.032719	0.018787
21 金融・保険	0.044646	0.047122	0.009881	0.005420	0.007831	0.011780	0.018193
22 不動産	1.009801	0.027928	0.009819	0.003602	0.028486	0.006886	0.025322
23 運輸	0.002897	1.081148	0.014193	0.019257	0.010210	0.013486	0.018724
24 通信・放送	0.001787	0.009002	1.037187	0.012783	0.012678	0.007334	0.019775
25 公務	0.000716	0.000456	0.000236	1.000122	0.000558	0.000251	0.001034
26 教育・研究	0.000741	0.003508	0.022373	0.001188	1.001398	0.004860	0.001811
27 医療・保健・社会 保障	0.000001	0.000041	0.000019	0.000002	0.000006	1.002056	0.000001
28 その他の公共サービス	0.000488	0.001854	0.001569	0.000412	0.001721	0.001483	1.000319
29 対事業所サービス	0.012395	0.033732	0.032640	0.040795	0.031629	0.025259	0.041093
30 対個人サービス	0.000495	0.000634	0.005653	0.000913	0.001301	0.005805	0.002255
31 事務用品	0.000892	0.002918	0.002615	0.002875	0.006475	0.003337	0.007814
32 分類不明	0.014658	0.009336	0.004837	0.002498	0.011414	0.005144	0.021169
列和	1.151023	1.309925	1.178105	1.181728	1.209866	1.282760	1.241438
影響力係数	0.900572	1.024898	0.921761	0.924596	0.946611	1.003644	0.971313

表2-3

逆行列係数表 $[I - (I-M)A]^{-1}$ 型

	29 対事業所 サービス	30 対個人 サービス	31 事務用品	32 分類不明	行和	感応度係 数
01 農林水産業	0.000363	0.016548	0.010833	0.002671	1.447673	1.132674
02 鉱業	0.000183	0.000396	0.000270	0.000823	1.066481	0.834425
03 食料品	0.000092	0.036510	0.000480	0.000562	1.158122	0.906126
04 繊維製品	0.000207	0.000474	0.002284	0.003143	1.046346	0.818671
05 パルプ・紙・木製品	0.001876	0.003078	0.138120	0.011595	1.339188	1.047794
06 化学製品	0.004064	0.004676	0.033176	0.022611	1.649672	1.290720
07 石油・石炭製品	0.002735	0.005819	0.004230	0.016067	1.361530	1.065275
08 窯業・土石製品	0.002178	0.003138	0.003799	0.007058	1.203866	0.941917
09 鉄鋼	0.000899	0.000226	0.001061	0.003965	1.202723	0.941022
10 非鉄金属	0.000080	0.000053	0.000116	0.000812	1.035826	0.810441
11 金属製品	0.001172	0.000681	0.001007	0.003894	1.081321	0.846036
12 一般機械	0.027386	0.000970	0.015215	0.001514	1.142329	0.893770
13 電気機械	-0.001038	-0.000048	-0.000370	-0.000438	0.990333	0.774847
14 輸送機械	0.005740	0.000194	0.000125	0.000361	1.051882	0.823003
15 精密機械	0.000953	0.000140	0.000065	0.000063	1.033276	0.808445
16 その他の製造工業	0.013662	0.007438	0.050469	0.020053	1.398651	1.094318
17 建設	0.004506	0.010911	0.003062	0.005890	1.336679	1.045831
18 電力・ガス・熱供給	0.007488	0.018271	0.006770	0.021496	1.513536	1.184205
19 水道・廃棄物処理	0.002228	0.017614	0.001542	0.012035	1.151682	0.901087
20 商業	0.027147	0.025522	0.094289	0.028530	1.787252	1.398363
21 金融・保険	0.022147	0.019731	0.008259	0.024292	1.627122	1.273076
22 不動産	0.010923	0.022695	0.006685	0.020212	1.383609	1.082549
23 運輸	0.011067	0.018307	0.042316	0.022334	1.729354	1.353064
24 通信・放送	0.016808	0.009267	0.002973	0.011019	1.260315	0.986083
25 公務	0.000247	0.000685	0.001298	0.048968	1.064023	0.832502
26 教育・研究	0.003455	0.001644	0.004110	0.028985	1.392990	1.089889
27 医療・保健・社会	0.000001	0.000013	0.000003	0.000002	1.002222	0.784148
28 その他の公共サービス	0.002334	0.004826	0.000458	0.000716	1.053432	0.824215
29 対事業所サービス	1.035232	0.027919	0.010241	0.045869	1.952902	1.527970
30 対個人サービス	0.001357	1.005783	0.000341	0.006291	1.039023	0.812942
31 事務用品	0.002699	0.003325	1.001157	0.001114	1.085421	0.849244
32 分類不明	0.005050	0.014020	0.026578	1.002341	1.310499	1.025347
列和	1.213240	1.280825	1.470962	1.374850		
影響力係数	0.949251	1.002130	1.150895	1.075696		

表2-4

逆行列係数表 (I-A)⁻¹ 型

	01 農林水産業	02 鉱業	03 食料品	04 繊維製品	05 パルプ、紙、木製品	06 化学製品	07 石油・石炭製品
01 農林水産業	1. 212288	0. 004214	0. 455222	0. 096018	0. 205839	0. 008922	0. 002684
02 鉱業	0. 026434	1. 053528	0. 022720	0. 027455	0. 029557	0. 099480	0. 532122
03 食料品	0. 118933	0. 000892	1. 226250	0. 011086	0. 023211	0. 006401	0. 000665
04 繊維製品	0. 017854	0. 009558	0. 011689	1. 476110	0. 017912	0. 005454	0. 005478
05 パルプ・紙・木製品	0. 022858	0. 014153	0. 045739	0. 027903	1. 309811	0. 023939	0. 009172
06 化学製品	0. 085143	0. 034918	0. 066821	0. 203888	0. 093477	1. 697075	0. 024449
07 石油・石炭製品	0. 046365	0. 092151	0. 033369	0. 037333	0. 037211	0. 160917	1. 070954
08 窯業・土石製品	0. 003752	0. 003326	0. 008050	0. 003905	0. 014312	0. 007430	0. 002255
09 鉄鋼	0. 006659	0. 017045	0. 011483	0. 007527	0. 040774	0. 011204	0. 010254
10 非鉄金属	0. 004404	0. 007673	0. 008343	0. 006027	0. 010553	0. 018429	0. 004687
11 金属製品	0. 008318	0. 026780	0. 021423	0. 009136	0. 035056	0. 016918	0. 016497
12 一般機械	0. 008098	0. 030867	0. 012114	0. 011493	0. 014423	0. 015625	0. 017877
13 電気機械	0. 008373	0. 020799	0. 010515	0. 009652	0. 010162	0. 013064	0. 012417
14 輸送機械	0. 028858	0. 027041	0. 021329	0. 014138	0. 015902	0. 017252	0. 016638
15 精密機械	0. 000458	0. 001036	0. 000643	0. 000635	0. 000612	0. 000651	0. 000631
16 その他の製造工業	0. 032798	0. 040164	0. 055855	0. 060776	0. 049083	0. 041338	0. 024527
17 建設	0. 007618	0. 012359	0. 009305	0. 011922	0. 013075	0. 018764	0. 008662
18 電力・ガス・熱供給	0. 014731	0. 031437	0. 027313	0. 042547	0. 040638	0. 070609	0. 023538
19 水道・廃棄物処理	0. 002942	0. 005421	0. 006378	0. 006929	0. 005633	0. 012905	0. 003771
20 商業	0. 067121	0. 070501	0. 131721	0. 149834	0. 111754	0. 059991	0. 051956
21 金融・保険	0. 059713	0. 098445	0. 049271	0. 073762	0. 056140	0. 073881	0. 072550
22 不動産	0. 009253	0. 021215	0. 015301	0. 019478	0. 017802	0. 020226	0. 014777
23 運輸	0. 052380	0. 059569	0. 073930	0. 052114	0. 063063	0. 066175	0. 051902
24 通信・放送	0. 006661	0. 010549	0. 010291	0. 010869	0. 008794	0. 010550	0. 007970
25 公務	0. 000374	0. 001000	0. 000419	0. 000693	0. 000797	0. 000935	0. 000557
26 教育・研究	0. 009066	0. 007294	0. 012628	0. 018674	0. 014949	0. 079504	0. 007590
27 医療・保健・社会	0. 000003	0. 000004	0. 000005	0. 000005	0. 000004	0. 000008	0. 000003
28 その他の公共サービス	0. 001434	0. 002412	0. 002101	0. 002628	0. 002182	0. 003054	0. 001887
29 対事業所サービス	0. 060168	0. 203932	0. 094385	0. 089065	0. 086041	0. 122378	0. 121739
30 対個人サービス	0. 001498	0. 001536	0. 001559	0. 001497	0. 001444	0. 001658	0. 001036
31 事務用品	0. 002491	0. 003474	0. 004219	0. 006960	0. 004002	0. 002954	0. 002212
32 分類不明	0. 007648	0. 020472	0. 008574	0. 014185	0. 016319	0. 019141	0. 011406
列和	1. 934697	1. 933767	2. 458967	2. 504243	2. 350535	2. 706831	2. 132864
影響力係数	0. 930245	0. 929798	1. 182325	1. 204095	1. 130189	1. 301504	1. 025528

表2-4

逆行列係数表 (I-A)⁻¹ 型

	08 窯業・土 石製品	09 鉄鋼	10 非鉄金属	11 金属製品	12 一般機械	13 電気機械	14 輸送機械
01 農林水産業	0.010646	0.012454	0.010279	0.006729	0.006676	0.008163	0.009179
02 鉱業	0.122324	0.057209	0.057052	0.027760	0.020845	0.022711	0.024091
03 食料品	0.002580	0.001956	0.002490	0.001423	0.002046	0.002645	0.003157
04 繊維製品	0.011266	0.006282	0.013784	0.006660	0.006445	0.008250	0.014493
05 パルプ・紙・木製品	0.052367	0.070154	0.039523	0.032064	0.025568	0.030972	0.024445
06 化学製品	0.072078	0.030760	0.135302	0.042929	0.050435	0.064512	0.087077
07 石油・石炭製品	0.057060	0.085914	0.032445	0.034831	0.025213	0.024391	0.026975
08 窯業・土石製品	1.129147	0.020561	0.012409	0.012000	0.013428	0.017980	0.022040
09 鉄鋼	0.033962	1.407586	0.018126	0.323883	0.172008	0.087646	0.107760
10 非鉄金属	0.011999	0.009395	1.587725	0.087602	0.045042	0.143759	0.069278
11 金属製品	0.021353	0.019964	0.013433	1.075041	0.064211	0.045012	0.028840
12 一般機械	0.020233	0.020031	0.012518	0.017231	1.235550	0.042815	0.043585
13 電気機械	0.012545	0.011460	0.011690	0.015238	0.082061	1.295017	0.134365
14 輸送機械	0.016342	0.015368	0.013164	0.014183	0.014384	0.015059	1.816752
15 精密機械	0.000712	0.000686	0.000564	0.000622	0.006502	0.002094	0.002457
16 その他の製造工業	0.038868	0.029718	0.090327	0.034579	0.061330	0.073707	0.129588
17 建設	0.019985	0.017135	0.016072	0.014576	0.010606	0.012749	0.011000
18 電力・ガス・熱供給	0.051439	0.062168	0.049269	0.040564	0.031971	0.032066	0.035851
19 水道・廃棄物処理	0.007196	0.004013	0.005299	0.003929	0.005573	0.005834	0.005391
20 商業	0.072406	0.125755	0.099633	0.082241	0.098973	0.090921	0.128867
21 金融・保険	0.062000	0.045614	0.053066	0.044738	0.043660	0.037106	0.043786
22 不動産	0.020198	0.020354	0.017302	0.017286	0.017944	0.016674	0.018352
23 運輸	0.076694	0.075407	0.051354	0.059367	0.046634	0.049712	0.053952
24 通信・放送	0.008685	0.009085	0.008917	0.009844	0.009885	0.009205	0.009882
25 公務	0.001372	0.000891	0.000815	0.000810	0.000761	0.000796	0.000571
26 教育・研究	0.024290	0.013120	0.038245	0.017665	0.042459	0.059322	0.072827
27 医療・保健・社会	0.000005	0.000005	0.000004	0.000004	0.000004	0.000004	0.000004
28 その他の公共サービス	0.002367	0.001860	0.001746	0.002937	0.003679	0.001828	0.001889
29 対事業所サービス	0.112031	0.104348	0.092693	0.099487	0.104290	0.108797	0.115384
30 対個人サービス	0.001474	0.001455	0.001383	0.001333	0.001422	0.001429	0.001618
31 事務用品	0.003818	0.003684	0.003498	0.004727	0.004134	0.004366	0.004095
32 分類不明	0.028083	0.018234	0.016679	0.016580	0.015575	0.016298	0.011696
列和	2.105524	2.302626	2.506805	2.148861	2.269314	2.331839	3.059246
影響力係数	1.012382	1.107153	1.205327	1.033220	1.091136	1.121199	1.470952

表2-4

逆行列係数表 (I-A)⁻¹ 型

	15 精密機械	16 その他の 製造工業 製品	17 建設	18 電力・ガ ス・熱供 給	19 水道・廃 棄物処理	20 商業	21 金融・保 険
01 農林水産業	0.008949	0.041475	0.017373	0.003275	0.004124	0.005756	0.003950
02 鉱業	0.017351	0.049132	0.039751	0.221458	0.025195	0.012552	0.005615
03 食料品	0.002846	0.006419	0.002526	0.001004	0.000852	0.001283	0.000760
04 繊維製品	0.009028	0.029615	0.009958	0.004492	0.006813	0.007960	0.004461
05 パルプ・紙・木製品	0.031871	0.045659	0.083669	0.011771	0.012594	0.024351	0.014112
06 化学製品	0.075417	0.420146	0.043875	0.020225	0.042105	0.017951	0.021203
07 石油・石炭製品	0.019560	0.055569	0.033943	0.104300	0.023922	0.017197	0.006656
08 窯業・土石製品	0.012919	0.009481	0.078145	0.004426	0.006885	0.003118	0.002013
09 鉄鋼	0.043263	0.016723	0.080202	0.010817	0.008295	0.006671	0.005627
10 非鉄金属	0.065700	0.027296	0.035371	0.006029	0.005420	0.003929	0.003907
11 金属製品	0.027856	0.022540	0.113213	0.012441	0.008900	0.007670	0.004213
12 一般機械	0.025777	0.016941	0.029184	0.022328	0.014737	0.013779	0.015513
13 電気機械	0.081560	0.013067	0.032567	0.017515	0.010975	0.011645	0.012580
14 輸送機械	0.012971	0.015422	0.018707	0.022816	0.013532	0.014748	0.016546
15 精密機械	1.105970	0.000674	0.000823	0.000825	0.000569	0.001978	0.000616
16 その他の製造工業	0.095831	1.210246	0.050237	0.027654	0.053897	0.035368	0.048906
17 建設	0.010264	0.013319	1.011372	0.034840	0.041388	0.011632	0.008265
18 電力・ガス・熱供給	0.024243	0.046866	0.023919	1.014640	0.069668	0.019191	0.008749
19 水道・廃棄物処理	0.005092	0.006309	0.004681	0.005608	1.006564	0.004025	0.002738
20 商業	0.076012	0.087321	0.095756	0.047153	0.030737	1.030110	0.020450
21 金融・保険	0.047113	0.055452	0.045466	0.069341	0.032027	0.057124	1.076288
22 不動産	0.016760	0.019493	0.016267	0.020544	0.011949	0.050828	0.033500
23 運輸	0.035883	0.057600	0.052848	0.044735	0.030652	0.035054	0.026504
24 通信・放送	0.009477	0.010494	0.011220	0.009906	0.011513	0.022141	0.022662
25 公務	0.000558	0.000850	0.001271	0.000676	0.000710	0.000371	0.000357
26 教育・研究	0.064432	0.036413	0.013197	0.016134	0.006140	0.004691	0.004555
27 医療・保健・社会	0.000003	0.000005	0.000004	0.000003	0.000028	0.000010	0.000014
28 その他の公共サービス	0.001524	0.002552	0.002308	0.002422	0.011411	0.001571	0.003790
29 対事業所サービス	0.095208	0.105345	0.136353	0.173768	0.101697	0.110381	0.127371
30 対個人サービス	0.001211	0.001498	0.001713	0.001796	0.001433	0.002938	0.001511
31 事務用品	0.004512	0.004044	0.003086	0.002846	0.002663	0.007607	0.006112
32 分類不明	0.011431	0.017409	0.026026	0.013846	0.014538	0.007603	0.007516
列和	2.040593	2.445375	2.115033	1.949636	1.611935	1.551235	1.516860
影響力係数	0.981162	1.175790	1.016954	0.937427	0.775053	0.745868	0.729339

表 2 - 4

逆行列係数表 (I-A)⁻¹ 型

	22 不動産	23 運輸	24 通信・放送	25 公務	26 教育・研究	27 医療・保健・社会 保障	28 その他の 公共サー ビス
01 農林水産業	0.001725	0.008213	0.003597	0.004479	0.016206	0.024385	0.012244
02 鉱業	0.004206	0.029721	0.007280	0.013602	0.014634	0.029744	0.012853
03 食料品	0.000387	0.001336	0.002450	0.001246	0.026659	0.030601	0.002223
04 繊維製品	0.001771	0.008459	0.004208	0.007999	0.004875	0.009591	0.040583
05 パルプ・紙・木製品	0.007272	0.043102	0.009193	0.012842	0.018816	0.017872	0.040956
06 化学製品	0.006450	0.018063	0.016032	0.027126	0.037944	0.315490	0.053106
07 石油・石炭製品	0.004583	0.050096	0.008205	0.017497	0.017542	0.042922	0.017530
08 窯業・土石製品	0.004071	0.003397	0.001447	0.003957	0.004506	0.004554	0.004639
09 鉄鋼	0.005239	0.012628	0.004049	0.010283	0.006051	0.006205	0.007842
10 非鉄金属	0.002740	0.005160	0.002891	0.007116	0.004737	0.008262	0.006043
11 金属製品	0.006473	0.009219	0.003288	0.011041	0.005761	0.007150	0.008317
12 一般機械	0.004984	0.013454	0.010404	0.015402	0.011520	0.011401	0.014806
13 電気機械	0.004781	0.012846	0.010492	0.023838	0.014362	0.009758	0.012237
14 輸送機械	0.004749	0.046915	0.011291	0.048703	0.011997	0.012557	0.015709
15 精密機械	0.000187	0.000589	0.000427	0.001256	0.000462	0.006928	0.000615
16 その他の製造工業	0.009349	0.027155	0.030698	0.057877	0.067145	0.032856	0.109532
17 建設	0.045645	0.018858	0.005074	0.022365	0.015250	0.011185	0.006988
18 電力・ガス・熱供給	0.005550	0.024398	0.015914	0.021675	0.026813	0.038168	0.014325
19 水道・廃棄物処理	0.001446	0.007552	0.003567	0.019073	0.009193	0.012399	0.004825
20 商業	0.010253	0.039370	0.016913	0.033318	0.037579	0.083102	0.055775
21 金融・保険	0.078660	0.092918	0.022666	0.018682	0.022692	0.038579	0.044008
22 不動産	1.012888	0.036721	0.013426	0.007749	0.035407	0.014471	0.033545
23 運輸	0.006906	1.123030	0.024300	0.034746	0.022282	0.034581	0.036933
24 通信・放送	0.003226	0.012870	1.041251	0.016088	0.015806	0.011611	0.024331
25 公務	0.000757	0.000592	0.000303	1.000232	0.000665	0.000462	0.001188
26 教育・研究	0.001883	0.007875	0.025218	0.006407	1.005430	0.017695	0.007295
27 医療・保健・社会 保障	0.000001	0.000043	0.000019	0.000003	0.000007	1.002058	0.000003
28 その他の公共サービス	0.000720	0.002452	0.001895	0.000862	0.002155	0.002281	1.000935
29 対事業所サービス	0.036473	0.101579	0.085228	0.110843	0.089172	0.090157	0.116639
30 対個人サービス	0.001202	0.001797	0.012310	0.002328	0.003124	0.012922	0.005288
31 事務用品	0.001264	0.003897	0.003087	0.003619	0.007180	0.004487	0.008890
32 分類不明	0.015498	0.012113	0.006208	0.004756	0.013612	0.009457	0.024318
列和	1.291339	1.776418	1.403334	1.567010	1.569585	1.953892	1.744521
影響力係数	0.620904	0.854140	0.674754	0.753453	0.754691	0.939474	0.838804

表2-4

逆行列係数表 (I-A)⁻¹ 型

	29 対事業所 サービス	30 対個人 サービス	31 事務用品	32 分類不明	行和	感応度係 数
01 農林水産業	0.005754	0.069983	0.108026	0.019730	2.408557	1.158087
02 鉱業	0.013501	0.016154	0.033062	0.035584	2.704684	1.300471
03 食料品	0.001591	0.123882	0.013014	0.004973	1.627787	0.782676
04 繊維製品	0.007193	0.010402	0.049465	0.055539	1.883646	0.905698
05 パルプ・紙・木製品	0.018045	0.020949	0.635785	0.062213	2.839743	1.365410
06 化学製品	0.045021	0.034567	0.207932	0.116340	4.207860	2.023231
07 石油・石炭製品	0.016257	0.020445	0.043004	0.050238	2.314594	1.112907
08 窯業・土石製品	0.008487	0.007086	0.015002	0.015474	1.460203	0.702097
09 鉄鋼	0.035087	0.006736	0.035765	0.037289	2.594694	1.247585
10 非鉄金属	0.022253	0.004886	0.017660	0.032517	2.276833	1.094751
11 金属製品	0.019037	0.008309	0.027797	0.030836	1.736043	0.834727
12 一般機械	0.130350	0.011597	0.078104	0.019748	1.962486	0.943606
13 電気機械	0.103033	0.010132	0.041812	0.044818	2.115376	1.017119
14 輸送機械	0.138632	0.013109	0.017056	0.021269	2.503138	1.203564
15 精密機械	0.004819	0.000899	0.001188	0.000839	1.147966	0.551967
16 その他の製造工業	0.074397	0.038443	0.216041	0.090878	3.039169	1.461299
17 建設	0.008714	0.013659	0.013234	0.010887	1.486766	0.714869
18 電力・ガス・熱供給	0.020368	0.028458	0.038260	0.039574	2.034921	0.978434
19 水道・廃棄物処理	0.004170	0.019001	0.006164	0.014339	1.217959	0.585621
20 商業	0.085087	0.070133	0.253948	0.086835	3.501528	1.683611
21 金融・保険	0.054433	0.046467	0.058267	0.062946	2.736861	1.315943
22 不動産	0.019901	0.030603	0.024825	0.030997	1.676038	0.805876
23 運輸	0.032339	0.038047	0.102400	0.050120	2.621213	1.260337
24 通信・放送	0.022432	0.013091	0.011823	0.016701	1.417829	0.681723
25 公務	0.000486	0.000815	0.001873	0.049236	1.072197	0.515536
26 教育・研究	0.018519	0.005711	0.022413	0.039716	1.721357	0.827666
27 医療・保健・社会	0.000003	0.000014	0.000007	0.000004	1.002291	0.481924
28 その他の公共サービス	0.003273	0.005431	0.002260	0.001695	1.081540	0.520028
29 対事業所サービス	1.118663	0.087404	0.098384	0.144304	4.443706	2.136631
30 対個人サービス	0.003563	1.012784	0.002025	0.014115	1.103899	0.530779
31 事務用品	0.004307	0.004383	1.004600	0.002810	1.134033	0.545268
32 分類不明	0.009943	0.016690	0.038334	1.007814	1.477802	0.710559
列和	2.049658	1.790268	3.219527	2.210380		
影響力係数	0.985520	0.860800	1.548019	1.062799		

表2-5

最終需要部門別生産誘発額

(単位 百万円)

	34 家計外消 費支出 (列)	35 民間消費 支出	36 一般政府 消費支出	37 県内総固定 資本形成 (公的)	38 県内総固定 資本形成 (民間)	39 在庫純増	42 移輸出	980 合計
01 農林水産業	3,951	62,407	812	1,069	4,136	-4,967	293,784	361,192
02 鉱業	63	1,808	178	566	1,132	-9	36,854	40,592
03 食料品	11,188	142,213	1,734	68	213	8,191	434,890	598,497
04 繊維製品	396	10,043	137	170	735	-23	233,702	245,160
05 パルプ・紙・木製品	1,521	9,889	1,115	7,616	18,522	-3,442	216,463	251,684
06 化学製品	3,195	52,318	5,257	2,227	4,883	3,500	1,180,457	1,251,837
07 石油・石炭製品	1,070	32,152	2,719	3,962	8,257	2,109	664,712	714,981
08 窯業・土石製品	858	6,278	716	18,972	37,104	4,486	286,833	355,247
09 鉄鋼	47	667	117	3,542	7,983	249	147,106	159,711
10 非鉄金属	11	238	22	350	872	52	285,704	287,249
11 金属製品	263	2,434	385	7,753	16,453	857	230,239	258,384
12 一般機械	151	2,482	556	4,414	53,065	3,040	564,633	628,341
13 電気機械	-78	-1,293	-63	-715	-2,402	-209	1,076,038	1,071,278
14 輸送機械	31	6,677	476	379	6,989	732	1,434,050	1,449,334
15 精密機械	194	3,834	132	997	4,180	129	13,477	22,943
16 その他の製造工業	3,708	37,818	6,389	4,866	11,177	-280	497,163	560,841
17 建設	1,220	29,205	7,811	441,395	856,731	113	47,909	1,384,384
18 電力・ガス・熱供給	2,129	71,976	7,727	3,724	8,546	320	123,022	217,444
19 水道・廃棄物処理	1,655	27,589	14,151	1,237	2,736	74	29,810	77,252
20 商業	17,250	284,995	5,999	20,833	84,392	833	309,619	723,921
21 金融・保険	2,515	132,696	3,284	6,589	15,017	157	124,466	284,724
22 不動産	2,714	360,574	6,147	3,386	8,898	133	60,391	442,243
23 運輸	6,326	171,742	7,192	11,050	27,419	652	292,206	516,587
24 通信・放送	2,742	67,297	5,680	2,780	6,511	68	32,085	117,163
25 公務	67	6,993	243,289	432	875	5	2,741	254,402
26 教育・研究	432	82,570	173,251	2,322	6,091	345	177,571	442,582
27 医療・保健・社会	4,186	314,728	43,438	0	1	0	25	362,378
28 その他の公共サービス	446	39,947	547	601	1,345	21	13,194	56,101
29 対事業所サービス	3,773	71,474	16,756	20,113	47,512	374	178,602	338,604
30 対個人サービス	82,349	219,981	702	215	495	4	356,389	660,135
31 事務用品	431	6,208	1,976	658	1,708	32	14,382	25,395
32 分類不明	1,395	17,684	2,895	8,861	17,925	130	56,171	105,061
合 計	156,199	2,275,624	561,527	580,432	1,259,501	17,676	9,414,688	14,265,647

表2-6

最終需要部門別生産誘発係数

	34 家計外消 費支出 (列)	35 民間消費 支出	36 一般政府 消費支出	37 県内総固定 資本形成 (公的)	38 県内総固定 資本形成 (民間)	39 在庫純増	42 移輸出	980 合計
01 農林水産業	0.014994	0.020217	0.001727	0.002094	0.002925	-0.091912	0.040112	0.027523
02 鉱業	0.000239	0.000586	0.000378	0.001109	0.000801	-0.000167	0.005032	0.003093
03 食料品	0.042460	0.046070	0.003687	0.000133	0.000151	0.151570	0.059379	0.045606
04 繊維製品	0.001503	0.003253	0.000291	0.000333	0.000520	-0.000426	0.031909	0.018681
05 パルプ・紙・木製品	0.005772	0.003204	0.002371	0.014917	0.013100	-0.063692	0.029555	0.019179
06 化学製品	0.012125	0.016949	0.011178	0.004362	0.003454	0.064766	0.161176	0.095391
07 石油・石炭製品	0.004061	0.010416	0.005781	0.007760	0.005840	0.039026	0.090758	0.054482
08 窯業・土石製品	0.003256	0.002034	0.001522	0.037158	0.026242	0.083011	0.039163	0.027070
09 鉄鋼	0.000178	0.000216	0.000249	0.006937	0.005646	0.004608	0.020085	0.012170
10 非鉄金属	0.000042	0.000077	0.000047	0.000686	0.000617	0.000962	0.039009	0.021889
11 金属製品	0.000998	0.000789	0.000819	0.015185	0.011637	0.015858	0.031436	0.019689
12 一般機械	0.000573	0.000804	0.001182	0.008645	0.037531	0.056254	0.077093	0.047880
13 電気機械	-0.000296	-0.000419	-0.000134	-0.001400	-0.001699	-0.003867	0.146919	0.081632
14 輸送機械	0.000118	0.002163	0.001012	0.000742	0.004943	0.013545	0.195801	0.110441
15 精密機械	0.000736	0.001242	0.000281	0.001953	0.002956	0.002387	0.001840	0.001748
16 その他の製造工業	0.014072	0.012251	0.013585	0.009531	0.007905	-0.005181	0.067881	0.042737
17 建設	0.004630	0.009461	0.016608	0.864512	0.605931	0.002091	0.006541	0.105491
18 電力・ガス・熱供給	0.008080	0.023317	0.016430	0.007294	0.006044	0.005921	0.016797	0.016569
19 水道・廃棄物処理	0.006281	0.008938	0.030089	0.002423	0.001935	0.001369	0.004070	0.005887
20 商業	0.065466	0.092325	0.012756	0.040803	0.059687	0.015414	0.042274	0.055163
21 金融・保険	0.009545	0.042987	0.006983	0.012905	0.010621	0.002905	0.016994	0.021696
22 不動産	0.010300	0.116809	0.013070	0.006632	0.006293	0.002461	0.008246	0.033699
23 運輸	0.024008	0.055636	0.015292	0.021642	0.019392	0.012065	0.039897	0.039364
24 通信・放送	0.010406	0.021801	0.012077	0.005445	0.004605	0.001258	0.004381	0.008928
25 公務	0.000254	0.002265	0.517300	0.000846	0.000619	0.000093	0.000374	0.019386
26 教育・研究	0.001639	0.026749	0.368380	0.004548	0.004308	0.006384	0.024245	0.033725
27 医療・保健・社会	0.015886	0.101957	0.092361	0.000000	0.000001	0.000000	0.000003	0.027614
28 その他の公共サービス	0.001693	0.012941	0.001163	0.001177	0.000951	0.000389	0.001801	0.004275
29 対事業所サービス	0.014319	0.023154	0.035628	0.039393	0.033603	0.006921	0.024386	0.025802
30 対個人サービス	0.312523	0.071264	0.001493	0.000421	0.000350	0.000074	0.048660	0.050303
31 事務用品	0.001636	0.002011	0.004202	0.001289	0.001208	0.000592	0.001964	0.001935
32 分類不明	0.005294	0.005729	0.006156	0.017355	0.012678	0.002406	0.007669	0.008006
合 計	0.592792	0.737197	1.193963	1.136829	0.890794	0.327085	1.285453	1.087055

最終需要部門別生産誘発依存度

	34 家計外消費支出 (列)	35 民間消費支出	36 一般政府消費支出	37 県内総固定資本形成 (公的)	38 県内総固定資本形成 (民間)	39 在庫純増	42 移輸出	980 合計
01 農林水産業	0.010939	0.172781	0.002248	0.002960	0.011451	-0.013752	0.813373	1.000000
02 鉱業	0.001552	0.044541	0.004385	0.013944	0.027887	-0.000222	0.907913	1.000000
03 食料品	0.018693	0.237617	0.002897	0.000114	0.000356	0.013686	0.726637	1.000000
04 繊維製品	0.001615	0.040965	0.000559	0.000693	0.002998	-0.000094	0.953263	1.000000
05 パルプ・紙・木製品	0.006043	0.039291	0.004430	0.030260	0.073592	-0.013676	0.860059	1.000000
06 化学製品	0.002552	0.041793	0.004199	0.001779	0.003901	0.002796	0.942980	1.000000
07 石油・石炭製品	0.001497	0.044969	0.003803	0.005541	0.011549	0.002950	0.929692	1.000000
08 窯業・土石製品	0.002415	0.017672	0.002015	0.053405	0.104446	0.012628	0.807419	1.000000
09 鉄鋼	0.000294	0.004176	0.000733	0.022178	0.049984	0.001559	0.921076	1.000000
10 非鉄金属	0.000038	0.000829	0.000077	0.001218	0.003036	0.000181	0.994621	1.000000
11 金属製品	0.001018	0.009420	0.001490	0.030006	0.063677	0.003317	0.891073	1.000000
12 一般機械	0.000240	0.003950	0.000885	0.007025	0.084453	0.004838	0.898609	1.000000
13 電気機械	-0.000073	-0.001207	-0.000059	-0.000667	-0.002242	-0.000195	1.004443	1.000000
14 輸送機械	0.000021	0.004607	0.000328	0.000261	0.004822	0.000505	0.989454	1.000000
15 精密機械	0.008456	0.167110	0.005753	0.043456	0.182191	0.005623	0.587412	1.000000
16 その他の製造工業	0.006611	0.067431	0.011392	0.008676	0.019929	-0.000499	0.886460	1.000000
17 建設	0.000881	0.021096	0.005642	0.318839	0.618854	0.000082	0.034607	1.000000
18 電力・ガス・熱供給	0.009791	0.331009	0.035536	0.017126	0.039302	0.001472	0.565764	1.000000
19 水道・廃棄物処理	0.021423	0.357130	0.183180	0.016013	0.035417	0.000958	0.385880	1.000000
20 商業	0.023829	0.393682	0.008287	0.028778	0.116576	0.001151	0.427697	1.000000
21 金融・保険	0.008833	0.466051	0.011534	0.023142	0.052742	0.000551	0.437146	1.000000
22 不動産	0.006137	0.815330	0.013900	0.007656	0.020120	0.000301	0.136556	1.000000
23 運輸	0.012246	0.332455	0.013922	0.021390	0.053077	0.001262	0.565647	1.000000
24 通信・放送	0.023403	0.574388	0.048479	0.023728	0.055572	0.000580	0.273849	1.000000
25 公務	0.000263	0.027488	0.956317	0.001698	0.003439	0.000020	0.010774	1.000000
26 教育・研究	0.000976	0.186564	0.391455	0.005246	0.013762	0.000780	0.401216	1.000000
27 医療・保健・社会	0.011551	0.868507	0.119869	0.000000	0.000003	0.000000	0.000069	1.000000
28 その他の公共サービス	0.007950	0.712055	0.009750	0.010713	0.023975	0.000374	0.235183	1.000000
29 対事業所サービス	0.011143	0.211084	0.049486	0.059400	0.140317	0.001105	0.527466	1.000000
30 対個人サービス	0.124746	0.333236	0.001063	0.000326	0.000750	0.000006	0.539873	1.000000
31 事務用品	0.016972	0.244458	0.077811	0.025911	0.067257	0.001260	0.566332	1.000000
32 分類不明	0.013278	0.168321	0.027555	0.084341	0.170615	0.001237	0.534651	1.000000
合計	0.010949	0.159518	0.039362	0.040687	0.088289	0.001239	0.659955	1.000000

表2-8

最終需要部門別粗付加価値誘発額

(単位 百万円)

	34 家計外消 費支出 (列)	35 民間消費 支出	36 一般政府 消費支出	37 県内総固定 資本形成 (公的)	38 県内総固定 資本形成 (民間)	39 在庫純増	42 移輸出	980 合計
01 農林水産業	2,186	34,523	449	591	2,288	-2,748	162,520	199,809
02 鉱業	33	938	92	294	587	-5	19,112	21,051
03 食料品	3,181	40,437	493	19	61	2,329	123,657	170,177
04 繊維製品	131	3,319	45	56	243	-8	77,226	81,012
05 パルプ・紙・木製品	545	3,545	400	2,730	6,641	-1,234	77,607	90,234
06 化学製品	879	14,390	1,446	613	1,343	963	324,692	344,326
07 石油・石炭製品	438	13,167	1,113	1,623	3,381	864	272,216	292,802
08 窯業・土石製品	387	2,835	323	8,568	16,757	2,026	129,542	160,438
09 鉄鋼	18	254	45	1,350	3,043	95	56,070	60,875
10 非鉄金属	4	82	8	121	301	18	98,610	99,144
11 金属製品	123	1,135	180	3,616	7,673	400	107,378	120,505
12 一般機械	61	1,004	225	1,785	21,461	1,229	228,355	254,120
13 電気機械	-30	-503	-25	-278	-935	-81	418,789	416,937
14 輸送機械	7	1,474	105	84	1,542	162	316,495	319,869
15 精密機械	96	1,906	66	496	2,078	64	6,700	11,406
16 その他の製造工業	1,389	14,168	2,394	1,823	4,187	-105	186,261	210,117
17 建設	564	13,501	3,611	204,045	396,044	52	22,147	639,964
18 電力・ガス・熱供給	1,087	36,749	3,945	1,901	4,363	163	62,811	111,019
19 水道・廃棄物処理	1,154	19,238	9,867	863	1,908	52	20,786	53,868
20 商業	12,112	200,104	4,212	14,627	59,254	585	217,393	508,287
21 金融・保険	1,817	95,876	2,373	4,761	10,850	113	89,929	205,719
22 不動産	2,277	302,484	5,157	2,841	7,464	112	50,662	370,997
23 運輸	3,738	101,491	4,250	6,530	16,203	385	172,679	305,276
24 通信・放送	2,141	52,553	4,436	2,171	5,085	53	25,056	91,495
25 公務	49	5,097	177,314	315	638	4	1,998	185,415
26 教育・研究	310	59,306	124,437	1,668	4,375	248	127,540	317,884
27 医療・保健・社会	2,409	181,116	24,997	0	1	0	14	208,537
28 その他の公共サービス	283	25,374	347	382	854	13	8,381	35,634
29 対事業所サービス	1,964	37,211	8,724	10,471	24,736	195	92,984	176,285
30 対個人サービス	50,046	133,688	427	131	301	2	216,587	401,182
31 事務用品	0	0	0	0	0	0	0	0
32 分類不明	561	7,107	1,164	3,561	7,204	52	22,576	42,225
合計	89,960	1,403,569	382,620	277,758	609,931	5,998	3,736,773	6,506,609

表2-9

最終需要部門別粗付加価値誘発係数

	34 家計外消 費支出 (列)	35 民間消費 支出	36 一般政府 消費支出	37 県内総固定 資本形成 (公的)	38 県内総固定 資本形成 (民間)	39 在庫純増	42 移輸出	980 合計
01 農林水産業	0.008296	0.011184	0.000955	0.001158	0.001618	-0.050850	0.022190	0.015226
02 鉱業	0.000125	0.000304	0.000196	0.000576	0.000415	-0.000093	0.002609	0.001604
03 食料品	0.012072	0.013100	0.001048	0.000037	0.000043	0.043097	0.016884	0.012968
04 繊維製品	0.000497	0.001075	0.000096	0.000110	0.000172	-0.000148	0.010544	0.006173
05 パルプ・紙・木製品	0.002068	0.001148	0.000851	0.005347	0.004697	-0.022835	0.010596	0.006876
06 化学製品	0.003336	0.004662	0.003075	0.001201	0.000950	0.017820	0.044332	0.026238
07 石油・石炭製品	0.001662	0.004265	0.002367	0.003179	0.002391	0.015988	0.037168	0.022312
08 窯業・土石製品	0.001469	0.000918	0.000687	0.016781	0.011852	0.037490	0.017687	0.012226
09 鉄鋼	0.000068	0.000082	0.000096	0.002644	0.002152	0.001758	0.007656	0.004639
10 非鉄金属	0.000015	0.000027	0.000017	0.000237	0.000213	0.000333	0.013464	0.007555
11 金属製品	0.000467	0.000368	0.000383	0.007082	0.005427	0.007402	0.014661	0.009183
12 一般機械	0.000232	0.000325	0.000478	0.003496	0.015178	0.022742	0.031179	0.019364
13 電気機械	-0.000114	-0.000163	-0.000053	-0.000544	-0.000661	-0.001499	0.057180	0.031771
14 輸送機械	0.000027	0.000478	0.000223	0.000165	0.001091	0.002998	0.043213	0.024374
15 精密機械	0.000364	0.000617	0.000140	0.000971	0.001470	0.001184	0.000915	0.000869
16 その他の製造工業	0.005271	0.004590	0.005090	0.003571	0.002961	-0.001943	0.025432	0.016011
17 建設	0.002140	0.004374	0.007678	0.399641	0.280106	0.000962	0.003024	0.048766
18 電力・ガス・熱供給	0.004125	0.011905	0.008388	0.003723	0.003086	0.003016	0.008576	0.008460
19 水道・廃棄物処理	0.004380	0.006232	0.020980	0.001690	0.001349	0.000962	0.002838	0.004105
20 商業	0.045966	0.064824	0.008956	0.028648	0.041908	0.010825	0.029682	0.038732
21 金融・保険	0.006896	0.031059	0.005046	0.009325	0.007674	0.002091	0.012279	0.015676
22 不動産	0.008641	0.097991	0.010965	0.005564	0.005279	0.002073	0.006917	0.028270
23 運輸	0.014186	0.032878	0.009037	0.012790	0.011460	0.007124	0.023577	0.023262
24 通信・放送	0.008125	0.017025	0.009432	0.004252	0.003596	0.000981	0.003421	0.006972
25 公務	0.000186	0.001651	0.377019	0.000617	0.000451	0.000074	0.000273	0.014129
26 教育・研究	0.001176	0.019212	0.264588	0.003267	0.003094	0.004589	0.017414	0.024223
27 医療・保健・社会	0.009142	0.058673	0.053151	0.000000	0.000001	0.000000	0.000002	0.015891
28 その他の公共サービス	0.001074	0.008220	0.000738	0.000748	0.000604	0.000241	0.001144	0.002715
29 対事業所サービス	0.007454	0.012055	0.018550	0.020508	0.017495	0.003608	0.012696	0.013433
30 対個人サービス	0.189930	0.043309	0.000908	0.000257	0.000213	0.000037	0.029572	0.030570
31 事務用品	0.000000	0.000000	0.000000	0.000000	0.000000	0.000000	0.000000	0.000000
32 分類不明	0.002129	0.002302	0.002475	0.006975	0.005095	0.000962	0.003082	0.003218
合計	0.341408	0.454691	0.813557	0.544014	0.431379	0.110990	0.510208	0.495809

最終需要部門別粗付加価値誘発依存度

	34 家計外消費支出 (列)	35 民間消費支出	36 一般政府消費支出	37 県内総固定資本形成 (公的)	38 県内総固定資本形成 (民間)	39 在庫純増	42 移輸出	980 合計
01 農林水産業	0.010940	0.172780	0.002247	0.002958	0.011451	-0.013753	0.813377	1.000000
02 鉱業	0.001568	0.044558	0.004370	0.013966	0.027885	-0.000238	0.907890	1.000000
03 食料品	0.018692	0.237617	0.002897	0.000112	0.000358	0.013686	0.726638	1.000000
04 繊維製品	0.001617	0.040969	0.000555	0.000691	0.003000	-0.000099	0.953266	1.000000
05 パルプ・紙・木製品	0.006040	0.039287	0.004433	0.030255	0.073598	-0.013676	0.860064	1.000000
06 化学製品	0.002553	0.041792	0.004200	0.001780	0.003900	0.002797	0.942978	1.000000
07 石油・石炭製品	0.001496	0.044969	0.003801	0.005543	0.011547	0.002951	0.929693	1.000000
08 窯業・土石製品	0.002412	0.017670	0.002013	0.053404	0.104445	0.012628	0.807427	1.000000
09 鉄鋼	0.000296	0.004172	0.000739	0.022177	0.049988	0.001561	0.921068	1.000000
10 非鉄金属	0.000040	0.000827	0.000081	0.001220	0.003036	0.000182	0.994614	1.000000
11 金属製品	0.001021	0.009419	0.001494	0.030007	0.063674	0.003319	0.891067	1.000000
12 一般機械	0.000240	0.003951	0.000885	0.007024	0.084452	0.004836	0.898611	1.000000
13 電気機械	-0.000072	-0.001206	-0.000060	-0.000667	-0.002243	-0.000194	1.004442	1.000000
14 輸送機械	0.000022	0.004608	0.000328	0.000263	0.004821	0.000506	0.989452	1.000000
15 精密機械	0.008417	0.167105	0.005786	0.043486	0.182185	0.005611	0.587410	1.000000
16 その他の製造工業	0.006611	0.067429	0.011394	0.008676	0.019927	-0.000500	0.886463	1.000000
17 建設	0.000881	0.021096	0.005643	0.318838	0.618854	0.000081	0.034607	1.000000
18 電力・ガス・熱供給	0.009791	0.331015	0.035534	0.017123	0.039300	0.001468	0.565768	1.000000
19 水道・廃棄物処理	0.021423	0.357132	0.183170	0.016021	0.035420	0.000965	0.385869	1.000000
20 商業	0.023829	0.393683	0.008287	0.028777	0.116576	0.001151	0.427697	1.000000
21 金融・保険	0.008832	0.466053	0.011535	0.023143	0.052742	0.000549	0.437145	1.000000
22 不動産	0.006138	0.815327	0.013900	0.007658	0.020119	0.000302	0.136556	1.000000
23 運輸	0.012245	0.332457	0.013922	0.021390	0.053077	0.001261	0.565649	1.000000
24 通信・放送	0.023400	0.574381	0.048484	0.023728	0.055577	0.000579	0.273851	1.000000
25 公務	0.000264	0.027490	0.956309	0.001699	0.003441	0.000022	0.010776	1.000000
26 教育・研究	0.000975	0.186565	0.391454	0.005247	0.013763	0.000780	0.401216	1.000000
27 医療・保健・社会	0.011552	0.868508	0.119868	0.000000	0.000005	0.000000	0.000067	1.000000
28 その他の公共サービス	0.007942	0.712073	0.009738	0.010720	0.023966	0.000365	0.235197	1.000000
29 対事業所サービス	0.011141	0.211084	0.049488	0.059398	0.140318	0.001106	0.527464	1.000000
30 対個人サービス	0.124746	0.333235	0.001064	0.000327	0.000750	0.000005	0.539872	1.000000
31 事務用品	0.000000	0.000000	0.000000	0.000000	0.000000	0.000000	0.000000	0.000000
32 分類不明	0.013286	0.168313	0.027567	0.084334	0.170610	0.001231	0.534660	1.000000
合計	0.013826	0.215714	0.058805	0.042689	0.093740	0.000922	0.574304	1.000000

表2-11

最終需要部門別移輸入誘発額

(単位 百万円)

	34 家計外消費支出 (列)	35 民間消費支出	36 一般政府消費支出	37 県内総固定資本形成 (公的)	38 県内総固定資本形成 (民間)	39 在庫純増	42 移輸出	980 合計
01 農林水産業	3,581	56,533	734	966	3,747	-4,499	111,583	172,645
02 鉱業	946	27,368	2,695	8,564	17,140	-139	360,760	417,334
03 食料品	21,051	267,584	3,265	128	400	15,413	86,243	394,084
04 繊維製品	4,132	104,947	1,438	1,802	7,667	-220	93,506	213,272
05 パルプ・紙・木製品	4,078	26,510	2,985	20,413	49,648	-9,224	97,198	191,608
06 化学製品	4,581	75,044	7,539	3,197	7,004	5,024	393,571	495,960
07 石油・石炭製品	1,052	31,774	2,682	3,911	8,157	2,082	89,700	139,358
08 窯業・土石製品	545	4,017	456	12,138	23,740	2,869	28,917	72,682
09 鉄鋼	149	2,152	375	11,419	25,731	800	181,400	222,026
10 非鉄金属	187	3,977	358	5,826	14,538	849	221,476	247,211
11 金属製品	1,236	11,445	1,814	36,454	77,375	4,036	95,195	227,555
12 一般機械	405	6,590	1,477	11,714	140,843	8,071	116,476	285,576
13 電気機械	4,860	79,761	3,972	44,122	148,249	12,923	358,766	652,653
14 輸送機械	385	78,743	5,601	4,470	82,405	8,642	606,164	786,410
15 精密機械	515	10,105	346	2,626	11,019	344	5,086	30,041
16 その他の製造工業	8,116	82,724	13,974	10,646	24,448	-614	195,344	334,638
17 建設	0	0	0	0	0	0	0	0
18 電力・ガス・熱供給	427	14,542	1,562	753	1,727	66	24,777	43,854
19 水道・廃棄物処理	2	35	20	1	2	0	39	99
20 商業	16,265	268,693	5,657	19,640	79,564	783	172,446	563,048
21 金融・保険	1,650	86,773	2,146	4,310	9,822	104	72,292	177,097
22 不動産	313	41,916	714	397	1,031	12	7,013	51,396
23 運輸	2,301	62,378	2,615	4,011	9,956	237	57,619	139,117
24 通信・放送	164	4,069	343	168	396	2	1,896	7,038
25 公務	0	0	0	0	0	0	0	0
26 教育・研究	7	1,633	3,425	45	119	7	3,508	8,744
27 医療・保健・社会	0	26	4	0	0	0	0	30
28 その他の公共サービス	1	165	2	2	3	0	40	213
29 対事業所サービス	4,657	88,266	20,694	24,837	58,674	459	201,530	399,117
30 対個人サービス	91,912	245,516	784	245	556	7	4,708	343,728
31 事務用品	0	0	0	0	0	0	0	0
32 分類不明	0	0	0	0	0	0	0	0
合計	173,518	1,683,286	87,677	232,805	803,961	48,034	3,587,253	6,616,534

表2-12

最終需要部門別移輸入誘発係数

	34 家計外消 費支出 (列)	35 民間消費 支出	36 一般政府 消費支出	37 県内総固定 資本形成 (公的)	38 県内総固定 資本形成 (民間)	39 在庫純増	42 移輸出	980 合計
01 農林水産業	0.013590	0.018314	0.001561	0.001892	0.002650	-0.083252	0.015235	0.013156
02 鉱業	0.003590	0.008866	0.005730	0.016773	0.012122	-0.002572	0.049257	0.031801
03 食料品	0.079891	0.086685	0.006942	0.000251	0.000283	0.285209	0.011775	0.030030
04 繊維製品	0.015681	0.033998	0.003058	0.003529	0.005423	-0.004071	0.012767	0.016252
05 パルプ・紙・木製品	0.015476	0.008588	0.006347	0.039981	0.035114	-0.170685	0.013271	0.014601
06 化学製品	0.017385	0.024311	0.016030	0.006262	0.004954	0.092966	0.053737	0.037793
07 石油・石炭製品	0.003992	0.010293	0.005703	0.007660	0.005769	0.038526	0.012247	0.010619
08 窯業・土石製品	0.002069	0.001301	0.000970	0.023773	0.016790	0.053089	0.003948	0.005538
09 鉄鋼	0.000565	0.000697	0.000797	0.022365	0.018198	0.014804	0.024768	0.016919
10 非鉄金属	0.000710	0.001288	0.000761	0.011411	0.010282	0.015710	0.030240	0.018838
11 金属製品	0.004691	0.003708	0.003857	0.071399	0.054724	0.074684	0.012998	0.017340
12 一般機械	0.001537	0.002135	0.003141	0.022943	0.099612	0.149350	0.015903	0.021761
13 電気機械	0.018444	0.025839	0.008446	0.086417	0.104850	0.239133	0.048985	0.049733
14 輸送機械	0.001461	0.025509	0.011909	0.008755	0.058282	0.159916	0.082764	0.059925
15 精密機械	0.001954	0.003274	0.000736	0.005143	0.007793	0.006366	0.000694	0.002289
16 その他の製造工業	0.030801	0.026799	0.029713	0.020851	0.017291	-0.011362	0.026672	0.025500
17 建設	0.000000	0.000000	0.000000	0.000000	0.000000	0.000000	0.000000	0.000000
18 電力・ガス・熱供給	0.001621	0.004711	0.003321	0.001475	0.001221	0.001221	0.003383	0.003342
19 水道・廃棄物処理	0.000008	0.000011	0.000043	0.000002	0.000001	0.000000	0.000005	0.000008
20 商業	0.061727	0.087044	0.012028	0.038467	0.056272	0.014489	0.023545	0.042905
21 金融・保険	0.006262	0.028110	0.004563	0.008442	0.006947	0.001924	0.009871	0.013495
22 不動産	0.001188	0.013579	0.001518	0.000778	0.000729	0.000222	0.000958	0.003916
23 運輸	0.008733	0.020208	0.005560	0.007856	0.007041	0.004386	0.007867	0.010601
24 通信・放送	0.000622	0.001318	0.000729	0.000329	0.000280	0.000037	0.000259	0.000536
25 公務	0.000000	0.000000	0.000000	0.000000	0.000000	0.000000	0.000000	0.000000
26 教育・研究	0.000027	0.000529	0.007283	0.000088	0.000084	0.000130	0.000479	0.000666
27 医療・保健・社会	0.000000	0.000008	0.000009	0.000000	0.000000	0.000000	0.000000	0.000002
28 その他の公共サービス	0.000004	0.000053	0.000004	0.000004	0.000002	0.000000	0.000005	0.000016
29 対事業所サービス	0.017674	0.028594	0.044001	0.048646	0.041498	0.008494	0.027516	0.030413
30 対個人サービス	0.348816	0.079536	0.001667	0.000480	0.000393	0.000130	0.000643	0.026192
31 事務用品	0.000000	0.000000	0.000000	0.000000	0.000000	0.000000	0.000000	0.000000
32 分類不明	0.000000	0.000000	0.000000	0.000000	0.000000	0.000000	0.000000	0.000000
合計	0.658520	0.545307	0.186426	0.455970	0.568609	0.888844	0.489793	0.504186

最終需要部門別移輸入誘発依存度

	34 家計外消 費支出 (列)	35 民間消費 支出	36 一般政府 消費支出	37 県内総固定 資本形成 (公的)	38 県内総固定 資本形成 (民間)	39 在庫純増	42 移輸出	980 合計
01 農林水産業	0.020742	0.327452	0.004251	0.005595	0.021703	-0.026059	0.646315	1.000000
02 鉱業	0.002267	0.065578	0.006458	0.020521	0.041070	-0.000333	0.864440	1.000000
03 食料品	0.053418	0.679002	0.008285	0.000325	0.001015	0.039111	0.218844	1.000000
04 繊維製品	0.019374	0.492081	0.006743	0.008449	0.035949	-0.001032	0.438435	1.000000
05 パルプ・紙・木製品	0.021283	0.138355	0.015579	0.106535	0.259112	-0.048140	0.507275	1.000000
06 化学製品	0.009237	0.151311	0.015201	0.006446	0.014122	0.010130	0.793554	1.000000
07 石油・石炭製品	0.007549	0.228003	0.019245	0.028064	0.058533	0.014940	0.643666	1.000000
08 窯業・土石製品	0.007498	0.055268	0.006274	0.167001	0.326628	0.039473	0.397856	1.000000
09 鉄鋼	0.000671	0.009693	0.001689	0.051431	0.115892	0.003603	0.817021	1.000000
10 非鉄金属	0.000756	0.016087	0.001448	0.023567	0.058808	0.003434	0.895899	1.000000
11 金属製品	0.005432	0.050296	0.007972	0.160199	0.340028	0.017736	0.418338	1.000000
12 一般機械	0.001418	0.023076	0.005172	0.041019	0.493189	0.028262	0.407863	1.000000
13 電気機械	0.007447	0.122210	0.006086	0.067604	0.227148	0.019801	0.549704	1.000000
14 輸送機械	0.000490	0.100130	0.007122	0.005684	0.104786	0.010989	0.770799	1.000000
15 精密機械	0.017143	0.336374	0.011518	0.087414	0.366799	0.011451	0.169302	1.000000
16 その他の製造工業	0.024253	0.247204	0.041759	0.031813	0.073058	-0.001835	0.583747	1.000000
17 建設	0.000000	0.000000	0.000000	0.000000	0.000000	0.000000	0.000000	0.000000
18 電力・ガス・熱供給	0.009737	0.331600	0.035618	0.017171	0.039381	0.001505	0.564988	1.000000
19 水道・廃棄物処理	0.020202	0.353535	0.202020	0.010101	0.020202	0.000000	0.393939	1.000000
20 商業	0.028887	0.477212	0.010047	0.034882	0.141309	0.001391	0.306272	1.000000
21 金融・保険	0.009317	0.489974	0.012118	0.024337	0.055461	0.000587	0.408206	1.000000
22 不動産	0.006090	0.815550	0.013892	0.007724	0.020060	0.000233	0.136450	1.000000
23 運輸	0.016540	0.448385	0.018797	0.028832	0.071566	0.001704	0.414177	1.000000
24 通信・放送	0.023302	0.578147	0.048735	0.023870	0.056266	0.000284	0.269395	1.000000
25 公務	0.000000	0.000000	0.000000	0.000000	0.000000	0.000000	0.000000	0.000000
26 教育・研究	0.000801	0.186757	0.391697	0.005146	0.013609	0.000801	0.401189	1.000000
27 医療・保健・社会	0.000000	0.866667	0.133333	0.000000	0.000000	0.000000	0.000000	1.000000
28 その他の公共サービス	0.004695	0.774648	0.009390	0.009390	0.014085	0.000000	0.187793	1.000000
29 対事業所サービス	0.011668	0.221153	0.051849	0.062230	0.147010	0.001150	0.504940	1.000000
30 対個人サービス	0.267397	0.714274	0.002281	0.000713	0.001618	0.000020	0.013697	1.000000
31 事務用品	0.000000	0.000000	0.000000	0.000000	0.000000	0.000000	0.000000	0.000000
32 分類不明	0.000000	0.000000	0.000000	0.000000	0.000000	0.000000	0.000000	0.000000
合計	0.026225	0.254406	0.013251	0.035185	0.121508	0.007260	0.542165	1.000000

表2-14

その他の係数表（移輸入係数、移輸入品投入係数、総合移輸入係数、総合粗付加価値係数）

	移輸入係数	移輸入品投入係数	総合移輸入係数		総合付加価値係数
			移輸出を除く 最終需要に係 わる係数	移輸出に係わ る係数	
01 農林水産業	0.475295	0.231691	0.634037	0.302535	0.697466
02 鉱業	0.938002	0.220014	0.956750	0.302395	0.697603
03 食料品	0.652970	0.366760	0.818572	0.477197	0.522804
04 繊維製品	0.912663	0.453176	0.958450	0.524251	0.475745
05 パルプ・紙・木製品	0.728292	0.361842	0.851821	0.454638	0.545366
06 化学製品	0.589211	0.354634	0.794705	0.500241	0.499755
07 石油・石炭製品	0.497076	0.500230	0.761800	0.526370	0.473635
08 窯業・土石製品	0.390191	0.265314	0.607358	0.356123	0.643871
09 鉄鋼	0.763181	0.361370	0.869958	0.450882	0.549119
10 非鉄金属	0.943431	0.485499	0.974068	0.541592	0.458411
11 金属製品	0.824631	0.340980	0.895879	0.406277	0.593724
12 一般機械	0.726330	0.381088	0.849909	0.451562	0.548440
13 電気機械	1.016479	0.443659	1.008368	0.492221	0.507779
14 輸送機械	0.921828	0.611688	0.974401	0.672535	0.327464
15 精密機械	0.724897	0.298723	0.823269	0.357583	0.642420
16 その他の製造工業	0.686261	0.354933	0.829629	0.456966	0.543031
17 建設	0.000000	0.313965	0.387317	0.387317	0.612681
18 電力・ガス・熱供給	0.168088	0.283878	0.460527	0.351526	0.648474
19 水道・廃棄物処理	0.001344	0.100849	0.168726	0.167607	0.832397
20 商業	0.485277	0.112418	0.567198	0.159155	0.840844
21 金融・保険	0.395377	0.112177	0.488369	0.153801	0.846201
22 不動産	0.104148	0.040628	0.170864	0.074472	0.925527
23 運輸	0.266443	0.160341	0.432325	0.226134	0.773869
24 通信・放送	0.057010	0.074219	0.159396	0.108576	0.891423
25 公務	0.000000	0.126455	0.171770	0.171770	0.828228
26 教育・研究	0.019395	0.115585	0.182071	0.165894	0.834106
27 医療・保健・社会	0.000083	0.213875	0.289456	0.289397	0.710601
28 その他の公共サービス	0.004177	0.173910	0.233922	0.230709	0.769291
29 対事業所サービス	0.552559	0.308307	0.713617	0.359953	0.640053
30 対個人サービス	0.527427	0.173539	0.639961	0.238131	0.761870
31 事務用品	0.000000	0.646035	0.773527	0.773527	0.226473
32 分類不明	0.000000	0.297050	0.379133	0.379133	0.620867
合計	14.372066	9.284832	19.827153	11.510470	20.489538

平成2年三重県産業連関表

9 0 部 門 表

表3-1

生産者価格評価表

(単位 百万円)

	001	002	003	004	005	006	007	008	009	010	011	012	013	014	015
	耕種農業	畜産・養蚕	農業サービス	林業	漁業	金属鉱物	非金属鉱物	石炭・亜炭	原油・天然ガス	食料品	飲料	飼料・有機質肥料(除別掲)	たばこ	繊維工業製品	衣服・その他の繊維製品
001 耕種農業	2,856	4,824	101	19	0	0	0	0	0	96,409	14,722	2,559	0	6,678	115
002 畜産・養蚕	1,123	4,344	172	54	0	0	0	0	0	29,556	0	79	0	5,458	20
003 農業サービス	5,015	2,214	0	0	0	0	0	0	0	0	0	0	0	0	0
004 林業	21	0	0	19,002	0	0	2	0	0	188	0	0	0	4	0
005 漁業	0	0	0	0	11,030	0	0	0	0	43,633	0	0	0	0	0
006 金属鉱物	0	0	0	0	0	0	0	0	0	0	0	0	0	0	0
007 非金属鉱物	0	0	0	0	0	0	73	0	0	0	0	0	0	0	0
008 石炭・亜炭	0	0	0	0	0	0	0	0	0	0	0	0	0	0	0
009 原油・天然ガス	0	0	0	0	0	0	0	0	0	0	0	0	0	0	0
010 食料品	0	175	0	645	9,004	0	0	0	0	85,284	1,004	2,947	0	-18	101
011 飲料	0	35	0	0	751	0	0	0	0	853	1,640	0	0	0	0
012 飼料・有機質肥料(除別掲)	1,334	16,150	80	1	1,668	0	0	0	0	-100	-149	279	0	0	0
013 たばこ	0	0	0	0	0	0	0	0	0	0	0	0	0	0	0
014 繊維工業製品	61	4	31	223	1,423	0	0	0	0	3	55	0	0	54,835	22,923
015 衣服・その他の繊維製品	318	42	112	25	787	0	146	0	0	465	134	4	0	224	453
016 製材・木製品	6	27	3	134	191	0	44	0	0	470	123	0	0	3	3
017 家具・装飾品	0	0	51	16	43	0	40	0	0	114	14	1	0	65	62
018 パルプ・紙	82	0	6	0	10	0	0	0	0	105	408	0	0	110	22
019 紙加工品	1,458	208	441	0	71	0	0	0	0	7,059	2,672	70	0	747	560
020 出版・印刷	1	1	95	19	80	0	77	0	0	6,140	604	8	0	932	1,088
021 化学肥料	4,234	5	2	11	0	0	0	0	0	7	3	0	0	0	0
022 無機化学基礎製品	26	0	4	5	180	0	1	0	0	1,324	253	0	0	560	0
023 有機化学基礎・中間製品	0	0	12	0	0	0	2	0	0	1,527	349	34	0	833	0
024 合成樹脂	0	0	0	0	0	0	0	0	0	0	0	0	0	650	0
025 化学繊維	0	0	0	0	0	0	0	0	0	0	0	0	0	12,153	389
026 化学基礎製品(除別掲)	4,773	313	507	175	1,556	0	299	0	0	914	14	66	0	2,060	454
027 石油製品	1,487	179	191	729	6,547	0	3,022	0	0	2,165	479	22	0	924	173
028 石炭製品	0	0	0	0	1	0	17	0	0	0	0	0	0	1	0
029 プラスチック製品	1,391	77	62	135	1,204	0	5	0	0	6,070	203	3	0	470	893
030 ゴム製品	111	34	110	42	80	0	266	0	0	80	7	0	0	76	256
031 なめし革・毛皮・同製品	5	1	0	15	39	0	93	0	0	16	2	0	0	65	109
032 ガラス・ガラス製品	0	0	0	23	5	0	0	0	0	774	1,195	0	0	9	106
033 セメント・セメント製品	0	0	0	0	0	0	2	0	0	0	0	0	0	0	0
034 陶磁器	0	0	0	0	0	0	0	0	0	0	0	5	0	0	0
035 その他の窯業・土石製品	222	39	38	2	5	0	0	0	0	106	2	31	0	0	0
036 鉄鉄・粗鋼	0	0	0	0	0	0	0	0	0	0	0	0	0	0	0
037 鋼材	1	0	0	0	24	0	38	0	0	0	0	0	0	33	15
038 鉄鍛造品・その他の鉄鋼製品	0	0	0	0	0	0	2	0	0	0	0	0	0	0	0
039 非鉄金属製錬・精製	0	0	0	0	0	0	0	0	0	0	0	0	0	17	0
040 非鉄金属加工製品	0	0	0	0	0	0	2	0	0	673	147	0	0	17	0
041 建設・建築用金属製品	0	0	0	0	20	0	0	0	0	0	0	0	0	0	0
042 その他の金属製品	167	101	3	173	209	0	727	0	0	3,395	3,206	74	0	44	304
043 一般産業機械	0	0	0	28	0	0	99	0	0	0	0	0	0	0	0
044 特殊産業機械	0	0	0	0	0	0	0	0	0	0	0	0	0	0	0
045 その他の一般機器	0	0	0	0	0	0	106	0	0	0	0	0	0	0	0
046 事務用・サービス用機器	0	0	0	0	0	0	0	0	0	0	0	0	0	0	0
047 民生用電気機械	0	0	0	0	1	0	0	0	0	0	1	0	0	0	0
048 電子・通信機器	0	0	0	3	0	0	0	0	0	0	0	0	0	0	0
049 電気機器	0	0	0	0	0	0	0	0	0	0	0	0	0	0	0
050 その他の電気機器	3	19	0	0	145	0	13	0	0	0	0	0	0	0	0
051 自動車	0	0	0	0	0	0	0	0	0	0	0	0	0	0	0
052 船舶・同修理	0	0	0	0	3,284	0	1	0	0	0	0	0	0	0	0
053 その他の輸送機械・同修理	0	0	0	0	0	0	0	0	0	0	0	0	0	0	0
054 精密機械	0	0	15	2	2	0	0	0	0	0	0	0	0	2	0
055 その他の製造工業製品	13	0	8	53	487	0	125	0	0	151	64	0	0	277	1,377
056 建築	0	0	0	0	0	0	0	0	0	0	0	0	0	0	0
057 建設補修	397	152	20	262	195	0	259	0	0	931	161	30	0	528	238
058 土木	0	0	0	0	0	0	0	0	0	0	0	0	0	0	0
059 電力	206	74	288	91	599	0	830	0	0	5,451	862	75	0	3,708	600
060 ガス・熱供給	0	0	0	0	0	0	2	0	0	504	41	2	0	97	4
061 水道	63	90	15	20	27	0	81	0	0	1,533	201	14	0	332	74
062 廃棄物処理	0	10	0	0	0	0	46	0	0	100	14	14	0	167	48
063 防炎	4,700	1,244	454	805	4,949	0	1,694	0	0	41,072	3,757	738	0	12,043	8,242
064 金融・保険	4,959	1,902	372	716	3,662	0	2,734	0	0	3,440	1,021	124	0	4,981	1,829
065 不動産仲介及び賃貸	8	1	19	24	103	0	372	0	0	986	290	2	0	606	258
066 住宅賃貸料	0	0	0	0	0	0	0	0	0	0	0	0	0	0	0
067 鉄道輸送	6	11	6	65	159	0	98	0	0	913	287	22	0	470	200
068 道路輸送(除自家輸送)	1,486	2,164	74	1,719	1,133	0	380	0	0	9,581	1,456	402	0	1,509	740
069 水運	295	153	11	40	309	0	163	0	0	986	92	139	0	116	31
070 航空輸送	0	0	143	51	52	0	42	0	0	275	108	2	0	213	128
071 倉庫	104	283	8	10	388	0	18	0	0	4,095	151	345	0	500	136
072 運輸付帯サービス	306	68	34	108	421	0	822	0	0	681	95	14	0	261	36
073 通信	66	0	14	40	410	0	99	0	0	940	554	5	0	239	304
074 放送	0	0	0	0	0	0	0	0	0	0	0	0	0	0	0
075 公務	0	0	0	0	0	0	0	0	0	0	0	0	0	0	0
076 教育	0	0	0	0	0	0	0	0	0	70	8	0	0	0	0
077 研究	275	2	0	64	159	0	11	0	0	1,860	474	28	0	804	152
078 医療・保健	0	0	0	0	0	0	0	0	0	0	0	0	0	0	0
079 社会保障	0	0	0	0	0	0	0	0	0	0	0	0	0	0	0
080 その他の公共サービス	0	0	0	12	161	0	44	0	0	366	60	8	0	135	98
081 広告・調査・情報サービス	168	9	27	44	307	0	130	0	0	6,807	2,500	62	0	693	652
082 物品賃貸サービス	480	54	49	175	138	0	1,182	0	0	2,337	781	31	0	1,089	233
083 自動車・機械修理	1,912	424	230	672	1,191	0	4,268	0	0	3,126	498	57	0	1,155	290
084 その他の対事業所サービス	26	67	30	0	574	0	383	0	0	3,233	609	19	0	723	669
085 娯楽サービス	0	0	0	0	0	0	5	0	0	59	15	0	0	18	4
086 飲食店	0	0	0	0	0	0	0	0	0	0	0	0	0	0	0
087 旅館・その他の宿泊所	0	0	0	0	0	0	0	0	0	0	0	0	0	0	0
088 その他の対個人サービス	12	0	15	4	210	0	5	0	0	52	10	0	0	19	9
089 事務用品	7	0	30	25	214	0	57	0	0	752	151	3	0	433	340
090 分類不明	116	284	69	233	418	0	614	0	0	863	191	49	0	1,103	217
091 内生部門計	40,300	35,775	3,962	26,720	54,627	0	19,542	0	0	378,404	41,544	8,370	0	119,195	44,955
092 家計外消費支出(行)	162	0	171	403	5,884	0	1,980	0	0	9,394	2,742	61	0	1,818	1,109
093 雇用者所得	4,188	2,342	3,186	9,578	25,131	0	7,097	0	0	68,661	10,455	529	0	32,470	17,662
094 営業余剰	68,028	5,519	744	3,071	23,737	0	6,237	0	0	43,855	13,100	390	0	7,576	7,552
095 資本減耗引当	16,553	3,433	1,476	1,689	15,081	0	4,386	0	0	12,830	3,300	199	0	5,297	2,133
096 間接税(除関税)	4,153	1,313	312	980	4,281	0	1,358	0	0	8,409	4,363	145	0	4,593	860
097 (控除)補助金	-1,243	-1	-4	-327	-27	0	-7	0	0	-8,228	-8	-21	0	-36	-20
099 租付加償還部門計	91,841	12,606	5,885	15,394	74,087	0	21,051	0	0	134,921	33,952	1,303	0	51,718	29,296
100 県内生産額	132,141	48,381	9,847	42,114	128,714	0	40,593	0	0	513,325	75,496	9,673	0	170,913	7

表3-1

生産者価格評価表

(単位 百万円)

	016	017	018	019	020	021	022	023	024	025	026	027	028	029	030
	製材・木 製品	家具・装 備品	パルプ・ 紙	紙加工品	出版・印 刷	化学肥料	無機化学 基礎製品	有機化学 基礎・中 間製品	合成樹脂	化学繊維	化学最終 製品(除 別掲)	石油製品	石炭製品	プラスチック 製品	ゴム製品
001 耕種農業	0	0	0	0	0	0	0	18	0	0	448	0	3	0	5,224
002 畜産・養蚕	0	0	0	0	0	0	9	0	0	0	1	0	0	0	0
003 農業サービス	0	0	0	0	0	0	0	0	0	0	0	0	0	0	0
004 林業	32,180	6	0	0	0	0	0	4	0	0	407	0	0	0	0
005 漁業	0	0	0	0	0	0	1	0	0	0	11	0	0	0	0
006 金属鉱物	0	0	0	0	0	0	2,107	0	1	0	0	0	0	0	0
007 非金属鉱物	0	0	250	0	0	-31	1,149	42	0	0	92	-1,798	252	0	51
008 石炭・亜炭	0	0	161	0	0	1	14	1,045	306	16	3	27	0	0	7
009 原油・天然ガス	0	0	0	0	0	0	15	130	181	0	7	353,039	0	0	0
010 食料品	20	0	364	0	0	35	246	157	30	0	1,564	8	0	18	0
011 飲料	0	0	0	0	0	0	0	29	0	0	13	0	0	0	0
012 飼料・有機質肥料(除別掲)	0	0	0	0	0	0	0	0	0	0	0	0	0	0	0
013 たばこ	0	0	0	0	0	0	0	0	0	0	0	0	0	0	0
014 繊維工業製品	17	939	172	44	29	19	0	0	0	20	1	0	12	473	6,109
015 衣服・その他の繊維製品	88	116	57	59	13	45	33	103	115	1	149	19	22	79	144
016 製材・木製品	9,632	9,162	0	80	2	0	0	28	0	0	20	0	0	173	6
017 家具・装備品	15	1,155	22	13	9	2	45	249	117	1	132	14	0	279	97
018 パルプ・紙	395	953	23,016	11,450	6,248	0	0	0	42	0	291	0	0	490	517
019 紙加工品	19	949	171	110	90	69	203	717	1,193	34	3,906	0	0	537	294
020 出版・印刷	80	443	49	625	5,542	17	135	462	201	24	1,502	163	3	346	419
021 化学肥料	0	0	0	0	0	1,845	97	2,792	777	0	150	4	0	0	4
022 無機化学基礎製品	0	29	568	38	0	793	8,876	10,936	4,029	21	8,007	67	2	1,190	7,823
023 有機化学基礎・中間製品	45	96	827	10	19	10	9,725	222,991	183,528	2,153	16,058	531	7	6,383	32,255
024 合成樹脂	4	220	477	117	36	0	0	0	3,319	527	4,244	0	0	58,836	46
025 化学繊維	0	2	109	0	0	0	0	0	0	0	0	0	0	38	9
026 化学最終製品(除別掲)	1,347	1,432	818	477	1,926	0	140	5,889	1,247	36	15,291	1,179	125	889	1,086
027 石油製品	550	150	1,302	82	84	65	723	93,780	4,416	97	710	14,476	851	579	1,471
028 石炭製品	0	0	0	0	0	46	145	1,830	0	0	12	0	0	8	0
029 プラスチック製品	205	1,583	342	395	1,809	91	936	811	977	28	4,778	389	0	60,191	4,334
030 ゴム製品	23	113	47	28	45	4	20	690	188	0	187	1	6	182	5,445
031 なめし革・毛皮・同製品	24	48	7	10	2	1	1	13	4	1	19	1	3	12	9
032 ガラス・ガラス製品	5	1,339	0	0	1	0	145	29	3	0	1,310	0	0	1,714	130
033 セメント・セメント製品	0	0	0	0	0	0	0	0	0	0	6	3	1	0	0
034 陶磁器	0	172	0	0	0	0	46	0	0	0	14	0	0	0	0
035 その他の窯業・土石製品	7	110	233	1	0	7	509	441	35	1	131	27	62	107	34
036 鉄鉄・粗鋼	0	0	0	0	0	0	49	0	0	0	0	0	0	0	0
037 鋼材	21	917	0	0	0	0	0	0	0	0	0	0	0	262	584
038 鋳造品・その他の鉄鋼製品	1	2,617	0	0	0	0	237	0	0	0	4	0	0	211	0
039 非鉄金属製錬・精製	0	0	4	0	-31	0	5,138	171	0	0	235	0	0	0	0
040 非鉄金属加工製品	37	387	0	7	43	0	284	0	0	0	329	10	0	466	213
041 建設・建築用金属製品	15	97	0	0	0	0	0	0	0	0	0	0	0	0	0
042 その他の金属製品	829	4,085	67	30	12	0	1,664	706	651	1	3,065	1,400	14	552	4,399
043 一般産業機械	3	41	0	0	0	0	0	0	0	0	0	3	1	1,194	0
044 特殊産業機械	0	0	0	0	0	0	0	0	0	0	0	0	0	0	0
045 その他の一般機器	2	458	0	0	0	0	0	0	0	13	0	0	0	142	0
046 事務用・サービス用機器	0	0	0	0	0	0	0	0	0	0	0	0	0	0	0
047 民生用電気機械	0	0	0	0	86	0	0	5	4	0	1	2	0	2	1
048 電子・通信機器	0	0	0	1	0	0	0	0	0	0	0	0	0	0	0
049 電気機器	0	10	0	0	0	0	0	0	0	0	0	0	0	0	0
050 その他の電気機器	1	38	0	0	0	0	0	0	0	1	0	0	0	0	0
051 自動車	0	0	0	0	0	0	0	0	0	0	0	0	0	0	0
052 船舶・同修理	0	0	0	0	0	0	0	0	0	0	0	0	0	0	0
053 その他の輸送機械・同修理	0	0	0	0	0	0	0	0	0	0	0	0	0	0	0
054 精密機械	1	1	3	1	0	0	0	9	2	0	5	1	0	15	2
055 その他の製造工業製品	125	448	9	3	2	0	0	4	0	0	5	0	0	36	3
056 建築	0	0	0	0	0	0	0	0	0	0	0	0	0	0	0
057 建設機械	180	274	507	211	96	12	802	3,938	2,377	119	747	833	43	1,336	540
058 土木	0	0	0	0	0	0	0	0	0	0	0	0	0	0	0
059 電力	1,105	464	3,109	318	483	179	7,780	22,569	9,006	331	1,774	4,201	49	5,905	3,062
060 ガス・熱供給	0	22	110	11	57	20	239	587	306	2	244	4	0	205	217
061 水道	60	87	210	28	13	43	427	2,514	1,603	41	460	442	2	303	155
062 廃棄物処理	42	19	119	10	56	15	225	1,115	733	14	263	0	0	70	46
063 商業	6,762	3,969	3,124	1,338	1,670	112	2,845	9,633	4,815	260	5,609	8,941	258	10,250	7,475
064 金融・保険	1,395	1,339	1,212	545	876	167	1,400	20,400	5,275	83	3,244	12,355	15	2,325	4,143
065 不動産仲介及び賃貸	286	367	302	128	226	22	317	2,363	1,369	32	1,065	1,084	17	1,437	981
066 住宅賃貸料	0	0	0	0	0	0	0	0	0	0	0	0	0	0	0
067 鉄道輸送	73	99	97	46	211	10	194	708	612	19	669	903	4	696	406
068 道路輸送(除自家輸送)	1,216	1,200	747	526	571	70	2,158	6,938	6,449	154	2,788	464	69	2,660	1,904
069 水運	959	136	144	69	53	38	776	1,989	1,527	34	397	5,292	22	243	313
070 航空輸送	25	47	29	14	268	3	30	228	148	5	378	304	1	203	113
071 倉庫	362	108	145	112	86	10	246	624	492	16	244	5,195	5	903	309
072 運輸付帯サービス	160	115	250	16	67	58	236	931	876	13	390	105	0	749	219
073 通信	96	168	87	56	176	9	89	526	393	12	1,291	876	6	568	585
074 放送	0	0	0	0	0	0	0	0	0	0	0	0	0	0	0
075 公務	0	0	0	0	0	0	0	0	0	0	0	0	0	0	0
076 教育	9	0	18	0	0	0	28	229	126	0	46	17	0	3	99
077 研究	47	540	467	93	58	332	2,885	27,462	10,534	181	12,992	2,056	14	1,010	4,338
078 医療・保健	0	0	0	0	0	0	0	0	0	0	2	0	0	0	0
079 社会保障	0	0	0	0	0	0	0	0	0	0	0	0	0	0	0
080 その他の公共サービス	69	58	56	16	48	8	59	509	319	11	365	318	2	174	223
081 広告・調査・情報サービス	250	731	1,058	337	223	71	540	3,030	2,768	66	9,489	1,055	14	2,314	1,644
082 物品賃貸サービス	264	298	426	129	253	41	412	2,955	947	31	651	871	40	1,437	2,086
083 自動車・機械修理	1,235	238	355	90	215	93	1,333	9,880	4,085	74	1,051	4,501	18	2,604	2,424
084 その他の対事業所サービス	138	459	148	320	1,050	34	562	2,983	1,024	33	1,497	560	12	2,126	854
085 娯楽サービス	7	8	8	2	6	1	11	77	42	0	22	6	0	34	21
086 飲食店	0	0	0	0	0	0	0	0	0	0	0	0	0	0	0
087 旅館・その他の宿泊所	0	0	0	0	0	0	0	0	0	0	0	0	0	0	0
088 その他の対個人サービス	10	9	7	3	8	0	8	74	40	0	22	46	0	32	19
089 事務用品	118	146	35	58	132	6	62	181	129	7	147	46	2	373	182
090 分類不明	378	324	608	663	168	136	342	5,736	1,705	37	1,392	114	64	3,212	568
091 内生部門計	60,937	39,339	42,453	18,721	23,037	4,519	56,692	472,256	259,146	4,537	110,361	420,155	2,021	176,576	103,642
092 家計外消費支出(行)	1,260	914	1,629	837	1,663	319	1,997	7,836	7,163	236	5,358	4,878	83	6,231	2,305
093 雇用者所得	16,601	16,362	8,125	7,051	15,771	947	12,022	33,149	30,442	1,341	25,099	16,876	370	42,697	31,833
094 営業余剰	5,549	7,298	5,283	2,800	5,979	668	6,635	67,402	23,808	213	25,065	14,940	325	25,143	13,011
095 資本減耗引当	2,488	1,767	5,024	2,183	2,175	746	7,221	37,637	18,730	553	10,956	12,817	115	19,662	12,944

表3-1

生産者価格評価表

(単位 百万円)

	031 なめし 革・毛 皮・同製 品	032 ガラス・ ガラス製 品	033 セメン ト・セメ ント製品	034 陶磁器	035 その他の 窯業・土 石製品	036 鉄・粗 鋼	037 鋼材	038 鉄造品・ その他の 鉄製品	039 非鉄金属 製錬・精 製	040 非鉄金属 加工製品	041 建設・建 築用金属 製品	042 その他の 金属製品	043 一般産業 機械	044 特殊産業 機械	045 その他 の一般機 器
001 耕種農業	0	0	0	0	3	0	0	0	22	0	0	0	0	0	0
002 畜産・養蚕	4	0	0	4	0	0	0	0	0	0	0	0	0	0	0
003 農薬サービス	0	0	0	0	0	0	0	0	0	0	0	0	0	0	0
004 林業	4	0	0	0	0	0	0	1	0	0	0	0	0	0	0
005 漁業	0	0	0	0	0	0	0	0	0	0	0	0	0	0	0
006 金属鉱物	0	2	2	7	34	1	0	0	5,337	0	0	0	0	0	0
007 非金属鉱物	0	4,155	15,299	1,605	3,369	0	0	233	122	2	12	6	0	0	24
008 石炭・亜炭	0	0	1,958	0	50	0	0	1	1	0	0	0	0	0	0
009 原油・天然ガス	0	7	0	9	7	0	1	3	0	9	0	1	0	0	0
010 食料品	74	17	0	22	97	0	0	2	0	0	0	0	0	0	0
011 飲料	0	0	0	0	0	0	0	0	0	0	0	0	0	0	0
012 飼料・有機質肥料(除別掲)	0	0	0	0	0	0	0	0	0	0	0	0	0	0	0
013 たばこ	0	0	0	0	0	0	0	0	0	0	0	0	0	0	0
014 繊維工業製品	119	441	2	0	55	0	0	1	0	903	12	69	20	1	0
015 衣服・その他の繊維製品	3	384	137	151	117	0	1	128	15	138	138	129	130	95	181
016 製材・木製品	2	1,480	43	1,229	224	0	0	4,944	0	2,500	116	236	31	61	92
017 家具・装飾品	0	1,42	82	301	120	0	0	142	5	90	93	122	61	51	416
018 パルプ・紙	2	235	0	243	678	0	1	9	0	1,013	9	40	3	3	92
019 紙加工品	13	1,330	635	2,450	218	0	0	11	0	56	0	589	105	14	245
020 出版・印刷	10	688	311	351	178	0	1	406	32	630	209	991	332	866	618
021 化学肥料	0	11	0	0	11	0	3	0	0	0	0	0	0	0	0
022 無機化学基礎製品	1	2,814	47	554	68	11	23	164	518	222	480	154	69	82	255
023 有機化学基礎・中間製品	2	1,675	28	23	576	0	0	0	2	1,365	1	29	53	4	6
024 合成樹脂	30	968	0	0	124	0	0	0	0	7,226	2	28	0	0	29
025 化学繊維	0	133	0	0	12	0	0	0	0	0	0	0	0	0	0
026 化学最終製品(除別掲)	1	543	557	30	713	1	3	465	0	1,048	731	976	368	627	357
027 石油製品	3	3,606	2,519	1,086	1,390	0	17	869	342	585	427	707	258	343	508
028 石炭製品	0	0	14	0	489	3	35	6,508	148	35	5	10	2	10	22
029 プラスチック製品	120	1,538	19	63	112	0	0	11	10	9,836	146	467	386	1,488	576
030 ゴム製品	15	29	324	1	98	1	3	80	0	65	290	148	618	1,457	909
031 なめし革・毛皮・同製品	310	1	40	15	10	0	0	18	1	4	142	5	9	26	8
032 ガラス・ガラス製品	0	15,200	28	0	60	0	0	0	0	909	28	147	31	5	0
033 セメント・セメント製品	0	0	12,986	0	72	0	0	1	0	0	0	14	5	0	0
034 陶磁器	0	4	51	2,495	0	0	0	4	0	0	0	47	5	25	0
035 その他の窯業・土石製品	0	1,501	2,554	1,614	2,930	24	3	1,710	404	116	311	501	1,475	323	732
036 鉄・粗鋼	0	0	0	0	0	323	-2	11,943	0	0	-123	-578	-123	-174	-70
037 鋼材	0	0	3,573	0	487	0	2,219	30,027	0	1,126	13,738	19,348	6,344	5,004	18,932
038 鉄造品・その他の鉄鋼製品	0	6	390	105	140	0	0	712	0	27	13,050	9,329	5,371	8,878	4,636
039 非鉄金属製錬・精製	0	92	0	514	227	16	66	182	12,370	82,610	-5	1,127	-12	11	77
040 非鉄金属加工製品	3	129	12	29	108	0	0	17	64	10,554	6,585	4,857	3,051	2,558	2,122
041 建設・建築用金属製品	0	0	36	0	0	0	6	0	0	1,066	222	86	1	221	0
042 その他の金属製品	35	1,115	1,038	698	505	0	0	1,244	50	866	5,286	9,393	3,874	5,406	7,723
043 一般産業機械	0	746	53	88	95	0	0	338	9	25	90	155	17,887	5,537	1,499
044 特殊産業機械	0	0	0	0	0	0	0	0	0	0	0	0	0	32,687	0
045 その他の一般機器	0	105	45	206	69	0	0	281	0	21	159	209	2,204	2,755	10,238
046 事務用・サービス用機器	0	0	0	0	0	0	0	0	0	0	0	0	0	0	0
047 民生用電気機械	0	0	1	0	0	0	0	1	0	2	1	0	0	1	1
048 電子・通信機器	0	0	0	0	0	0	0	0	0	215	0	564	594	1,063	104
049 量測機器	0	0	0	0	0	0	0	0	0	0	167	0	2,602	3,696	23
050 その他の電気機器	0	0	2	0	108	0	0	0	0	14	1	108	255	599	99
051 自動車	0	0	0	0	0	0	0	0	0	0	0	0	0	0	0
052 船舶・同修理	0	0	0	0	0	0	0	0	0	0	0	0	0	0	0
053 その他の輸送機械・同修理	0	0	0	0	0	0	0	0	0	0	0	0	0	0	0
054 精密機械	0	0	3	19	0	0	0	0	0	0	0	0	0	0	0
055 その他の製造工業製品	37	290	0	414	28	0	0	481	0	287	23	39	467	10	0
056 建築	0	0	0	0	0	0	0	0	0	0	0	0	0	0	0
057 建築補修	3	554	2,208	54	1,134	5	34	1,103	221	1,418	933	637	273	759	490
058 土木	0	0	0	0	0	0	0	0	0	0	0	0	0	0	0
059 電力	10	3,851	4,060	1,360	1,591	81	131	5,326	1,425	4,308	959	3,265	1,107	1,470	3,139
060 ガス・熱供給	0	505	8	151	41	0	6	204	9	439	45	152	44	47	40
061 水道	1	270	289	94	99	1	6	114	115	182	125	140	136	152	142
062 廃棄物処理	0	111	259	0	218	0	0	54	0	126	20	65	228	280	296
063 商業	125	3,379	5,010	2,409	2,016	55	139	11,075	2,735	10,262	3,593	4,988	4,314	6,551	6,026
064 金融・保険	32	2,567	3,760	1,315	1,157	8	43	1,727	1,307	3,097	2,391	1,876	1,331	2,678	2,855
065 不動産仲介及び賃貸	7	658	1,073	375	325	3	9	814	65	812	612	688	518	1,131	609
066 住宅賃貸料	0	0	0	0	0	0	0	0	0	0	0	0	0	0	0
067 鉄道輸送	2	185	469	96	549	0	3	102	22	319	931	207	248	307	278
068 道路輸送(除自家輸送)	25	1,901	5,052	801	1,182	8	36	3,032	421	2,163	1,415	1,568	981	1,359	1,439
069 水運	1	352	1,659	112	271	5	18	1,609	595	402	468	520	229	271	472
070 航空輸送	2	57	57	36	256	0	1	47	8	112	649	112	118	135	135
071 倉庫	3	111	325	47	97	2	10	737	77	385	264	320	150	179	291
072 運輸付帯サービス	2	1,392	308	168	81	0	43	117	169	363	102	286	149	206	265
073 通信	2	209	219	109	78	0	3	258	13	410	495	371	360	437	408
074 放送	0	0	0	0	0	0	0	0	0	0	0	0	0	0	0
075 公務	0	0	0	0	0	0	0	0	0	0	0	0	0	0	0
076 教育	0	27	39	60	32	0	0	70	0	6	123	36	39	82	91
077 研究	3	1,541	1,803	764	803	6	20	684	495	4,528	784	1,177	1,817	4,559	2,023
078 医療・保健	0	0	0	0	0	0	0	0	0	0	0	0	0	0	0
079 社会保障	0	0	0	0	0	0	0	0	0	0	0	0	0	0	0
080 その他の公共サービス	1	121	150	41	45	0	1	89	11	100	292	157	238	287	393
081 広告・調査・情報サービス	18	805	891	513	339	3	17	917	221	1,450	963	1,304	1,081	2,137	1,707
082 物品賃貸サービス	5	1,050	1,952	243	478	4	16	845	88	2,308	804	1,291	1,370	2,426	1,504
083 自動車・機械修理	5	2,478	2,860	948	782	10	18	3,486	766	1,491	3,002	1,741	1,412	1,260	1,095
084 その他の対事業所サービス	10	801	511	170	218	2	7	360	43	502	1,001	792	851	1,369	801
085 娯楽サービス	0	16	11	7	2	0	0	19	4	17	14	19	13	23	18
086 飲食店	0	0	0	0	0	0	0	0	0	0	0	0	0	0	0
087 旅館・その他の宿泊所	0	0	0	0	0	0	0	0	0	0	0	0	0	0	0
088 その他の対個人サービス	0	14	16	8	3	0	0	17	3	29	13	18	13	17	19
089 事務用品	5	125	167	205	70	0	1	183	15	242	181	466	162	279	259
090 分類不明	3	1,362	3,284	1,115	879	4	28	1,384	371	1,483	839	1,290	459	1,944	1,277
091 内生部門計	1,054	63,830	79,229	25,527	26,220	577	2,942	95,317	28,629	159,476	64,196	73,686	64,512	105,546	76,724
092 家計外消費支出(行)	22	2,656	3,101	1,303	1,330	6	54	2,865	321	3,141	4,478	2,934	2,307	4,583	3,837
093 雇用者所得	332	19,302	23,426	18,199	10,979	65	340	34,227	2,572	34,357	26,768	42,918	24,265	38,995	36,249
094 営業余剰	210	21,846	12,550	7,824	5,491	93	430	14,137	1,356	34,815	7,559	15,410	10,249	23,028	17,000
095 資本減耗引当	41	10,410	7,233	2,678	3,203	33	162	6,603	2,884	14,745	7,578				

表3-1

生産者価格評価表

(単位 百万円)

	046	047	048	049	050	051	052	053	054	055	056	057	058	059	060
	事務用・ サービス 用機器	民生用電 気機械	電子・通 信機器	重電機器	その他の 電気機器	自動車	船舶・同 修理	その他の 輸送機 械・同修	精密機械	その他の 製造工業 製品	建築	建設機械	土木	電力	ガス・熱 供給
001 耕種農業	0	0	0	0	0	0	0	0	0	1,080	0	3	2,053	0	0
002 畜産・養蚕	0	0	0	0	0	0	0	0	0	121	0	0	0	0	0
003 風業サービス	0	0	0	0	0	0	0	0	0	0	0	0	0	0	0
004 林業	0	0	0	0	0	0	13	0	0	50	99	13	168	0	0
005 漁業	0	0	0	0	0	0	0	0	0	5,499	0	0	0	0	0
006 金属鉱物	0	0	0	0	0	0	0	0	0	0	0	0	0	0	0
007 非金属鉱物	0	0	0	0	0	0	0	0	0	1	4,915	1,727	244	13,905	-2
008 石炭・亜炭	0	0	0	0	0	0	0	0	0	0	0	0	0	0	5,386
009 原油・天然ガス	0	0	0	1	0	10	0	0	0	0	0	0	0	0	28,638
010 食料品	0	0	0	0	0	0	0	0	0	54	0	0	0	0	1,913
011 飲料	0	0	0	0	0	0	0	0	0	0	0	0	0	0	0
012 飼料・有機質肥料(除別掲)	0	0	0	0	0	0	0	0	0	0	0	0	0	0	0
013 たばこ	0	0	0	0	0	0	0	0	0	0	0	0	0	0	0
014 繊維工業製品	0	105	17	0	53	3,565	187	6	26	785	1,281	405	58	0	0
015 衣服・その他の繊維製品	115	82	351	423	524	498	78	8	29	285	1,223	196	482	35	6
016 製材・木製品	756	13	5	194	44	216	314	8	7	1,034	44,099	1,847	1,871	5	0
017 家具・装備品	29	1,198	217	222	123	519	342	8	20	112	14,189	3,616	0	153	7
018 ハルブ・紙	0	447	554	2,053	369	325	0	0	8	448	4,040	330	8	0	0
019 紙加工品	280	570	262	536	1,392	292	2	16	233	901	291	238	0	0	0
020 出版・印刷	1,875	802	1,112	1,263	1,725	2,627	146	228	116	295	987	142	1,112	701	166
021 化学肥料	0	0	2	0	13	14	0	0	0	1	0	0	0	85	52
022 無機化学基礎製品	140	162	460	209	371	106	46	25	17	103	158	49	232	1	1
023 有機化学基礎・中間製品	196	476	280	126	213	300	7	3	14	77	43	27	0	0	26
024 合成樹脂	432	925	445	541	2,989	2,442	224	5	236	331	0	0	0	0	0
025 化学繊維	0	0	0	0	0	0	0	0	36	288	0	0	0	0	0
026 化学最終製品(除別掲)	2,577	361	866	1,497	872	9,186	723	147	71	889	4,906	802	430	80	49
027 石油製品	279	141	291	2,273	610	1,773	68	48	50	497	4,667	657	6,072	13,594	549
028 石炭製品	2	1	1	4	16	96	4	0	1	3	0	7	5,966	3,212	-424
029 プラスチック製品	3,329	3,267	3,583	4,835	10,365	33,185	332	493	844	3,280	7,542	2,351	7,531	0	0
030 ガラス製品	3,106	213	443	1,165	3,866	27,979	514	633	198	252	78	48	2,658	4	0
031 なめし革・毛皮・同製品	3	40	17	8	14	371	9	1	83	73	18	10	97	10	12
032 ガラス・ガラス製品	782	78	2,699	66	162	8,581	38	122	102	192	3,733	525	22	0	0
033 セメント・セメント製品	0	0	0	0	0	0	0	0	0	10	22,544	3,270	36,856	0	0
034 陶磁器	7	105	1,495	1,533	565	17	0	0	18	17	5,322	216	2,111	0	0
035 その他の窯業・土石製品	84	107	300	1,360	1,124	2,476	82	6	37	59	7,786	1,559	5,924	12	0
036 鉄鋼・粗鋼	-39	-291	-2	-98	-344	-462	-179	-30	-7	0	0	-94	-59	0	0
037 鋼材	1,658	934	479	10,940	11,538	12,822	3,754	781	189	194	19,559	1,316	11,979	0	0
038 鉄鋼製品・その他の鉄鋼製品	2,782	891	453	11,449	2,886	27,922	2,579	1,323	188	129	506	141	2,428	0	0
039 非鉄金属製錬・精製	-143	-12	1,545	1,396	14,241	2,097	12	70	192	3,780	46	0	0	0	0
040 非鉄金属加工製品	1,400	1,655	6,790	20,043	25,504	20,902	556	595	479	1,128	2,036	698	14,003	35	0
041 建設・建築用金属製品	0	0	6	0	0	0	438	10	0	280	66,980	9,198	25,672	0	0
042 その他の金属製品	9,194	3,206	3,851	7,976	13,301	10,043	1,392	204	367	729	19,072	7,215	5,480	81	10
043 一般産業機械	1,893	464	204	2,131	804	4,457	1,677	517	100	8	8,694	27	2,704	0	1
044 特殊産業機械	0	0	0	0	0	0	282	0	0	0	0	0	0	0	0
045 その他の一般機器	727	905	505	5,405	9,157	9,374	464	198	102	20	667	214	50	0	0
046 事務用・サービス用機器	37,852	0	0	0	0	0	0	0	0	0	0	0	0	0	0
047 民生用電気機械	9	9,614	163	14	22	10,151	249	11	0	6	2,328	0	6	2	0
048 電子・通信機器	15,298	5,919	67,980	12,831	4,989	5,174	1,056	91	760	448	1,210	2	726	0	0
049 蓄電池器	2,279	1,031	2,074	20,825	7	469	630	30	232	0	940	79	3,627	0	0
050 その他の電気機器	1,665	1,265	5,618	7,773	95,180	56,855	468	401	151	72	5,771	1,622	2,462	1	0
051 自動車	0	0	0	0	0	629,245	0	2,147	0	0	0	0	0	0	0
052 船舶・同修理	0	0	0	0	0	0	4,286	0	0	0	0	0	0	0	0
053 その他の輸送機械・同修理	0	0	0	0	0	0	0	8,804	0	0	0	0	0	0	0
054 精密機械	757	73	16	922	3	875	201	11	2,186	7	4	0	0	0	0
055 その他の製造工業製品	0	13	33	5	82	850	37	11	17	4,781	2,495	1,393	2,808	17	0
056 建築	0	0	0	0	0	0	0	0	0	0	0	0	0	0	0
057 建設機械	70	321	1,321	1,049	1,722	1,679	110	116	80	59	3,077	244	1,981	6,068	241
058 土木	0	0	0	0	0	0	0	0	0	0	0	0	0	0	0
059 電力	944	484	2,989	2,317	5,333	10,321	499	224	180	400	2,391	791	3,151	271	129
060 ガス・熱供給	54	34	68	72	194	683	35	10	7	14	506	46	76	9	114
061 水道	84	69	220	163	431	812	53	13	42	73	1,218	110	391	149	20
062 廃棄物処理	173	126	198	993	276	604	29	17	8	34	131	2	629	456	75
063 高業	13,620	3,696	8,252	13,330	18,848	63,869	2,685	1,060	910	5,031	43,332	6,535	25,782	3,228	182
064 金融・保険	2,231	599	1,979	2,715	3,497	8,939	1,258	348	494	1,240	12,113	1,274	7,180	6,871	275
065 不動産仲介及び賃貸	460	268	638	1,154	1,381	1,823	270	150	113	295	2,983	332	1,668	1,897	203
066 住宅賃貸料	0	0	0	0	0	0	0	0	0	0	0	0	0	0	0
067 鉄道輸送	332	181	915	456	487	852	64	36	54	131	1,695	202	596	161	32
068 道路輸送(除自家輸送)	1,731	679	1,690	2,684	3,236	10,128	471	195	169	1,490	12,483	1,454	7,449	1,177	61
069 水運	157	71	120	478	466	2,402	108	53	17	209	1,230	123	1,439	1,567	57
070 航空輸送	187	71	462	188	281	907	21	16	15	44	375	61	164	116	4
071 倉庫	187	113	218	430	522	1,262	78	30	21	147	668	86	409	1,088	42
072 運輸付帯サービス	287	57	268	415	5,605	2,165	21	60	22	238	1,571	171	1,476	149	10
073 通信	354	176	452	636	739	1,207	93	80	66	213	1,058	1,240	3,138	535	106
074 放送	0	0	0	0	0	0	0	0	0	0	0	0	0	0	0
075 公務	0	0	0	0	0	0	0	0	0	0	0	0	0	0	0
076 教育	23	92	332	290	285	234	40	3	5	0	128	3	76	89	11
077 研究	7,523	2,791	13,195	12,448	10,919	43,715	565	1,201	1,080	741	3,169	36	516	2,101	171
078 医療・保健	0	0	0	0	0	0	0	0	0	0	0	0	0	0	0
079 社会保障	0	0	0	0	0	0	0	0	0	0	0	0	0	0	0
080 その他の公共サービス	375	37	131	161	196	352	43	10	9	65	433	332	564	205	47
081 広告・調査・情報サービス	2,534	1,252	3,101	3,220	7,654	9,654	276	268	494	898	6,123	197	2,098	3,865	617
082 物品賃貸サービス	2,091	2,363	2,951	4,846	5,007	9,358	802	1,089	173	501	7,504	647	16,167	2,984	18
083 自動車・機械修理	2,703	803	1,891	3,519	3,421	8,458	128	172	152	623	6,385	2,360	12,125	11,300	422
084 その他の対事業所サービス	1,195	399	1,567	1,845	2,758	10,129	125	222	158	259	34,874	1,420	17,171	2,756	283
085 娯楽サービス	23	11	28	39	26	97	6	4	2	7	20	2	13	9	6
086 飲食店	0	0	0	0	0	0	0	0	0	0	0	0	0	0	0
087 旅館・その他の宿泊所	0	0	0	0	0	0	0	0	0	0	0	0	0	0	0
088 その他の対個人サービス	21	8	24	36	53	162	3	2	2	7	304	37	191	52	4
089 事務用品	213	123	350	459	796	858	57	36	40	182	545	1	415	154	61
090 分類不明	545	306	1,458	2,414	3,350	1,763	282	316	103	282	15,966	1,983	6,650	1,187	234
091 内生部門計	127,441	49,860	147,933	176,280	280,265	1,077,655	29,153	22,660	11,536	46,416	415,323	58,055	271,042	100,543	5,876
092 対計外消費支出(行)	3,590	1,5													

表 3-1

生産者価格評価表

(単位 百万円)

	061	062	063	064	065	066	067	068	069	070	071	072	073	074	075
	水道	廃棄物処理	商業	金融・保険	不動産仲介及び賃貸	住宅賃貸	鉄道輸送	道路輸送(除自家輸送)	水運	航空輸送	倉庫	運輸付帯サービス	通信	放送	公務
001 耕種農業	0	0	118	0	0	0	0	0	0	0	0	0	0	0	9
002 畜産・養蚕	0	0	0	0	0	0	0	0	0	0	0	0	0	0	1
003 農産サービス	0	0	0	0	0	0	0	0	0	0	0	0	0	0	0
004 林業	0	0	0	0	0	0	0	0	0	0	0	0	0	0	1
005 漁業	0	0	0	0	0	0	0	0	0	0	0	0	0	0	3
006 金属鉱物	0	0	0	0	0	0	0	0	0	0	0	0	0	0	2
007 非金属鉱物	0	0	0	0	0	0	0	0	0	0	0	0	0	0	3
008 石炭・亜炭	0	0	0	0	0	0	0	0	0	0	0	0	0	0	0
009 原油・天然ガス	0	0	0	0	0	0	0	0	0	0	0	0	0	0	0
010 食料品	0	0	0	0	0	0	0	0	0	0	0	0	0	0	58
011 飲料	0	0	103	0	0	0	0	0	0	0	0	0	0	0	2
012 飼料・有機質肥料(除別掲)	0	0	0	0	0	0	0	0	0	0	0	0	0	0	0
013 たばこ	0	0	0	0	0	0	0	0	0	0	0	0	0	0	0
014 繊維工業製品	14	0	515	0	0	0	44	26	278	0	16	338	0	0	21
015 衣服・その他の繊維製品	35	115	2,044	311	7	3	227	278	226	1	28	213	154	16	832
016 製材・木製品	0	0	892	0	0	1	0	0	17	0	29	3,940	0	0	19
017 家具・装飾品	42	76	1,054	753	27	214	48	58	61	1	33	131	182	13	607
018 パルプ・紙	0	4	72	70	1	60	0	7	7	0	108	3,161	23	0	29
019 紙加工品	5	7	5,864	280	5	1	17	81	53	0	133	4,568	67	3	44
020 出版・印刷	210	143	9,224	7,648	63	30	257	745	141	1	60	434	1,495	97	4,539
021 化学肥料	0	0	0	0	0	0	0	0	0	0	0	0	0	0	0
022 無機化学基礎製品	415	164	0	0	0	0	1	0	0	0	14	46	0	0	23
023 有機化学基礎・中間製品	8	0	0	0	0	0	0	0	0	0	0	0	0	0	0
024 合成樹脂	0	0	0	0	0	0	0	0	0	0	0	0	0	0	0
025 化学繊維	0	0	0	0	0	0	0	0	0	0	0	0	0	0	0
026 化学最終製品(除別掲)	32	209	2	0	1	11	4	82	13	0	9	60	18	107	182
027 石油製品	256	406	6,788	202	223	260	462	11,634	6,153	55	45	182	243	29	2,097
028 石炭製品	0	5	0	0	0	0	8	0	0	0	0	0	0	0	0
029 プラスチック製品	1,895	38	2,829	552	41	176	0	25	12	1	162	1,311	47	8	185
030 ゴム製品	41	210	167	0	0	0	12	130	200	0	16	32	47	0	269
031 なめし革・毛皮・同製品	1	3	115	15	0	0	50	3	4	0	2	4	89	1	90
032 ガラス・ガラス製品	0	1	92	0	0	0	1	7	3	0	0	0	0	0	29
033 セメント・セメント製品	0	0	0	0	0	30	0	0	0	0	0	0	0	0	2
034 陶磁器	0	7	436	0	0	0	13	10	0	1	0	0	0	0	49
035 その他の窯業・土石製品	153	0	23	0	0	0	0	0	0	0	0	0	0	0	9
036 鉄・粗鋼	0	0	0	0	0	0	0	0	0	0	0	0	0	0	0
037 鋼材	1	0	0	0	0	0	0	0	0	0	1,120	0	0	0	0
038 鋳造品・その他の鉄鋼製品	7	0	0	0	0	0	0	0	0	0	0	0	0	0	4
039 非鉄金属製錬・精製	1	0	0	0	0	0	0	0	0	0	0	0	0	0	0
040 非鉄金属加工製品	17	0	9	0	0	0	0	0	7	0	10	0	0	0	33
041 建設・建築用金属製品	0	0	0	0	0	14	3	0	44	0	0	1	0	0	0
042 その他の金属製品	46	4	2,051	10	4	112	28	214	129	0	54	724	34	0	1,078
043 一般産業機械	3	0	5	0	0	0	1	3	9	0	6	21	0	0	78
044 特殊産業機械	0	0	0	0	0	0	0	0	0	0	0	0	0	0	64
045 その他の一般機器	113	0	3	0	0	0	7	0	0	0	7	17	1	0	23
046 事務用・サービス用機器	0	0	0	0	0	0	0	0	0	0	0	0	0	0	16
047 民生用電気機械	0	0	131	33	0	0	1	5	0	0	0	0	1	168	290
048 電子・通信機器	0	0	0	0	0	0	5	0	0	0	0	0	3	0	1,645
049 家電機器	0	0	0	0	0	0	0	0	0	0	0	0	0	0	56
050 その他の電気機器	1	0	165	0	4	2	32	5	10	0	2	3	0	9	60
051 自動車	0	0	0	0	0	0	0	0	0	0	0	0	0	0	181
052 船舶・同修理	0	0	0	0	0	0	0	0	2,777	0	0	44	0	0	1,249
053 その他の輸送機械・同修理	0	0	0	0	0	0	5,909	0	0	23	0	1	0	0	3,364
054 精密機械	4	1	953	10	2	1	1	1	3	0	6	12	2	1	156
055 その他の製造工業製品	2	19	531	2	1	0	2	21	27	0	3	17	104	45	4,052
056 建築	0	0	0	0	0	0	0	0	0	0	0	0	0	0	0
057 建設補修	2,688	109	4,745	1,264	772	18,546	2,710	566	471	0	543	2,148	187	64	4,684
058 土木	0	0	0	0	0	0	0	0	0	0	0	0	0	0	0
059 電力	4,240	446	9,136	720	1,041	55	4,518	876	72	2	917	1,222	1,085	121	3,308
060 ガス・熱供給	58	39	306	163	95	4	35	74	30	0	8	65	58	4	157
061 水道	106	190	1,312	208	277	28	435	308	37	0	80	390	134	13	933
062 廃棄物処理	80	0	653	234	9	2	1,114	175	80	0	40	165	94	25	3,556
063 商業	444	378	9,258	1,146	148	455	321	4,575	1,356	4	154	2,160	424	86	3,323
064 金融・保険	664	402	27,735	16,834	2,323	27,925	19,820	5,043	6,021	17	636	1,765	1,166	172	961
065 不動産仲介及び賃貸	263	134	31,879	7,692	1,814	2,063	378	1,487	6,215	6	2,920	2,398	904	73	487
066 住宅賃貸	0	0	0	0	0	0	0	0	0	0	0	0	0	0	0
067 鉄道輸送	35	243	4,669	2,696	46	35	113	367	206	0	49	99	374	63	1,755
068 道路輸送(除自家輸送)	122	582	3,827	1,350	69	112	210	633	249	1	71	910	589	85	2,748
069 水運	18	31	452	66	11	23	9	1,631	27,278	1	6	103	43	2	118
070 航空輸送	13	95	2,124	307	24	10	5	59	42	5	12	42	483	82	334
071 倉庫	9	4	111	19	1	3	2	42	27	0	4	112	10	11	33
072 運輸付帯サービス	33	66	5,330	64	38	40	2,085	12,402	3,791	142	367	34	65	8	478
073 通信	277	256	12,419	4,928	129	58	303	1,381	810	5	202	767	3,888	368	2,960
074 放送	0	0	20	19	1	0	3	0	2	0	0	3	5	44	18
075 公務	0	0	0	0	0	0	0	0	0	0	0	0	0	0	0
076 教育	7	7	295	37	1	0	539	3	6	0	0	0	1,057	14	5
077 研究	1	0	86	45	0	0	189	195	112	1	103	61	1,438	6	33
078 医療・保健	2	0	5	3	0	0	2	0	4	0	13	0	2	0	0
079 社会保障	0	0	0	0	0	0	0	0	0	0	0	0	0	0	0
080 その他の公共サービス	781	38	582	855	56	53	55	331	129	0	93	102	95	56	1
081 広告・調査・情報サービス	1,201	121	27,180	11,088	1,190	376	626	1,655	971	15	304	2,352	2,171	451	4,808
082 物品賃貸サービス	161	366	4,449	3,153	173	88	132	2,027	464	30	342	719	575	140	6,675
083 自動車・機械修理	934	576	6,477	927	371	421	330	10,084	274	1	212	619	338	145	2,539
084 その他の対事業所サービス	1,092	422	19,438	12,560	2,326	2,282	1,536	581	599	5	455	4,928	3,233	216	6,295
085 娯楽サービス	17	14	242	118	7	4	11	88	45	0	11	45	46	1,218	218
086 飲食店	0	0	0	0	0	0	0	0	0	0	0	0	0	0	0
087 旅館・その他の宿泊所	0	0	0	0	0	0	0	0	0	0	0	0	0	0	0
088 その他の対個人サービス	10	2	1,242	61	139	175	131	45	30	0	8	23	34	18	181
089 事務用品	38	76	4,651	1,400	190	53	170	447	193	1	60	274	218	34	642
090 分類不明	604	176	2,826	1,163	696	5,187	343	766	658	5	420	1,533	324	103	288
091 内生部門計	17,200	6,187	215,635	79,006	12,326	58,921	43,245	59,191	60,356	323	8,764	39,429	21,550	4,119	68,990
092 家計外消費支出(行)	951	992	17,741	8,264	1,378	749	2,312	5,026	2,142	8	969	2,658	1,956	491	5,171
093 雇用者所得	10,385	20,945	354,769	129,390	17,180	3,361	20,382	112,841	26,094	134	9,033	29,187	44,559	3,647	174,599
094 営業余剰	6,509	1,879	78,929	50,251	37,351	170,190	7,852	9,381	4,178	0	2,124	22,184	9,319	1,058	0
095 資本減耗引当	11,090	2,033	36,600	14,034	8,373	104,162	25,515	10,454	6,614	44	2,554	6,683	25,804	821	5,131
096 間接税(除関税)	1,531	433	23,356	16,297	8,555	21,318	2,162	3,476	2,457	32	790	2,627	3,761	119	515
097 (控除)補助金	-2,862	-12	-3,107	-12,514	-20	-1,603	-12,883	-1,443	-196	0	-10	-107	-38	-2	0
098 租付加															

表3-1

生産者価格評価表

(単位 百万円)

	076	077	078	079	080	081	082	083	084	085	086	087	088	089	090
	教育	研究	医療・保健	社会保障	その他の公共サービス	広告・調査・情報サービス	物品買入サービス	自動車・機械修理	その他の対事業所サービス	娯楽サービス	飲食店	旅館・その他の宿泊所	その他の対個人サービス	事務用品	分類不明
001 耕種農業	45	0	1,358	448	0	0	5	0	0	366	4,076	1,923	106	0	0
002 畜産・養蚕	1	515	206	68	0	0	0	0	2	1,076	355	0	0	0	240
003 農業サービス	38	0	0	0	0	0	0	0	0	179	0	0	0	0	0
004 林業	0	0	12	17	0	0	0	0	0	3	323	204	0	0	0
005 漁業	0	0	422	142	0	0	0	0	0	4	1,843	801	0	0	0
006 金属鉱物	0	0	0	0	0	0	0	0	0	0	0	0	0	0	0
007 非金属鉱物	0	0	0	0	0	0	0	0	0	2	0	0	0	0	78
008 石炭・亜炭	33	22	0	0	0	0	0	0	0	0	1	10	3	0	16
009 原油・天然ガス	0	0	0	0	0	0	0	0	0	0	0	0	0	0	0
010 食料品	8,768	0	5,177	1,711	0	0	0	0	0	94	33,361	9,906	0	0	2
011 飲料	0	0	708	236	0	0	0	0	0	243	16,035	4,613	0	0	0
012 飼料・有機質肥料(除別掲)	67	325	9	3	0	0	0	0	0	193	0	0	0	0	0
013 たばこ	0	0	0	0	0	0	0	0	0	0	0	0	0	0	0
014 繊維工業製品	3	0	677	63	10	4	4	2	44	562	0	65	27	495	1,853
015 衣服・その他の繊維製品	27	302	536	218	1,325	24	93	245	85	584	90	999	295	71	1,708
016 製材・木製品	0	0	1	0	0	3	0	33	11	225	209	53	57	0	254
017 家具・装飾品	491	716	687	408	1,005	36	27	36	154	831	632	527	167	0	1,075
018 パルプ・紙	381	560	14	77	69	42	0	52	501	224	0	144	44	2,651	1,387
019 紙加工品	170	126	179	188	69	12	0	1	238	84	487	76	67	9,328	1,138
020 出版・印刷	3,374	12,147	2,019	1,071	3,762	3,054	74	502	1,604	4,505	410	355	578	0	1,431
021 化学肥料	0	0	0	0	0	0	0	0	0	111	0	0	17	0	110
022 無機化学基礎製品	0	381	141	10	0	2	0	53	0	0	0	0	99	0	282
023 有機化学基礎・中間製品	95	618	161	0	0	0	0	55	0	0	0	0	45	0	1,357
024 合成樹脂	0	0	74	0	0	0	0	0	0	0	0	0	0	0	432
025 化学繊維	0	0	0	0	0	0	0	0	0	0	0	0	0	0	332
026 化学最終製品(除別掲)	36	1,174	62,139	1,542	131	55	25	1,106	219	834	393	167	2,144	1,312	1,712
027 石油製品	1,370	1,786	2,030	278	303	62	135	526	328	2,125	642	792	961	0	2,330
028 石炭製品	0	0	3	1	10	0	0	0	0	11	136	2	19	0	317
029 プラスチック製品	0	1,168	382	6	81	68	10	1,056	47	1,276	98	272	109	490	1,941
030 ゴム製品	5	3	354	58	217	0	14	4,442	10	429	12	126	75	314	621
031 なめし革・毛皮・同製品	9	16	15	3	35	0	58	8	5	67	1	46	48	0	422
032 ガラス・ガラス製品	99	293	156	13	84	1	0	823	1	316	90	167	8	0	489
033 セメント・セメント製品	0	15	0	0	0	0	0	0	0	0	0	0	0	0	46
034 陶磁器	36	0	207	78	8	0	0	0	3	0	933	599	13	0	170
035 その他の窯業・土石製品	237	2	14	0	0	0	0	38	0	178	13	4	25	97	328
036 鉄鉄・粗鋼	0	0	0	0	0	0	0	0	0	0	0	0	0	0	4
037 鋼材	0	0	0	0	0	0	0	49	0	0	0	0	2	0	809
038 鋳造品・その他の鉄鋼製品	0	0	3	0	0	0	0	116	0	0	5	3	1	0	668
039 非鉄金属製鉄・精製	0	0	0	0	0	0	0	0	0	0	0	0	0	0	962
040 非鉄金属加工製品	0	0	476	9	9	0	0	190	0	0	93	92	45	11	442
041 建設・建築用金属製品	0	0	0	0	0	0	0	45	0	0	0	0	0	0	171
042 その他の金属製品	22	9	91	28	112	1	26	1,398	8	18	632	106	249	5	1,929
043 一般産業機械	0	0	0	0	0	0	0	10,055	3	0	0	0	3	0	60
044 特殊産業機械	0	0	0	0	0	0	0	12,583	0	0	0	0	0	0	0
045 その他の一般機器	0	0	0	0	0	0	2	3,521	0	0	0	0	2	0	20
046 事務用・サービス用機器	0	0	0	0	0	0	0	4,044	0	287	0	0	8	1,305	0
047 民生用電気機械	9	1,630	0	0	0	174	816	5,160	0	79	0	0	0	0	518
048 電子・通信機器	0	0	0	0	0	0	0	8,516	2	0	0	0	0	0	1,203
049 重電機器	0	0	0	0	0	0	0	3,531	0	0	0	0	0	0	0
050 その他の電気機器	86	1	22	0	0	0	0	1,867	1	279	10	23	7	0	1,050
051 自動車	0	0	0	0	0	0	0	22,352	0	0	0	0	0	0	0
052 船舶・同修理	16	0	0	0	0	0	0	0	1	0	0	0	0	0	0
053 その他の輸送機械・同修理	0	0	0	0	0	0	0	765	1	0	0	0	9	0	0
054 精密機械	2	2	1,934	161	1	3	3	1,041	4	176	5	9	49	0	0
055 その他の製造工業製品	967	2,333	80	155	243	50	293	135	582	1,282	376	279	431	2,876	1,117
056 建築	0	0	0	0	0	0	0	0	0	0	0	0	0	0	0
057 建設補修	3,010	1,610	875	679	102	71	135	456	318	3,529	520	485	602	0	156
058 土木	0	0	0	0	0	0	0	0	0	0	0	0	0	0	0
059 電力	2,091	5,810	5,418	939	151	119	135	1,775	170	4,919	2,052	2,232	1,016	0	1,979
060 ガス・熱供給	347	231	590	150	55	6	4	29	16	137	830	552	327	0	156
061 水道	1,797	870	1,474	508	155	34	21	312	80	1,363	1,775	1,162	907	0	391
062 廃棄物処理	451	282	1,020	158	1	10	23	75	10	1,009	1,306	2,985	532	0	669
063 商業	2,254	5,529	18,627	1,793	1,618	194	393	14,227	929	3,465	15,718	6,086	1,493	4,219	4,883
064 金融・保険	397	2,358	3,097	969	1,232	255	4,657	2,929	2,322	7,002	1,730	6,129	842	0	3,138
065 不動産仲介及び賃貸	797	12,209	1,267	212	1,397	592	673	1,109	648	5,423	3,006	2,662	3,185	0	1,846
066 住宅賃貸料	0	0	0	0	0	0	0	0	0	0	0	0	0	0	0
067 鉄道輸送	841	484	605	46	283	73	181	181	104	327	352	127	120	24	153
068 道路輸送(除自家輸送)	614	858	2,133	214	577	65	162	1,408	204	739	1,966	694	460	875	1,149
069 水運	73	99	173	17	25	6	8	163	25	120	95	57	55	100	237
070 航空輸送	541	250	359	10	171	119	70	117	256	296	128	109	80	19	330
071 倉庫	23	83	270	34	14	14	5	142	12	45	518	166	18	90	185
072 運輸付帯サービス	148	152	243	49	43	17	123	70	52	1,661	152	3,360	169	0	243
073 通信	960	4,193	1,239	820	1,034	712	185	1,230	531	1,231	1,106	965	626	0	329
074 放送	0	0	0	0	0	2,556	0	0	0	198	566	35	211	0	528
075 公務	0	0	0	0	0	0	0	0	0	0	0	0	0	0	0
076 教育	0	0	61	3	0	24	3	0	21	0	43	25	47	0	5,133
077 研究	0	0	0	1	0	5	4	463	2	0	0	0	0	0	2,667
078 医療・保健	0	2	743	0	0	0	0	0	0	0	7	0	0	0	0
079 社会保障	0	0	0	0	0	0	0	0	0	0	0	0	0	0	0
080 その他の公共サービス	70	561	383	2	0	40	72	355	215	2,231	285	180	183	0	18
081 広告・調査・情報サービス	1,319	3,210	2,034	572	1,302	882	784	902	2,218	8,158	2,347	1,040	803	0	2,589
082 物品買入サービス	2,796	3,704	1,041	690	581	677	802	716	1,242	1,252	1,366	403	0	437	0
083 自動車・機械修理	2,184	3,040	1,582	452	620	120	4,535	925	393	4,490	610	777	1,064	0	1,466
084 その他の対事業所サービス	2,853	7,014	7,098	1,444	2,106	1,229	838	1,778	4,840	3,320	1,702	777	1,350	0	3,927
085 娯楽サービス	23	457	19	4	69	239	178	0	3	2,097	586	431	199	0	531
086 飲食店	0	0	0	0	0	0	0	0	0	0	0	0	0	0	0
087 旅館・その他の宿泊所	0	0	0	0	0	0	0	0	0	0	0	0	0	0	0
088 その他の対個人サービス	119	406	3,878	383	158	109	107	30	144	670	642	1,373	1,692	0	801
089 事務用品	435	2,266	738	271	410	95	57	364	208	546	359	412	771	0	17
090 分類不明	783	3,558	1,068	112	1,098	26	112	443	679	3,795	2,468	1,029	761	599	0
091 内生部門計	41,313	83,386	136,322	17,521	20,466	11,786	15,744	115,542	19,247	73,583	104,103	57,934	23,335	25,399	62,841
092 家計外消費支出(行)	1,635	3,708	3,764	1,712	2,271	628	570	5,384	2,883	7,234	4,117	2,422	3,143	0	2,288
093 雇用者所得	188,469	81,808	120,636	38,050	28,863	6,125	4,643	54,447	31,476	54,849	61,470	32,535	32,102	0	3,925
094 営業余剰	2,230	94	21,286	0	2,584	2,371	6,154	16,013	10,238	68,983	20,785	11,765	20,299	0	21,582
095 資本減耗引当	17,558	19,669	17,540	2,274	3										

表 3-1

生産者価格評価表

(単位 百万円)

	091	092	093	094	095	096	097	098	099	100	101	102	103	104	105
	中間経費計	家計外消費支出(列)	民間消費支出	一般政府消費支出	県内総固定資本形成(公的)	県内総固定資本形成(民間)	在庫純増	県内最終需要計	県内需要合計	移出	最終需要計	需要合計	(控除)移出	最終需要部門計	県内生産額
001 狩猟農業	145,591	1,085	40,260	0	0	680	-530	41,495	187,086	81,584	123,079	268,670	-136,529	-13,450	132,141
002 畜産・養蚕	43,409	25	3,481	0	0	2,387	556	6,449	49,858	24,611	31,060	74,469	-26,088	4,972	48,381
003 農業サービス	7,446	0	2,401	0	0	0	0	2,401	9,847	0	2,401	9,847	0	2,401	9,847
004 林業	52,728	111	2,958	0	0	0	-11,182	-8,113	44,615	6,155	-1,958	50,770	-8,656	-10,614	42,114
005 漁業	63,389	516	7,666	0	0	0	273	8,455	71,844	58,248	66,703	130,092	-1,378	65,325	128,714
006 金属鉱物	7,493	0	0	0	0	0	-1,371	-1,371	6,122	0	-1,371	6,122	-6,122	-7,493	0
007 非金属鉱物	45,780	0	0	0	0	0	-224	-224	45,556	13,009	12,785	58,341	-17,972	-5,187	40,593
008 石炭・亜炭	9,251	0	4	0	0	0	-3	1	9,252	0	9,252	9,252	-9,252	-9,251	0
009 原油・天然ガス	383,971	0	0	0	0	0	17	17	383,988	0	17	383,988	-383,988	-383,971	0
010 食料品	160,927	8,627	248,668	0	0	0	23,203	280,498	441,425	322,842	603,340	764,267	-250,942	352,398	513,325
011 飲料	25,261	10,321	68,837	0	0	0	-439	78,719	103,980	61,315	140,034	165,295	-89,799	50,235	75,496
012 飼料・有機質肥料(除別掲)	19,860	0	1,167	0	0	0	22	1,189	21,049	4,882	6,071	25,931	-16,258	-10,187	9,673
013 たばこ	0	3,102	34,006	0	0	0	-37	37,071	37,071	14	37,085	37,085	-37,085	0	0
014 繊維工業製品	100,565	653	28,422	0	51	2,006	-444	30,690	131,255	152,412	183,102	283,667	-112,754	70,348	170,913
015 衣服・その他の繊維製品	20,932	3,122	75,971	0	0	2,172	-230	81,495	102,427	72,343	153,838	174,770	-100,519	53,319	74,251
016 製材・木製品	87,189	216	850	0	48	224	309	1,647	88,836	50,950	52,597	139,786	-51,587	1,010	88,199
017 家具・安備品	34,704	1,129	7,933	0	1,700	14,882	1,356	27,000	61,704	60,735	87,735	122,439	-55,304	32,431	67,135
018 パルプ・紙	65,129	375	1,190	0	0	0	-13,926	-12,361	52,768	47,468	35,107	100,236	-36,057	-950	64,179
019 紙加工品	55,556	1,980	2,203	0	0	0	4	4,231	59,787	21,046	25,277	80,833	-48,662	-23,385	32,171
020 出版・印刷	98,309	1,870	17,117	0	0	0	196	19,183	117,492	13,826	33,009	131,318	-81,798	-48,789	49,520
021 化学肥料	10,369	0	33	0	0	0	584	617	10,985	5,970	6,587	16,955	-9,659	-3,072	7,296
022 有機化学基礎製品	53,913	0	0	0	0	0	890	890	54,803	76,793	77,683	131,596	-45,538	32,145	86,058
023 有機化学基礎・中間製品	485,286	0	4	0	0	0	5,871	5,875	491,161	315,375	321,250	806,536	-178,867	142,383	627,669
024 合成樹脂	85,959	0	0	0	0	0	-393	-393	85,566	322,929	322,536	408,495	-64,956	257,580	343,539
025 化学繊維	13,501	0	0	0	0	0	15	15	13,516	9,375	9,390	22,891	-15,744	-6,354	7,147
026 化学最終製品(除別掲)	146,616	4,092	34,763	0	0	0	222	39,077	105,693	175,623	214,700	361,316	-181,189	33,511	180,127
027 石油製品	222,186	369	35,280	0	0	0	3,772	39,421	261,607	571,327	610,748	832,934	-120,915	489,833	712,019
028 石炭製品	18,753	0	32	0	0	0	10	42	18,795	2,628	2,670	21,423	-18,466	-15,796	2,957
029 プラスチック製品	197,393	413	6,202	0	0	0	610	7,225	204,618	212,865	220,090	417,483	-142,872	77,218	274,611
030 ゴム製品	61,041	176	6,711	0	0	0	509	7,396	68,437	128,604	136,000	197,041	-29,942	106,058	167,099
031 なめし革・毛皮・同製品	2,965	648	14,310	0	0	0	107	15,065	18,030	856	15,921	18,886	-17,210	-1,289	1,676
032 ガラス・ガラス製品	42,971	376	284	0	0	0	2,897	3,557	46,528	95,092	98,649	141,620	-19,981	78,668	121,639
033 セメント・セメント製品	75,860	0	14	0	0	0	1,524	1,538	77,398	89,266	90,804	166,664	-38,351	52,453	128,313
034 陶磁器	16,837	281	1,312	0	0	0	1,490	3,083	19,920	41,543	44,626	61,463	-4,559	40,067	56,904
035 その他の窯業・土石製品	38,387	149	3,006	0	0	0	903	4,058	42,445	15,741	19,799	58,186	-9,798	10,001	48,388
036 鉄・粗鋼	9,622	0	-91	0	0	0	6	-85	9,537	60	-25	9,597	-8,797	-8,822	800
037 鋼材	180,817	0	0	0	0	0	-30	-30	180,787	176	146	180,963	-176,940	-176,794	4,023
038 鋳造品・その他の鉄鋼製品	100,070	0	1	0	0	0	529	529	100,599	90,578	91,107	191,177	-36,290	54,817	154,887
039 非鉄金属製錬・精製	127,004	0	1,490	0	0	0	156	1,646	128,650	32,019	33,665	160,669	-124,049	-90,384	36,620
040 非鉄金属加工製品	129,951	32	310	0	0	2,491	601	3,434	133,385	240,406	243,840	373,791	-123,163	120,677	250,628
041 建設・建築用金属製品	104,633	0	535	0	17	223	3,534	4,309	108,942	98,401	102,710	207,343	-94,369	8,341	112,974
042 その他の金属製品	154,354	888	4,845	0	114	5,726	1,580	167,007	111,594	124,247	278,601	373,187	-89,187	-8,940	145,414
043 一般産業機械	61,829	0	467	0	4,766	45,346	2,386	52,965	114,794	88,719	141,684	203,513	-93,891	47,793	109,622
044 特殊産業機械	45,616	0	0	0	2,776	84,511	3,538	136,441	163,517	254,342	299,558	-114,013	140,329	185,945	
045 その他の一般機器	48,517	3	6	0	397	21,479	2,404	24,889	72,806	96,504	120,793	169,310	-22,895	97,898	146,415
046 事務用・サービス用機器	44,312	90	586	0	1,430	20,532	2,179	24,817	69,129	172,006	196,823	241,135	-54,772	142,051	186,363
047 民生用電気機械	31,875	3,993	64,603	0	362	4,373	719	74,050	105,925	68,409	142,459	174,334	-98,782	43,677	75,552
048 電子・通信機器	130,402	141	3,722	0	34,326	90,979	4,870	134,038	254,440	212,254	346,292	476,694	-243,749	102,543	232,945
049 家電機器	42,308	0	0	0	0	31,402	3,895	35,297	77,605	255,251	290,548	332,856	-36,697	253,851	296,159
050 その他の電気機器	184,241	291	3,735	0	1,152	1,623	3,066	9,867	194,108	545,939	555,806	740,407	-273,431	282,375	466,616
051 自動車	653,925	0	71,773	0	1,274	62,316	794	136,156	790,081	1,334,638	1,470,794	2,124,719	-752,885	717,909	1,371,834
052 船舶・同修理	11,658	0	712	0	415	4,863	6,798	12,788	24,446	23,716	36,504	48,162	-2,958	33,546	45,204
053 その他の輸送機械・同修理	18,876	0	1,469	0	1,414	15,344	1,464	19,691	38,567	24,294	43,985	62,861	-30,563	13,422	32,298
054 精密機械	11,643	602	11,031	0	3,417	14,301	445	29,796	41,439	11,546	41,342	52,985	-30,039	11,303	22,946
055 その他の製造工業製品	33,623	5,465	32,836	0	2,513	7,041	-2,623	45,232	79,055	51,704	96,936	130,759	-62,821	34,115	67,938
056 建築	0	0	0	0	102,680	689,782	0	792,462	792,462	0	792,462	792,462	0	792,462	792,462
057 建設精修	95,197	0	0	0	0	0	0	95,197	95,197	0	95,197	95,197	0	95,197	95,197
058 土木	0	0	0	0	335,932	160,794	0	496,726	496,726	0	496,726	496,726	0	496,726	496,726
059 電力	192,193	16	44,524	0	0	0	0	44,540	236,733	389	44,929	237,122	-32,693	12,236	204,429
060 ガス・熱供給	10,814	7	13,345	0	0	0	0	13,352	24,166	5	13,357	24,171	-11,161	2,196	13,010
061 水道	29,852	37	13,544	1,475	0	0	0	15,056	44,908	0	15,056	44,908	-104	14,952	44,804
062 廃棄物処理	23,291	0	2,784	6,382	0	0	0	9,166	32,457	0	9,166	32,457	0	9,166	32,457
063 商業	525,456	27,732	489,962	0	11,966	104,315	833	634,808	1,160,264	126,708	761,516	1,286,972	-563,049	198,467	723,923
064 金融・保険	306,181	4	141,714	0	0	0	0	141,718	447,899	13,918	155,636	461,817	-177,089	-21,453	284,728
065 不動産仲介及び賃貸	127,738	0	8,725	0	0	0	0	8,725	136,463	0	8,725	136,463	-51,320	-42,595	85,143
066 宅宅賃貸	0	0	357,103	0	0	0	0	357,103	357,103	79	357,182	357,182	-84	357,098	357,098
067 鉄道輸送	31,046	260	52,688	0	3	38	7	52,996	84,042	5,403	58,399	89,445	-860	57,539	88,585
068 道員輸送(除自家輸送)	139,214	4,166	68,978	0	751	5,693	187	79,775	218,989	63,335	143,110	282,324	-83,398	59,712	198,926
069 水運	60,854	63	3,327	0	39	497	89	4,015	64,869	53,748	57,763	118,617	-16,972	40,791	101,645
070 航空輸送	13,938	251	15,007	0	21	121	2	15,402	29,340	0	15,402	29,340	-28,799	-13,397	541
071 倉庫	25,201	240	3,951	0	126	667	48	5,032	30,233	4	5,036	30,237	-6,013	-977	24,224
072 運輸付帯サービス	54,630	66	39,915	43	0	0	0	40,024	94,654	11,082	51,106	105,736	-3,075	48,031	102,661
073 通信	64,986	1,523	46,687	0	0	0	0	48,210	113,196	750	48,960	113,946	-7,035	41,925	106,911
074 放送	4,211	97	5,947	0	0	0	0	6,044	10,255	1	6,045	10,256	-3	6,042	10,253
075 公務	5,133	0	6,126	2											

表3-2

投入係数表

	001	002	003	004	005	006	007	008	009	010	011	012	013	014	015
	耕種農業	畜産・養蚕	農産サービス	林業	漁業	金属鉱物	非金属鉱物	石炭・亜炭	原油・天然ガス	食料品	飲料	飼料・有機質肥料(除別掲)	たばこ	繊維工業製品	衣服・その他の繊維製品
001 耕種農業	0.021613	0.099709	0.010257	0.000451	0.000000	0.000000	0.000000	0.000000	0.000000	0.187813	0.195004	0.264551	0.000000	0.039073	0.001549
002 畜産・養蚕	0.008499	0.089787	0.017467	0.001282	0.000000	0.000000	0.000000	0.000000	0.000000	0.057578	0.000000	0.003167	0.000000	0.031934	0.000269
003 農産サービス	0.037952	0.045762	0.000000	0.000000	0.000000	0.000000	0.000000	0.000000	0.000000	0.000000	0.000000	0.000000	0.000000	0.000000	0.000000
004 林業	0.000159	0.000000	0.000000	0.451346	0.000000	0.000000	0.000049	0.000000	0.000000	0.000366	0.000000	0.000000	0.000000	0.000023	0.000000
005 漁業	0.000000	0.000000	0.000000	0.000000	0.000000	0.000000	0.000000	0.085694	0.000000	0.000000	0.000000	0.085001	0.000000	0.000000	0.000000
006 金属鉱物	0.000000	0.000000	0.000000	0.000000	0.000000	0.000000	0.000000	0.000000	0.000000	0.000000	0.000000	0.000000	0.000000	0.000000	0.000000
007 非金属鉱物	0.000000	0.000000	0.000000	0.000000	0.000000	0.000000	0.001798	0.000000	0.000000	0.000000	0.000000	0.000000	0.000000	0.000000	0.000000
008 石炭・亜炭	0.000000	0.000000	0.000000	0.000000	0.000000	0.000000	0.000000	0.000000	0.000000	0.000000	0.000000	0.000000	0.000000	0.000000	0.000000
009 原油・天然ガス	0.000000	0.000000	0.000000	0.000000	0.000000	0.000000	0.000000	0.000000	0.000000	0.000000	0.000000	0.000000	0.000000	0.000000	0.000000
010 食料品	0.000000	0.003617	0.000000	0.015316	0.069954	0.000000	0.000000	0.000000	0.000000	0.166140	0.013299	0.304662	0.000000	-0.000105	0.001360
011 飲料	0.000000	0.000723	0.000000	0.000000	0.005835	0.000000	0.000000	0.000000	0.000000	0.001662	0.021723	0.000000	0.000000	0.000000	0.000000
012 飼料・有機質肥料(除別掲)	0.010095	0.333809	0.008124	0.000024	0.012959	0.000000	0.000000	0.000000	0.000000	-0.000195	-0.001974	0.028843	0.000000	0.000000	0.000000
013 たばこ	0.000000	0.000000	0.000000	0.000000	0.000000	0.000000	0.000000	0.000000	0.000000	0.000000	0.000000	0.000000	0.000000	0.000000	0.000000
014 繊維工業製品	0.000462	0.000093	0.003148	0.005295	0.011056	0.000000	0.000000	0.000000	0.000000	0.000000	0.000000	0.000000	0.000000	0.320836	0.308723
015 衣服・その他の繊維製品	0.002407	0.000668	0.011374	0.000594	0.006114	0.000000	0.003597	0.000000	0.000000	0.000000	0.001775	0.000414	0.000000	0.001311	0.001011
016 製材・木製品	0.000045	0.000558	0.000305	0.003182	0.001484	0.000000	0.001084	0.000000	0.000000	0.000000	0.000916	0.001629	0.000000	0.000018	0.000040
017 家具・装飾品	0.000000	0.000000	0.005179	0.000380	0.000334	0.000000	0.000985	0.000000	0.000000	0.000222	0.000185	0.000103	0.000000	0.000380	0.000835
018 ハルブ・紙	0.000621	0.000000	0.000609	0.000000	0.000078	0.000000	0.000000	0.000000	0.000000	0.000205	0.005404	0.000000	0.000000	0.000644	0.000296
019 紙加工品	0.011034	0.004299	0.044785	0.000000	0.000552	0.000000	0.000000	0.000000	0.000000	0.013752	0.035393	0.000864	0.000000	0.004371	0.007542
020 出版・印刷	0.000008	0.000021	0.009648	0.000451	0.000622	0.000000	0.001897	0.000000	0.000000	0.011961	0.008000	0.000827	0.000000	0.005453	0.014653
021 化学肥料	0.032042	0.000103	0.000203	0.000261	0.000000	0.000000	0.000000	0.000000	0.000000	0.000014	0.000040	0.000000	0.000000	0.000000	0.000000
022 無機化学基礎製品	0.000197	0.000000	0.000406	0.000119	0.001398	0.000000	0.000025	0.000000	0.000000	0.002579	0.003351	0.000000	0.000000	0.003323	0.000000
023 有機化学基礎・中間製品	0.000000	0.000000	0.001219	0.000000	0.000000	0.000000	0.000049	0.000000	0.000000	0.002975	0.004623	0.003515	0.000000	0.004874	0.000000
024 合成樹脂	0.000000	0.000000	0.000000	0.000000	0.000000	0.000000	0.000000	0.000000	0.000000	0.000000	0.000000	0.000000	0.000000	0.003803	0.000000
025 化学繊維	0.000000	0.000000	0.000000	0.000000	0.000000	0.000000	0.000000	0.000000	0.000000	0.000000	0.000000	0.000000	0.000000	0.071106	0.005239
026 化学最終製品(除別掲)	0.036121	0.006469	0.051488	0.004155	0.012089	0.000000	0.007366	0.000000	0.000000	0.001781	0.000185	0.006823	0.000000	0.012100	0.006114
027 石油製品	0.011253	0.003700	0.019397	0.017310	0.050865	0.000000	0.074446	0.000000	0.000000	0.004218	0.006345	0.002274	0.000000	0.005406	0.002330
028 石炭製品	0.000000	0.000000	0.000000	0.000000	0.000000	0.000000	0.000419	0.000000	0.000000	0.000000	0.000000	0.000000	0.000000	0.000000	0.000000
029 プラスチック製品	0.010527	0.001592	0.006296	0.003206	0.009354	0.000000	0.000123	0.000000	0.000000	0.011840	0.002689	0.000310	0.000000	0.002797	0.012027
030 ゴム製品	0.000840	0.000703	0.011171	0.000997	0.000622	0.000000	0.006553	0.000000	0.000000	0.000156	0.000093	0.000000	0.000000	0.000445	0.003448
031 なめし革・毛皮・同製品	0.000038	0.000021	0.000000	0.000356	0.000303	0.000000	0.002291	0.000000	0.000000	0.000031	0.000026	0.000000	0.000000	0.000380	0.001468
032 ガラス・ガラス製品	0.000000	0.000000	0.000000	0.000546	0.000039	0.000000	0.000000	0.000000	0.000000	0.001508	0.015829	0.000000	0.000000	0.000953	0.001428
033 セメント・セメント製品	0.000000	0.000000	0.000000	0.000000	0.000000	0.000000	0.000049	0.000000	0.000000	0.000000	0.000000	0.000000	0.000000	0.000000	0.000000
034 陶磁器	0.000000	0.000000	0.000000	0.000000	0.000000	0.000000	0.000000	0.000000	0.000000	0.000000	0.000000	0.000000	0.000000	0.000000	0.000000
035 その他の窯業・土石製品	0.001680	0.000806	0.003859	0.000047	0.000039	0.000000	0.000000	0.000000	0.000000	0.000210	0.000026	0.003205	0.000000	0.000000	0.000000
036 鉄鉄・粗鋼	0.000000	0.000000	0.000000	0.000000	0.000000	0.000000	0.000000	0.000000	0.000000	0.000000	0.000000	0.000000	0.000000	0.000000	0.000000
037 鋼材	0.000008	0.000000	0.000000	0.000000	0.000186	0.000000	0.000936	0.000000	0.000000	0.000000	0.000000	0.000000	0.000000	0.000193	0.002022
038 鋳造品・その他の鉄鋼製	0.000000	0.000000	0.000000	0.000000	0.000000	0.000000	0.000049	0.000000	0.000000	0.000000	0.000000	0.000000	0.000000	0.000000	0.000000
039 非鉄金属製錬・精製	0.000000	0.000000	0.000000	0.000000	0.000000	0.000000	0.000000	0.000000	0.000000	0.000000	0.000000	0.000000	0.000000	0.000000	0.000000
040 非鉄金属加工製品	0.000000	0.000000	0.000000	0.000000	0.000000	0.000000	0.000049	0.000000	0.000000	0.001311	0.001947	0.000000	0.000000	0.000000	0.000000
041 建設・建築用金属製品	0.000000	0.000000	0.000000	0.000000	0.000155	0.000000	0.000000	0.000000	0.000000	0.000000	0.000000	0.000000	0.000000	0.000000	0.000000
042 その他の金属製品	0.001264	0.002088	0.000305	0.004108	0.001624	0.000000	0.017909	0.000000	0.000000	0.006614	0.042466	0.007650	0.000000	0.000257	0.004094
043 一般産業機械	0.000000	0.000000	0.000000	0.000665	0.000000	0.000000	0.002439	0.000000	0.000000	0.000000	0.000000	0.000000	0.000000	0.000000	0.000000
044 特殊産業機械	0.000000	0.000000	0.000000	0.000000	0.000000	0.000000	0.000000	0.000000	0.000000	0.000000	0.000000	0.000000	0.000000	0.000000	0.000000
045 その他の一般機器	0.000000	0.000000	0.000000	0.000000	0.000900	0.000000	0.002611	0.000000	0.000000	0.000000	0.000000	0.000000	0.000000	0.000000	0.000000
046 事務用・サービス用機器	0.000000	0.000000	0.000000	0.000000	0.000000	0.000000	0.000000	0.000000	0.000000	0.000000	0.000000	0.000000	0.000000	0.000000	0.000000
047 民生用電気機械	0.000000	0.000000	0.000000	0.000000	0.000008	0.000000	0.000000	0.000000	0.000000	0.000000	0.00013	0.000000	0.000000	0.000000	0.000000
048 電子・通信機器	0.000000	0.000000	0.000000	0.000071	0.000000	0.000000	0.000000	0.000000	0.000000	0.000000	0.000000	0.000000	0.000000	0.000000	0.000000
049 家電機器	0.000000	0.000000	0.000000	0.000000	0.000900	0.000000	0.000000	0.000000	0.000000	0.000000	0.000000	0.000000	0.000000	0.000000	0.000000
050 その他の電気機器	0.000023	0.000393	0.000000	0.000000	0.001127	0.000000	0.000320	0.000000	0.000000	0.000000	0.000000	0.000000	0.000000	0.000000	0.000000
051 自動車	0.000000	0.000000	0.000000	0.000000	0.000000	0.000000	0.000000	0.000000	0.000000	0.000000	0.000000	0.000000	0.000000	0.000000	0.000000
052 船舶・同修理	0.000000	0.000000	0.000000	0.000000	0.025514	0.000000	0.000025	0.000000	0.000000	0.000000	0.000000	0.000000	0.000000	0.000000	0.000000
053 その他の輸送機械・同修理	0.000000	0.000000	0.000000	0.000000	0.000000	0.000000	0.000000	0.000000	0.000000	0.000000	0.000000	0.000000	0.000000	0.000000	0.000000
054 精密機械	0.000000	0.000000	0.001523	0.000047	0.000016	0.000000	0.000025	0.000000	0.000000	0.000000	0.000000	0.000000	0.000000	0.000012	0.000000
055 その他の製造工業製品	0.000098	0.000000	0.000812	0.001258	0.003784	0.000000	0.003079	0.000000	0.000000	0.000294	0.000848	0.000000	0.000000	0.001621	0.018545
056 建築	0.000000	0.000000	0.000000	0.000000	0.000900	0.000000	0.000000	0.000000	0.000000	0.000000	0.000000	0.000000	0.000000	0.000000	0.000000
057 建設補修	0.003004	0.003142	0.00203												

表3-2

投入係数表

	016	017	018	019	020	021	022	023	024	025	026	027	028	029	030
	製材・木 製品	家具・装 飾品	パルプ・ 紙	紙加工品	出版・印 刷	化学肥料	無機化学 基礎製品	有機化学 基礎・中 間製品	合成樹脂	化学繊維	化学最終 製品 (除別掲)	石油製品	石炭製品	プラスチック 製品	ゴム製品
001 耕種農業	0.000000	0.000000	0.000000	0.000000	0.000000	0.000000	0.000000	0.000029	0.000000	0.000000	0.002487	0.000000	0.001015	0.000000	0.031263
002 畜産・養蚕	0.000000	0.000000	0.000000	0.000000	0.000000	0.001234	0.000000	0.000000	0.000000	0.000000	0.000006	0.000000	0.000000	0.000000	0.000000
003 農業サービス	0.000000	0.000000	0.000000	0.000000	0.000000	0.000000	0.000000	0.000000	0.000000	0.000000	0.000000	0.000000	0.000000	0.000000	0.000000
004 林業	0.364857	0.000089	0.000000	0.000000	0.000000	0.000000	0.000046	0.000000	0.000000	0.000000	0.002260	0.000000	0.000000	0.000000	0.000000
005 漁業	0.000000	0.000000	0.000000	0.000000	0.000000	0.000000	0.000137	0.000000	0.000000	0.000000	0.000061	0.000000	0.000000	0.000000	0.000000
006 金属鉱物	0.000000	0.000000	0.000000	0.000000	0.000000	0.000000	0.024463	0.000000	0.000003	0.000000	0.000000	0.000000	0.000000	0.000000	0.000000
007 非金属鉱物	0.000000	0.000000	0.003895	0.000000	0.000000	-0.004249	0.013351	0.000067	0.000000	0.000000	0.000511	-0.002525	0.085222	0.000000	0.000305
008 石炭・亜炭	0.000000	0.000000	0.002509	0.000031	0.000000	0.000137	0.000163	0.001665	0.000031	0.002239	0.000017	0.000038	0.000000	0.000000	0.000042
009 原油・天然ガス	0.000000	0.000000	0.000000	0.000000	0.000000	0.000000	0.000174	0.000207	0.000527	0.000639	0.495828	0.000000	0.000000	0.000000	0.000000
010 食料品	0.000227	0.000000	0.005672	0.000000	0.000000	0.004797	0.002359	0.000250	0.000937	0.000000	0.003683	0.000011	0.000000	0.000066	0.000000
011 飲料	0.000000	0.000000	0.000000	0.000000	0.000000	0.000000	0.000000	0.000046	0.000000	0.000000	0.000072	0.000000	0.000000	0.000000	0.000000
012 飼料・有機肥料(除別掲)	0.000000	0.000000	0.000000	0.000000	0.000000	0.000000	0.000000	0.000000	0.000000	0.000000	0.000000	0.000000	0.000000	0.000000	0.000000
013 たばこ	0.000000	0.000000	0.000000	0.000000	0.000000	0.000000	0.000000	0.000000	0.000000	0.000000	0.000000	0.000000	0.000000	0.000000	0.000000
014 繊維工業製品	0.001193	0.013987	0.002680	0.001368	0.000586	0.002604	0.000000	0.000000	0.000000	0.000000	0.002798	0.000006	0.004058	0.001722	0.038559
015 衣服・その他の繊維製品	0.000998	0.001720	0.000888	0.001834	0.000263	0.006169	0.000383	0.000164	0.000335	0.000140	0.000827	0.000027	0.007440	0.000288	0.000852
016 製材・木製品	0.109208	0.136471	0.000000	0.002487	0.000040	0.000000	0.000000	0.000045	0.000000	0.000000	0.000111	0.000000	0.000000	0.000630	0.000036
017 家具・装飾品	0.000170	0.017204	0.000343	0.000404	0.000182	0.000274	0.000523	0.000397	0.000341	0.000140	0.000733	0.000020	0.000000	0.000106	0.000530
018 パルプ・紙	0.004479	0.014195	0.358622	0.355111	0.126117	0.000000	0.000000	0.000000	0.000122	0.000000	0.001616	0.000000	0.000000	0.001784	0.003094
019 紙加工品	0.000215	0.014136	0.002664	0.003419	0.000177	0.000457	0.002359	0.001142	0.003473	0.004757	0.021685	0.000000	0.000000	0.000155	0.001769
020 出版・印刷	0.000907	0.006599	0.000763	0.019427	0.111914	0.002330	0.001569	0.000736	0.000318	0.003358	0.000229	0.000000	0.000105	0.000260	0.000000
021 化学肥料	0.000000	0.000000	0.000000	0.000000	0.000000	0.252878	0.001127	0.004440	0.002262	0.000000	0.000833	0.000006	0.000000	0.000000	0.000024
022 無機化学基礎製品	0.000000	0.000432	0.008850	0.001181	0.000000	0.108690	0.103140	0.017423	0.011728	0.002938	0.044452	0.000094	0.000676	0.004333	0.046817
023 有機化学基礎・中間製品	0.000510	0.001430	0.012886	0.000311	0.000384	0.001371	0.113005	0.355280	0.534228	0.301245	0.089148	0.000746	0.002367	0.023244	0.193029
024 合成樹脂	0.000405	0.003277	0.007432	0.003637	0.000727	0.000000	0.000000	0.000000	0.009651	0.073737	0.023561	0.000000	0.000000	0.214252	0.000275
025 化学繊維	0.000000	0.000030	0.000169	0.000000	0.000000	0.000000	0.000000	0.000000	0.000000	0.000000	0.000000	0.000000	0.000000	0.000138	0.000054
026 化学最終製品(除別掲)	0.015272	0.021330	0.012746	0.014927	0.038893	0.000000	0.001627	0.009382	0.003630	0.005037	0.084890	0.001656	0.042273	0.003237	0.006499
027 石油製品	0.006236	0.002234	0.002087	0.002549	0.001696	0.000809	0.000401	0.194100	0.012854	0.013572	0.003942	0.020331	0.237792	0.002108	0.008803
028 石炭製品	0.000000	0.000000	0.000000	0.000000	0.000000	0.000630	0.001685	0.002916	0.000000	0.000000	0.000067	0.000000	0.000000	0.000029	0.000000
029 プラスチック製品	0.002324	0.003579	0.005329	0.012278	0.036531	0.012473	0.010876	0.001292	0.002844	0.003918	0.026526	0.000546	0.000000	0.219186	0.025937
030 ゴム製品	0.000261	0.001683	0.000732	0.000870	0.000909	0.000548	0.000232	0.001099	0.000547	0.000000	0.001038	0.000001	0.002029	0.000663	0.032585
031 なめし革・毛皮・同製品	0.000272	0.000715	0.000109	0.000311	0.000040	0.000137	0.000012	0.000021	0.000012	0.000140	0.000105	0.000001	0.001015	0.000044	0.000054
032 ガラス・ガラス製品	0.000057	0.019945	0.000000	0.000000	0.000020	0.000000	0.001685	0.000046	0.000009	0.000000	0.000723	0.000000	0.000000	0.006242	0.000778
033 セメント・セメント製品	0.000000	0.000000	0.000000	0.000000	0.000000	0.000000	0.000000	0.000000	0.000000	0.000000	0.000033	0.000004	0.000338	0.000000	0.000000
034 陶磁器	0.000000	0.002562	0.000000	0.000000	0.000000	0.000000	0.000535	0.000000	0.000000	0.000000	0.000078	0.000000	0.000000	0.000000	0.000000
035 その他の化学・土石製品	0.000079	0.001638	0.003630	0.000031	0.000000	0.000059	0.005915	0.000703	0.000102	0.000140	0.000727	0.000038	0.020697	0.000390	0.000203
036 鉄・鋼	0.000000	0.000000	0.000000	0.000000	0.000000	0.000000	0.000569	0.000000	0.000000	0.000000	0.000000	0.000000	0.000000	0.000000	0.000000
037 鋼材	0.000238	0.013659	0.000000	0.000000	0.000000	0.000000	0.000000	0.000000	0.000000	0.000000	0.000000	0.000000	0.000000	0.000000	0.000345
038 鉄鋼製品・その他の鉄鋼製	0.000011	0.038981	0.000000	0.000000	0.000000	0.000000	0.002754	0.000000	0.000000	0.000000	0.000022	0.000000	0.000000	0.000768	0.000000
039 非鉄金属製・精製	0.000000	0.000000	0.000062	0.000000	-0.000626	0.000000	0.059704	0.000272	0.000000	0.000000	0.001305	0.000000	0.000000	0.000000	0.000000
040 非鉄金属加工製品	0.000420	0.005765	0.000000	0.000218	0.000668	0.000000	0.000300	0.000000	0.000000	0.000000	0.001826	0.000014	0.000000	0.001697	0.001275
041 建築・建築用金属製品	0.000170	0.001445	0.000000	0.000000	0.000000	0.000000	0.000000	0.000000	0.000000	0.000000	0.000000	0.000000	0.000000	0.000000	0.000000
042 その他の金属製品	0.009399	0.006848	0.001044	0.000933	0.000242	0.000000	0.019336	0.001125	0.001895	0.000140	0.017016	0.001966	0.004735	0.002010	0.026326
043 一般産業機械	0.000034	0.000611	0.000000	0.000000	0.000000	0.000000	0.000000	0.000000	0.000000	0.000000	0.000000	0.000004	0.000338	0.000348	0.000000
044 特殊産業機械	0.000000	0.000000	0.000000	0.000000	0.000000	0.000000	0.000000	0.000000	0.000000	0.000000	0.000000	0.000000	0.000000	0.000000	0.000000
045 その他の一般機械	0.000023	0.006822	0.000000	0.000000	0.000000	0.000000	0.000000	0.000000	0.000000	0.000000	0.000072	0.000000	0.000000	0.000517	0.000000
046 事務用・サービス用機器	0.000000	0.000000	0.000000	0.000000	0.000000	0.000000	0.000000	0.000000	0.000000	0.000000	0.000000	0.000000	0.000000	0.000000	0.000000
047 民生用電気機械	0.000000	0.000000	0.000000	0.000000	0.001737	0.000000	0.000000	0.000008	0.000012	0.000000	0.000006	0.000003	0.000000	0.000007	0.000006
048 電子・通信機器	0.000000	0.000000	0.000000	0.000031	0.000000	0.000000	0.000000	0.000000	0.000000	0.000000	0.000000	0.000000	0.000000	0.000000	0.000000
049 電気機器	0.000000	0.000149	0.000000	0.000000	0.000000	0.000000	0.000000	0.000000	0.000000	0.000000	0.000000	0.000000	0.000000	0.000000	0.000000
050 その他の電気機器	0.000011	0.000566	0.000000	0.000000	0.000000	0.000000	0.000000	0.000000	0.000000	0.000000	0.000006	0.000000	0.000000	0.000000	0.000000
051 自動車	0.000000	0.000000	0.000000	0.000000	0.000000	0.000000	0.000000	0.000000	0.000000	0.000000	0.000000	0.000000	0.000000	0.000000	0.000000
052 船舶・同修理	0.000000	0.000000	0.000000	0.000000	0.000000	0.000000	0.000000	0.000000	0.000000	0.000000	0.000000	0.000000	0.000000	0.000000	0.000000
053 その他の輸送機械・同修理	0.000000	0.000000	0.000000	0.000000	0.000000	0.000000	0.000000	0.000000	0.000000	0.000000	0.000000	0.000000	0.000000	0.000000	0.000000
054 精密機械	0.000011	0.000015	0.000047	0.000031	0.000000	0.000000	0.000000	0.000014	0.000006	0.000000	0.000028	0.000001	0.000000	0.000005	0.000012
055 その他の製造工業製品	0.001417	0.006673	0.000140	0.000093	0.000040	0.000000	0.000000	0.000006	0.000000	0.000000	0.000026	0.000000	0.000000	0.000131	0.000018
056 建築	0.000000	0.000000	0.000000	0.000000	0.000000	0.000000	0.000000	0.000000	0.000000	0.000000	0.000000	0.000000	0.000000	0.000000	0.000000
057 建設機械	0.002041	0.00													

表3-2

投入係数表

	031 なめし 革・毛 皮・同製 品	032 ガラス・ ガラス製 品	033 セメン ト・セメン ト製品	034 陶磁器	035 その他の 窯業・土 石製品	036 鉄・鋼 ・鉄鋼 製品	037 鋼材	038 鋳造品 ・その 他の鉄製 品	039 非鉄金属 製錬・精 製	040 非鉄金属 加工製品	041 建設・建 築用金属 製品	042 その他の 金属製品	043 一般産業 機械	044 特殊産業 機械	045 その他 の一般機 器
001 耕種農業	0.000000	0.000000	0.000000	0.000000	0.000022	0.000000	0.000000	0.000000	0.000000	0.000000	0.000000	0.000000	0.000000	0.000000	0.000000
002 畜産・養蚕	0.002387	0.000000	0.000000	0.000070	0.000000	0.000000	0.000000	0.000000	0.000000	0.000000	0.000000	0.000000	0.000000	0.000000	0.000000
003 農業サービス	0.000000	0.000000	0.000000	0.000000	0.000000	0.000000	0.000000	0.000000	0.000000	0.000000	0.000000	0.000000	0.000000	0.000000	0.000000
004 林業	0.002387	0.000000	0.000000	0.000000	0.000000	0.000000	0.000000	0.000000	0.000000	0.000000	0.000000	0.000000	0.000000	0.000000	0.000000
005 漁業	0.000000	0.000000	0.000000	0.000000	0.000000	0.000000	0.000000	0.000000	0.000000	0.000000	0.000000	0.000000	0.000000	0.000000	0.000000
006 金属鉱物	0.000000	0.000166	0.000166	0.00123	0.000703	0.01250	0.000000	0.000000	0.145740	0.000000	0.000000	0.000000	0.000000	0.000000	0.000000
007 非金属鉱物	0.000000	0.034158	0.119232	0.028205	0.069625	0.000000	0.000000	0.001504	0.003332	0.000000	0.001106	0.000041	0.000000	0.000000	0.000164
008 石炭・蒸炭	0.000000	0.000000	0.015260	0.000000	0.001033	0.000000	0.000000	0.000000	0.000027	0.000000	0.000000	0.000000	0.000000	0.000000	0.000000
009 原油・天然ガス	0.000000	0.000058	0.000000	0.000158	0.000145	0.000000	0.000000	0.000029	0.000016	0.000000	0.000036	0.000000	0.000000	0.000000	0.000000
010 食料品	0.044153	0.000140	0.000000	0.000387	0.002005	0.000000	0.000000	0.000013	0.000000	0.000000	0.000000	0.000000	0.000000	0.000000	0.000000
011 飲料	0.000000	0.000000	0.000000	0.000000	0.000000	0.000000	0.000000	0.000000	0.000000	0.000000	0.000000	0.000000	0.000000	0.000000	0.000000
012 飼料・有機質肥料(除別掲)	0.000000	0.000000	0.000000	0.000000	0.000000	0.000000	0.000000	0.000000	0.000000	0.000000	0.000000	0.000000	0.000000	0.000000	0.000000
013 たばこ	0.000000	0.000000	0.000000	0.000000	0.000000	0.000000	0.000000	0.000000	0.000000	0.000000	0.000000	0.000000	0.000000	0.000000	0.000000
014 繊維工業製品	0.071002	0.003625	0.000166	0.000000	0.001137	0.000000	0.000000	0.000000	0.000000	0.003603	0.001106	0.000475	0.000182	0.000005	0.000000
015 衣服・その他の繊維製品	0.031790	0.003157	0.001068	0.002554	0.002418	0.000000	0.000249	0.000826	0.000410	0.000551	0.001222	0.000887	0.001186	0.000511	0.001236
016 製材・木製品	0.001193	0.012167	0.000335	0.021599	0.004629	0.000000	0.000000	0.003120	0.000000	0.000975	0.001027	0.001623	0.000283	0.000328	0.000403
017 家具・装飾品	0.000000	0.001167	0.000639	0.005290	0.002480	0.000000	0.000000	0.000917	0.001137	0.000359	0.000823	0.000839	0.000556	0.000274	0.000828
018 パルプ・紙	0.001193	0.001932	0.000000	0.004270	0.014012	0.000000	0.000029	0.000056	0.000000	0.000402	0.000000	0.000275	0.000502	0.000164	0.002855
019 紙加工品	0.007757	0.010934	0.004949	0.043055	0.004505	0.000000	0.000000	0.000071	0.000000	0.000223	0.000000	0.000451	0.000958	0.000075	0.001673
020 出版・印刷	0.005967	0.005656	0.002424	0.006160	0.003679	0.000000	0.000029	0.002621	0.000074	0.002514	0.001850	0.006815	0.003029	0.004655	0.004221
021 化学肥料	0.000000	0.000090	0.000000	0.000090	0.000227	0.000000	0.000746	0.000000	0.000000	0.000000	0.000000	0.000000	0.000000	0.000000	0.000000
022 有機化学基礎製品	0.000597	0.023134	0.000366	0.009736	0.001405	0.013750	0.005717	0.001059	0.014145	0.000886	0.004249	0.001059	0.000629	0.000441	0.001742
023 有機化学基礎・中間製品	0.001193	0.013770	0.000218	0.000404	0.011904	0.000000	0.000000	0.000000	0.000055	0.005446	0.000000	0.000199	0.000483	0.000022	0.000041
024 合成樹脂	0.017900	0.007950	0.000000	0.000000	0.002563	0.000000	0.000000	0.000000	0.000000	0.028832	0.000101	0.000193	0.000000	0.000000	0.000190
025 化学繊維	0.000000	0.001093	0.000000	0.000000	0.000249	0.000000	0.000000	0.000000	0.000000	0.000000	0.000000	0.000000	0.000000	0.000000	0.000000
026 化学繊維製品(除別掲)	0.000597	0.004644	0.004341	0.000527	0.014735	0.001250	0.000746	0.003002	0.000000	0.004181	0.006471	0.006712	0.003357	0.003372	0.002438
027 石油製品	0.001790	0.029645	0.019632	0.019085	0.028726	0.000000	0.004226	0.005611	0.009339	0.002334	0.003700	0.004862	0.002354	0.001845	0.003470
028 石炭製品	0.000000	0.000000	0.001049	0.000000	0.010106	0.003750	0.000700	0.004218	0.000402	0.000140	0.000044	0.000131	0.000118	0.000054	0.001500
029 プラスチック製品	0.017599	0.012644	0.000149	0.011107	0.002315	0.000000	0.000000	0.000071	0.000273	0.038245	0.001292	0.000312	0.003521	0.000002	0.003934
030 ゴム製品	0.009547	0.000238	0.002525	0.000018	0.002025	0.001250	0.000746	0.000517	0.000000	0.000259	0.002557	0.001018	0.005638	0.007836	0.006208
031 なめし革・毛皮・同製品	0.184964	0.000000	0.003121	0.000264	0.000207	0.000000	0.000000	0.000116	0.000027	0.000016	0.001257	0.000034	0.000082	0.000140	0.000055
032 ガラス・ガラス製品	0.000000	0.124960	0.000000	0.000000	0.001240	0.000000	0.000000	0.000000	0.000000	0.003627	0.001011	0.000283	0.000027	0.000000	0.000000
033 セメント・セメント製品	0.000000	0.000000	0.101206	0.000000	0.001488	0.000000	0.000000	0.000000	0.000000	0.000000	0.000000	0.000000	0.000000	0.000000	0.000000
034 陶磁器	0.000000	0.000333	0.000397	0.043046	0.000000	0.000000	0.000000	0.000026	0.000000	0.000000	0.000000	0.000323	0.000046	0.000134	0.000000
035 その他窯業・土石製品	0.000000	0.012340	0.019904	0.028364	0.000552	0.003000	0.000746	0.011040	0.011032	0.000463	0.002753	0.000445	0.013455	0.001737	0.004999
036 鉄・鋼	0.000000	0.000000	0.000000	0.000000	0.000000	0.403750	-0.005986	0.077108	0.000000	0.000000	-0.001099	-0.003975	-0.001122	-0.000978	-0.000478
037 鋼材	0.000000	0.000000	0.027846	0.000000	0.010064	0.000000	0.551778	0.193864	0.000000	0.004493	0.121603	0.130655	0.578722	0.026911	0.129304
038 鋳造品・その他の鉄鋼製品	0.000000	0.000049	0.000309	0.001045	0.002893	0.000000	0.000000	0.004597	0.000000	0.000108	0.115513	0.064155	0.048996	0.007445	0.031663
039 非鉄金属製錬・精製	0.000000	0.000756	0.000000	0.000303	0.004891	0.020000	0.016406	0.001175	0.337794	0.329612	-0.000044	0.007350	-0.001009	0.000059	0.000526
040 非鉄金属加工製品	0.001790	0.001061	0.000094	0.000510	0.002232	0.000000	0.000000	0.000110	0.001748	0.042110	0.058111	0.033401	0.027832	0.013757	0.014493
041 建設・建築用金属製品	0.000000	0.000000	0.000281	0.000000	0.000000	0.000000	0.000000	0.000039	0.000000	0.000004	0.009436	0.001527	0.000785	0.000005	0.001509
042 その他の金属製品	0.020883	0.009166	0.000900	0.012266	0.010436	0.000000	0.000000	0.000032	0.001365	0.003455	0.046790	0.064595	0.003540	0.029073	0.052747
043 一般産業機械	0.000000	0.006133	0.000413	0.001546	0.001963	0.000000	0.000000	0.002182	0.000246	0.001000	0.000797	0.001066	0.163170	0.029778	0.010238
044 特殊産業機械	0.000000	0.000000	0.000000	0.000000	0.000000	0.000000	0.000000	0.000000	0.000000	0.000000	0.000000	0.000000	0.000000	0.175789	0.000000
045 その他の一般機器	0.000000	0.000653	0.000351	0.003620	0.001426	0.000000	0.000000	0.001814	0.000000	0.000084	0.001407	0.001437	0.020105	0.014816	0.069925
046 事務用・サービス用機器	0.000000	0.000000	0.000000	0.000000	0.000000	0.000000	0.000000	0.000000	0.000000	0.000000	0.000000	0.000000	0.000000	0.000000	0.000000
047 民生用電気機械	0.000000	0.000000	0.000008	0.000000	0.000000	0.000000	0.000000	0.000000	0.000000	0.000000	0.000000	0.000000	0.000000	0.000005	0.000007
048 電子・通信機器	0.000000	0.000000	0.000000	0.000000	0.000000	0.000000	0.000000	0.000000	0.000000	0.000000	0.000000	0.000000	0.000000	0.000000	0.000000
049 電気機器	0.000000	0.000000	0.000000	0.000000	0.000000	0.000000	0.000000	0.000000	0.000000	0.000000	0.001478	0.000379	0.023736	0.019877	0.000157
050 その他の電気機器	0.000000	0.000000	0.000016	0.000000	0.000000	0.000000	0.000000	0.000000	0.000000	0.000056	0.000009	0.000743	0.002326	0.003221	0.000676
051 自動車	0.000000	0.000000	0.000000	0.000000	0.000000	0.000000	0.000000	0.000000	0.000000	0.000000	0.000000	0.000000	0.000000	0.000000	0.000000
052 船舶・同修理	0.000000	0.000000	0.000000	0.000000	0.000000	0.000000	0.000000	0.000000	0.000000	0.000000	0.000000	0.000000	0.000000	0.000000	0.000000
053 その他の輸送機械・同修理	0.000000	0.000000	0.000000	0.000000	0.000000	0.000000	0.000000	0.000000	0.000000	0.000000	0.000000	0.000000	0.000000	0.000000	0.000000
054 精密機械	0.000000	0.000008	0.000023	0.000334	0.000000	0.000000	0.000000	0.000000	0.000000	0.000000	0.000062	0.000007	0.002390	0.000940	0.000055
055 その他の製造工業製品	0.022076	0.002384	0.000000	0.007275	0.000579	0.000000	0.000000	0.003105	0.000000	0.001145	0.000204	0.000260	0.004260	0.000054	0.000000
056 建築	0.000000	0.000000	0.000000	0.000000	0.000000	0.000000	0.000000	0.000000	0.000000	0.000000	0.000000	0.000000	0.000000	0.000000	0.000000
057 建設機械	0.001790	0.004554	0.01												

表3-2

投入係数表

	046	047	048	049	050	051	052	053	054	055	056	057	058	059	060
	事務用・サービス用複写機	民生用電気機械	電子・通信機器	電機機器	その他の電気機器	自動車	船舶・同修理	その他の輸送機械・同修理	精密機械	その他の製造工業製品	建築	建設補修	土木	電力	ガス・熱供給
001 耕種農業	0.000000	0.000000	0.000000	0.000000	0.000000	0.000000	0.000000	0.000000	0.000000	0.015897	0.000000	0.000032	0.004133	0.000000	0.000000
002 畜産・養蚕	0.000000	0.000000	0.000000	0.000000	0.000000	0.000000	0.000000	0.000000	0.000000	0.001781	0.000000	0.000000	0.000000	0.000000	0.000000
003 農薬サービス	0.000000	0.000000	0.000000	0.000000	0.000000	0.000000	0.000000	0.000000	0.000000	0.000000	0.000000	0.000000	0.000000	0.000000	0.000000
004 林業	0.000000	0.000000	0.000000	0.000000	0.000000	0.000000	0.002288	0.000000	0.000000	0.008736	0.000125	0.000137	0.000338	0.000000	0.000000
005 漁業	0.000000	0.000000	0.000000	0.000000	0.000000	0.000000	0.000000	0.000000	0.000000	0.008941	0.000000	0.000000	0.000000	0.000000	0.000000
006 全国産物	0.000000	0.000000	0.000000	0.000000	0.000000	0.000000	0.000000	0.000000	0.000000	0.000000	0.000000	0.000000	0.000000	0.000000	0.000000
007 非全国産物	0.000000	0.000000	0.000000	0.000000	0.000000	0.000000	0.000000	0.000000	0.000044	0.072345	0.002179	0.002563	0.027993	-0.000101	0.000000
008 石炭・亜炭	0.000000	0.000000	0.000000	0.000000	0.000000	0.000000	0.000000	0.000000	0.000000	0.000000	0.000000	0.000000	0.000000	0.026347	0.014374
009 原油・天然ガス	0.000000	0.000000	0.000000	0.000000	0.000000	0.000000	0.000000	0.000000	0.000000	0.000000	0.000000	0.000000	0.000000	0.140888	0.147041
010 食料品	0.000000	0.000000	0.000000	0.000000	0.000000	0.000000	0.000000	0.000000	0.000000	0.000795	0.000000	0.000000	0.000000	0.000000	0.000000
011 飲料	0.000000	0.000000	0.000000	0.000000	0.000000	0.000000	0.000000	0.000000	0.000000	0.000000	0.000000	0.000000	0.000000	0.000000	0.000000
012 飼料・有機質肥料(除別掲)	0.000000	0.000000	0.000000	0.000000	0.000000	0.000000	0.000000	0.000000	0.000000	0.000000	0.000000	0.000000	0.000000	0.000000	0.000000
013 たばこ	0.000000	0.000000	0.000000	0.000000	0.000000	0.000000	0.000000	0.000000	0.000000	0.000000	0.000000	0.000000	0.000000	0.000000	0.000000
014 繊維工業製品	0.000000	0.001390	0.000073	0.000000	0.000114	0.002599	0.004137	0.000186	0.001133	0.011555	0.001616	0.004254	0.000117	0.000000	0.000000
015 衣服・その他の繊維製品	0.000617	0.001085	0.001507	0.001428	0.001123	0.000363	0.001726	0.000248	0.001284	0.004195	0.001543	0.002059	0.000970	0.000171	0.000461
016 製材・木製品	0.004057	0.000172	0.000021	0.000655	0.000094	0.000157	0.000646	0.000248	0.000305	0.015220	0.056448	0.019402	0.003767	0.000024	0.000000
017 家具・雑品	0.000156	0.015857	0.000932	0.000750	0.000264	0.000378	0.007566	0.000248	0.000872	0.001649	0.017905	0.037984	0.000000	0.000748	0.000528
018 パルプ・紙	0.000000	0.005916	0.002378	0.006932	0.000791	0.000237	0.000000	0.000000	0.000349	0.006594	0.005098	0.003466	0.000016	0.000000	0.000000
019 紙加工品	0.001502	0.007544	0.001125	0.001810	0.002983	0.000213	0.000044	0.000495	0.010154	0.013262	0.000367	0.002500	0.000000	0.000000	0.000000
020 出版・印刷	0.010661	0.010615	0.004774	0.004265	0.003697	0.001915	0.003230	0.007059	0.050585	0.004342	0.001245	0.001492	0.002239	0.003429	0.012759
021 化学肥料	0.000000	0.000000	0.000000	0.000000	0.000028	0.000010	0.000000	0.000000	0.000000	0.000015	0.000000	0.000000	0.000000	0.000171	0.000254
022 無機化学基礎製品	0.000751	0.002144	0.001975	0.000706	0.000795	0.000077	0.001018	0.000774	0.000741	0.001516	0.000199	0.000515	0.000467	0.000005	0.000077
023 有機化学基礎・中間製品	0.001052	0.006300	0.001202	0.000425	0.000456	0.000219	0.000155	0.000093	0.000610	0.001133	0.000054	0.000284	0.000000	0.000000	0.001998
024 合成樹脂	0.002318	0.012243	0.001910	0.001827	0.000406	0.001780	0.004955	0.000155	0.010285	0.004872	0.000000	0.000000	0.000000	0.000000	0.000000
025 化学繊維	0.000000	0.000000	0.000000	0.000000	0.000000	0.000000	0.000000	0.000000	0.001569	0.004239	0.000000	0.000000	0.000000	0.000000	0.000000
026 化学繊維製品(除別掲)	0.013828	0.004778	0.003178	0.005055	0.001859	0.006896	0.015994	0.004551	0.003094	0.013085	0.006191	0.008425	0.000866	0.000397	0.003766
027 石油製品	0.001497	0.001866	0.001249	0.000765	0.001307	0.001282	0.001504	0.001486	0.002179	0.007315	0.005889	0.006001	0.012224	0.006497	0.042198
028 石炭製品	0.000011	0.000013	0.000004	0.000014	0.000034	0.000070	0.000008	0.000000	0.000044	0.000044	0.000000	0.000074	0.012011	0.015712	-0.032590
029 プラスチック製品	0.011763	0.043242	0.015381	0.016326	0.022213	0.021490	0.007344	0.015264	0.036782	0.048279	0.009517	0.024696	0.015161	0.000000	0.000000
030 ゴム製品	0.016666	0.002819	0.001902	0.003934	0.008285	0.020395	0.011371	0.019599	0.008629	0.003709	0.000098	0.000504	0.005351	0.000020	0.000000
031 なめし革・毛皮・同製品	0.000016	0.000529	0.000073	0.000027	0.000030	0.000270	0.000199	0.000031	0.003617	0.001075	0.000023	0.001005	0.000195	0.000049	0.000922
032 ガラス・ガラス製品	0.004196	0.001032	0.011586	0.000223	0.000347	0.008255	0.000841	0.003777	0.004445	0.002826	0.004711	0.005515	0.000044	0.000000	0.000000
033 セメント・セメント製品	0.000000	0.000000	0.000000	0.000000	0.000000	0.000000	0.000000	0.000000	0.000000	0.000147	0.028448	0.034550	0.074198	0.000000	0.000000
034 陶磁器	0.000038	0.001390	0.006418	0.005176	0.012111	0.000012	0.000000	0.000000	0.000000	0.000250	0.006716	0.002259	0.004250	0.000000	0.000000
035 その他の窯業・土石製品	0.000451	0.001416	0.001289	0.004592	0.002409	0.001805	0.001814	0.000186	0.001612	0.000866	0.009825	0.016377	0.011926	0.000559	0.000000
036 鉄鉄・粗鋼	-0.000209	-0.003852	-0.000009	-0.000331	-0.000737	-0.000337	-0.003960	-0.000929	-0.000305	0.000000	0.000000	-0.000987	-0.000119	0.000000	0.000000
037 鋼材	0.008977	0.012362	0.002056	0.036940	0.024727	0.003447	0.003046	0.024181	0.008237	0.002855	0.024681	0.013824	0.024116	0.000000	0.000000
038 鉄鋼製品・その他の鉄鋼製品	0.014928	0.011793	0.001945	0.038658	0.006185	0.020529	0.057052	0.040962	0.008193	0.001899	0.000539	0.001481	0.004888	0.000000	0.000000
039 非鉄金属製鉄・精製	-0.000767	-0.000159	0.006632	0.004714	0.030520	0.001529	0.000265	0.002415	0.008367	0.055639	0.000058	0.000000	0.000000	0.000000	0.000000
040 非鉄金属加工製品	0.007512	0.021905	0.029149	0.067676	0.054657	0.015237	0.012300	0.019422	0.020875	0.016603	0.002569	0.007332	0.028191	0.000171	0.000000
041 建設・建築用金属製品	0.000000	0.000000	0.000026	0.000000	0.000000	0.000000	0.009889	0.000310	0.000000	0.004121	0.084521	0.036621	0.051682	0.000000	0.000000
042 その他の金属製品	0.049334	0.004234	0.016532	0.026931	0.028505	0.007321	0.030784	0.006316	0.015994	0.010730	0.024067	0.075790	0.011032	0.000396	0.000769
043 一般産業機械	0.010158	0.006141	0.000876	0.007195	0.001723	0.003249	0.037098	0.016007	0.004358	0.000118	0.010971	0.000284	0.005444	0.000000	0.000077
044 特殊産業機械	0.000000	0.000000	0.000000	0.000000	0.000000	0.000000	0.002638	0.000000	0.000000	0.000000	0.000000	0.000000	0.000000	0.000000	0.000000
045 その他の一般機器	0.003901	0.011979	0.002168	0.018250	0.019824	0.008633	0.010265	0.005130	0.004445	0.000294	0.000842	0.002248	0.000101	0.000000	0.000000
046 事務用・サービス用機器	0.203109	0.000000	0.000000	0.000000	0.000000	0.000000	0.000000	0.000000	0.000000	0.000000	0.000000	0.000000	0.000000	0.000000	0.000000
047 民生用電気機械	0.000048	0.127250	0.000700	0.000947	0.000047	0.007400	0.005508	0.000034	0.000000	0.000000	0.000000	0.000000	0.000000	0.000000	0.000000
048 電子・通信機器	0.082087	0.078543	0.291829	0.043325	0.010892	0.003772	0.023361	0.002810	0.033121	0.006594	0.001527	0.000021	0.001462	0.000000	0.000000
049 電機機器	0.012229	0.013646	0.008903	0.076317	0.000015	0.000342	0.013937	0.000929	0.010111	0.000000	0.001186	0.000030	0.007302	0.000000	0.000000
050 その他の電気機器	0.008934	0.016743	0.024111	0.026246	0.020919	0.014445	0.010353	0.012416	0.006581	0.001060	0.007282	0.011708	0.004956	0.000005	0.000000
051 自動車	0.000000	0.000000	0.000000	0.000000	0.000000	0.458889	0.000000	0.066475	0.000000	0.000000	0.000000	0.000000	0.000000	0.000000	0.000000
052 船舶・同修理	0.000000	0.000000	0.000000	0.000000	0.000000	0.000000	0.000000	0.000000	0.000000	0.000000	0.000000	0.000000	0.000000	0.000000	0.000000
053 その他の輸送機械・同修理	0.000000	0.000000	0.000000	0.000000	0.000000	0.000000	0.000000	0.000000	0.000000	0.000000	0.000000	0.000000	0.000000	0.000000	0.000000
054 精密機械	0.004062	0.000966	0.000069	0.003113	0.000008	0.000638	0.004447	0.000341	0.009257	0.000103	0.000005	0.000000	0.000000	0.000000	0.000000
055 その他の製造工業製品	0.000000	0.001172	0.001142	0.000017	0.000016	0.000620	0.000819	0.000000	0.000741	0.070373	0.003148	0.014633	0.005653	0.000083	0.000000
056 建築	0.000000	0.000000	0.000000	0.000000	0.000000	0.000000	0.000000	0.000000	0.000000	0.000000	0.000000	0.000000	0.000000	0.000000	0.000000
057 建設補修	0.000376	0.004249	0.005671												

表3-2

投入係数表

	061	062	063	064	065	066	067	068	069	070	071	072	073	074	075
	水道	廃棄物処理	商業	金融・保険	不動産仲介及び賃貸	住宅賃貸料	鉄道輸送	道路輸送(除自家輸送)	水道	航空輸送	倉庫	運輸付帯サービス	通信	放送	公務
001 耕種農業	0.000000	0.000000	0.000163	0.000000	0.000000	0.000000	0.000000	0.000000	0.000000	0.000000	0.000000	0.000000	0.000000	0.000000	0.000035
002 畜産・養蚕	0.000000	0.000000	0.000000	0.000000	0.000000	0.000000	0.000000	0.000000	0.000000	0.000000	0.000000	0.000000	0.000000	0.000000	0.000004
003 農業サービス	0.000000	0.000000	0.000000	0.000000	0.000000	0.000000	0.000000	0.000000	0.000000	0.000000	0.000000	0.000000	0.000000	0.000000	0.000000
004 林業	0.000000	0.000000	0.000000	0.000000	0.000000	0.000000	0.000000	0.000000	0.000000	0.000000	0.000000	0.000000	0.000000	0.000000	0.000004
005 漁業	0.000000	0.000000	0.000000	0.000000	0.000000	0.000000	0.000000	0.000000	0.000000	0.000000	0.000000	0.000000	0.000000	0.000000	0.000012
006 金属鉱物	0.000000	0.000000	0.000000	0.000000	0.000000	0.000000	0.000000	0.000000	0.000000	0.000000	0.000000	0.000000	0.000000	0.000000	0.000008
007 非金属鉱物	0.000000	0.000000	0.000000	0.000000	0.000000	0.000000	0.000000	0.000000	0.000000	0.000000	0.000000	0.000000	0.000000	0.000000	0.000012
008 石炭・亜炭	0.000000	0.000062	0.000000	0.000000	0.000000	0.000000	0.000000	0.000000	0.000000	0.000000	0.000000	0.000000	0.000000	0.000000	0.000000
009 原油・天然ガス	0.000000	0.000000	0.000000	0.000000	0.000000	0.000000	0.000000	0.000000	0.000000	0.000000	0.000000	0.000000	0.000000	0.000000	0.000000
010 食料品	0.000000	0.000000	0.000000	0.000000	0.000000	0.000000	0.000000	0.000000	0.000000	0.000000	0.000000	0.000000	0.000000	0.000000	0.000228
011 飲料	0.000000	0.000000	0.000142	0.000000	0.000000	0.000000	0.000000	0.000000	0.000000	0.000000	0.000000	0.000000	0.000000	0.000000	0.000008
012 飼料・有機質肥料(除別掲)	0.000000	0.000000	0.000000	0.000000	0.000000	0.000000	0.000000	0.000000	0.000000	0.000000	0.000000	0.000000	0.000000	0.000000	0.000000
013 たばこ	0.000000	0.000000	0.000000	0.000000	0.000000	0.000000	0.000000	0.000000	0.000000	0.000000	0.000000	0.000000	0.000000	0.000000	0.000000
014 繊維工業製品	0.000312	0.000000	0.000711	0.000000	0.000000	0.000000	0.000497	0.000131	0.002735	0.000000	0.000661	0.003292	0.000000	0.000000	0.000083
015 衣類・その他の繊維製品	0.000781	0.003543	0.002824	0.001092	0.000082	0.000008	0.002563	0.001398	0.002223	0.001849	0.001156	0.002075	0.001440	0.001561	0.003270
016 製材・木製品	0.000000	0.000000	0.001232	0.000000	0.000000	0.000000	0.000000	0.000000	0.000000	0.000167	0.000000	0.001197	0.003879	0.000000	0.000075
017 家具・装飾品	0.000937	0.002342	0.001456	0.000245	0.000317	0.000599	0.000542	0.000292	0.000000	0.001849	0.001362	0.001276	0.001702	0.001268	0.002386
018 パルプ・紙	0.000000	0.000123	0.000099	0.000246	0.000012	0.000168	0.000000	0.000035	0.000069	0.000458	0.000791	0.000215	0.000000	0.000114	0.000000
019 紙加工品	0.000112	0.000216	0.000100	0.000983	0.000059	0.000003	0.000192	0.000407	0.000521	0.000000	0.000490	0.000496	0.000627	0.000293	0.000173
020 出版・印刷	0.004687	0.004406	0.012742	0.000000	0.000740	0.000084	0.002901	0.003745	0.001387	0.001849	0.002477	0.004229	0.013984	0.009461	0.017842
021 化学肥料	0.000000	0.000000	0.000000	0.000000	0.000000	0.000000	0.000000	0.000000	0.000000	0.000000	0.000000	0.000000	0.000000	0.000000	0.000000
022 無機化学基礎製品	0.000263	0.000553	0.000000	0.000000	0.000000	0.000000	0.000011	0.000000	0.000000	0.000000	0.000578	0.000448	0.000000	0.000000	0.000090
023 有機化学基礎・中間製品	0.000179	0.000000	0.000000	0.000000	0.000000	0.000000	0.000000	0.000000	0.000000	0.000000	0.000000	0.000000	0.000000	0.000000	0.000000
024 合成樹脂	0.000000	0.000000	0.000000	0.000000	0.000000	0.000000	0.000000	0.000000	0.000000	0.000000	0.000000	0.000000	0.000000	0.000000	0.000000
025 化学繊維	0.000000	0.000000	0.000000	0.000000	0.000000	0.000000	0.000000	0.000000	0.000000	0.000000	0.000000	0.000000	0.000000	0.000000	0.000000
026 化学最終製品(除別掲)	0.000714	0.006439	0.000003	0.000000	0.000012	0.000031	0.000045	0.000412	0.000128	0.000000	0.000372	0.000584	0.000168	0.010436	0.000715
027 石油製品	0.005714	0.012509	0.009377	0.000709	0.002619	0.000728	0.005215	0.058484	0.006534	0.101664	0.001858	0.001773	0.002273	0.002828	0.008243
028 石炭製品	0.000000	0.000154	0.000000	0.000000	0.000000	0.000000	0.000000	0.000000	0.000000	0.000000	0.000000	0.000000	0.000000	0.000000	0.000000
029 プラスチック製品	0.042295	0.001171	0.003905	0.001939	0.000462	0.000493	0.000000	0.000126	0.000118	0.001848	0.006688	0.012770	0.000440	0.000780	0.000727
030 ゴム製品	0.000915	0.006470	0.000231	0.000000	0.000000	0.000000	0.000135	0.000654	0.001968	0.000000	0.000661	0.000312	0.000440	0.000000	0.001057
031 なめし革・毛皮・同製品	0.000022	0.000092	0.000159	0.000053	0.000000	0.000000	0.000564	0.000015	0.000039	0.000000	0.000083	0.000039	0.000832	0.000098	0.000354
032 ガラス・ガラス製品	0.000000	0.000000	0.000127	0.000000	0.000000	0.000000	0.000911	0.000035	0.000030	0.000000	0.000000	0.000000	0.000000	0.000000	0.000114
033 セメント・セメント製品	0.000000	0.000000	0.000000	0.000000	0.000000	0.000084	0.000000	0.000000	0.000000	0.000000	0.000000	0.000000	0.000000	0.000000	0.000008
034 陶磁器	0.000000	0.000216	0.000602	0.000000	0.000000	0.000000	0.000000	0.000065	0.000098	0.000000	0.000041	0.000000	0.000000	0.000000	0.000193
035 その他の窯業・土石製品	0.003415	0.000000	0.000032	0.000000	0.000000	0.000000	0.000000	0.000000	0.000000	0.000000	0.000000	0.000000	0.000000	0.000000	0.000035
036 鉄鉄・粗鋼	0.000000	0.000000	0.000000	0.000000	0.000000	0.000000	0.000000	0.000000	0.000000	0.000000	0.000000	0.000000	0.000000	0.000000	0.000000
037 鋼材	0.000022	0.000000	0.000000	0.000000	0.000000	0.000000	0.000000	0.000000	0.000000	0.000000	0.000000	0.010910	0.000000	0.000000	0.000000
038 鋳造品・その他の鉄鋼製	0.000156	0.000000	0.000000	0.000000	0.000000	0.000000	0.000000	0.000000	0.000000	0.000000	0.000000	0.000000	0.000000	0.000000	0.000016
039 非鉄金属製錬・精製	0.000022	0.000000	0.000000	0.000000	0.000000	0.000000	0.000000	0.000000	0.000000	0.000000	0.000000	0.000000	0.000000	0.000000	0.000000
040 非鉄金属加工製品	0.000379	0.000000	0.000012	0.000000	0.000000	0.000000	0.000000	0.000000	0.000069	0.000000	0.000000	0.000097	0.000000	0.000000	0.000130
041 建設・建築用金属製品	0.000000	0.000000	0.000000	0.000000	0.000000	0.000039	0.000034	0.000000	0.000433	0.000000	0.000000	0.000010	0.000000	0.000000	0.000000
042 その他の金属製品	0.000127	0.000123	0.000233	0.000035	0.000047	0.000314	0.000316	0.000176	0.001269	0.000000	0.002229	0.000752	0.000318	0.000000	0.004237
043 一般産業機械	0.000667	0.000000	0.000007	0.000000	0.000000	0.000000	0.000011	0.000015	0.000089	0.000000	0.000248	0.000205	0.000000	0.000000	0.000307
044 特殊産業機械	0.000000	0.000000	0.000000	0.000000	0.000000	0.000000	0.000000	0.000000	0.000000	0.000000	0.000000	0.000000	0.000000	0.000000	0.000252
045 その他の一般機械	0.002522	0.000000	0.000004	0.000000	0.000000	0.000000	0.000979	0.000000	0.000000	0.000000	0.000289	0.000166	0.000009	0.000000	0.000090
046 事務用・サービス用機器	0.000000	0.000000	0.000000	0.000000	0.000000	0.000000	0.000000	0.000000	0.000000	0.000000	0.000000	0.000000	0.000000	0.000000	0.000063
047 民生用電気機械	0.000000	0.000000	0.000181	0.000116	0.000000	0.000000	0.000011	0.000025	0.000000	0.000000	0.000000	0.000000	0.000009	0.016385	0.001140
048 電子・通信機器	0.000000	0.000000	0.000000	0.000000	0.000000	0.000000	0.000056	0.000000	0.000000	0.000000	0.000000	0.000000	0.000028	0.000000	0.006456
049 測定機器	0.000900	0.000000	0.000000	0.000000	0.000000	0.000000	0.000000	0.000000	0.000000	0.000000	0.000000	0.000000	0.000000	0.000000	0.000220
050 その他の電気機器	0.000022	0.000000	0.000228	0.000000	0.000047	0.000006	0.000361	0.000025	0.000098	0.000000	0.000083	0.000029	0.000000	0.000878	0.000235
051 自動車	0.000000	0.000000	0.000000	0.000000	0.000000	0.000000	0.000000	0.000000	0.000000	0.000000	0.000000	0.000000	0.000000	0.000000	0.000711
052 船舶・同修理	0.000000	0.000000	0.000000	0.000000	0.000000	0.000000	0.000000	0.000000	0.000000	0.000000	0.000000	0.000429	0.000000	0.000000	0.004909
053 その他の輸送機械・同修理	0.000000	0.000000	0.000000	0.000000	0.000000	0.000000	0.006704	0.000000	0.000000	0.042514	0.000000	0.000010	0.000000	0.000000	0.013223
054 精密機械	0.000089	0.000031	0.001316	0.000035	0.000023	0.000003	0.000011	0.000005	0.000030	0.000000	0.000248	0.000117	0.000019	0.000098	0.000613
055 その他の製造工業製品	0.000045	0.000585	0.000734	0.000007	0.000012	0.000000	0.000023	0.000106	0.000266	0.000000	0.000124	0.000166	0.000973	0.004389	0.015927
056 建築	0.000000	0.000000	0.000000	0.000000	0.000000	0.000000	0.000000	0.000000	0.000000	0.000000	0.000000	0.000000	0.000000	0.000000	0.000000
057 建設補修	0.000995	0.003358	0.006555	0.00443											

表3-2

投入係数表

	076	077	078	079	080	081	082	083	084	085	086	087	088	089	090
	教育	研究	医療・保健	社会保障	その他の公共サービス	広告・調査・情報サービス	物品賃貸サービス	自動車・機械修理	その他の対事業所サービス	娯楽サービス	飲食店	旅館・その他の宿泊所	その他の対個人サービス	事務用品	分類不明
001 耕種農業	0.000179	0.000000	0.004489	0.007482	0.000000	0.000000	0.000105	0.000000	0.000000	0.001460	0.020013	0.016313	0.001205	0.000000	0.000000
002 畜産・養蚕	0.000004	0.002702	0.000881	0.001136	0.000000	0.000000	0.000000	0.000000	0.000000	0.005283	0.003012	0.000000	0.000000	0.000000	0.002284
003 農業サービス	0.000151	0.000000	0.000000	0.000000	0.000000	0.000000	0.000000	0.000000	0.000000	0.000714	0.000000	0.000000	0.000000	0.000000	0.000000
004 林業	0.000000	0.000000	0.000040	0.000284	0.000000	0.000000	0.000000	0.000000	0.000000	0.000012	0.001586	0.001731	0.000000	0.000000	0.000000
005 漁業	0.000000	0.000000	0.001395	0.002371	0.000000	0.000000	0.000000	0.000000	0.000000	0.000016	0.000449	0.006795	0.000000	0.000000	0.000000
006 金属鉱物	0.000000	0.000000	0.000000	0.000000	0.000000	0.000000	0.000000	0.000000	0.000000	0.000000	0.000000	0.000000	0.000000	0.000000	0.000000
007 非金属鉱物	0.000000	0.000000	0.000000	0.000000	0.000000	0.000000	0.000000	0.000000	0.000000	0.000000	0.000000	0.000000	0.000000	0.000000	0.000742
008 石炭・亜炭	0.000131	0.000115	0.000000	0.000000	0.000000	0.000000	0.000000	0.000000	0.000000	0.000000	0.000005	0.000005	0.000034	0.000000	0.000152
009 原油・天然ガス	0.000000	0.000000	0.000000	0.000000	0.000000	0.000000	0.000000	0.000000	0.000000	0.000000	0.000000	0.000000	0.000000	0.000000	0.000000
010 食料品	0.034798	0.000000	0.017114	0.028574	0.000000	0.000000	0.000000	0.000000	0.000000	0.000375	0.163803	0.084035	0.000000	0.000000	0.000019
011 飲料	0.000000	0.000000	0.002340	0.003941	0.000000	0.000000	0.000000	0.000000	0.000000	0.000970	0.078732	0.039133	0.000000	0.000000	0.000000
012 繊維・有機質肥料(除別掲)	0.000266	0.001705	0.000030	0.000050	0.000000	0.000000	0.000000	0.000000	0.000000	0.000000	0.000000	0.000000	0.000000	0.000000	0.000000
013 たばこ	0.000000	0.000000	0.000000	0.000000	0.000000	0.000000	0.000000	0.000000	0.000000	0.000000	0.000000	0.000000	0.000000	0.000000	0.000000
014 繊維工業製品	0.000012	0.000000	0.002238	0.001052	0.000178	0.000181	0.000004	0.000010	0.000000	0.000646	0.022242	0.000000	0.000551	0.000307	0.019489
015 衣服・その他の繊維製品	0.000107	0.001584	0.001772	0.003641	0.023619	0.001098	0.002086	0.0091219	0.001248	0.002300	0.000442	0.000471	0.003354	0.002795	0.016256
016 製材・木製品	0.000000	0.000000	0.000003	0.000000	0.000000	0.000136	0.000000	0.000164	0.001611	0.000998	0.001026	0.000450	0.000646	0.000000	0.002417
017 家具・装飾品	0.001949	0.003756	0.002271	0.006814	0.017914	0.001629	0.000569	0.009179	0.002260	0.003316	0.003103	0.004471	0.001898	0.000000	0.010231
018 パルプ・紙	0.001512	0.002980	0.000046	0.001206	0.001230	0.001981	0.000000	0.000259	0.007354	0.000894	0.000000	0.001222	0.000500	0.104374	0.013201
019 紙加工品	0.000675	0.000661	0.000592	0.000310	0.001230	0.000543	0.000000	0.000005	0.003493	0.000335	0.002391	0.000645	0.000762	0.367259	0.010031
020 出版・印刷	0.013391	0.063725	0.006674	0.017886	0.057059	0.138196	0.001560	0.002498	0.027653	0.017975	0.002013	0.003012	0.006571	0.000000	0.013620
021 化学肥料	0.000000	0.000000	0.000000	0.000000	0.000000	0.000000	0.000000	0.000000	0.000000	0.000443	0.000000	0.000000	0.000190	0.000000	0.001047
022 有機化学基礎製品	0.000000	0.001999	0.000466	0.000167	0.000000	0.000091	0.000000	0.000264	0.000000	0.000000	0.000000	0.000000	0.001125	0.000000	0.002604
023 有機化学基礎・中間製品	0.000377	0.003242	0.000532	0.000000	0.000000	0.000000	0.000000	0.000274	0.000000	0.000000	0.000000	0.000000	0.000512	0.000000	0.012915
024 合成樹脂	0.000000	0.000000	0.000245	0.000000	0.000000	0.000000	0.000000	0.000000	0.000000	0.000000	0.000000	0.000000	0.000000	0.000000	0.004112
025 化学繊維	0.000000	0.000000	0.000000	0.000000	0.000000	0.000000	0.000000	0.000000	0.000000	0.000000	0.000000	0.000000	0.000000	0.000000	0.003160
026 化学繊維製品(除別掲)	0.000143	0.006159	0.005417	0.025752	0.002385	0.002499	0.000227	0.000504	0.003214	0.003328	0.001930	0.001417	0.024373	0.001656	0.016294
027 石油製品	0.005437	0.009370	0.000711	0.004643	0.005491	0.002806	0.002846	0.002818	0.004814	0.000479	0.003152	0.000719	0.010925	0.000000	0.002176
028 石油製品	0.000000	0.000000	0.000010	0.000017	0.000170	0.000000	0.000000	0.000000	0.000000	0.000004	0.000000	0.000017	0.000216	0.000000	0.000307
029 プラスチック製品	0.000000	0.006127	0.001263	0.000100	0.001444	0.000377	0.000211	0.000255	0.000690	0.000591	0.000481	0.002307	0.001239	0.019292	0.018474
030 ゴム製品	0.000020	0.000016	0.001170	0.000969	0.000369	0.000000	0.000295	0.022106	0.000147	0.001712	0.000059	0.001069	0.000853	0.012363	0.005910
031 なめし革・毛皮・同製品	0.000036	0.000084	0.000050	0.000050	0.000624	0.000000	0.001223	0.000040	0.000073	0.000267	0.000005	0.000390	0.000546	0.000000	0.004016
032 ガラス・ガラス製品	0.000393	0.000157	0.000516	0.000217	0.001497	0.000045	0.000000	0.004096	0.000015	0.001261	0.000442	0.001417	0.000091	0.000000	0.000454
033 セメント・セメント製品	0.000000	0.000079	0.000000	0.000000	0.000000	0.000000	0.000000	0.000000	0.000000	0.000000	0.000000	0.000000	0.000000	0.000000	0.000430
034 陶磁器	0.000143	0.000000	0.000684	0.001303	0.000143	0.000000	0.000000	0.000000	0.000044	0.000000	0.000481	0.000581	0.000148	0.000000	0.000168
035 その他の窯業・土石製品	0.000941	0.000010	0.000046	0.000000	0.000000	0.000000	0.000000	0.000189	0.000000	0.000710	0.000064	0.000034	0.000284	0.000319	0.003122
036 鉄・鋼	0.000000	0.000000	0.000000	0.000000	0.000000	0.000000	0.000000	0.000000	0.000000	0.000000	0.000000	0.000000	0.000000	0.000000	0.000038
037 鋼材	0.000000	0.000000	0.000000	0.000000	0.000000	0.000000	0.000000	0.000244	0.000000	0.000000	0.000000	0.000000	0.000023	0.000000	0.000700
038 鋳造品・その他の鉄鋼製品	0.000000	0.000000	0.000010	0.000000	0.000000	0.000000	0.000000	0.000577	0.000000	0.000000	0.000025	0.000025	0.000011	0.000000	0.000638
039 非鉄金属製品・精製	0.000000	0.000000	0.000000	0.000000	0.000000	0.000000	0.000000	0.000000	0.000000	0.000000	0.000000	0.000000	0.000000	0.000000	0.000916
040 非鉄金属加工製品	0.000000	0.000000	0.001574	0.000150	0.000160	0.000000	0.000000	0.000946	0.000000	0.000000	0.000457	0.000780	0.000512	0.000433	0.004207
041 建築・建築用金属製品	0.000000	0.000000	0.000000	0.000000	0.000000	0.000000	0.000000	0.000224	0.000000	0.000000	0.000000	0.000000	0.000000	0.000000	0.001628
042 その他の金属製品	0.000007	0.000047	0.000301	0.000468	0.001996	0.000045	0.000548	0.000697	0.000117	0.000072	0.000103	0.000899	0.002831	0.000197	0.018359
043 一般産業機械	0.000000	0.000000	0.000000	0.000000	0.000000	0.000000	0.000000	0.000000	0.000044	0.000000	0.000000	0.000000	0.000034	0.000000	0.000571
044 特殊産業機械	0.000000	0.000000	0.000000	0.000000	0.000000	0.000000	0.000000	0.000000	0.000000	0.000000	0.000000	0.000000	0.000000	0.000000	0.000000
045 その他の一般機械	0.000000	0.000000	0.000000	0.000000	0.000000	0.000000	0.000042	0.017523	0.000000	0.000000	0.000000	0.000000	0.000023	0.000000	0.000190
046 事務用・サービス用機器	0.000000	0.000000	0.000000	0.000000	0.000000	0.000000	0.000000	0.024107	0.000000	0.001145	0.000000	0.000000	0.000091	0.001300	0.000000
047 民生用電気機械	0.000036	0.008551	0.000000	0.000000	0.000000	0.000784	0.017202	0.025680	0.000000	0.000315	0.000000	0.000000	0.000000	0.002035	0.001656
048 電子・通信機器	0.000000	0.000000	0.000000	0.000000	0.000000	0.000000	0.000000	0.042381	0.000029	0.000000	0.000000	0.000000	0.000000	0.000000	0.011450
049 電機機器	0.000000	0.000000	0.000000	0.000000	0.000000	0.000000	0.000000	0.017573	0.000000	0.000000	0.000000	0.000000	0.000000	0.000000	0.000000
050 その他の電気機器	0.000341	0.000005	0.000073	0.000000	0.000000	0.000000	0.000000	0.009291	0.000015	0.001113	0.000049	0.000195	0.000080	0.000000	0.000993
051 自動車	0.000000	0.000000	0.000000	0.000000	0.000000	0.000000	0.000000	0.111230	0.000000	0.000000	0.000000	0.000000	0.000000	0.000000	0.000000
052 船舶・同修理	0.000004	0.000000	0.000000	0.000000	0.000000	0.000000	0.000000	0.000000	0.000000	0.000004	0.000000	0.000000	0.000000	0.0	

表3-2

投入係数表

	091	092	093	094	095	096	097	101	103
	中間消費計	家計外消費支出(別)	民間消費支出	一般政府消費支出	県内総額定資本形成(公的)	県内総額定資本形成(民間)	在庫純増	移輸出	最終需要計
001 耕種農業	0.010206	0.004118	0.013042	0.000000	0.000000	0.000481	-0.009807	0.011139	0.009379
002 畜産・養蚕	0.003043	0.000095	0.001128	0.000000	0.000000	0.001688	0.010288	0.003360	0.002367
003 農業サービス	0.000522	0.000000	0.000778	0.000000	0.000000	0.000000	0.000000	0.000000	0.000183
004 林業	0.003696	0.000421	0.000958	0.000000	0.000000	0.000000	-0.206917	0.000400	-0.000149
005 漁業	0.004443	0.001958	0.002483	0.000000	0.000000	0.000000	0.000000	0.007953	0.005083
006 金属鉱物	0.000525	0.000000	0.000000	0.000000	0.000000	0.000000	-0.253700	0.000000	-0.000104
007 非金属鉱物	0.003209	0.000000	0.000000	0.000000	0.000000	0.000000	-0.004145	0.001776	0.000974
008 石炭・亜炭	0.000648	0.000000	0.000001	0.000000	0.000000	0.000000	-0.000056	0.000000	0.000000
009 原油・天然ガス	0.026916	0.000000	0.000000	0.000000	0.000000	0.000000	0.000315	0.000000	0.000001
010 食料品	0.011281	0.032740	0.080557	0.000000	0.000000	0.000000	0.429359	0.044080	0.045975
011 飲料	0.001771	0.039169	0.022300	0.000000	0.000000	0.000000	-0.008123	0.008372	0.010671
012 飼料・有機質肥料(除別掲)	0.001392	0.000000	0.000378	0.000000	0.000000	0.000000	0.000407	0.000687	0.000463
013 たばこ	0.000000	0.011772	0.011016	0.000000	0.000000	0.000000	-0.000685	0.000002	0.002826
014 繊維工業製品	0.007049	0.002478	0.009207	0.000000	0.001000	0.001420	-0.008216	0.020810	0.013953
015 衣服・その他の繊維製品	0.001467	0.011848	0.024611	0.000000	0.000000	0.001536	0.004256	0.009877	0.011723
016 製材・木製品	0.006112	0.000820	0.000275	0.000000	0.000094	0.000158	0.005719	0.006957	0.004008
017 家具・装飾品	0.002433	0.004285	0.002570	0.000000	0.003330	0.010525	0.025092	0.008293	0.006085
018 ハルブ・紙	0.004565	0.001423	0.000386	0.000000	0.000000	0.000000	-0.257693	0.006481	0.002575
019 紙加工品	0.003894	0.007514	0.000714	0.000000	0.000000	0.000000	0.000088	0.002874	0.001926
020 出版・印刷	0.006891	0.007097	0.005545	0.000000	0.000000	0.000000	0.003627	0.001888	0.002515
021 化学肥料	0.000727	0.000000	0.000911	0.000000	0.000000	0.000000	0.010807	0.000815	0.000502
022 無機化学基礎製品	0.003779	0.000000	0.000000	0.000000	0.000000	0.000000	0.016459	0.010485	0.005920
023 有機化学基礎・中間製品	0.034018	0.000000	0.000901	0.000000	0.000000	0.000000	0.109640	0.043060	0.024480
024 合成樹脂	0.006026	0.000000	0.000000	0.000000	0.000000	0.000000	-0.007272	0.044092	0.024578
025 化学繊維	0.000946	0.000000	0.000000	0.000000	0.000000	0.000000	0.000276	0.001280	0.000716
026 化学最終製品(除別掲)	0.010278	0.015530	0.011262	0.000000	0.000000	0.000000	0.004109	0.023799	0.016360
027 石油製品	0.015575	0.001400	0.011429	0.000000	0.000000	0.000000	0.009799	0.078007	0.046540
028 石炭製品	0.001315	0.000000	0.000010	0.000000	0.000000	0.000000	0.000155	0.000359	0.000203
029 プラスチック製品	0.013837	0.001567	0.020009	0.000000	0.000000	0.000000	0.011288	0.029064	0.016771
030 ゴム製品	0.004279	0.000668	0.002174	0.000000	0.000000	0.000000	0.009419	0.017559	0.010363
031 なめし革・毛皮・同製品	0.000208	0.002459	0.004636	0.000000	0.000000	0.000000	0.001980	0.000117	0.001213
032 ガラス・ガラス製品	0.003012	0.001427	0.000992	0.000000	0.000000	0.000000	0.053607	0.012984	0.007517
033 セメント・セメント製品	0.005318	0.000000	0.000005	0.000000	0.000000	0.000000	0.026201	0.012188	0.009319
034 陶磁器	0.001180	0.001066	0.000425	0.000000	0.000000	0.000000	0.027572	0.005672	0.003401
035 その他の窯業・土石製品	0.002691	0.000585	0.000974	0.000000	0.000000	0.000000	0.016710	0.002149	0.001509
036 鉄鉄・粗鋼	0.000674	0.000000	-0.000029	0.000000	0.000000	0.000000	0.000111	0.000008	-0.000002
037 鋼材	0.012675	0.000000	0.000000	0.000000	0.000000	0.000000	-0.000555	0.000024	0.000011
038 鉄鋼製品・その他の鉄鋼製	0.007015	0.000000	0.000000	0.000000	0.000000	0.000000	0.009770	0.012367	0.006942
039 非鉄金属製錬・精製	0.008903	0.000000	0.000483	0.000000	0.000000	0.000000	0.002887	0.004372	0.002565
040 非鉄金属加工製品	0.009109	0.000121	0.000100	0.000000	0.000000	0.001762	0.011121	0.032824	0.018581
041 塗料・建築用金属製品	0.007335	0.000000	0.000173	0.000000	0.000033	0.000158	0.065395	0.013435	0.007827
042 その他の金属製品	0.010820	0.003370	0.001570	0.000000	0.000233	0.004050	0.019985	0.015237	0.009468
043 一般産業機械	0.004334	0.000000	0.000151	0.000000	0.000335	0.032071	0.044152	0.012113	0.010796
044 特殊産業機械	0.003198	0.000000	0.000000	0.000000	0.005437	0.059771	0.065469	0.022326	0.019381
045 その他の一般機器	0.003401	0.000911	0.000002	0.000000	0.000778	0.015191	0.044485	0.013176	0.009205
046 事務用・サービス用機器	0.003106	0.000342	0.000190	0.000000	0.002801	0.014521	0.040321	0.023485	0.014998
047 民生用電気機械	0.002234	0.015154	0.020928	0.000000	0.000709	0.003093	0.013305	0.009340	0.010856
048 電子・通信機器	0.009141	0.000535	0.001206	0.000000	0.067231	0.064346	0.090117	0.028901	0.026388
049 家電機器	0.002966	0.000000	0.000000	0.000000	0.000000	0.022209	0.072075	0.034851	0.022140
050 その他の電気機器	0.012915	0.001104	0.001210	0.000000	0.002256	0.001148	0.056735	0.074541	0.042353
051 自動車	0.045839	0.000000	0.023251	0.000000	0.002495	0.044073	0.014693	0.182227	0.112076
052 船舶・同修理	0.000817	0.000000	0.000231	0.000000	0.000813	0.003439	0.125793	0.003238	0.002782
053 その他の輸送機械・同修理	0.001323	0.000000	0.000476	0.000000	0.002769	0.010852	0.027091	0.003317	0.003352
054 精密機械	0.000816	0.002285	0.003574	0.000000	0.006893	0.010115	0.008234	0.001576	0.003150
055 その他の製造工業製品	0.002371	0.020740	0.010637	0.000000	0.004922	0.004980	-0.048537	0.007060	0.007387
056 建築	0.000000	0.000000	0.000000	0.000000	0.201108	0.487855	0.000000	0.000000	0.000386
057 建設補修	0.006673	0.000000	0.000000	0.000000	0.000000	0.000000	0.000000	0.000000	0.000000
058 土木	0.000000	0.000000	0.000000	0.000000	0.657854	0.113723	0.000000	0.000000	0.037851
059 電力	0.013472	0.000061	0.014424	0.000000	0.000000	0.000000	0.000000	0.000053	0.003424
060 ガス・熱供給	0.000758	0.000027	0.004323	0.000000	0.000000	0.000000	0.000000	0.009001	0.001018
061 水道	0.002093	0.000140	0.004388	0.003136	0.000000	0.000000	0.000000	0.000000	0.001147
062 廃棄物処理	0.001633	0.000000	0.000902	0.013570	0.000000	0.000000	0.000000	0.000000	0.000098
063 廃棄	0.036834	0.105246	0.158725	0.000000	0.023437	0.073778	0.015414	0.017300	0.050828
064 金融・保険	0.021463	0.000015	0.045909	0.000000	0.000000	0.000000	0.000000	0.001900	0.011860
065 不動産仲介及び賃貸	0.008954	0.000000	0.002826	0.000000	0.000000	0.000000	0.000000	0.000000	0.000665
066 住宅賃貸料	0.000000	0.000000	0.115685	0.000000	0.000000	0.000000	0.000000	0.000111	0.027218
067 鉄道輸送	0.002176	0.000987	0.017068	0.000000	0.000006	0.000027	0.000130	0.000738	0.004450
068 道路輸送(除自動車輸送)	0.009759	0.015810	0.022346	0.000000	0.001471	0.004026	0.003460	0.008648	0.010905
069 水運	0.004266	0.000239	0.001078	0.000000	0.000076	0.000352	0.001647	0.007339	0.004402
070 航空輸送	0.000977	0.000953	0.004862	0.000000	0.000041	0.000086	0.000037	0.000000	0.001174
071 倉庫	0.001767	0.000911	0.001280	0.000000	0.000247	0.000472	0.000888	0.000001	0.000384
072 運輸付帯サービス	0.003829	0.000250	0.012931	0.000001	0.000000	0.000000	0.000000	0.001513	0.003894
073 通信	0.004555	0.005780	0.015124	0.000000	0.000000	0.000000	0.000000	0.000102	0.003731
074 放送	0.000295	0.000368	0.001927	0.000000	0.000000	0.000000	0.000000	0.000000	0.000461
075 公務	0.000360	0.000000	0.001985	0.516999	0.000000	0.000000	0.000000	0.000000	0.018995
076 教育	0.000369	0.000000	0.024787	0.361859	0.000000	0.000000	0.000000	0.000000	0.018799
077 研究	0.013560	0.000000	0.000003	0.012167	0.000000	0.000000	0.000000	0.000027	0.000452
078 医療・保健	0.000055	0.015848	0.092163	0.027795	0.000000	0.000000	0.000000	0.000001	0.022993
079 社会保障	0.000000	0.000000	0.008589	0.064384	0.000000	0.000000	0.000000	0.000000	0.004563
080 その他の公共サービス	0.001109	0.000000	0.011834	0.000000	0.000000	0.000000	0.000000	0.000499	0.003086
081 広告・調査・情報サービス	0.012077	0.000046	0.000084	0.000000	0.000000	0.000000	0.000000	0.000430	0.000260
082 物品賃貸サービス	0.008685	0.001522	0.003151	0.000000	0.000000	0.000000	0.000000	0.000208	0.000888
083 自動車・機械修理	0.011524	0.000402	0.009735	0.000000	0.000000	0.000000	0.000000	0.000873	0.002785
084 その他の対事業所サービス	0.013804	0.000243	0.001362	0.000000	0.005643	0.012094	0.000000	0.000594	0.002179
085 娯楽サービス	0.000547	0.001534	0.002190	0.000000	0.000000	0.000000	0.000000	0.025062	0.027700
086 飲食店	0.000000	0.445125	0.045613	0.000000	0.000000	0.000000	0.000000	0.004994	0.022454
087 旅館・その他の宿泊所	0.000000	0.137064	0.018627	0.000000	0.000000	0.000000	0.000000	0.015002	0.015506
088 その他の対個人サービス	0.001003	0.003343	0.031434	0.000000	0.000000	0.000000	0.000000	0.003026	0.009150
089 事務用品	0.001780	0.000000	0.000000	0.000000	0.000000	0.000000	0.000000	0.000000	0.000000
090 分類不明	0.007275	0.000000	0.000416	0.000000	0.000000	0.000000	0.000000		

表3-3

逆行列係数表 [I-(I-M)A]⁻¹ 型

	001	002	003	004	005	006	007	008	009	010	011
	耕種農業	畜産・養蚕	農産サービス	林業	漁業	金属鉱物	非金属鉱物	石炭・亜炭	原油・天然ガス	食料品	飲料
001 耕種農業	1.006339	0.034941	0.003298	0.000842	0.002193	0.000000	0.000054	0.000000	0.000000	0.056266	0.053485
002 畜産・養蚕	0.004627	1.046012	0.008760	0.001368	0.001098	0.000000	0.000025	0.000000	0.000000	0.031293	0.000438
003 農産サービス	0.038404	0.049194	1.000526	0.000095	0.000134	0.000000	0.000003	0.000000	0.000000	0.003568	0.002050
004 林業	0.000273	0.000211	0.000156	1.572823	0.000476	0.000000	0.000518	0.000000	0.000000	0.000826	0.000434
005 漁業	0.000045	0.001204	0.000063	0.001071	1.095133	0.000000	0.000072	0.000000	0.000000	0.098407	0.000591
006 金属鉱物	0.000000	0.000000	0.000000	0.000000	0.000000	1.000000	0.000000	0.000000	0.000000	0.000000	0.000000
007 非金属鉱物	0.000066	0.000069	0.000158	0.000062	0.000021	0.000000	1.001121	0.000000	0.000000	0.000061	0.000250
008 石炭・亜炭	0.000000	0.000000	0.000000	0.000000	0.000000	0.000000	0.000000	1.000000	0.000000	0.000000	0.000000
009 原油・天然ガス	0.000000	0.000000	0.000000	0.000000	0.000000	0.000000	0.000000	0.000000	1.000000	0.000000	0.000000
010 食料品	0.000419	0.013160	0.000393	0.011257	0.036101	0.000000	0.000015	0.000000	0.000000	1.080892	0.006199
011 飲料	0.000001	0.000108	0.000002	0.000004	0.000883	0.000000	0.000001	0.000000	0.000000	0.000328	1.002974
012 飼料・有機質肥料(除別掲)	0.000000	0.000176	0.000000	0.000119	0.002340	0.000000	0.000003	0.000000	0.000000	0.002776	-0.000288
013 たばこ	0.000000	0.000000	0.000000	0.000000	0.000000	0.000000	0.000000	0.000000	0.000000	0.000000	0.000000
014 繊維工業製品	0.000113	0.000083	0.000559	0.001287	0.001846	0.000000	0.000110	0.000000	0.000000	0.000207	0.001155
015 衣服・その他の繊維製品	0.000058	0.000037	0.000220	0.000026	0.000132	0.000000	0.000081	0.000000	0.000000	0.000400	0.000403
016 製材・木製品	0.000144	0.000423	0.000326	0.002458	0.000966	0.000000	0.000980	0.000000	0.000000	0.000673	0.000908
017 家具・装飾品	0.000054	0.000074	0.000584	0.000133	0.000096	0.000000	0.000190	0.000000	0.000000	0.000075	0.000063
018 パルプ・紙	0.000677	0.000411	0.001765	0.000284	0.000333	0.000000	0.000585	0.000000	0.000000	0.000920	0.003190
019 紙加工品	0.002525	0.001630	0.008729	0.000260	0.000493	0.000000	0.000439	0.000000	0.000000	0.003261	0.007053
020 出版・印刷	0.000597	0.000773	0.003660	0.000794	0.000915	0.000000	0.001580	0.000000	0.000000	0.004780	0.003359
021 化学肥料	0.004017	0.000156	0.000042	0.000056	0.000010	0.000000	0.000004	0.000000	0.000000	0.000230	0.000222
022 無機化学基礎製品	0.000140	0.000040	0.000163	0.000070	0.000309	0.000000	0.000081	0.000000	0.000000	0.000548	0.000663
023 有機化学基礎・中間製品	0.000514	0.000661	0.002487	0.000503	0.000550	0.000000	0.001202	0.000000	0.000000	0.003094	0.004241
024 合成樹脂	0.000205	0.000070	0.000161	0.000120	0.000237	0.000000	0.000063	0.000000	0.000000	0.000276	0.000113
025 化学繊維	-0.000003	-0.000005	-0.000012	-0.000021	-0.000025	0.000000	-0.000011	0.000000	0.000000	-0.000005	-0.000007
026 化学繊維製品(除別掲)	0.000942	0.000282	0.001282	0.000178	0.000350	0.000000	0.000215	0.000000	0.000000	0.000154	0.000076
027 石油製品	0.000375	0.000471	0.012544	0.016866	0.031368	0.000000	0.042531	0.000000	0.000000	0.007467	0.005738
028 石炭製品	0.000002	0.000002	0.000009	0.000002	0.000003	0.000000	0.000014	0.000000	0.000000	0.000004	0.000004
029 プラスチック製品	0.003719	0.001090	0.002484	0.002027	0.003751	0.000000	0.000740	0.000000	0.000000	0.005011	0.001442
030 ゴム製品	0.000987	0.001008	0.006840	0.001358	0.000791	0.000000	0.005309	0.000000	0.000000	0.000434	0.000307
031 なめし革・毛皮・同製品	0.000003	0.000003	0.000003	0.000028	0.000017	0.000000	0.000110	0.000000	0.000000	0.000005	0.000003
032 ガラス・ガラス製品	0.000090	0.000102	0.000142	0.000698	0.000164	0.000000	0.000383	0.000000	0.000000	0.001098	0.009837
033 セメント・セメント製品	0.000073	0.000093	0.000076	0.000202	0.000053	0.000000	0.000192	0.000000	0.000000	0.000076	0.000072
034 陶磁器	0.000022	0.000033	0.000035	0.000047	0.000027	0.000000	0.000061	0.000000	0.000000	0.000040	0.000084
035 その他の窯業・土石製品	0.001574	0.001200	0.003250	0.000276	0.000181	0.000000	0.000261	0.000000	0.000000	0.000422	0.000330
036 鉄鉄・粗鋼	0.000000	0.000000	0.000000	0.000000	-0.000002	0.000000	0.000001	0.000000	0.000000	0.000000	-0.000001
037 鋼材	0.000006	0.000008	0.000009	0.000015	0.000064	0.000000	0.000060	0.000000	0.000000	0.000015	0.000031
038 鋳造品・その他の鉄鋼製品	0.000071	0.000109	0.000127	0.000195	0.001085	0.000000	0.000542	0.000000	0.000000	0.000215	0.000419
039 非鉄金属製錬・精製	0.000002	0.000003	0.000005	0.000005	0.000005	0.000000	0.000009	0.000000	0.000000	0.000005	0.000008
040 非鉄金属加工製品	0.000009	0.000012	0.000015	0.000023	0.000039	0.000000	0.000051	0.000000	0.000000	0.000124	0.000182
041 建設・建築用金属製品	0.000052	0.000067	0.000054	0.000145	0.000096	0.000000	0.000124	0.000000	0.000000	0.000060	0.000053
042 その他の金属製品	0.000412	0.000786	0.000312	0.001665	0.000744	0.000000	0.004220	0.000000	0.000000	0.001716	0.008923
043 一般産業機械	0.000168	0.000141	0.000261	0.000479	0.000311	0.000000	0.001517	0.000000	0.000000	0.000137	0.000118
044 特殊産業機械	0.000181	0.000152	0.000284	0.000308	0.000160	0.000000	0.000168	0.000000	0.000000	0.000127	0.000113
045 その他の一般機器	0.000236	0.000204	0.000370	0.000408	0.000371	0.000000	0.000353	0.000000	0.000000	0.000193	0.000171
046 事務用・サービス用機器	0.000096	0.000083	0.000180	0.000168	0.000091	0.000000	0.000601	0.000000	0.000000	0.000088	0.000085
047 民生用電気機械	0.000035	0.000030	0.000058	0.000060	0.000040	0.000000	0.000213	0.000000	0.000000	0.000034	0.000036
048 電子・通信機器	0.000062	0.000058	0.000103	0.000121	0.000099	0.000000	0.000403	0.000000	0.000000	0.000050	0.000044
049 電機機器	0.000173	0.000146	0.000272	0.000297	0.000333	0.000000	0.001107	0.000000	0.000000	0.000139	0.000109
050 その他の電気機器	-0.000110	-0.000276	-0.000164	-0.000222	-0.000660	0.000000	-0.000665	0.000000	0.000000	-0.000148	-0.000088
051 自動車	0.000092	0.000077	0.000144	0.000156	0.000067	0.000000	0.000590	0.000000	0.000000	0.000063	0.000057
052 船舶・同修理	0.000066	0.000155	0.000047	0.000084	0.026875	0.000000	0.000155	0.000000	0.000000	0.002483	0.000060
053 その他の輸送機械・同修理	0.000023	0.000029	0.000045	0.000070	0.000041	0.000000	0.000145	0.000000	0.000000	0.000050	0.000074
054 精密機械	0.000051	0.000052	0.000482	0.000073	0.000069	0.000000	0.000187	0.000000	0.000000	0.000043	0.000029
055 その他の製造工業製品	0.000076	0.000076	0.000310	0.000531	0.000971	0.000000	0.000820	0.000000	0.000000	0.000261	0.000311
056 塗装	0.000000	0.000000	0.000000	0.000000	0.000000	0.000000	0.000000	0.000000	0.000000	0.000000	0.000000
057 建設設備	0.003895	0.004929	0.003884	0.010882	0.002816	0.000000	0.008812	0.000000	0.000000	0.004089	0.003857
058 土木	0.000000	0.000000	0.000000	0.000000	0.000000	0.000000	0.000000	0.000000	0.000000	0.000000	0.000000
059 電力	0.003507	0.004859	0.027114	0.004721	0.006477	0.000000	0.020808	0.000000	0.000000	0.012827	0.012513
060 ガス・熱供給	0.000038	0.000060	0.000054	0.000055	0.000075	0.000000	0.000109	0.000000	0.000000	0.000629	0.000373
061 水道	0.000758	0.002456	0.001853	0.001105	0.000629	0.000000	0.002590	0.000000	0.000000	0.003675	0.003047
062 廃棄物処理	0.000170	0.000395	0.001284	0.000241	0.000202	0.000000	0.001546	0.000000	0.000000	0.000454	0.000435
063 商業	0.021196	0.021353	0.027173	0.019177	0.026204	0.000000	0.028312	0.000000	0.000000	0.050472	0.029417
064 金融・保険	0.026377	0.030815	0.026987	0.019879	0.022641	0.000000	0.047630	0.000000	0.000000	0.011927	0.013171
065 不動産仲介及び賃貸	0.001698	0.002498	0.003306	0.002403	0.002719	0.000000	0.009126	0.000000	0.000000	0.004389	0.004614
066 住宅賃貸料	0.000000	0.000000	0.000000	0.000000	0.000000	0.000000	0.000000	0.000000	0.000000	0.000000	0.000000
067 鉄道輸送	0.000596	0.001088	0.001290	0.002978	0.001996	0.000000	0.003418	0.000000	0.000000	0.002703	0.004358
068 道路輸送(除自家輸送)	0.007911	0.032256	0.005960	0.040702	0.007304	0.000000	0.007324	0.000000	0.000000	0.015167	0.013311
069 水運	0.002394	0.004659	0.001586	0.002003	0.003020	0.000000	0.004463	0.000000	0.000000	0.002776	0.001664
070 航空輸送	0.000013	0.000017	0.000273	0.000039	0.000013	0.000000	0.000027	0.000000	0.000000	0.000018	0.000032
071 倉庫	0.000891	0.007443	0.001077	0.000594	0.003296	0.000000	0.000866	0.000000	0.000000	0.007599	0.001874
072 運輸付帯サービス	0.002234	0.004274	0.004227	0.006788	0.004447	0.000000	0.020736	0.000000	0.000000	0.003551	0.002803
073 通信	0.001756	0.001676	0.002915	0.003024	0.004828	0.000000	0.005127	0.000000	0.000000	0.004026	0.008690
074 放送	0.000065	0.000098	0.000132	0.000113	0.000109	0.000000	0.000209	0.000000	0.000000	0.000260	0.000493
075 公務	0.000097	0.000386	0.000407	0.000479	0.000228	0.000000	0.000827	0.000000	0.000000	0.000181	0

表3-3

逆行列係数表 $[-(I-M)A]^{-1}$ 型

	012	013	014	015	016	017	018	019	020	021	022
	飼料・有機 質肥料(除 別掲)	たばこ	繊維工業製 品	衣服・その 他の繊維製 品	製材・木製 品	家具・装飾 品	パルプ・紙	紙加工品	出版・印刷	化学肥料	無機化学基 礎製品
001 耕種農業	0.080008	0.000000	0.011694	0.001009	0.000275	0.000061	0.000173	0.000033	0.000017	0.000181	0.000085
002 畜産・養蚕	0.008587	0.000000	0.016746	0.000897	0.000434	0.000081	0.000122	0.000049	0.000015	0.000798	0.000102
003 農業サービス	0.003430	0.000000	0.001210	0.000079	0.000030	0.000006	0.000012	0.000004	0.000001	0.000043	0.000008
004 林業	0.000215	0.000000	0.000101	0.000087	0.484808	0.028193	0.000121	0.000589	0.000060	0.000114	0.000208
005 漁業	0.013039	0.000000	0.000059	0.000413	0.000376	0.000160	0.000289	0.000049	0.000024	0.000387	0.000147
006 金属鉱物	0.000000	0.000000	0.000000	0.000000	0.000000	0.000000	0.000000	0.000000	0.000000	0.000000	0.000000
007 非金属鉱物	0.000148	0.000000	0.000049	0.000219	0.000056	0.000052	0.002856	0.000374	0.000139	-0.002420	0.008538
008 石灰・亜灰	0.000000	0.000000	0.000000	0.000000	0.000000	0.000000	0.000000	0.000000	0.000000	0.000000	0.000000
009 原油・天然ガス	0.000000	0.000000	0.000000	0.000000	0.000000	0.000000	0.000000	0.000000	0.000000	0.000000	0.000000
010 食料品	0.143130	0.000000	0.000173	0.000665	0.003593	0.000240	0.003005	0.000351	0.000133	0.002358	0.001390
011 飲料	0.000045	0.000000	0.000003	0.000002	0.000002	0.000001	0.000002	0.000001	0.000000	0.000001	0.000002
012 飼料・有機質肥料(除別掲)	1.007491	0.000000	0.001312	0.000073	0.000038	0.000011	0.000014	0.000006	0.000002	0.000081	0.000023
013 たばこ	0.000000	1.000000	0.000000	0.000000	0.000000	0.000000	0.000000	0.000000	0.000000	0.000000	0.000000
014 繊維工業製品	0.000079	0.000000	1.047409	0.045644	0.000466	0.002157	0.000506	0.000341	0.000146	0.000483	0.000054
015 衣服・その他の繊維製品	0.000026	0.000000	0.000034	1.000123	0.000034	0.000043	0.000028	0.000048	0.000011	0.000131	0.000018
016 製材・木製品	0.000283	0.000000	0.000143	0.000174	1.048877	0.060742	0.000252	0.001267	0.000121	0.000240	0.000312
017 家具・装飾品	0.000076	0.000000	0.000092	0.000137	0.000097	1.001852	0.000120	0.000125	0.000059	0.000108	0.000169
018 パルプ・紙	0.000628	0.000000	0.000729	0.000895	0.001996	0.005955	1.128504	0.127855	0.046986	0.000721	0.000455
019 紙加工品	0.002355	0.000000	0.001230	0.001960	0.000376	0.003031	0.000800	1.000994	0.000678	0.002116	0.000729
020 出版・印刷	0.001527	0.000000	0.002453	0.005398	0.001024	0.002929	0.001117	0.006799	1.035695	0.002274	0.001938
021 化学肥料	0.000323	0.000000	0.000050	0.000005	0.000019	0.000005	0.000012	0.000006	0.000002	1.031495	0.000200
022 無機化学基礎製品	0.000111	0.000000	0.000623	0.000064	0.000043	0.000192	0.001798	0.000441	0.000109	0.019357	1.018094
023 有機化学基礎・中間製品	0.003548	0.000000	0.001825	0.000483	0.000843	0.002508	0.013391	0.002759	0.001731	0.003668	0.095078
024 合成樹脂	0.000086	0.000000	0.000824	0.000259	0.000115	0.001271	0.002161	0.001375	0.000925	0.000273	0.000233
025 化学繊維	-0.000005	0.000000	-0.012282	-0.001404	-0.000011	-0.000039	-0.000329	-0.000052	-0.000108	-0.000171	-0.000006
026 化学最終製品(除別掲)	0.000269	0.000000	0.000337	0.000184	0.000455	0.000572	0.000372	0.000426	0.001005	0.000300	0.000091
027 石油製品	0.005176	0.000000	0.004746	0.002615	0.010353	0.003760	0.165077	0.004691	0.002706	0.007495	0.017549
028 石灰製品	0.000004	0.000000	0.000000	0.000003	0.000003	0.000023	0.000015	0.000000	0.000003	0.000122	0.000061
029 プラスチック製品	0.001349	0.000000	0.001293	0.004339	0.001654	0.008144	0.002369	0.004630	0.012494	0.004755	0.004142
030 ゴム製品	0.000350	0.000000	0.000499	0.002170	0.000866	0.001232	0.000742	0.000770	0.000720	0.000674	0.000676
031 なめし革・毛皮・同製品	0.000003	0.000000	0.000021	0.000070	0.000024	0.000037	0.000009	0.000020	0.000004	0.000011	0.000004
032 ガラス・ガラス製品	0.000228	0.000000	0.000119	0.000962	0.000338	0.012414	0.000141	0.000146	0.000117	0.000212	0.001265
033 セメント・セメント製品	0.000113	0.000000	0.000089	0.000086	0.000126	0.000116	0.000222	0.000170	0.000066	0.000086	0.000273
034 陶磁器	0.000050	0.000000	0.000040	0.000046	0.000052	0.002094	0.000056	0.000062	0.000025	0.000053	0.000488
035 その他の窯業・土石製品	0.002888	0.000000	0.000150	0.000124	0.000246	0.001938	0.003544	0.000607	0.000223	0.010552	0.005248
036 鉄鉄・粗鋼	0.000000	0.000000	0.000000	0.000000	0.000000	0.000154	0.000000	0.000000	0.000000	0.000002	0.000057
037 鋼材	0.000014	0.000000	0.000010	0.000012	0.000022	0.000460	0.000012	0.000011	0.000004	0.000011	0.000033
038 鋳造品・その他の鉄鋼製品	0.000182	0.000000	0.000077	0.000095	0.000231	0.000038	0.000138	0.000156	0.000060	0.000187	0.000217
039 非鉄金属製錬・精製	0.000004	0.000000	0.000009	0.000010	0.000005	0.000018	0.000012	0.000010	-0.000020	0.000050	0.000210
040 非鉄金属加工製品	0.000030	0.000000	0.000018	0.000016	0.000055	0.000499	0.000018	0.000034	0.000077	0.000021	0.000290
041 建設・建築用金属製品	0.000081	0.000000	0.000064	0.000064	0.000116	0.000282	0.000156	0.000122	0.000047	0.000062	0.000192
042 その他の金属製品	0.002034	0.000000	0.000239	0.001022	0.002691	0.012980	0.000584	0.000509	0.000190	0.000300	0.004478
043 一般産業機械	0.000127	0.000000	0.000101	0.000069	0.000321	0.000250	0.000122	0.000072	0.000079	0.000174	0.000270
044 特殊産業機械	0.000130	0.000000	0.000100	0.000070	0.000276	0.000093	0.000127	0.000070	0.000074	0.000185	0.000281
045 その他の一般機器	0.000193	0.000000	0.000149	0.000103	0.000379	0.005120	0.000197	0.000112	0.000107	0.000251	0.000417
046 事務用・サービス用機器	0.000078	0.000000	0.000089	0.000084	0.000162	0.000079	0.000076	0.000061	0.000072	0.000111	0.000159
047 民生用電気機械	0.000031	0.000000	0.000031	0.000026	0.000055	0.000031	0.000036	0.000025	0.000045	0.000068	0.000077
048 電子・通信機器	0.000052	0.000000	0.000044	0.000030	0.000103	0.000044	0.000054	0.000048	0.000030	0.000082	0.000102
049 重電機器	0.000130	0.000000	0.000105	0.000069	0.000265	0.000176	0.000126	0.000071	0.000073	0.000177	0.000273
050 その他の電気機器	-0.000130	0.000000	-0.000107	-0.000080	-0.000186	-0.000326	-0.000173	-0.000174	-0.000072	-0.000178	-0.000230
051 自動車	0.000065	0.000000	0.000055	0.000035	0.000139	0.000047	0.000064	0.000036	0.000038	0.000093	0.000142
052 船舶・同修理	0.000697	0.000000	0.000032	0.000030	0.000312	0.000091	0.000093	0.000076	0.000039	0.000164	0.000266
053 その他の輸送機械・同修理	0.000060	0.000000	0.000061	0.000059	0.000057	0.000042	0.000047	0.000041	0.000079	0.000048	0.000071
054 精密機械	0.000043	0.000000	0.000036	0.000034	0.000069	0.000034	0.000046	0.000032	0.000020	0.000033	0.000051
055 その他の製造工業製品	0.000122	0.000000	0.000496	0.004064	0.000562	0.001597	0.000177	0.000194	0.000138	0.000245	0.000238
056 建築	0.000000	0.000000	0.000000	0.000000	0.000000	0.000000	0.000000	0.000000	0.000000	0.000000	0.000000
057 建設補修	0.005928	0.000000	0.004751	0.004638	0.006744	0.006131	0.011792	0.008963	0.003529	0.004306	0.014500
058 土木	0.000000	0.000000	0.000000	0.000000	0.000000	0.000000	0.000000	0.000000	0.000000	0.000000	0.000000
059 電力	0.011298	0.000000	0.002944	0.009580	0.014241	0.010398	0.049964	0.015783	0.012074	0.026634	0.080066
060 ガス・熱供給	0.000251	0.000000	0.000367	0.000094	0.000056	0.000295	0.001115	0.000363	0.000725	0.001647	0.001666
061 水道	0.002401	0.000000	0.002299	0.001372	0.001311	0.001763	0.004151	0.001622	0.000662	0.006720	0.006030
062 廃棄物処理	0.001814	0.000000	0.001259	0.000915	0.000763	0.000593	0.002489	0.000879	0.001961	0.002586	0.003334
063 商売	0.049913	0.000000	0.040322	0.061138	0.049294	0.037234	0.313733	0.271004	0.020876	0.011829	0.022851
064 金融・保険	0.015562	0.000000	0.022805	0.019541	0.019404	0.016991	0.017659	0.015113	0.014592	0.018296	0.018132
065 不動産仲介及び賃貸	0.005593	0.000000	0.004772	0.005015	0.005470	0.006286	0.006149	0.005136	0.004683	0.005735	0.006913
066 住宅賃貸料	0.000000	0.000000	0.000000	0.000000	0.000000	0.000000	0.000000	0.000000	0.000000	0.000000	0.000000
067 鉄道輸送	0.003335	0.000000	0.003472	0.003549	0.002335	0.002261	0.002392	0.002172	0.004890	0.002060	0.003210
068 道路輸送(除自家輸送)	0.029310	0.000000	0.006853	0.007262	0.022090	0.013725	0.009247	0.011880	0.008314	0.007415	0.017874
069 水運	0.014288	0.000000	0.001039	0.000691	0.011406	0.003198	0.003082	0.002635	0.001377	0.005572	0.009869
070 航空輸送	0.000012	0.000000	0.000029	0.000039	0.000022	0.000020	0.000015	0.000015	0.000107	0.000014	0.000014
071 倉庫	0.029988	0.000000	0.002740	0.001727	0.003773	0.001817	0.002472	0.003222	0.001673	0.001476	0.003020
072 運輸付帯サービス	0.005099	0.000000	0.002544	0.001668	0.005368	0.003479	0.005403	0.002226	0.002501	0.008937	0.004973
073 通信	0.003014	0.000000	0.003033	0.005879	0.003521	0.004300	0.003344	0.003303	0.004719	0.003490	0.003760
074 放送	0.000207	0.000000	0.000146	0.000195	0.000146	0.000235	0.000361	0.000324	0.000132	0.000295	0.000201
075 公務	0.000357	0.000000	0.000385	0.000212	0.000411	0.000350	0.000606	0.001120			

表3-3

逆行列係数表 [I-(I-M)A]⁻¹ 型

	023 有機化学基礎 ・中間製 品	024 合成樹脂	025 化学繊維	026 化学最終製 品(除別掲)	027 石油製品	028 石炭製品	029 プラスチック 製品	030 ゴム製品	031 なめし革・ 毛皮・同製 品	032 ガラス・ガ ラス製品	033 セメント・製 品
001 耕種農業	0.000038	0.000026	0.000020	0.000091	0.000002	0.000307	0.000017	0.000736	0.001314	0.000027	0.000031
002 畜産・養蚕	0.000098	0.000084	0.000070	0.000241	0.000005	0.000050	0.000035	0.000183	0.001987	0.000053	0.000060
003 農業サービス	0.000006	0.000005	0.000004	0.000046	0.000000	0.000014	0.000002	0.000340	0.000141	0.000004	0.000004
004 林業	0.000106	0.000114	0.000145	0.002994	0.000018	0.000163	0.000236	0.000386	0.002849	0.000307	0.000307
005 漁業	0.000040	0.000032	0.000026	0.000469	0.000003	0.000022	0.000020	0.000023	0.002310	0.000074	0.000031
006 金属鉱物	0.000000	0.000000	0.000000	0.000000	0.000000	0.000000	0.000000	0.000000	0.000000	0.000000	0.000000
007 非金属鉱物	0.000022	0.000061	0.000086	0.000545	-0.001537	0.052234	0.000154	0.000306	0.000231	0.022832	0.076983
008 石炭・亜炭	0.000000	0.000000	0.000000	0.000000	0.000000	0.000000	0.000000	0.000000	0.000000	0.000000	0.000000
009 原油・天然ガス	0.000000	0.000000	0.000000	0.000000	0.000000	0.000000	0.000000	0.000000	0.000000	0.000000	0.000000
010 食料品	0.000178	0.000117	0.000045	0.004123	0.000007	0.000030	0.000052	0.000058	0.020732	0.000125	0.000034
011 飲料	0.000009	0.000003	0.000002	0.000012	0.000000	0.000001	0.000001	0.000002	0.000009	0.000001	0.000001
012 飼料・有機質肥料(除別掲)	0.000030	0.000026	0.000020	0.000051	0.000002	0.000007	0.000006	0.000048	0.000162	0.000010	0.000011
013 たばこ	0.000000	0.000000	0.000000	0.000000	0.000000	0.000000	0.000000	0.000000	0.000000	0.000000	0.000000
014 繊維工業製品	0.000065	0.000059	0.000473	0.000066	0.000009	0.000710	0.000336	0.005542	0.010654	0.000653	0.000138
015 衣服・その他の繊維製品	0.000015	0.000018	0.000014	0.000027	0.000002	0.000157	0.000015	0.000026	0.000041	0.000076	0.000045
016 素材・木製品	0.000221	0.000240	0.000304	0.000260	0.000037	0.000332	0.000511	0.001176	0.000693	0.006155	0.000644
017 家具・装飾品	0.000159	0.000158	0.000160	0.000173	0.000019	0.000127	0.000181	0.000139	0.000039	0.000211	0.000235
018 パルプ・紙	0.000419	0.000513	0.000526	0.016654	0.000062	0.000429	0.001057	0.001527	0.001029	0.001603	0.000734
019 紙加工品	0.000491	0.000965	0.001213	0.004366	0.000049	0.000294	0.000696	0.000654	0.001900	0.002536	0.000149
020 出版・印刷	0.002066	0.001952	0.002474	0.004970	0.000333	0.001138	0.001087	0.002147	0.002703	0.002862	0.000219
021 化学肥料	0.000720	0.000530	0.000150	0.000156	0.000001	0.000007	0.000044	0.000131	0.000010	0.000025	0.000007
022 無機化学基礎製品	0.003948	0.003408	0.001357	0.007993	0.000024	0.000177	0.001089	0.008742	0.000220	0.004375	0.000136
023 有機化学基礎・中間製品	1.292845	0.440694	0.255811	0.077586	0.000673	0.002916	0.045251	0.163045	0.004960	0.014146	0.001245
024 合成樹脂	0.000077	0.002435	0.019200	0.006208	0.000016	0.000072	0.005440	0.005555	0.005612	0.002350	0.000087
025 化学繊維	-0.000009	-0.000007	0.999989	-0.000008	0.000000	-0.000022	-0.000037	-0.000079	-0.000131	-0.000211	-0.000019
026 化学最終製品(除別掲)	0.000327	0.000216	0.000209	1.002117	0.000044	0.001073	0.000117	0.000230	0.000041	0.000156	0.000168
027 石油製品	0.107937	0.045710	0.031601	0.010597	1.011633	0.161375	0.007083	0.021801	0.002744	0.022041	0.018233
028 石炭製品	0.000079	0.000034	0.000026	0.000010	0.000002	1.000010	0.000011	0.000016	0.000000	0.000012	0.000019
029 プラスチック製品	0.001113	0.001650	0.001980	0.009226	0.000269	0.000546	1.071250	0.009046	0.023790	0.004912	0.000755
030 ゴム製品	0.001261	0.001010	0.000541	0.000908	0.000108	0.001740	0.000740	1.019144	0.005689	0.000750	0.002522
031 なめし革・毛皮・同製品	0.000005	0.000004	0.000010	0.000009	0.000000	0.000058	0.000006	0.000005	1.008486	0.000007	0.000031
032 ガラス・ガラス製品	0.000255	0.000222	0.000217	0.004696	0.000032	0.000209	0.004232	0.000670	0.001701	1.076974	0.000446
033 セメント・セメント製品	0.000211	0.000236	0.000399	0.000153	0.000035	0.000514	0.001433	0.000123	0.000059	0.000157	1.054225
034 陶磁器	0.000052	0.000051	0.000069	0.000107	0.000009	0.000091	0.000047	0.000043	0.000034	0.000078	0.000434
035 その他の窯業・土石製品	0.000989	0.000598	0.000633	0.000893	0.000066	0.017252	0.000598	0.000479	0.000113	0.010959	0.017380
036 鉄鉄・粗鋼	0.000000	0.000000	-0.000001	0.000000	0.000000	0.000000	0.000000	0.000000	0.000000	0.000001	0.000012
037 鋼材	0.000012	0.000013	0.000014	0.000019	0.000003	0.000024	0.000037	0.000101	0.000018	0.000026	0.000674
038 鋳造品・その他の鉄鋼製品	0.000173	0.000168	0.000160	0.000283	0.000045	0.000286	0.000705	0.000346	0.000241	0.000358	0.002470
039 非鉄金属製錬・精製	0.000027	0.000016	0.000010	0.000073	0.000001	0.000013	0.000010	0.000026	0.000014	0.000049	0.000016
040 非鉄金属加工製品	0.000021	0.000021	0.000024	0.000166	0.000005	0.000031	0.000158	0.000130	0.000167	0.000119	0.000051
041 建設・建築用金属製品	0.000150	0.000168	0.000283	0.000095	0.000024	0.000229	0.000102	0.000088	0.000045	0.000108	0.000330
042 その他の金属製品	0.000678	0.000854	0.000576	0.003796	0.000460	0.001726	0.000741	0.005800	0.004524	0.002483	0.002683
043 一般産業機械	0.000259	0.000240	0.000206	0.000129	0.000070	0.000264	0.001025	0.000221	0.000079	0.001546	0.000500
044 特殊産業機械	0.000282	0.000261	0.000222	0.000124	0.000075	0.000182	0.000158	0.000232	0.000062	0.000313	0.000407
045 その他の一般機器	0.000381	0.000360	0.000327	0.000240	0.000097	0.000378	0.000631	0.000314	0.000101	0.001155	0.000986
046 事務用・サービス用機器	0.000156	0.000146	0.000132	0.000086	0.000040	0.000106	0.000100	0.000138	0.000071	0.000175	0.000227
047 民生用電気機械	0.000089	0.000081	0.000067	0.000076	0.000016	0.000047	0.000040	0.000070	0.000021	0.000072	0.000095
048 電子・通信機器	0.000107	0.000097	0.000083	0.000054	0.000026	0.000084	0.000067	0.000085	0.000029	0.000119	0.000165
049 電機機器	0.000271	0.000252	0.000220	0.000121	0.000072	0.000182	0.000164	0.000222	0.000061	0.000315	0.000396
050 その他の電気機器	-0.000230	-0.000221	-0.000261	-0.000411	-0.000043	-0.000281	-0.000164	-0.000157	-0.000064	-0.000226	-0.000424
051 自動車	0.000142	0.000132	0.000112	0.000063	0.000038	0.000092	0.000080	0.000118	0.000031	0.000158	0.000206
052 船舶・同修理	0.000139	0.000170	0.000164	0.000090	0.000184	0.000236	0.000049	0.000078	0.000098	0.000111	0.000373
053 その他の輸送機械・同修理	0.000058	0.000066	0.000073	0.000079	0.000018	0.000054	0.000063	0.000069	0.000034	0.000063	0.000111
054 精密機械	0.000053	0.000048	0.000044	0.000036	0.000015	0.000047	0.000050	0.000049	0.000026	0.000058	0.000078
055 その他の製造工業製品	0.000271	0.000250	0.000255	0.000327	0.000026	0.000246	0.000178	0.000205	0.004776	0.000722	0.000324
056 建築	0.000000	0.000000	0.000000	0.000000	0.000000	0.000000	0.000000	0.000000	0.000000	0.000000	0.000000
057 建設補修	0.011210	0.012645	0.012606	0.007056	0.001792	0.017158	0.007571	0.006507	0.003139	0.007849	0.021682
058 土木	0.000000	0.000000	0.000000	0.000000	0.000000	0.000000	0.000000	0.000000	0.000000	0.000000	0.000000
059 電力	0.044279	0.040087	0.051657	0.015844	0.005794	0.018780	0.024473	0.024757	0.007765	0.033441	0.033846
060 ガス・熱供給	0.000753	0.000798	0.000371	0.000907	0.000220	0.000079	0.000540	0.000887	0.000071	0.002505	0.000144
061 水道	0.005842	0.007035	0.007380	0.003618	0.000730	0.001335	0.001947	0.002121	0.000995	0.002993	0.003160
062 廃棄物処理	0.002728	0.003323	0.002854	0.002033	0.000074	0.000512	0.000772	0.000907	0.000203	0.001465	0.002825
063 商業	0.014767	0.014720	0.024930	0.020755	0.007201	0.050685	0.023796	0.028502	0.042599	0.020215	0.028341
064 金融・保険	0.031318	0.022946	0.017335	0.016992	0.012005	0.011651	0.010199	0.023314	0.015301	0.019626	0.028543
065 不動産仲介及び賃貸	0.007575	0.007654	0.007319	0.008855	0.002349	0.007361	0.005927	0.007699	0.004949	0.006684	0.009996
066 住宅賃貸料	0.000000	0.000000	0.000000	0.000000	0.000000	0.000000	0.000000	0.000000	0.000000	0.000000	0.000000
067 鉄道輸送	0.002304	0.002998	0.003683	0.004595	0.000798	0.002460	0.003302	0.003402	0.001908	0.002468	0.005088
068 道路輸送(除自家輸送)	0.010054	0.015768	0.016454	0.011546	0.001052	0.016122	0.008133	0.009450	0.010680	0.012031	0.027802
069 水運	0.005093	0.006282	0.006070	0.002829	0.006996	0.008670	0.001658	0.002865	0.001508	0.003805	0.013745
070 航空輸送	0.000016	0.000017	0.000021	0.000047	0.000009	0.000017	0.000020	0.000020	0.000017	0.000017	0.000019
071 倉庫	0.001962	0.002048	0.002527	0.001479	0.005955	0.002527	0.003148	0.002013	0.001823	0.001255	0.002602
072 運輸付帯サービス	0.003061	0.004692	0.003887	0.003618	0.000615	0.002984	0.004043	0.002750	0.002479	0.013703	0.006766
073 通信	0.003987	0.004120	0.004423	0.010131	0.001833	0.004341	0.003606	0.005891	0.002728	0.003786	0.004606
074 放送	0.000223	0.000251	0.000250	0.000804	0.000040	0.000251	0.000240	0.000234	0.000207	0.000226	0.000328
075 公務	0.000694	0.000552	0.000486	0.000548	0.000030	0.001181	0.000702	0.000335	0.000156	0.000707	0.001493
076 教育	0.										

表3-3

逆行列係数表 $[-(I-M)A]^{-1}$ 型

	034	035	036	037	038	039	040	041	042	043	044
	陶磁器	その他の窯業・土石製品	鉄鉄・粗鋼	鋼材	鑄造品・その他の鉄鋼製品	非鉄金属製錬・精製	非鉄金属加工製品	建設・建築用金属製品	その他の金属製品	一般産業機械	特殊産業機械
001 耕種農業	0.000035	0.000097	0.000016	0.000008	0.000019	0.000010	0.000040	0.000024	0.000014	0.000043	0.000049
002 畜産・養蚕	0.000097	0.000086	0.000023	0.000018	0.000028	0.000035	0.000046	0.000025	0.000028	0.000035	0.000052
003 農業サービス	0.000006	0.000006	0.000002	0.000001	0.000002	0.000002	0.000004	0.000002	0.000002	0.000003	0.000004
004 林業	0.004685	0.001209	0.000099	0.000145	0.006613	0.000119	0.002108	0.000792	0.000657	0.000357	0.000349
005 漁業	0.000184	0.000131	0.000013	0.000009	0.000076	0.000014	0.000035	0.000025	0.000025	0.000026	0.000022
006 金属鉱物	0.000000	0.000000	0.000000	0.000000	0.000000	0.000000	0.000000	0.000000	0.000000	0.000000	0.000000
007 非金属鉱物	0.018815	0.044478	0.001128	0.000035	0.001412	0.002488	0.000150	0.000325	0.000264	0.000602	0.000159
008 石炭・亜炭	0.000000	0.000000	0.000000	0.000000	0.000000	0.000000	0.000000	0.000000	0.000000	0.000000	0.000000
009 原油・天然ガス	0.000000	0.000000	0.000000	0.000000	0.000000	0.000000	0.000000	0.000000	0.000000	0.000000	0.000000
010 食料品	0.000284	0.001028	0.000032	0.000007	0.000078	0.000018	0.000028	0.000036	0.000020	0.000030	0.000020
011 飲料	0.000001	0.000001	0.000001	0.000000	0.000001	0.000001	0.000001	0.000000	0.000000	0.000001	0.000001
012 飼料・有機質肥料(除別掲)	0.000014	0.000015	0.000005	0.000004	0.000005	0.000008	0.000011	0.000005	0.000006	0.000010	0.000014
013 たばこ	0.000000	0.000000	0.000000	0.000000	0.000000	0.000000	0.000000	0.000000	0.000000	0.000000	0.000000
014 繊維工業製品	0.000105	0.000289	0.000047	0.000044	0.000066	0.000061	0.000579	0.000060	0.000131	0.000069	0.000082
015 衣服・その他の繊維製品	0.000056	0.000065	0.000008	0.000011	0.000025	0.000018	0.000017	0.000033	0.000025	0.000032	0.000020
016 製材・木製品	0.010127	0.002593	0.000210	0.000310	0.014284	0.000253	0.004555	0.001706	0.001461	0.001767	0.000751
017 家具・装飾品	0.000643	0.000442	0.000081	0.000065	0.000169	0.000094	0.000097	0.000171	0.000149	0.000120	0.000100
018 パルプ・紙	0.003343	0.005851	0.000296	0.000361	0.000382	0.000349	0.001734	0.000362	0.000659	0.000638	0.000446
019 紙加工品	0.003780	0.001223	0.000171	0.000199	0.000275	0.000251	0.000254	0.000265	0.001128	0.000459	0.000293
020 出版・印刷	0.003032	0.002352	0.000735	0.000534	0.001476	0.001235	0.001559	0.001396	0.000849	0.001923	0.002596
021 化学肥料	0.000006	0.000041	0.000005	0.000006	0.000004	0.000004	0.000009	0.000003	0.000003	0.000003	0.000008
022 無機化学基礎製品	0.001783	0.000358	0.002476	0.001016	0.000228	0.002494	0.000264	0.000789	0.000228	0.000186	0.000162
023 有機化学基礎・中間製品	0.001247	0.011377	0.000796	0.000329	0.000425	0.000656	0.008385	0.000669	0.000650	0.001384	0.001228
024 合成樹脂	0.000104	0.000766	0.000042	0.000025	0.000042	0.000046	0.000765	0.000097	0.000157	0.000127	0.000199
025 化学繊維	-0.000016	-0.000060	-0.000006	-0.000005	-0.000007	-0.000008	-0.000012	-0.000006	-0.000008	-0.000006	-0.000009
026 化学繊維製品(除別掲)	0.000062	0.000422	0.000046	0.000029	0.000101	0.000022	0.000122	0.000166	0.000190	0.000112	0.000112
027 石油製品	0.014157	0.022162	0.004840	0.004185	0.000637	0.001611	0.003544	0.003875	0.004622	0.003133	0.002597
028 石炭製品	0.000013	0.000199	0.000098	0.000163	0.000750	0.000084	0.000009	0.000061	0.000041	0.000031	0.000029
029 プラスチック製品	0.000912	0.001474	0.000339	0.000291	0.000410	0.000515	0.0013025	0.000861	0.001414	0.001636	0.003158
030 ゴム製品	0.000579	0.001922	0.000108	0.000589	0.000778	0.000447	0.000348	0.002005	0.000918	0.003747	0.004966
031 なめし革・毛皮・同製品	0.000020	0.000021	0.000003	0.000002	0.000009	0.000005	0.000003	0.000061	0.000005	0.000007	0.000011
032 ガラス・ガラス製品	0.000197	0.001071	0.000148	0.000090	0.000161	0.000163	0.002383	0.000338	0.000756	0.000319	0.000169
033 セメント・セメント製品	0.000093	0.001345	0.000217	0.000191	0.000187	0.000170	0.001136	0.000202	0.000173	0.000100	0.000114
034 陶磁器	1.035050	0.001000	0.000052	0.000041	0.000076	0.000057	0.000037	0.000054	0.000302	0.000130	0.000203
035 その他の窯業・土石製品	0.023890	1.049409	0.025196	0.000787	0.009302	0.009207	0.000659	0.003144	0.003358	0.001734	0.002048
036 鉄鉄・粗鋼	0.000009	0.000011	1.032341	-0.000484	0.006193	0.000000	0.000000	0.000369	-0.000066	0.000109	0.000120
037 鋼材	0.000038	0.000268	0.000014	1.011886	0.004208	0.000014	0.000106	0.002976	0.003089	0.001507	0.000806
038 鑄造品・その他の鉄鋼製品	0.001628	0.002330	0.000161	0.000088	1.003214	0.000178	0.000186	0.001751	0.041636	0.033451	0.000591
039 非鉄金属製錬・精製	0.000359	0.000191	0.000600	0.000606	0.000058	1.022442	0.011976	0.000066	0.000324	0.000037	0.000027
040 非鉄金属加工製品	0.000075	0.000222	0.000020	0.000012	0.000034	0.000155	1.003254	0.004523	0.002618	0.002324	0.001202
041 建設・建築用金属製品	0.000056	0.000367	0.000142	0.000136	0.000134	0.000118	0.000098	1.001406	0.000293	0.000175	0.000085
042 その他の金属製品	0.003037	0.003085	0.000353	0.000257	0.002024	0.000610	0.000935	0.010075	1.013563	0.007980	0.006651
043 一般産業機械	0.000566	0.000684	0.000209	0.000077	0.000685	0.000303	0.000127	0.000490	0.000384	1.030860	0.005919
044 特殊産業機械	0.000251	0.000295	0.000218	0.000082	0.000291	0.000274	0.000101	0.000333	0.000174	0.000186	1.029873
045 その他の一般機器	0.003095	0.001594	0.000320	0.000125	0.001711	0.000379	0.000210	0.001573	0.001339	0.001593	0.001420
046 事務用・サービス用機器	0.000174	0.000172	0.000115	0.000047	0.000164	0.000148	0.000067	0.000190	0.000128	0.000117	0.000084
047 民生用電気機械	0.000064	0.000073	0.000048	0.000022	0.000060	0.000060	0.000037	0.000070	0.000047	0.000053	0.000048
048 電子・通信機器	0.000107	0.000120	0.000079	0.000039	0.000108	0.000103	0.000110	0.000126	0.000383	0.000566	0.000573
049 電機機器	0.000244	0.000296	0.000211	0.000083	0.000285	0.000265	0.000100	0.001131	0.000172	0.013577	0.011412
050 その他の電気機器	-0.000209	-0.000382	-0.000179	-0.000129	-0.000213	-0.000207	-0.000137	-0.000242	-0.000434	-0.001174	-0.001515
051 自動車	0.000127	0.000149	0.000110	0.000041	0.000147	0.000138	0.000051	0.000168	0.000088	0.000094	0.000059
052 船舶・同修理	0.000084	0.000180	0.000185	0.000126	0.000277	0.000418	0.000058	0.000133	0.000113	0.000077	0.000058
053 その他の輸送機械・同修理	0.000063	0.000215	0.000031	0.000024	0.000045	0.000035	0.000158	0.000044	0.000044	0.000061	0.000045
054 精密機械	0.000146	0.000055	0.000047	0.000020	0.000060	0.000057	0.000025	0.000076	0.000036	0.000045	0.000270
055 その他の製造工業製品	0.001822	0.000430	0.000114	0.000092	0.000791	0.000144	0.000384	0.000250	0.000263	0.001095	0.000233
056 建築	0.000000	0.000000	0.000000	0.000000	0.000000	0.000000	0.000000	0.000000	0.000000	0.000000	0.000000
057 建設補修	0.003695	0.027773	0.010701	0.010307	0.009482	0.008731	0.007285	0.010458	0.006352	0.004564	0.005881
058 土木	0.000000	0.000000	0.000000	0.000000	0.000000	0.000000	0.000000	0.000000	0.000000	0.000000	0.000000
059 電力	0.025137	0.034577	0.092755	0.029750	0.032696	0.036638	0.017700	0.012094	0.022682	0.012798	0.010627
060 ガス・熱供給	0.001572	0.000584	0.000060	0.000853	0.000772	0.000203	0.001015	0.000335	0.000655	0.000316	0.000237
061 水道	0.002254	0.002893	0.001699	0.001761	0.001132	0.003603	0.001146	0.001542	0.001309	0.001694	0.001274
062 廃棄物処理	0.000534	0.005361	0.000492	0.000229	0.000690	0.000382	0.000762	0.000544	0.000732	0.002511	0.001904
063 商業	0.027646	0.028514	0.040102	0.019830	0.041138	0.042268	0.024154	0.022588	0.022135	0.025569	0.003948
064 金融・保険	0.019965	0.023961	0.011400	0.009218	0.011214	0.026860	0.010877	0.017775	0.011392	0.011523	0.012672
065 不動産仲介及び賃貸	0.007317	0.008200	0.005604	0.003323	0.006389	0.004887	0.004423	0.005288	0.005288	0.005742	0.006804
066 住宅賃貸料	0.000000	0.000000	0.000000	0.000000	0.000000	0.000000	0.000000	0.000000	0.000000	0.000000	0.000000
067 鉄道輸送	0.002713	0.012759	0.008892	0.001131	0.001394	0.001483	0.001791	0.008835	0.001967	0.003046	0.002326
068 道路輸送(除自家輸送)	0.010793	0.017683	0.007731	0.006213	0.013500	0.008277	0.006365	0.009637	0.008094	0.007224	0.006021
069 水運	0.002761	0.006426	0.006954	0.004560	0.010361	0.015728	0.002076	0.004938	0.004159	0.002748	0.002058
070 航空輸送	0.000021	0.000111	0.000008	0.000008	0.000012	0.000011	0.000013	0.000112	0.000019	0.000027	0.000020
071 倉庫	0.001108	0.002156	0.002596	0.002224	0.004164	0.002009	0.001477	0.002355	0.002167	0.001481	0.001119
072 運輸付帯サービス	0.004606	0.004711	0.001281	0.011305	0.002558	0.006149	0.002364	0.002303	0.003004	0.002409	0.001997
073 通信	0.003858	0.004279	0.001874	0.001896	0.003438	0.002616	0.003077	0.006033	0.003926	0.005023	0.004184
074 放送	0.000296	0.000278	0.000152	0.000133	0.000185	0.000206	0.000155	0.000210	0.000214	0.000213	0.000267
075 公務	0.001106	0.001079	0.000350	0.000396	0.000518	0.000585	0.000366	0.000465	0.000517		

表3-3

逆行列係数表 $[I-(I-M)A]^{-1}$ 型

	045	046	047	048	049	050	051	052	053	054	055
	その他の一般機器	事務用・サービス用機器	民生用電気機械	電子・通信機器	重電機器	その他の電気機器	自動車	船舶・同修理	その他の輸送機械・同修理	精密機械	その他の製造工業製品
001 耕種農業	0.000040	0.000097	0.000028	0.000022	0.000033	0.000046	0.000114	0.000079	0.000112	0.000056	0.004663
002 畜産・養蚕	0.000035	0.000066	0.000064	0.000089	0.000073	0.000041	0.000055	0.000046	0.000070	0.000078	0.001077
003 農業サービス	0.000003	0.000007	0.000004	0.000005	0.000005	0.000004	0.000007	0.000005	0.000008	0.000006	0.000226
004 林業	0.000304	0.000995	0.000211	0.000130	0.000411	0.000188	0.000177	0.002293	0.000310	0.000176	0.004244
005 漁業	0.000018	0.000021	0.000027	0.000031	0.000027	0.000019	0.000026	0.000037	0.000024	0.000038	0.008273
006 金属鉱物	0.000000	0.000000	0.000000	0.000000	0.000000	0.000000	0.000000	0.000000	0.000000	0.000000	0.000000
007 非金属鉱物	0.000355	0.001222	0.000151	0.000352	0.000328	0.000146	0.000193	0.000186	0.000144	0.000215	0.044609
008 石炭・亜炭	0.000000	0.000000	0.000000	0.000000	0.000000	0.000000	0.000000	0.000000	0.000000	0.000000	0.000000
009 原油・天然ガス	0.000000	0.000000	0.000000	0.000000	0.000000	0.000000	0.000000	0.000000	0.000000	0.000000	0.000000
010 食料品	0.000027	0.000021	0.000040	0.000040	0.000041	0.000020	0.000014	0.000044	0.000014	0.000022	0.003346
011 飲料	0.000001	0.000001	0.000001	0.000001	0.000001	0.000000	0.000001	0.000001	0.000000	0.000001	0.000072
012 飼料・有機質肥料(除別掲)	0.000009	0.000022	0.000020	0.000029	0.000023	0.000012	0.000017	0.000011	0.000021	0.000025	0.000360
013 たばこ	0.000000	0.000000	0.000000	0.000000	0.000000	0.000000	0.000000	0.000000	0.000000	0.000000	0.000000
014 繊維工業製品	0.000074	0.000092	0.000265	0.000068	0.000070	0.000088	0.000483	0.000756	0.000149	0.000248	0.001950
015 衣服・その他の繊維製品	0.000034	0.000022	0.000029	0.000038	0.000038	0.000027	0.000012	0.000045	0.000015	0.000032	0.001012
016 製材・木製品	0.000655	0.002149	0.000451	0.000277	0.000884	0.000404	0.000380	0.004094	0.000666	0.000376	0.007116
017 家具・装飾品	0.000134	0.000073	0.001729	0.000180	0.000156	0.000079	0.000082	0.000921	0.000096	0.000161	0.000232
018 パルプ・紙	0.001509	0.000550	0.002837	0.001368	0.003093	0.000792	0.000364	0.000381	0.000470	0.000858	0.003190
019 紙加工品	0.000620	0.000594	0.001723	0.000542	0.000685	0.000848	0.000226	0.000293	0.000352	0.002276	0.002964
020 出版・印刷	0.002308	0.004767	0.004650	0.003128	0.002792	0.001951	0.001604	0.002083	0.003604	0.003177	0.002345
021 化学肥料	0.000003	0.000004	0.000007	0.000004	0.000003	0.000007	0.000004	0.000004	0.000004	0.000004	0.000024
022 無機化学基礎製品	0.000383	0.000281	0.000472	0.000443	0.000215	0.000211	0.000165	0.000302	0.000296	0.000247	0.000372
023 有機化学基礎・中間製品	0.001053	0.003371	0.007764	0.002097	0.001638	0.002248	0.002853	0.002276	0.002608	0.003263	0.002694
024 合成樹脂	0.000166	0.000950	0.003765	0.000790	0.000814	0.001835	0.000868	0.001492	0.003765	0.003234	0.002073
025 化学繊維	-0.000007	-0.000005	-0.000008	-0.000007	-0.000008	-0.000006	-0.000009	-0.000015	-0.000009	-0.000274	-0.000737
026 化学最終製品(除別掲)	0.000087	0.000381	0.000149	0.000120	0.000159	0.000063	0.000185	0.000451	0.000146	0.000106	0.000388
027 石油製品	0.003971	0.002574	0.003077	0.002538	0.006160	0.002068	0.002179	0.002850	0.002504	0.002888	0.012636
028 石炭製品	0.000027	0.000011	0.000010	0.000006	0.000024	0.000008	0.000014	0.000037	0.000024	0.000009	0.000006
029 プラスチック製品	0.001707	0.006563	0.014570	0.005514	0.005931	0.007050	0.008254	0.003052	0.005718	0.012697	0.016535
030 ゴム製品	0.004013	0.010326	0.001950	0.001330	0.002686	0.004634	0.012061	0.007382	0.012177	0.005315	0.002717
031 なめし革・毛皮・同製品	0.000006	0.000003	0.000027	0.000006	0.000005	0.000004	0.000014	0.000014	0.000006	0.000173	0.000059
032 ガラス・ガラス製品	0.000126	0.002904	0.000893	0.007456	0.000353	0.000337	0.004046	0.000704	0.002630	0.002999	0.001945
033 セメント・セメント製品	0.000108	0.000043	0.000115	0.000145	0.000110	0.000095	0.000050	0.000090	0.000104	0.000103	0.000130
034 陶磁器	0.000043	0.000131	0.000129	0.005293	0.004343	0.000021	0.000021	0.000088	0.000038	0.000711	0.000245
035 その他の窯業・土石製品	0.004624	0.000672	0.001497	0.001451	0.004403	0.002052	0.001716	0.002252	0.000627	0.001613	0.000899
036 鉄鋼・粗鋼	0.000090	0.000045	-0.000263	0.000008	0.000132	-0.000031	0.000055	-0.000098	0.000094	0.000009	0.000008
037 鋼材	0.003606	0.000296	0.000365	0.000073	0.000996	0.000570	0.000277	0.002191	0.000697	0.000236	0.000900
038 鋳造品・その他の鉄鋼製品	0.021979	0.010808	0.008513	0.001646	0.026391	0.004248	0.013457	0.041056	0.028238	0.005849	0.001564
039 非鉄金属製錬・精製	0.000046	-0.000015	0.000018	0.000271	0.000242	0.001073	0.000056	0.000031	0.000113	0.000336	0.000264
040 非鉄金属加工製品	0.001217	0.000687	0.001774	0.002305	0.005417	0.003921	0.001152	0.001128	0.001517	0.001699	0.001319
041 建築・建築用金属製品	0.000289	0.000033	0.000085	0.000106	0.000080	0.000070	0.000036	0.001483	0.000119	0.000073	0.000607
042 その他の金属製品	0.011642	0.010881	0.009150	0.003714	0.006136	0.005759	0.001708	0.007394	0.001733	0.003657	0.002673
043 一般産業機械	0.002150	0.002204	0.001354	0.000310	0.001609	0.000429	0.000735	0.007730	0.003315	0.000972	0.000255
044 特殊産業機械	0.000127	0.000201	0.000160	0.000129	0.000178	0.000103	0.000098	0.001236	0.000109	0.000109	0.000199
045 その他の一般機器	1.050995	0.003303	0.008988	0.001740	0.013824	0.013209	0.004975	0.008435	0.004870	0.003514	0.000578
046 事務用・サービス用機器	0.000091	1.044165	0.000108	0.000093	0.000117	0.000076	0.000063	0.000066	0.000077	0.000090	0.000138
047 民生用電気機械	0.000042	0.000074	1.008724	0.000116	0.000073	0.000043	0.000556	0.000446	0.000088	0.000058	0.000059
048 電子・通信機器	0.000117	0.006963	0.006412	1.023430	0.003669	0.000836	0.000336	0.002116	0.000289	0.002786	0.000612
049 重電機器	0.000240	0.007246	0.007738	0.005116	1.038706	0.000117	0.000300	0.008540	0.000589	0.005815	0.000208
050 その他の電気機器	-0.000401	-0.003770	-0.004634	-0.009493	-0.010468	0.922941	-0.016055	-0.004480	-0.005154	-0.002737	-0.000585
051 自動車	0.000064	0.000102	0.000081	0.000066	0.000090	0.000052	1.022121	0.000043	0.003446	0.000055	0.000099
052 船舶・同修理	0.000103	0.000036	0.000038	0.000026	0.000063	0.000040	0.000056	1.091009	0.000062	0.000032	0.000265
053 その他の輸送機械・同修理	0.000051	0.000055	0.000059	0.000079	0.000050	0.000031	0.000025	0.000043	1.060000	0.000055	0.000060
054 精密機械	0.000047	0.001252	0.000318	0.000053	0.000952	0.000026	0.000210	0.011414	0.000131	1.026945	0.000080
055 その他の製造工業製品	0.000183	0.000221	0.000272	0.000317	0.000273	0.000203	0.000290	0.000376	0.000256	0.000420	1.014938
056 建築	0.000000	0.000000	0.000000	0.000000	0.000000	0.000000	0.000000	0.000000	0.000000	0.000000	0.000000
057 建設設備	0.005476	0.002116	0.006048	0.007608	0.005594	0.004960	0.002563	0.004658	0.005428	0.005356	0.003010
058 土木	0.000000	0.000000	0.000000	0.000000	0.000000	0.000000	0.000000	0.000000	0.000000	0.000000	0.000000
059 電力	0.022432	0.008244	0.009361	0.014788	0.011253	0.011743	0.009325	0.014267	0.009883	0.010495	0.009258
060 ガス・熱供給	0.000239	0.000264	0.000341	0.000268	0.000250	0.000277	0.000351	0.000560	0.000282	0.000266	0.000193
061 水道	0.001407	0.000987	0.001442	0.001506	0.001119	0.001236	0.000958	0.001707	0.000891	0.002385	0.001645
062 廃棄物処理	0.002433	0.001279	0.002020	0.001214	0.003831	0.000810	0.000646	0.001049	0.000862	0.000677	0.000836
063 商業	0.025855	0.043315	0.029359	0.021901	0.028653	0.021554	0.027092	0.038058	0.021951	0.024464	0.045361
064 金融・保険	0.016267	0.011603	0.008750	0.008950	0.009796	0.007106	0.006744	0.023051	0.010848	0.017069	0.019112
065 不動産仲介及び賃貸	0.005435	0.005533	0.005638	0.005529	0.006240	0.004170	0.003615	0.007241	0.006411	0.006831	0.006196
066 住宅賃貸料	0.000000	0.000000	0.000000	0.000000	0.000000	0.000000	0.000000	0.000000	0.000000	0.000000	0.000000
067 鉄道輸送	0.002638	0.002631	0.003113	0.004586	0.002322	0.001463	0.001137	0.002370	0.001796	0.003097	0.002951
068 道路輸送(除自家輸送)	0.007589	0.007223	0.006863	0.005583	0.007248	0.004898	0.005515	0.008637	0.005207	0.005773	0.015832
069 水運	0.003775	0.001286	0.001351	0.000861	0.002227	0.001244	0.002044	0.003252	0.002192	0.001105	0.003815
070 航空輸送	0.000024	0.000026	0.000024	0.000043	0.000019	0.000015	0.000017	0.000016	0.000016	0.000018	0.000020
071 倉庫	0.001991	0.001084	0.001476	0.000968	0.001545	0.001042	0.000951	0.001893	0.001080	0.000986	0.002308
072 運輸付帯サービス	0.002926	0.002629	0.001716	0.001972	0.002367	0.011470	0.002214	0.001701	0.002718	0.001820	0.006347
073 通信	0.004556	0.004383	0.004404	0.004219	0.004424	0.002962	0.002532	0.004199	0.004540	0.005170	0.005498
074 放送	0.000263	0.000268	0.000298	0.000266	0.000253	0.000278	0.000144	0.000193	0.000225	0.000371	0.000272
075 公務	0.000528	0.000250	0.000305	0.000420	0.000526	0.000402	0.000135	0.000427	0.000600	0.000331</	

表3-3

逆行列係数表 $[I - (I-M)A]^{-1}$ 型

	056	057	058	059	060	061	062	063	064	065	066
	建築	建設補修	土木	電力	ガス・熱供給	水道	廃棄物処理	商業	金融・保険	不動産仲介及び賃貸	住宅賃貸料
001 耕種農業	0.000022	0.000046	0.001168	0.000012	0.000012	0.000016	0.000038	0.000054	0.000004	0.000003	0.000005
002 畜産・養蚕	0.000050	0.000049	0.000033	0.000024	0.000044	0.000025	0.000010	0.000011	0.000006	0.000012	0.000021
003 農業サービス	0.000003	0.000004	0.000046	0.000002	0.000003	0.000002	0.000002	0.000003	0.000001	0.000001	0.000001
004 林業	0.011656	0.004374	0.01354	0.000167	0.000121	0.000116	0.000062	0.000364	0.000045	0.000057	0.000243
005 漁業	0.000083	0.000284	0.000121	0.000020	0.000028	0.000031	0.000022	0.000036	0.000019	0.000012	0.000020
006 金属産物	0.000000	0.000000	0.000000	0.000000	0.000000	0.000000	0.000000	0.000000	0.000000	0.000000	0.000000
007 非金属産物	0.002998	0.003733	0.020420	0.000084	0.000037	0.000379	0.000036	0.000057	0.000035	0.000047	0.000211
008 石炭・亜炭	0.000000	0.000000	0.000400	0.000000	0.000000	0.000000	0.000000	0.000000	0.000000	0.000000	0.000000
009 原油・天然ガス	0.000000	0.000000	0.000000	0.000000	0.000000	0.000000	0.000000	0.000000	0.000000	0.000000	0.000000
010 食料品	0.000112	0.000069	0.000034	0.000014	0.000024	0.000018	0.000011	0.000018	0.000011	0.000003	0.000006
011 飲料	0.000001	0.000001	0.000001	0.000000	0.000000	0.000000	0.000000	0.000020	0.000000	0.000000	0.000000
012 飼料・有機質肥料(除別掲)	0.000006	0.000006	0.000007	0.000006	0.000009	0.000003	0.000001	0.000001	0.000001	0.000001	0.000002
013 たばこ	0.000000	0.000000	0.000000	0.000000	0.000000	0.000000	0.000000	0.000000	0.000000	0.000000	0.000000
014 繊維工業製品	0.000338	0.000736	0.001019	0.000057	0.000092	0.000152	0.000058	0.001159	0.000041	0.000041	0.000081
015 衣服・その他の繊維製品	0.000043	0.000055	0.000032	0.000012	0.000021	0.000034	0.000072	0.000059	0.000027	0.000007	0.000009
016 製材・木製品	0.024869	0.009077	0.001933	0.000349	0.000251	0.000649	0.000130	0.000783	0.000095	0.000119	0.000506
017 家具・装飾品	0.001938	0.004028	0.000078	0.000231	0.000186	0.000423	0.000284	0.000213	0.000331	0.000095	0.000305
018 ハルブ・紙	0.002287	0.001731	0.000440	0.000302	0.000680	0.000454	0.000357	0.000939	0.000882	0.000248	0.000292
019 紙加工品	0.000390	0.000754	0.000332	0.000177	0.000467	0.000245	0.000290	0.002100	0.000606	0.000224	0.000118
020 出版・印刷	0.001199	0.001309	0.001478	0.001893	0.005115	0.002593	0.001779	0.004786	0.009365	0.000675	0.000660
021 化学肥料	0.000004	0.000005	0.000030	0.000033	0.000004	0.000006	0.000002	0.000002	0.000001	0.000002	0.000002
022 無機化学基礎製品	0.000101	0.000166	0.000156	0.000031	0.000056	0.001647	0.000923	0.000019	0.000011	0.000015	0.000019
023 有機化学基礎・中間製品	0.000718	0.001257	0.001186	0.000334	0.002086	0.001346	0.000861	0.000222	0.000146	0.000154	0.000262
024 合成樹脂	0.000223	0.000486	0.000319	0.000040	0.000054	0.000773	0.000046	0.000096	0.000058	0.000031	0.000057
025 化学繊維	-0.000018	-0.000025	-0.000011	-0.000005	-0.000012	-0.000011	-0.000004	-0.000005	-0.000004	-0.000005	-0.000010
026 化学最終製品(除別掲)	0.000190	0.000246	0.000058	0.000037	0.000127	0.000055	0.000171	0.000024	0.000023	0.000013	0.000022
027 石油製品	0.005349	0.006220	0.009761	0.037296	0.024496	0.007294	0.008105	0.006123	0.000982	0.002179	0.001031
028 石炭製品	0.000006	0.000010	0.000219	0.002277	-0.000569	0.000025	0.000007	0.000004	0.000001	0.000003	0.000002
029 プラスチック製品	0.003512	0.008474	0.005364	0.000551	0.000573	0.014497	0.000702	0.001620	0.000935	0.000404	0.000749
030 ゴム製品	0.000409	0.000874	0.000375	0.000847	0.000626	0.001069	0.004038	0.000379	0.001533	0.000139	0.000127
031 なめし革・毛皮・同製品	0.000008	0.000013	0.000017	0.000005	0.000047	0.000006	0.000007	0.000010	0.000005	0.000002	0.000004
032 ガラス・ガラス製品	0.003080	0.003674	0.002235	0.002027	0.000242	0.000426	0.000121	0.000166	0.000060	0.000081	0.000243
033 セメント・セメント製品	0.015243	0.018368	0.039578	0.000566	0.000372	0.001170	0.000090	0.000151	0.000103	0.000186	0.001010
034 陶磁器	0.005429	0.018877	0.034373	0.000078	0.000073	0.000149	0.000197	0.000509	0.000021	0.000032	0.000119
035 その他の窯業・土石製品	0.008569	0.013843	0.010585	0.000531	0.000362	0.000376	0.000130	0.000204	0.000116	0.000183	0.000769
036 鉄鉄・粗鋼	0.000007	-0.000068	0.000014	-0.000001	-0.000001	-0.000003	0.000000	0.000000	0.000000	0.000000	-0.000003
037 鋼材	0.000607	0.000416	0.000602	0.000020	0.000016	0.000040	0.000006	0.000009	0.000004	0.000007	0.000025
038 鋳造品・その他の鉄鋼製品	0.001791	0.002923	0.004138	0.000235	0.000220	0.000468	0.000093	0.00104	0.000061	0.000080	0.000226
039 非鉄金属製錬・精製	0.000017	0.000023	0.000038	0.000004	0.000008	0.000012	0.000005	0.000003	0.000002	0.000003	0.000006
040 非鉄金属加工製品	0.000279	0.000667	0.002242	0.000048	0.000028	0.000089	0.000011	0.000014	0.000008	0.000011	0.000041
041 建設・建築用金属製品	0.011405	0.013018	0.007014	0.000404	0.000266	0.000830	0.000065	0.000108	0.000074	0.000132	0.000690
042 その他の金属製品	0.005458	0.016098	0.002826	0.000747	0.000653	0.001414	0.000216	0.000790	0.000142	0.000224	0.000972
043 一般産業機械	0.002203	0.000369	0.001359	0.000562	0.000359	0.000313	0.000197	0.000113	0.000050	0.000059	0.000038
044 特殊産業機械	0.000134	0.000315	0.000338	0.000619	0.000377	0.000308	0.000217	0.000119	0.000053	0.000063	0.000035
045 その他の一般機器	0.000854	0.002027	0.000631	0.000817	0.000505	0.002316	0.000290	0.000174	0.000080	0.000102	0.000132
046 事務用・サービス用機器	0.000081	0.000164	0.000184	0.000320	0.000245	0.000168	0.000136	0.000136	0.000086	0.000059	0.000023
047 民生用電気機械	0.000236	0.000062	0.000078	0.000121	0.000086	0.000061	0.000046	0.000050	0.000035	0.000018	0.000010
048 電子・通信機器	0.000192	0.000130	0.000258	0.000211	0.000144	0.000118	0.000078	0.000046	0.000019	0.000030	0.000027
049 電機機器	0.000817	0.000765	0.004338	0.000596	0.000365	0.000320	0.000206	0.000119	0.000053	0.000040	0.000058
050 その他の電気機器	-0.002935	-0.006676	-0.002144	-0.000453	-0.000342	-0.000594	-0.000135	-0.000206	-0.000078	-0.000140	-0.000415
051 自動車	0.000068	0.000159	0.000171	0.000313	0.000191	0.000156	0.000110	0.000061	0.000027	0.000032	0.000018
052 船舶・同修理	0.000070	0.000069	0.000107	0.000200	0.000124	0.000040	0.000035	0.000028	0.000012	0.000010	0.000011
053 その他の輸送機械・同修理	0.000058	0.000075	0.000062	0.000071	0.000078	0.000050	0.000132	0.000113	0.000152	0.000019	0.000017
054 精密機械	0.000037	0.000063	0.000067	0.000095	0.000060	0.000075	0.000044	0.000394	0.000204	0.000017	0.000008
055 その他の製造工業製品	0.000843	0.003199	0.001358	0.000222	0.000302	0.000332	0.000240	0.000391	0.000204	0.000136	0.000222
056 建築	1.000000	0.000000	0.000000	0.000000	0.000000	0.000000	0.000000	0.000000	0.000000	0.000000	0.000000
057 建設補修	0.005811	0.004869	0.006480	0.030856	0.020051	0.063661	0.04829	0.008174	0.005566	0.010055	0.052603
058 土木	0.000000	0.000000	1.000000	0.000000	0.000000	0.000000	0.000000	0.000000	0.000000	0.000000	0.000000
059 電力	0.005948	0.011088	0.009528	1.000332	0.010121	0.084265	0.013659	0.012695	0.003677	0.011526	0.001286
060 ガス・熱供給	0.000429	0.000358	0.000160	0.000081	1.004811	0.000784	0.000688	0.000291	0.000364	0.000639	0.000060
061 水道	0.001996	0.001681	0.001324	0.001123	0.002007	1.002851	0.006088	0.002165	0.001009	0.003432	0.000305
062 廃棄物処理	0.000575	0.000496	0.001718	0.002431	0.006111	0.002227	1.000254	0.001161	0.001085	0.000256	0.000199
063 商業	0.032752	0.004031	0.031968	0.012749	0.011344	0.011014	0.008132	1.008968	0.003801	0.002304	0.003464
064 金融・保険	0.014032	0.013281	0.014956	0.024367	0.016643	0.014089	0.010785	0.027264	1.040213	0.018524	0.050403
065 不動産仲介及び賃貸	0.004902	0.005002	0.004909	0.008400	0.012339	0.006031	0.003702	0.029360	0.018509	1.014295	0.050569
066 住宅賃貸料	0.000000	0.000000	0.000000	0.000000	0.000000	0.000000	0.000000	0.000000	0.000000	0.000000	1.000000
067 鉄道輸送	0.002993	0.003155	0.002220	0.001430	0.003066	0.001559	0.007765	0.006963	0.010037	0.000846	0.000794
068 道路輸送(除自家輸送)	0.011730	0.011559	0.011628	0.004611	0.004017	0.003505	0.011685	0.004079	0.003599	0.000944	0.001119
069 水運	0.002327	0.002109	0.003752	0.007540	0.004510	0.001317	0.001217	0.000864	0.000368	0.000295	0.000238
070 航空輸送	0.000017	0.000022	0.000015	0.000016	0.000013	0.000013	0.000057	0.000060	0.000026	0.000008	0.000004
071 倉庫	0.000998	0.001086	0.001013	0.004600	0.002907	0.000743	0.000267	0.000298	0.000140	0.000116	0.000102
072 運輸付帯サービス	0.003400	0.003255	0.004709	0.001617	0.001535	0.001452	0.003064	0.007768	0.000822	0.000623	0.000420
073 通信	0.003001	0.014511	0.007977	0.004596	0.009862	0.008433	0.008565	0.018005	0.018198	0.002290	0.001923
074 放送	0.000269	0.000209	0.000198	0.000324	0.000757	0.000492	0.000111	0.000588	0.000643	0.000268	0.000138
075 公務	0.001086	0.001129	0.000795	0.000365	0.000964	0.000810	0.000306	0.000258	0.000253	0.000438	0.000786

逆行列係数表 [I-(I-M)A]⁻¹ 型

	067	068	069	070	071	072	073	074	075	076	077
	鉄道輸送	道路輸送 (除自家輸送)	水運	航空輸送	倉庫	運輸付帯 サービス	通信	放送	公務	教育	研究
001 耕種農業	0.00014	0.00013	0.00025	0.00010	0.00013	0.00020	0.00016	0.00031	0.00042	0.00096	0.00099
002 畜産・養蚕	0.00018	0.00011	0.00026	0.00026	0.00034	0.00039	0.00029	0.00020	0.00014	0.00481	0.001382
003 農業サービス	0.00002	0.00001	0.00002	0.00002	0.00002	0.00003	0.00004	0.00033	0.00003	0.00207	0.000068
004 林業	0.00034	0.00054	0.00051	0.002038	0.00493	0.00734	0.00033	0.00080	0.00066	0.00093	0.00106
005 漁業	0.00031	0.00014	0.00021	0.00019	0.00026	0.00032	0.00047	0.00015	0.00037	0.00158	0.000268
006 金属鉱物	0.00000	0.00000	0.00000	0.00000	0.00000	0.00000	0.00000	0.00000	0.00000	0.00000	0.00000
007 非金属鉱物	0.00135	-0.00012	-0.00007	-0.00034	0.00121	0.00135	0.00029	0.00090	0.00026	0.00129	0.00211
008 石炭・亜炭	0.00000	0.00000	0.00000	0.00000	0.00000	0.00000	0.00000	0.00000	0.00000	0.00000	0.00000
009 原油・天然ガス	0.00000	0.00000	0.00000	0.00000	0.00000	0.00000	0.00000	0.00000	0.00000	0.00000	0.00000
010 食料品	0.00109	0.00010	0.00013	0.00029	0.00020	0.00097	0.00017	0.00046	0.00126	0.01643	0.00099
011 飲料	0.00000	0.00000	0.00000	0.00000	0.00000	0.00000	0.00000	0.00006	0.00002	0.00005	0.00001
012 飼料・有機質肥料(除別掲)	0.00003	0.00002	0.00003	0.00003	0.00005	0.00004	0.00008	0.00010	0.00003	0.00048	0.000498
013 たばこ	0.00000	0.00000	0.00000	0.00000	0.00000	0.00000	0.00000	0.00000	0.00000	0.00000	0.00000
014 繊維工業製品	0.00143	0.00091	0.00064	0.00187	0.00193	0.00579	0.00028	0.00073	0.00064	0.00036	0.00118
015 衣服・その他の繊維製品	0.00095	0.00035	0.00062	0.00053	0.00034	0.00049	0.00032	0.00042	0.00067	0.00007	0.00043
016 木材・木製品	0.00729	0.01108	0.01085	0.04405	0.01056	0.01755	0.00068	0.00163	0.00030	0.00176	0.000219
017 家具・装飾品	0.00260	0.00004	0.00181	0.00287	0.00294	0.00261	0.00217	0.00225	0.00030	0.00268	0.00486
018 パルプ・紙	0.00682	0.01038	0.00906	0.00341	0.00230	0.01252	0.00539	0.00052	0.00052	0.00932	0.002803
019 紙加工品	0.00516	0.00029	0.00078	0.002379	0.01444	0.00808	0.00033	0.00040	0.00030	0.00351	0.00112
020 出版・印刷	0.00272	0.00180	0.00146	0.001704	0.001604	0.00202	0.005244	0.004145	0.00684	0.004515	0.002860
021 化学肥料	0.00003	0.00001	0.00002	0.00003	0.00004	0.00003	0.00001	0.00005	0.00001	0.00005	0.00006
022 無機化学基礎製品	0.00043	0.00030	0.00040	0.00046	0.00138	0.000130	0.00016	0.00023	0.00054	0.00033	0.000395
023 有機化学基礎・中間製品	0.00034	0.00033	0.00054	0.000394	0.000519	0.000643	0.00177	0.000280	0.000260	0.000490	0.000322
024 合成樹脂	0.00050	0.00042	0.00085	0.00127	0.00169	0.00026	0.00026	0.00056	0.00055	0.00032	0.00183
025 化学繊維	-0.00006	-0.00005	-0.00013	-0.00011	-0.00014	-0.00019	-0.00003	-0.00008	-0.00005	-0.00004	-0.00015
026 化学基礎製品(除別掲)	0.00027	0.00031	0.00035	0.00027	0.00038	0.00052	0.00020	0.00021	0.00043	0.00022	0.000207
027 石油製品	0.005267	0.00249	0.04185	0.05625	0.00386	0.00260	0.00210	0.002910	0.005716	0.00378	0.00363
028 石炭製品	0.00015	0.00002	0.00002	0.00003	0.00011	0.00005	0.00003	0.00004	0.00002	0.00002	0.00009
029 プラスチック製品	0.000758	0.00069	0.000610	0.001990	0.002745	0.004672	0.000369	0.00067	0.00078	0.000431	0.002773
030 ゴム製品	0.000487	0.001147	0.001789	0.000344	0.000690	0.000439	0.000378	0.000392	0.000966	0.000212	0.000497
031 なめし革・毛皮・同製品	0.00029	0.00003	0.00006	0.00005	0.00009	0.00007	0.00041	0.00010	0.00019	0.00003	0.00010
032 ガラス・ガラス製品	0.00215	0.00203	0.00126	0.00121	0.00205	0.00182	0.00057	0.00160	0.00211	0.000350	0.001126
033 セメント・セメント製品	0.00025	0.00095	0.00152	0.00121	0.00468	0.00417	0.00054	0.00152	0.00367	0.00241	0.000245
034 陶磁器	0.00078	0.00081	0.00135	0.00037	0.00111	0.00073	0.00015	0.00039	0.00207	0.00149	0.00061
035 その他の窯業・土石製品	0.00031	0.00131	0.00029	0.00162	0.00044	0.00042	0.00076	0.00020	0.00039	0.00096	0.000305
036 鉄鉄・粗鋼	-0.00001	0.00000	-0.00003	0.00001	-0.00001	-0.00001	0.00000	-0.00001	-0.00001	-0.00001	0.00000
037 鋼材	0.00032	0.00024	0.00084	0.00074	0.00021	0.00025	0.00003	0.00008	0.00025	0.00008	0.00012
038 鋳造品・その他の鉄鋼製品	0.000541	0.00158	0.00135	0.000373	0.000214	0.000243	0.00046	0.000124	0.000417	0.00089	0.000183
039 非鉄金属製錬・精製	0.00004	0.00003	0.00005	0.00006	0.00008	0.00007	0.00002	0.00006	0.00009	0.00003	0.00014
040 非鉄金属加工製品	0.00048	0.00018	0.00053	0.00028	0.00029	0.00036	0.00006	0.00016	0.00045	0.00015	0.00026
041 建設・建築用金属製品	0.00049	0.00071	0.00023	0.00080	0.00034	0.00029	0.00039	0.00010	0.00026	0.000172	0.000147
042 その他の金属製品	0.000724	0.00052	0.00081	0.00060	0.001011	0.001962	0.000154	0.000245	0.001297	0.000306	0.000358
043 一般産業機械	0.00139	0.00015	0.00031	0.00114	0.00183	0.00142	0.00050	0.00173	0.000233	0.00106	0.000203
044 特殊産業機械	0.00097	0.00054	0.00097	0.00070	0.00143	0.00101	0.00054	0.00187	0.00191	0.000114	0.000216
045 その他の一般機器	0.000310	0.000716	0.000360	0.00188	0.000441	0.000299	0.00083	0.000257	0.000339	0.00178	0.000307
046 事務用・サービス用機器	0.00081	0.000310	0.00050	0.00072	0.00105	0.00084	0.00054	0.00146	0.000116	0.000078	0.000246
047 民生用電気機械	0.00029	0.00107	0.00035	0.00048	0.00042	0.00030	0.00027	0.00169	0.000122	0.00031	0.000651
048 電子・通信機器	0.00047	0.00192	0.00093	0.00042	0.00067	0.000051	0.00024	0.00081	0.000581	0.00042	0.00097
049 電機機器	0.000116	0.000533	0.000317	0.00084	0.00148	0.00109	0.00052	0.00189	0.000308	0.000114	0.000214
050 その他の電気機器	-0.000488	-0.000269	-0.000295	-0.00173	-0.00324	-0.000261	-0.00056	-0.000526	-0.000322	-0.000272	-0.000237
051 自動車	0.00096	0.00285	0.00032	0.00069	0.00072	0.00051	0.00027	0.00095	0.000116	0.00059	0.00109
052 船舶・同修理	0.00031	0.00237	0.03210	0.00176	0.00030	0.00045	0.00018	0.00019	0.004737	0.000114	0.00038
053 その他の輸送機械・同修理	0.014727	0.00081	0.00056	0.00375	0.00053	0.00035	0.00063	0.000177	0.003028	0.00063	0.000068
054 精密機械	0.00024	0.00091	0.00069	0.00026	0.00096	0.00055	0.00015	0.00068	0.000205	0.00022	0.00043
055 その他の製造工業製品	0.000239	0.00152	0.00029	0.00191	0.000272	0.00021	0.00036	0.001158	0.003496	0.000917	0.002985
056 建築	0.00000	0.00000	0.00000	0.00000	0.00000	0.00000	0.00000	0.00000	0.00000	0.00000	0.00000
057 建設補修	0.034112	0.005133	0.008151	0.006417	0.025360	0.022572	0.002874	0.008162	0.019820	0.013119	0.010830
058 土木	0.00000	0.00000	0.00000	0.00000	0.00000	0.00000	0.00000	0.00000	0.00000	0.00000	0.00000
059 電力	0.046432	0.006100	0.003543	0.007594	0.035489	0.012923	0.010284	0.012709	0.013070	0.008779	0.029199
060 ガス・熱供給	0.000322	0.000263	0.000306	0.00140	0.000288	0.000415	0.000345	0.000281	0.000382	0.000783	0.000758
061 水道	0.005469	0.002061	0.001074	0.001265	0.003926	0.004181	0.001573	0.001845	0.003979	0.007337	0.005080
062 廃棄物処理	0.012998	0.001158	0.001300	0.00632	0.002020	0.001891	0.001090	0.002925	0.014205	0.001948	0.001882
063 商業	0.005687	0.015936	0.012142	0.009176	0.006742	0.014813	0.003484	0.007116	0.009504	0.007030	0.019352
064 金融・保険	0.143642	0.019469	0.050540	0.026184	0.020994	0.014057	0.008958	0.014515	0.05889	0.030403	0.012470
065 不動産仲介及び賃貸	0.006662	0.007383	0.050869	0.012536	0.078156	0.016449	0.006765	0.006645	0.002363	0.002721	0.042520
066 住宅賃貸料	0.00000	0.00000	0.00000	0.00000	0.00000	0.00000	0.00000	0.00000	0.00000	0.00000	0.00000
067 鉄道輸送	1.003059	0.002401	0.003377	0.00864	0.002612	0.001515	0.003890	0.006724	0.007329	0.003585	0.003219
068 道路輸送(除自家輸送)	0.003095	1.003056	0.003087	0.003364	0.002950	0.006857	0.003945	0.006055	0.007629	0.002234	0.004214
069 水運	0.000697	0.008024	1.247696	0.002574	0.000712	0.001452	0.000563	0.000479	0.000764	0.000495	0.000102
070 航空輸送	0.000009	0.000010	0.000015	1.000178	0.000015	0.000014	0.000090	0.000157	0.000030	0.000043	0.000034
071 倉庫	0.000365	0.000521	0.000681	0.000684	1.000421	0.001145	0.000180	0.001019	0.000281	0.000299	0.000700
072 運輸付帯サービス	0.023357	0.061095	0.045546	0.254669	0.015220	1.001219	0.001088	0.001817	0.002732	0.000993	0.001560
073 通信	0.007143	0.008550	0.011705	0.012177	0.009810	0.008709	0.036267	0.036454	0.012462	0.004408	0.002915
074 放送	0.000283	0.000194	0.000309	0.000557	0.000328	0.000457	0.000364	1.005034	0.000359	0.000111	0.000389
075 公務	0.000323	0.000276	0.000502	0.000691	0.000964	0.000820	0.000195	0.000579	1.000118	0.000193	0.001008
076 教育	0.006243	0.00146	0.000282	0.00178	0.00184	0.000161	0.010293	0.001820	0.000223	1.000090	0.000324
077 研究	0.003462	0.001684	0.002472	0.003128	0.005242	0.001550	0.013617	0.001676	0.000920	0.000464	1.001545
078 医療・保健	0.000025	0.000001	0.000050	0.000001	0.000539	0.000001	0.000020	0.000002	0.000001	0.000001	0.000011
079 社会保障	0.000000	0.00									

表3-3

逆行列係数表 [I-(I-M)A]⁻¹ 型

	078	079	080	081	082	083	084	085	086	087	088
	医療・保健	社会保障	その他の公 共サービス	広告・調 査・情報 サービス	物品賃貸 サービス	自動車・機 械修理	その他の対 事業所サー ビス	娯楽サービ ス	飲食店	旅館・その 他の宿泊所	その他の対 個人サービ ス
001 耕種農業	0.001694	0.002798	0.000033	0.000015	0.000050	0.000117	0.000016	0.000456	0.010112	0.006847	0.000348
002 畜産・養蚕	0.000593	0.000974	0.000029	0.000009	0.000008	0.000013	0.000018	0.000048	0.004906	0.002686	0.000018
003 農業サービス	0.000092	0.000151	0.000003	0.000008	0.000003	0.000005	0.000002	0.000736	0.000609	0.000384	0.000015
004 林業	0.000130	0.000477	0.000107	0.000082	0.000061	0.000102	0.000092	0.000355	0.002370	0.002629	0.000215
005 漁業	0.002251	0.003827	0.000105	0.000074	0.000122	0.000023	0.000172	0.000146	0.016733	0.010935	0.000111
006 金属鉱物	0.000000	0.000000	0.000000	0.000000	0.000000	0.000000	0.000000	0.000000	0.000000	0.000000	0.000000
007 非金属鉱物	0.000046	0.000105	0.000103	0.000065	0.000085	0.000105	0.000119	0.000166	0.000129	0.000159	0.000103
008 石炭・亜炭	0.000000	0.000000	0.000000	0.000000	0.000000	0.000000	0.000000	0.000000	0.000000	0.000000	0.000000
009 原油・天然ガス	0.000000	0.000000	0.000000	0.000000	0.000000	0.000000	0.000000	0.000000	0.000000	0.000000	0.000000
010 食料品	0.008088	0.013441	0.000017	0.000042	0.000011	0.000008	0.000025	0.000217	0.076852	0.039524	0.000023
011 飲料	0.000325	0.000546	0.000001	0.000001	0.000000	0.000001	0.000000	0.000133	0.010802	0.005372	0.000000
012 飼料・有機肥肥料(除別掲)	0.000063	0.000104	0.000003	0.000003	0.000002	0.000003	0.000002	0.000184	0.000442	0.000251	0.000003
013 たばこ	0.000000	0.000000	0.000000	0.000000	0.000000	0.000000	0.000000	0.000000	0.000000	0.000000	0.000000
014 繊維工業製品	0.000374	0.000210	0.000155	0.000074	0.000049	0.000104	0.000152	0.000046	0.000091	0.000186	0.000111
015 衣服・その他の繊維製品	0.000040	0.000074	0.000451	0.000031	0.000046	0.000030	0.000031	0.000057	0.000023	0.000173	0.000071
016 製材・木製品	0.000129	0.000227	0.000226	0.000172	0.000128	0.000218	0.000193	0.000725	0.000694	0.000896	0.000455
017 家具・装飾品	0.000281	0.000781	0.001916	0.000242	0.000113	0.000065	0.000293	0.000462	0.000385	0.000549	0.000264
018 ハルブ・紙	0.000390	0.001146	0.002010	0.003076	0.002072	0.000409	0.003456	0.000984	0.000462	0.012446	0.000712
019 紙加工品	0.000460	0.001054	0.000888	0.000548	0.000209	0.000285	0.000970	0.000395	0.001081	0.000947	0.000627
020 出版・印刷	0.002669	0.006187	0.021831	0.044723	0.001472	0.001457	0.009513	0.006533	0.001613	0.002028	0.002576
021 化学肥料	0.000009	0.000013	0.000004	0.000022	0.000001	0.000003	0.000002	0.000060	0.000043	0.000030	0.000028
022 無機化学基礎製品	0.000155	0.000076	0.000050	0.000036	0.000027	0.000019	0.000020	0.000049	0.000090	0.000100	0.000244
023 有機化学基礎・中間製品	0.001135	0.000317	0.000757	0.000244	0.000349	0.002557	0.000255	0.000569	0.000513	0.000531	0.000809
024 合成樹脂	0.000143	0.000045	0.000093	0.000115	0.000038	0.000145	0.000054	0.000140	0.000069	0.000100	0.000064
025 化学繊維	-0.000008	-0.000005	-0.000015	-0.000004	-0.000004	-0.000004	-0.000010	-0.000015	-0.000009	-0.000009	-0.000008
026 化学最終製品(除別掲)	0.000526	0.000654	0.000105	0.000151	0.000037	0.000154	0.000104	0.000112	0.000085	0.000075	0.000623
027 石油製品	0.005150	0.003828	0.004066	0.002633	0.002269	0.002804	0.003295	0.006105	0.003999	0.006016	0.007194
028 石炭製品	0.000005	0.000004	0.000005	0.000002	0.000002	0.000004	0.000002	0.000007	0.000015	0.000095	0.000007
029 プラスチック製品	0.000810	0.000572	0.001223	0.001800	0.000487	0.002252	0.000596	0.002218	0.000968	0.001557	0.000871
030 ゴム製品	0.000867	0.000788	0.002568	0.000251	0.001487	0.013807	0.000276	0.001405	0.000275	0.000984	0.000818
031 なめし革・毛皮・同製品	0.000005	0.000005	0.000034	0.000004	0.000058	0.000004	0.000007	0.000017	0.000005	0.000022	0.000028
032 ガラス・ガラス製品	0.000419	0.000254	0.001064	0.000109	0.000290	0.002656	0.000094	0.000966	0.000542	0.001070	0.000172
033 セメント・セメント製品	0.000083	0.000238	0.000062	0.000099	0.000076	0.000067	0.000103	0.000296	0.000089	0.000134	0.000162
034 陶磁器	0.000583	0.001081	0.000162	0.000023	0.000025	0.000092	0.000067	0.000060	0.003709	0.004106	0.000158
035 その他の窯業・土石製品	0.000173	0.000274	0.000163	0.000130	0.000122	0.000502	0.000137	0.000889	0.000322	0.000339	0.000446
036 鉄鉄・粗鋼	0.000000	-0.000001	0.000001	0.000000	0.000000	0.000007	0.000000	0.000000	0.000000	0.000000	0.000000
037 鋼材	0.000005	0.000009	0.000010	0.000005	0.000012	0.000086	0.000006	0.000014	0.000010	0.000015	0.000010
038 鋳造品・その他の鉄鋼製品	0.000082	0.000106	0.000196	0.000067	0.000220	0.001783	0.000089	0.000174	0.000171	0.000154	0.000140
039 非鉄金属製錬・精製	0.000005	0.000004	0.000009	0.000002	0.000004	0.000005	0.000008	0.000008	0.000008	0.000008	0.000007
040 非鉄金属加工製品	0.000134	0.000029	0.000030	0.000013	0.000027	0.000191	0.000012	0.000022	0.000058	0.000079	0.000056
041 建設・建築用金属製品	0.000060	0.000170	0.000046	0.000071	0.000058	0.000082	0.000075	0.000211	0.000065	0.000097	0.000116
042 その他の金属製品	0.000253	0.000408	0.000634	0.000164	0.000412	0.002029	0.000194	0.000424	0.001054	0.000580	0.000830
043 一般産業機械	0.000080	0.000104	0.000141	0.000100	0.000935	0.009595	0.000082	0.000209	0.000075	0.000118	0.000151
044 特殊産業機械	0.000084	0.000111	0.000150	0.000106	0.01037	0.010679	0.000079	0.000224	0.000074	0.000120	0.000157
045 その他の一般機器	0.000132	0.000185	0.000211	0.000153	0.001326	0.013131	0.000113	0.000315	0.000135	0.000201	0.000249
046 事務用・サービス用機器	0.000074	0.000110	0.000161	0.000113	0.000533	0.005293	0.000078	0.000389	0.000065	0.000109	0.000163
047 民生用電気機械	0.000023	0.000033	0.000047	0.000072	0.001354	0.001773	0.000028	0.000072	0.000027	0.000036	0.000042
048 電子・通信機器	0.000037	0.000043	0.000071	0.000044	0.000354	0.003516	0.000040	0.000092	0.000039	0.000051	0.000063
049 家電機器	0.000092	0.000116	0.000144	0.000108	0.000984	0.010011	0.000078	0.000221	0.000075	0.000119	0.000153
050 その他の電気機器	-0.000114	-0.000142	-0.000157	-0.000137	-0.000421	-0.003849	-0.000114	-0.000672	-0.000144	-0.000216	-0.000186
051 自動車	0.000042	0.000056	0.000076	0.000054	0.000524	0.005395	0.000040	0.000113	0.000037	0.000061	0.000079
052 船舶・同修理	0.000079	0.000110	0.000027	0.000017	0.000015	0.000031	0.000021	0.000035	0.000439	0.000308	0.000029
053 その他の輸送機械・同修理	0.000045	0.000028	0.000098	0.000079	0.000152	0.000867	0.000042	0.000048	0.000046	0.000044	0.000063
054 精密機械	0.001837	0.000784	0.000035	0.000064	0.000172	0.000172	0.000033	0.000237	0.000038	0.000055	0.000187
055 その他の製造工業製品	0.000191	0.000747	0.001194	0.000808	0.000140	0.000263	0.001963	0.001259	0.000552	0.000709	0.001251
056 建築	0.000000	0.000000	0.000000	0.000000	0.000000	0.000000	0.000000	0.000000	0.000000	0.000000	0.000000
057 建設補修	0.004485	0.012969	0.003099	0.005369	0.004105	0.005351	0.005498	0.015920	0.004688	0.007180	0.008706
058 土木	0.000000	0.000000	0.000000	0.000000	0.000000	0.000000	0.000000	0.000000	0.000000	0.000000	0.000000
059 電力	0.017301	0.015533	0.004552	0.008029	0.004331	0.009930	0.003420	0.019106	0.012163	0.020041	0.012345
060 ガス・熱供給	0.001120	0.001413	0.000610	0.000259	0.000103	0.000142	0.000177	0.000369	0.002317	0.002667	0.002092
061 水道	0.005241	0.008779	0.003133	0.002078	0.000833	0.001855	0.001416	0.005839	0.009372	0.010665	0.010750
062 廃棄物処理	0.003627	0.002786	0.000377	0.000104	0.000733	0.000652	0.000345	0.004334	0.006731	0.025715	0.006341
063 商業	0.004090	0.018435	0.017974	0.007835	0.007835	0.009077	0.009697	0.008986	0.010341	0.045932	0.031805
064 金融・保険	0.009276	0.012710	0.017223	0.012314	0.004619	0.012208	0.023619	0.007386	0.015443	0.009763	0.037102
065 不動産仲介及び賃貸	0.004579	0.003725	0.017471	0.019116	0.011178	0.005671	0.007386	0.015443	0.011892	0.017398	0.024335
066 住宅賃貸料	0.000000	0.000000	0.000000	0.000000	0.000000	0.000000	0.000000	0.000000	0.000000	0.000000	0.000000
067 鉄道輸送	0.002518	0.001280	0.005615	0.004680	0.004688	0.015559	0.002028	0.001896	0.002564	0.002189	0.001793
068 道路輸送(除自家輸送)	0.005191	0.003214	0.007359	0.003438	0.003108	0.005330	0.002509	0.002842	0.008158	0.005749	0.004062
069 水運	0.000860	0.000585	0.000706	0.000524	0.000382	0.001118	0.000515	0.000809	0.000978	0.001006	0.000888
070 航空輸送	0.000027	0.000009	0.000065	0.000128	0.000032	0.000017	0.000075	0.000028	0.000019	0.000026	0.000022
071 倉庫	0.000945	0.000724	0.000375	0.000786	0.000218	0.000767	0.000253	0.000377	0.002784	0.001677	0.000347
072 運輸付帯サービス	0.001581	0.001349	0.001672	0.001524	0.003029	0.001197	0.001175	0.006951	0.002030	0.028625	0.002431
073 通信	0.005325	0.014505	0.019208	0.036639	0.006040	0.007451	0.008803	0.006397	0.007229	0.010368	0.008109
074 放送	0.000176	0.000190	0.000458	0.016880	0.000300	0.000128	0.000519	0.001351	0.000387	0.000572	0.002646
075 公務	0.000224	0.000152	0.001014	0.000187	0.000172	0.000173	0.000535	0.000816			

表3-3

逆行列係数表 $[I-(I-M)A]^{-1}$ 型

	089	090		
	事務用品	分類不明	行和	感応度係数
001 耕種農業	0.000220	0.000123	1.293404	1.003160
002 畜産・養蚕	0.000112	0.001225	1.139491	0.883785
003 農業サービス	0.000014	0.000063	1.102158	0.854830
004 林業	0.000224	0.000644	2.165882	1.679851
005 漁業	0.002076	0.000232	1.343687	1.042159
006 金属鉱物	0.000000	0.000000	1.000000	0.775597
007 非金属鉱物	0.001317	0.000800	1.313260	1.018560
008 石炭・亜炭	0.000000	0.000000	1.000000	0.775597
009 原油・天然ガス	0.000000	0.000000	1.000000	0.775597
010 食料品	0.000215	0.000104	1.490139	1.155747
011 飲料	0.000004	0.000001	1.021708	0.792434
012 飼料・有機質肥料(除別掲)	0.000016	0.000105	1.103356	0.855760
013 たばこ	0.000000	0.000000	1.000000	0.775597
014 繊維工業製品	0.003089	0.002677	1.137837	0.882502
015 衣服・その他の繊維製品	0.000073	0.000314	1.004554	0.779128
016 製材・木製品	0.000427	0.001381	1.254541	0.973018
017 家具・装飾品	0.000074	0.001138	1.029275	0.798302
018 パルプ・紙	0.046403	0.005491	1.463181	1.134838
019 紙加工品	0.068789	0.002253	1.178867	0.914325
020 出版・印刷	0.001253	0.005888	1.344138	1.042509
021 化学肥料	0.000006	0.000139	1.039351	0.806117
022 無機化学基礎製品	0.000199	0.000598	1.093610	0.848200
023 有機化学基礎・中間製品	0.002589	0.012122	2.535638	1.966632
024 合成樹脂	0.000610	0.001349	1.131438	0.877539
025 化学繊維	-0.000080	-0.000558	0.983043	0.762445
026 化学最終製品(除別掲)	0.001328	0.000433	1.026200	0.795917
027 石油製品	0.003130	0.015278	2.100538	1.629170
028 石炭製品	0.000004	0.000063	1.002335	0.777407
029 プラスチック製品	0.007503	0.006478	1.382602	1.072342
030 ゴム製品	0.007506	0.003757	1.195966	0.927587
031 なめし革・毛皮・同製品	0.000009	0.000187	1.010108	0.783436
032 ガラス・ガラス製品	0.000222	0.003026	1.169243	0.906861
033 セメント・セメント製品	0.000054	0.000326	1.144032	0.887308
034 陶磁器	0.000093	0.001334	1.077942	0.836048
035 その他の窯業・土石製品	0.003368	0.002771	1.286531	0.997829
036 鉄鉄・粗鋼	0.000001	0.000028	1.038849	0.805728
037 鋼材	0.000015	0.000201	1.038199	0.805223
038 鋳造品・その他の鉄鋼製品	0.000314	0.004364	1.413095	1.095991
039 非鉄金属製錬・精製	0.000059	0.000341	1.034143	0.802078
040 非鉄金属加工製品	0.000089	0.000337	1.043816	0.809580
041 建設・建築用金属製品	0.000050	0.000285	1.047041	0.812082
042 その他の金属製品	0.000525	0.004040	1.230286	0.954206
043 一般産業機械	0.000050	0.000307	1.090385	0.845699
044 特殊産業機械	0.000048	0.000203	1.058446	0.820927
045 その他の一般機器	0.000128	0.000386	1.196557	0.928046
046 事務用・サービス用機器	0.011176	0.000114	1.071579	0.831113
047 民生用電気機械	0.001405	0.000179	1.021390	0.792187
048 電子・通信機器	0.000136	0.001011	1.060390	0.822435
049 電機機器	0.000133	0.000206	1.131133	0.877303
050 その他の電気機器	-0.000202	-0.003907	0.824536	0.639508
051 自動車	0.000024	0.000103	1.039446	0.806191
052 船舶・同修理	0.000173	0.000309	1.169718	0.907229
053 その他の輸送機械・同修理	0.000038	0.000198	1.093247	0.847919
054 精密機械	0.000058	0.000051	1.043940	0.809677
055 その他の製造工業製品	0.023726	0.002559	1.096458	0.850409
056 建築	0.000000	0.000000	1.000000	0.775597
057 建設補修	0.002347	0.004842	1.843009	1.429432
058 土木	0.000000	0.000000	1.000000	0.775597
059 電力	0.005400	0.020701	2.616077	2.029021
060 ガス・熱供給	0.000137	0.000933	1.050229	0.814554
061 水道	0.000700	0.004533	1.244157	0.964964
062 廃棄物処理	0.000531	0.007406	1.187486	0.921010
063 商業	0.092336	0.028007	3.130706	2.428165
064 金融・保険	0.006208	0.023160	2.714505	2.105361
065 不動産仲介及び賃貸	0.004290	0.014571	1.792329	1.390124
066 住宅賃貸料	0.000000	0.000000	1.000000	0.775597
067 鉄道輸送	0.002089	0.002660	1.262508	0.979197
068 道路輸送(除自家輸送)	0.023735	0.008438	1.782999	1.382888
069 水運	0.004380	0.002712	1.525635	1.183278
070 航空輸送	0.000024	0.000067	1.002926	0.777866
071 倉庫	0.003338	0.001769	1.173987	0.910540
072 運輸付帯サービス	0.002831	0.003503	1.171364	1.331981
073 通信	0.002547	0.006082	1.613608	1.251509
074 放送	0.000234	0.005469	1.156304	0.896826
075 公務	0.001306	0.048967	1.093445	0.848073
076 教育	0.000159	0.002076	1.052514	0.816326
077 研究	0.002596	0.025735	2.075928	1.610083
078 医療・保健	0.000003	0.000002	1.003387	0.778224
079 社会保障	0.000000	0.000000	1.000000	0.775597
080 その他の公共サービス	0.000372	0.000718	1.156572	0.897034
081 広告・調査・情報サービス	0.000820	0.003375	1.163839	0.902669
082 物品賃貸サービス	0.000885	0.002730	1.345878	1.043858
083 自動車・機械修理	0.004473	0.018900	2.585744	2.005494
084 その他の対事業所サービス	0.001720	0.012934	1.443088	1.119254
085 娯楽サービス	0.000091	0.002125	1.072952	0.832178
086 飲食店	0.000000	0.000000	1.000000	0.775597
087 旅館・その他の宿泊所	0.000000	0.000000	1.000000	0.775597
088 その他の対個人サービス	0.000253	0.004690	1.070850	0.830548
089 事務用品	1.001064	0.001256	1.231545	0.955182
090 分類不明	0.026736	1.002313	1.912748	1.483521
列和	1.380427	1.341734		
影響度係数	1.070654	1.040645		

表3-4

逆行列係数表 (I-A)⁻¹ 型

	001	002	003	004	005	006	007	008	009	010	011
	耕種農業	畜産・養蚕	農業サービス	林業	漁業	金属鉱物	非金属鉱物	石灰・亜灰	原油・天然ガス	食料品	飲料
001 耕種農業	1.029275	0.247786	0.019310	0.009583	0.027149	0.000000	0.000837	0.000000	0.000000	0.252295	0.208254
002 畜産・養蚕	0.011142	1.115154	0.020487	0.005548	0.007589	0.000000	0.000293	0.000000	0.000000	0.080410	0.003452
003 農業サービス	0.039573	0.060436	1.001671	0.000618	0.001378	0.000000	0.000046	0.000000	0.000000	0.013256	0.008063
004 林業	0.001074	0.001850	0.001904	1.828092	0.023655	0.000000	0.002473	0.000000	0.000000	0.002908	0.002446
005 漁業	0.000696	0.013879	0.000878	0.003580	1.103497	0.000000	0.000515	0.000000	0.000000	0.113766	0.001871
006 金属鉱物	0.000462	0.000393	0.000440	0.000334	0.000453	1.000000	0.000592	0.000000	0.000000	0.000616	0.000840
007 非金属鉱物	0.000341	0.000581	0.000891	0.000498	0.000535	0.000000	1.002393	0.000000	0.000000	0.000625	0.001292
008 石灰・亜灰	0.000361	0.000559	0.001204	0.000335	0.000424	0.000000	0.000846	1.000000	0.000000	0.000802	0.000799
009 原油・天然ガス	0.011372	0.013947	0.022070	0.022578	0.034166	0.000000	0.046316	0.000000	1.000000	0.168117	0.013706
010 食料品	0.006443	0.147804	0.006899	0.034917	0.099526	0.000000	0.000520	0.000000	0.000000	1.221303	0.017570
011 飲料	0.000035	0.001176	0.000049	0.000094	0.006769	0.000000	0.000016	0.000000	0.000000	0.002836	1.022264
012 飼料・有機質肥料(除別掲)	0.014886	0.306553	0.015649	0.002110	0.017605	0.000000	0.000129	0.000000	0.000000	0.031659	0.001385
013 たばこ	0.000000	0.000000	0.000000	0.000000	0.000000	0.000000	0.000000	0.000000	0.000000	0.000000	0.000000
014 繊維工業製品	0.003537	0.003908	0.012402	0.016504	0.022700	0.000000	0.004506	0.000000	0.000000	0.005140	0.004237
015 衣服・その他の繊維製品	0.003870	0.003901	0.012636	0.002121	0.007828	0.000000	0.004969	0.000000	0.000000	0.003872	0.003606
016 製材・木製品	0.000874	0.002347	0.002450	0.008064	0.003282	0.000000	0.003473	0.000000	0.000000	0.002903	0.003475
017 家具・装備品	0.001011	0.001733	0.006410	0.001925	0.001480	0.000000	0.002499	0.000000	0.000000	0.001616	0.001378
018 ハルブ・紙	0.012885	0.015879	0.035810	0.005449	0.007235	0.000000	0.007868	0.000000	0.000000	0.022626	0.039559
019 紙加工品	0.016520	0.019209	0.050677	0.003531	0.006055	0.000000	0.004144	0.000000	0.000000	0.023579	0.043158
020 出版・印刷	0.007532	0.013518	0.021080	0.007975	0.009606	0.000000	0.012437	0.000000	0.000000	0.028807	0.023965
021 化学肥料	0.044340	0.010965	0.001375	0.001155	0.001308	0.000000	0.000173	0.000000	0.000000	0.011057	0.009171
022 無機化学基礎製品	0.008784	0.004267	0.005752	0.001914	0.004106	0.000000	0.002071	0.000000	0.000000	0.007413	0.007572
023 有機化学基礎・中間製品	0.014797	0.013442	0.022896	0.007735	0.011200	0.000000	0.008870	0.000000	0.000000	0.016772	0.007587
024 合成樹脂	0.005577	0.004203	0.005886	0.003424	0.005329	0.000000	0.002521	0.000000	0.000000	0.007515	0.004046
025 化学繊維	0.000319	0.000381	0.001068	0.001257	0.001720	0.000000	0.000449	0.000000	0.000000	0.000470	0.000448
026 化学最終製品(除別掲)	0.045034	0.027291	0.061988	0.011346	0.019101	0.000000	0.011887	0.000000	0.000000	0.019328	0.013450
027 石油製品	0.019849	0.022931	0.033157	0.042387	0.064874	0.000000	0.084842	0.000000	0.000000	0.026232	0.020445
028 石灰製品	0.000605	0.000588	0.000897	0.000399	0.000530	0.000000	0.001332	0.000000	0.000000	0.000680	0.000853
029 プラスチック製品	0.019389	0.014373	0.016567	0.012513	0.019555	0.000000	0.007586	0.000000	0.000000	0.029919	0.012933
030 ゴム製品	0.002316	0.003097	0.013159	0.003455	0.002049	0.000000	0.010775	0.000000	0.000000	0.001901	0.001473
031 なめし革・毛皮・同製品	0.000156	0.000229	0.000215	0.000959	0.000560	0.000000	0.003072	0.000000	0.000000	0.000270	0.000218
032 ガラス・ガラス製品	0.000852	0.001096	0.001276	0.001968	0.010121	0.000000	0.001380	0.000000	0.000000	0.002970	0.019170
033 セメント・セメント製品	0.000239	0.000415	0.000288	0.000560	0.000203	0.000000	0.000498	0.000000	0.000000	0.000332	0.000302
034 陶磁器	0.000090	0.000160	0.000144	0.000145	0.000113	0.000000	0.000217	0.000000	0.000000	0.000163	0.000206
035 その他の窯業・土石製品	0.002547	0.003610	0.004888	0.000776	0.000694	0.000000	0.000963	0.000000	0.000000	0.001623	0.001525
036 鉄鉄・粗鋼	0.000026	0.000020	0.000062	0.000027	-0.000019	0.000000	0.000069	0.000000	0.000000	0.000011	-0.000047
037 鋼材	0.003230	0.006470	0.004794	0.007557	0.011598	0.000000	0.018290	0.000000	0.000000	0.007338	0.018262
038 鑄造品・その他の鉄鋼製品	0.000851	0.001561	0.001406	0.001876	0.002937	0.000000	0.004127	0.000000	0.000000	0.001751	0.003853
039 非鉄金属製錬・精製	0.001682	0.001959	0.002030	0.001968	0.002414	0.000000	0.003711	0.000000	0.000000	0.002975	0.004480
040 非鉄金属加工製品	0.000835	0.001501	0.001283	0.001585	0.001705	0.000000	0.003320	0.000000	0.000000	0.003011	0.004588
041 建設・建築用金属製品	0.000616	0.001094	0.000751	0.001481	0.001036	0.000000	0.001237	0.000000	0.000000	0.000931	0.000851
042 その他の金属製品	0.004381	0.010725	0.005150	0.012037	0.006769	0.000000	0.025164	0.000000	0.000000	0.013039	0.049722
043 一般産業機械	0.001574	0.002054	0.002328	0.004144	0.002712	0.000000	0.010692	0.000000	0.000000	0.001908	0.001648
044 特殊産業機械	0.001667	0.002175	0.002500	0.002699	0.001568	0.000000	0.008877	0.000000	0.000000	0.001783	0.001525
045 その他の一般機器	0.000624	0.000865	0.000977	0.001133	0.000963	0.000000	0.005950	0.000000	0.000000	0.000764	0.000706
046 事務用・サービス用機器	0.000755	0.001030	0.001306	0.001344	0.000752	0.000000	0.003754	0.000000	0.000000	0.000970	0.000869
047 民生用電気機械	0.001149	0.001549	0.001750	0.001781	0.001240	0.000000	0.004792	0.000000	0.000000	0.001671	0.001837
048 電子・通信機器	0.001766	0.002503	0.002832	0.003419	0.002697	0.000000	0.009064	0.000000	0.000000	0.002172	0.002066
049 重電機器	0.000549	0.000732	0.000842	0.001013	0.000970	0.000000	0.002916	0.000000	0.000000	0.000650	0.000529
050 その他の電気機器	0.000875	0.001862	0.001329	0.001639	0.002786	0.000000	0.004188	0.000000	0.000000	0.001290	0.000977
051 自動車	0.004547	0.005944	0.006927	0.008124	0.003659	0.000000	0.024152	0.000000	0.000000	0.004838	0.004222
052 船舶・同修理	0.000181	0.000884	0.000163	0.000257	0.003129	0.000000	0.000305	0.000000	0.000000	0.003441	0.000204
053 その他の輸送機械・同修理	0.000354	0.000643	0.001368	0.000801	0.000480	0.000000	0.001199	0.000000	0.000000	0.000698	0.000828
054 精密機械	0.000313	0.000478	0.002046	0.000471	0.000426	0.000000	0.000985	0.000000	0.000000	0.000428	0.000300
055 その他の製造工業製品	0.000986	0.001521	0.002629	0.003763	0.005835	0.000000	0.005256	0.000000	0.000000	0.002650	0.002658
056 建築	0.000000	0.000000	0.000000	0.000000	0.000000	0.000000	0.000000	0.000000	0.000000	0.000000	0.000000
057 建設設備	0.005984	0.010430	0.007042	0.014358	0.005098	0.000000	0.011158	0.000000	0.000000	0.008415	0.007532
058 土木	0.000000	0.000000	0.000000	0.000000	0.000000	0.000000	0.000000	0.000000	0.000000	0.000000	0.000000
059 電力	0.010388	0.017639	0.039580	0.010757	0.013746	0.000000	0.029776	0.000000	0.000000	0.025337	0.024172
060 ガス・熱供給	0.000436	0.000662	0.000487	0.000327	0.000436	0.000000	0.000467	0.000000	0.000000	0.001691	0.001145
061 水道	0.001664	0.004521	0.002853	0.001863	0.001493	0.000000	0.003221	0.000000	0.000000	0.005304	0.004147
062 廃棄物処理	0.000622	0.001445	0.001840	0.000568	0.000568	0.000000	0.001919	0.000000	0.000000	0.001070	0.000951
063 商業	0.052792	0.098948	0.070851	0.054635	0.069401	0.000000	0.067588	0.000000	0.000000	0.134313	0.079706
064 金融・保険	0.054440	0.083146	0.059426	0.047647	0.048338	0.000000	0.092070	0.000000	0.000000	0.045638	0.041749
065 不動産仲介及び賃貸	0.007548	0.015064	0.012004	0.008855	0.009800	0.000000	0.020752	0.000000	0.000000	0.016406	0.014813
066 住宅賃貸料	0.000000	0.000000	0.000000	0.000000	0.000000	0.000000	0.000000	0.000000	0.000000	0.000000	0.000000
067 鉄道輸送	0.001746	0.003904	0.002872	0.004491	0.003309	0.000000	0.004832	0.000000	0.000000	0.004814	0.006010
068 道路輸送(除自家輸送)	0.017280	0.077036	0.015901	0.079518	0.017254	0.000000	0.015227	0.000000	0.000000	0.037236	0.028697
069 水運	0.005200	0.016028	0.004299	0.004869	0.006314	0.000000	0.008159	0.000000	0.000000	0.007546	0.004819
070 航空輸送	0.001273	0.002090	0.015762	0.002960	0.001334	0.000000	0.002152	0.000000	0.000000	0.002177	0.002813
071 倉庫	0.002184	0.022575	0.002816	0.001661	0.005907	0.000000	0.001874	0.000000	0.000000	0.012897	0.003520
072 運輸付帯サービス	0.005507	0.010985	0.010367	0.011801	0.006844	0.000000	0.023723	0.000000	0.000000	0.008125	0.006585
073 通信	0.004543	0.007213	0.006913	0.006195	0.008120	0.000000	0.008812	0.000000	0.000000	0.009461	0.013983
074 放送	0.001420	0.002371	0.002163	0.001407	0.001701	0.000000	0.002146	0.000000	0.000000	0.003763	0.005621
075 公務	0.000251	0.000689	0.000608	0.000650	0.000350	0.000000	0.000952	0.000000	0.000000	0.000407	0.000401

表3-4

逆行列係数表 (I-A)⁻¹ 型

	012	013	014	015	016	017	018	019	020	021	022
	飼料・有機質肥料(除別掲)	たばこ	繊維工業製品	衣服・その他の繊維製品	製材・木製品	家具・装備品	パルプ・紙	紙加工品	出版・印刷	化学肥料	無機化学基礎製品
001 耕種農業	0.361825	0.000000	0.071373	0.024983	0.004343	0.002331	0.003025	0.001546	0.000919	0.003060	0.001240
002 畜産・養蚕	0.037746	0.000000	0.053327	0.017195	0.002434	0.001373	0.001189	0.000704	0.000347	0.003148	0.000573
003 農業サービス	0.015460	0.000000	0.005150	0.001736	0.000277	0.000152	0.000171	0.000092	0.000052	0.000261	0.000074
004 林業	0.001909	0.000000	0.001223	0.001377	0.749424	0.106689	0.001263	0.002959	0.000961	0.001171	0.001481
005 漁業	0.036096	0.000000	0.001137	0.002485	0.001772	0.001160	0.001255	0.000618	0.000371	0.001295	0.000613
006 金属鉱物	0.000505	0.000000	0.000656	0.000659	0.000427	0.001584	0.000965	0.000267	0.000326	0.006503	0.042910
007 非金属鉱物	0.000766	0.000000	0.000788	0.002081	0.000595	0.002600	0.007253	0.002944	0.001357	-0.002001	0.016844
008 石炭・亜炭	0.000792	0.000000	0.001781	0.001038	0.000708	0.000940	0.006454	0.002822	0.001490	0.002012	0.003902
009 原油・天然ガス	0.016153	0.000000	0.023710	0.014407	0.019097	0.014547	0.039676	0.021276	0.013870	0.025848	0.048192
010 食料品	0.386368	0.000000	0.007730	0.004702	0.015025	0.003070	0.011429	0.004513	0.002305	0.009131	0.004349
011 飲料	0.000925	0.000000	0.000086	0.000064	0.000058	0.000033	0.000048	0.000030	0.000022	0.000037	0.000033
012 飼料・有機質肥料(除別掲)	1.046988	0.000000	0.019163	0.006237	0.000936	0.000546	0.000493	0.000292	0.000154	0.001260	0.000312
013 たばこ	0.000000	1.000000	0.000000	0.000000	0.000000	0.000000	0.000000	0.000000	0.000000	0.000000	0.000000
014 繊維工業製品	0.003990	0.000000	1.476034	0.460619	0.008799	0.025366	0.008860	0.007664	0.003582	0.011489	0.002227
015 衣服・その他の繊維製品	0.003581	0.000000	0.003577	1.008232	0.002771	0.003474	0.002732	0.003708	0.001400	0.009886	0.001827
016 製材・木製品	0.002139	0.000000	0.001512	0.001843	1.126754	0.159945	0.001708	0.004251	0.001101	0.001682	0.002012
017 家具・装備品	0.001773	0.000000	0.002184	0.002486	0.001741	1.019124	0.002391	0.002297	0.001442	0.002179	0.002619
018 パルプ・紙	0.019802	0.000000	0.016105	0.019474	0.014665	0.041642	1.569277	0.569464	0.229857	0.016403	0.009201
019 紙加工品	0.023459	0.000000	0.013755	0.016569	0.004692	0.020090	0.008271	1.009199	0.007198	0.016978	0.006226
020 出版・印刷	0.018944	0.000000	0.021861	0.032114	0.010594	0.020518	0.015572	0.034561	1.135774	0.019359	0.015663
021 化学肥料	0.015743	0.000000	0.003708	0.001394	0.000591	0.000486	0.000639	0.000423	0.000378	1.339206	0.003076
022 無機化学基礎製品	0.005801	0.000000	0.010219	0.004797	0.002420	0.005508	0.018857	0.009905	0.006458	0.164846	1.122477
023 有機化学基礎・中間製品	0.019171	0.000000	0.082646	0.037388	0.010345	0.025098	0.055917	0.033227	0.031466	0.042569	0.205279
024 合成樹脂	0.005168	0.000000	0.017517	0.011138	0.003709	0.014064	0.016645	0.014801	0.019822	0.007283	0.005478
025 化学繊維	0.000390	0.000000	0.105075	0.038209	0.000728	0.002041	0.003388	0.001643	0.000702	0.001016	0.000246
026 化学最終製品(除別掲)	0.027972	0.000000	0.027933	0.181761	0.025099	0.032317	0.025775	0.028462	0.005441	0.008055	0.008055
027 石油製品	0.025061	0.000000	0.033249	0.020135	0.031625	0.020971	0.054090	0.029034	0.018720	0.033636	0.006035
028 石炭製品	0.000790	0.000000	0.001199	0.000755	0.000648	0.003255	0.001747	0.001038	0.000642	0.009982	0.005305
029 プラスチック製品	0.018427	0.000000	0.013664	0.025536	0.011980	0.039591	0.017074	0.026364	0.059436	0.030156	0.021982
030 ゴム製品	0.001987	0.000000	0.002183	0.005032	0.002668	0.003370	0.002489	0.002450	0.002136	0.002393	0.002324
031 なめし革・毛皮・同製品	0.000242	0.000000	0.000922	0.002246	0.000875	0.001219	0.000455	0.000727	0.000235	0.000523	0.000264
032 ガラス・ガラス製品	0.001553	0.000000	0.000971	0.002517	0.001427	0.024425	0.000970	0.000996	0.001243	0.001330	0.003181
033 セメント・セメント製品	0.000445	0.000000	0.000499	0.000411	0.000434	0.000469	0.000768	0.000637	0.000320	0.000424	0.000816
034 陶磁器	0.000192	0.000000	0.000187	0.000193	0.000179	0.002915	0.000193	0.000187	0.000115	0.000249	0.000807
035 その他の窯業・土石製品	0.005103	0.000000	0.001029	0.000770	0.000813	0.004116	0.006958	0.002971	0.001369	0.003489	0.009538
036 鉄鉄・粗鋼	0.000010	0.000000	0.000030	0.000017	0.000012	0.004610	0.000040	0.000035	0.000015	0.000249	0.001452
037 鋼材	0.008368	0.000000	0.004999	0.005853	0.009944	0.078074	0.005729	0.005029	0.003430	0.006037	0.014905
038 鑄造品・その他の鉄鋼製品	0.001947	0.000000	0.001181	0.001300	0.002235	0.045881	0.001424	0.000905	0.000905	0.001956	0.006173
039 非鉄金属製錬・精製	0.002462	0.000000	0.002781	0.003714	0.002522	0.009876	0.003422	0.002623	0.001145	0.016908	0.105804
040 非鉄金属加工製品	0.002018	0.000000	0.001311	0.001504	0.002235	0.010148	0.001338	0.001429	0.001992	0.001920	0.006305
041 建設・建築用金属製品	0.001187	0.000000	0.001308	0.001157	0.001369	0.002848	0.001965	0.001651	0.000829	0.001099	0.002105
042 その他の金属製品	0.015880	0.000000	0.004868	0.008395	0.018460	0.073395	0.006749	0.005982	0.003677	0.007030	0.028401
043 一般産業機械	0.002008	0.000000	0.001774	0.001407	0.003244	0.002970	0.001755	0.001351	0.001360	0.002356	0.003016
044 特殊産業機械	0.002022	0.000000	0.001889	0.001364	0.002842	0.001580	0.001800	0.001292	0.001115	0.002435	0.003090
045 その他の一般機器	0.000844	0.000000	0.000758	0.000599	0.001110	0.008414	0.000788	0.000593	0.000531	0.000966	0.001302
046 事務用・サービス用機器	0.001023	0.000000	0.001146	0.001073	0.001378	0.000945	0.000906	0.000771	0.000743	0.001204	0.001441
047 民生用電気機械	0.001732	0.000000	0.001824	0.001560	0.001836	0.001609	0.001928	0.001573	0.003469	0.002544	0.002512
048 電子・通信機器	0.002422	0.000000	0.002307	0.001939	0.003251	0.002445	0.002277	0.002002	0.001656	0.003117	0.003517
049 電機機器	0.000704	0.000000	0.000644	0.000481	0.000957	0.000752	0.000625	0.000463	0.000428	0.000826	0.001041
050 その他の電気機器	0.001354	0.000000	0.001305	0.001035	0.001558	0.001924	0.001434	0.001305	0.000851	0.001608	0.001853
051 自動車	0.005533	0.000000	0.005227	0.003804	0.007762	0.004347	0.004948	0.003570	0.003153	0.006663	0.008441
052 船舶・同修理	0.001796	0.000000	0.000207	0.000186	0.000659	0.000322	0.000291	0.000242	0.000142	0.000487	0.000650
053 その他の輸送機械・同修理	0.000805	0.000000	0.000986	0.000953	0.000729	0.000658	0.000703	0.000645	0.001151	0.000699	0.000791
054 精密機械	0.000470	0.000000	0.000423	0.000407	0.000515	0.000361	0.000417	0.000337	0.000236	0.000328	0.000420
055 その他の製造工業製品	0.001942	0.000000	0.004700	0.023116	0.004215	0.009858	0.002156	0.002217	0.001724	0.002771	0.002342
056 建築	0.000000	0.000000	0.000000	0.000000	0.000000	0.000000	0.000000	0.000000	0.000000	0.000000	0.000000
057 建設補修	0.011141	0.000000	0.012692	0.010407	0.011039	0.011558	0.019413	0.016055	0.008069	0.010239	0.024050
058 土木	0.000000	0.000000	0.000000	0.000000	0.000000	0.000000	0.000000	0.000000	0.000000	0.000000	0.000000
059 電力	0.025349	0.000000	0.049877	0.030616	0.023924	0.028085	0.088217	0.047116	0.034010	0.060255	0.123623
060 ガス・熱供給	0.001118	0.000000	0.001402	0.000799	0.000388	0.001197	0.003203	0.001773	0.002093	0.004662	0.003823
061 水道	0.004471	0.000000	0.005258	0.003519	0.002246	0.003181	0.006717	0.004022	0.002164	0.010311	0.008087
062 廃棄物処理	0.002533	0.000000	0.002692	0.002015	0.001218	0.001298	0.003968	0.002281	0.002398	0.004206	0.004293
063 商業	0.145778	0.000000	0.132477	0.166725	0.119120	0.106136	0.096407	0.087164	0.083819	0.049502	0.070633
064 金融・保険	0.057342	0.000000	0.074833	0.063766	0.050375	0.048951	0.053937	0.048000	0.041551	0.052020	0.052970
065 不動産仲介及び賃貸	0.020758	0.000000	0.020311	0.019921	0.016558	0.019612	0.020867	0.018461	0.015347	0.019243	0.020105
066 住宅賃貸	0.000000	0.000000	0.000000	0.000000	0.000000	0.000000	0.000000	0.000000	0.000000	0.000000	0.000000
067 鉄道輸送	0.005871	0.000000	0.007078	0.006836	0.004250	0.004431	0.004822	0.004495	0.006993	0.004351	0.005010
068 道路輸送(除自家輸送)	0.062760	0.000000	0.025782	0.022438	0.051106	0.033984	0.024909	0.028724	0.020617	0.023259	0.037615
069 水運	0.025509	0.000000	0.005531	0.003634	0.019894	0.009324	0.008120	0.007059	0.004142	0.014410	0.020673
070 航空輸送	0.001984	0.000000	0.003287	0.003784	0.002251	0.002233	0.002024	0.001984	0.007241	0.001769	0.001661
071 倉庫	0.042015	0.000000	0.006789	0.004618	0.005821	0.004084	0.005144	0.005895	0.003386	0.003731	0.005392
072 運輸付帯サービス	0.011203	0.000000	0.007533	0.006227	0.010257	0.008583	0.010427	0.006974	0.007208	0.014978	0.009408
073 通信	0.009231	0.000000	0.009427	0.012256	0.007878	0.009576	0.009161	0.008675	0.009359	0.008619	0.008289
074 放送	0.003474	0.000000	0.002867	0.003301	0.002096	0.003351	0.004968	0.004110	0.002610	0.003417	0.002785
075 公務	0.000614	0.000000	0.000776	0.000545	0.000626	0.000657	0.000984	0.001488	0.000501	0.001553	

表3-4

逆行列係数表 (I-A)⁻¹ 型

	023	024	025	026	027	028	029	030	031	032	033
	有機化学基礎・中間製品	合成樹脂	化学繊維	化学最終製品 (除別掲)	石油製品	石炭製品	プラスチック製品	ゴム製品	なめし革・毛皮・同製品	ガラス・ガラス製品	セメント・セメント製品
001 耕種農薬	0.000711	0.000644	0.000692	0.005837	0.000056	0.002182	0.000651	0.036445	0.021973	0.000944	0.000639
002 畜産・養蚕	0.000448	0.000436	0.000480	0.001310	0.000030	0.000629	0.000412	0.002687	0.012593	0.000573	0.000346
003 農業サービス	0.000048	0.000046	0.000050	0.000283	0.000004	0.000112	0.000045	0.001507	0.001411	0.000063	0.000041
004 林業	0.001039	0.001138	0.001199	0.005847	0.000156	0.001378	0.001864	0.001102	0.007920	0.011883	0.002068
005 漁業	0.000323	0.000316	0.000277	0.001515	0.000029	0.000294	0.000270	0.000322	0.009100	0.000535	0.000303
006 金属鉱物	0.001596	0.001529	0.000891	0.003102	0.000056	0.000503	0.001108	0.002904	0.001115	0.001900	0.000825
007 非金属鉱物	0.000957	0.000963	0.000820	0.002421	-0.002509	0.086848	0.001114	0.001751	0.002681	0.041252	0.135332
008 石炭・亜炭	0.004529	0.004262	0.005354	0.001514	0.000249	0.000893	0.002263	0.002017	0.000943	0.001617	0.018421
009 原油・天然ガス	0.134849	0.088062	0.065775	0.028727	0.508197	0.159135	0.038085	0.043035	0.015298	0.035727	0.030776
010 食料品	0.001127	0.000988	0.000682	0.012519	0.000065	0.000939	0.000692	0.001259	0.067993	0.001026	0.000495
011 飲料	0.000087	0.000054	0.000040	0.000133	0.000003	0.000026	0.000029	0.000036	0.000203	0.000018	0.000016
012 飼料・有機肥剤 (除別掲)	0.000299	0.000293	0.000279	0.000700	0.000018	0.000268	0.000207	0.001407	0.004698	0.000256	0.000169
013 たばこ	0.000000	0.000000	0.000000	0.000000	0.000000	0.000000	0.000000	0.000000	0.000000	0.000000	0.000000
014 繊維工業製品	0.002097	0.002221	0.006131	0.002831	0.000295	0.012023	0.005623	0.058018	0.132917	0.099899	0.003918
015 衣服・その他の繊維製品	0.001540	0.001774	0.001475	0.002453	0.000227	0.009235	0.001785	0.002339	0.003903	0.005012	0.003401
016 製材・木製品	0.001419	0.001588	0.001688	0.001936	0.000219	0.001718	0.002712	0.001512	0.003671	0.017773	0.002999
017 家具・装飾品	0.002454	0.002614	0.002491	0.002836	0.000301	0.001905	0.003133	0.002344	0.001494	0.002861	0.003166
018 ハルブ・紙	0.008201	0.010287	0.010851	0.028521	0.001172	0.007369	0.013121	0.014577	0.014882	0.011912	0.011819
019 紙加工品	0.004913	0.007748	0.008961	0.028295	0.000566	0.004415	0.007486	0.006771	0.017160	0.016395	0.009577
020 出版・印刷	0.015962	0.016872	0.017865	0.035666	0.002564	0.011326	0.014140	0.017994	0.022353	0.017854	0.015148
021 化学肥料	0.009490	0.008285	0.003577	0.002916	0.000034	0.000342	0.002679	0.003813	0.001528	0.000642	0.000263
022 無機化学基礎製品	0.033494	0.032547	0.016780	0.060944	0.000370	0.004511	0.017350	0.063320	0.006038	0.032269	0.002775
023 有機化学基礎・中間製品	1.564925	0.850306	0.539322	0.198072	0.002190	0.017929	0.285284	0.374855	0.061828	0.048601	0.008485
024 合成樹脂	0.002824	1.013094	0.077929	0.036911	0.000453	0.003251	0.279519	0.010767	0.050708	0.015599	0.002412
025 化学繊維	0.000248	0.000257	1.000526	0.000350	0.000029	0.001021	0.000705	0.004277	0.009689	0.002109	0.000454
026 化学最終製品 (除別掲)	0.019557	0.016558	0.014966	1.100739	0.002282	0.050819	0.011875	0.016781	0.009022	0.010740	0.010762
027 石油製品	0.251078	0.155685	0.109799	0.046377	1.022782	0.312522	0.060239	0.072066	0.023027	0.055756	0.047531
028 石炭製品	0.005938	0.003850	0.003019	0.001626	0.000158	1.001040	0.002051	0.002252	0.000912	0.001332	0.002369
029 プラスチック製品	0.009189	0.011818	0.012518	0.040606	0.001621	0.006909	1.287945	0.042084	0.122206	0.024958	0.007031
030 ゴム製品	0.003360	0.003170	0.002095	0.002696	0.000297	0.004136	0.002794	1.035644	0.013516	0.002395	0.006183
031 なめし革・毛皮・同製品	0.000252	0.000244	0.000380	0.000380	0.000019	0.001766	0.000308	0.000300	1.227225	0.000362	0.001135
032 ガラス・ガラス製品	0.001121	0.001105	0.000995	0.010322	0.000135	0.001151	0.009997	0.021151	0.001616	1.143845	0.001425
033 セメント・セメント製品	0.000642	0.000741	0.001046	0.000544	0.000091	0.001209	0.000600	0.000473	0.000349	0.000490	1.113690
034 陶磁器	0.000171	0.000179	0.000189	0.000274	0.000027	0.000216	0.000182	0.000192	0.000174	0.000212	0.000710
035 その他の窯業・土石製品	0.002237	0.001819	0.001607	0.002401	0.000149	0.002319	0.001862	0.001822	0.000935	0.016155	0.024826
036 鉄鉄・粗鋼	0.000072	0.000067	0.000037	0.000073	0.000003	0.000022	0.000168	-0.000014	-0.000008	0.000098	0.000225
037 鋼材	0.005890	0.006554	0.006074	0.011307	0.001496	0.008668	0.010561	0.011311	0.011515	0.083453	0.004955
038 鑄造品・その他の鉄鋼製品	0.001650	0.001782	0.001598	0.002728	0.000373	0.001979	0.002971	0.003380	0.002880	0.002876	0.006433
039 非鉄金属製錬・精製	0.005313	0.004991	0.003284	0.011031	0.000319	0.002578	0.004668	0.009276	0.006633	0.007411	0.004955
040 非鉄金属加工製品	0.001509	0.001598	0.001479	0.004199	0.000299	0.001674	0.003877	0.003860	0.004950	0.003470	0.002519
041 建設・建築用金属製品	0.001652	0.001915	0.002692	0.001322	0.000234	0.002065	0.001570	0.001262	0.001062	0.001252	0.003053
042 その他の金属製品	0.007001	0.008188	0.006124	0.025085	0.002712	0.012713	0.008257	0.034772	0.031975	0.017181	0.018442
043 一般産業機械	0.002628	0.002707	0.002316	0.001956	0.000542	0.002656	0.008890	0.002586	0.001935	0.011411	0.004689
044 特殊産業機械	0.002902	0.002971	0.002514	0.001755	0.000594	0.002100	0.002358	0.002606	0.001349	0.003066	0.004071
045 その他の一般機器	0.001112	0.001154	0.001020	0.000894	0.000216	0.001145	0.001802	0.001061	0.000688	0.002554	0.002421
046 事務用・サービス用機器	0.001337	0.001378	0.001217	0.000964	0.000267	0.001009	0.001184	0.001279	0.000956	0.001421	0.001862
047 民生用電気機械	0.002639	0.002714	0.002329	0.003022	0.000406	0.001826	0.002074	0.002478	0.001513	0.002230	0.002934
048 電子・通信機器	0.003328	0.003388	0.002886	0.002438	0.000627	0.002698	0.002924	0.003087	0.002103	0.003581	0.004791
049 重電機器	0.000970	0.000997	0.000858	0.000629	0.000198	0.000737	0.000966	0.000877	0.000490	0.001231	0.001384
050 その他の電気機器	0.001732	0.001805	0.001779	0.001299	0.000295	0.001687	0.001602	0.001489	0.001008	0.001743	0.002705
051 自動車	0.007927	0.008124	0.006891	0.004866	0.001622	0.005750	0.006479	0.007143	0.003723	0.008373	0.011127
052 船舶・同修理	0.000371	0.000438	0.000399	0.000286	0.000322	0.000496	0.000234	0.000256	0.000429	0.000281	0.000749
053 その他の輸送機械・同修理	0.000690	0.000790	0.000811	0.001016	0.000176	0.000652	0.000864	0.000818	0.000700	0.001071	0.001071
054 精密機械	0.000385	0.000393	0.000362	0.000333	0.000086	0.000388	0.000453	0.000406	0.000361	0.000428	0.000551
055 その他の製造工業製品	0.002439	0.002503	0.002392	0.003133	0.000259	0.002292	0.002309	0.002297	0.031375	0.004955	0.002895
056 建築	0.000000	0.000000	0.000000	0.000000	0.000000	0.000000	0.000000	0.000000	0.000000	0.000000	0.000000
057 建設補修	0.016127	0.018796	0.026880	0.012521	0.002215	0.020149	0.015183	0.011859	0.008695	0.011660	0.026582
058 土木	0.000000	0.000000	0.000000	0.000000	0.000000	0.000000	0.000000	0.000000	0.000000	0.000000	0.000000
059 電力	0.069451	0.071003	0.078408	0.037452	0.007566	0.029005	0.055099	0.048980	0.026593	0.051405	0.050565
060 ガス・熱供給	0.002002	0.002244	0.001303	0.002495	0.000078	0.000440	0.001935	0.002362	0.000751	0.005329	0.000654
061 水道	0.007855	0.009693	0.009598	0.005711	0.000839	0.002262	0.005073	0.004099	0.002980	0.004188	0.004234
062 廃棄物処理	0.003708	0.004615	0.003944	0.003113	0.000136	0.002272	0.001897	0.001077	0.002132	0.003465	0.003465
063 商業	0.045849	0.048614	0.065522	0.063674	0.015490	0.113629	0.074166	0.079421	0.133354	0.057357	0.074875
064 金融・保険	0.075015	0.066071	0.051570	0.049870	0.022156	0.036583	0.043862	0.062528	0.053499	0.048832	0.067557
065 不動産仲介及び賃貸	0.020507	0.022011	0.025158	0.024799	0.005271	0.019486	0.020828	0.021552	0.019689	0.017585	0.024463
066 住宅賃料	0.000000	0.000000	0.000000	0.000000	0.000000	0.000000	0.000000	0.000000	0.000000	0.000000	0.000000
067 鉄道輸送 (除自家輸送)	0.004061	0.004997	0.005499	0.006995	0.001059	0.004111	0.005986	0.005495	0.004771	0.004060	0.007026
068 道路輸送 (除自家輸送)	0.023154	0.034214	0.034242	0.027957	0.002159	0.003028	0.025828	0.023693	0.030464	0.025864	0.051970
069 水運	0.011726	0.013918	0.012717	0.007778	0.010630	0.015744	0.007171	0.007973	0.005603	0.008334	0.023876
070 航空輸送	0.001707	0.001884	0.002045	0.004055	0.000633	0.001810	0.002246	0.002102	0.002311	0.001698	0.001938
071 倉庫	0.004328	0.004401	0.004630	0.003409	0.007576	0.004762	0.006172	0.004169	0.004882	0.002657	0.004337
072 運輸付帯サービス	0.006049	0.008431	0.007426	0.007949	0.001156	0.006548	0.008766	0.006416	0.007191	0.017946	0.012512
073 通信	0.008389	0.009073	0.009000	0.017606	0.002648	0.008634	0.009136	0.010924	0.008742	0.007560	0.009016
074 放送	0.002630	0.003167	0.003103	0.008918	0.000512	0.002472	0.003279	0.003189	0.003637	0.002493	0.002856
075 公務	0.000961	0.000897	0.000767	0.000859	0.000050	0.001341	0.001141	0.000617	0.000480	0.00	

表3-4

逆行列係数表 (I-A)⁻¹ 型

	034	035	036	037	038	039	040	041	042	043	044
	陶磁器	その他の窯業・土石製品	鉄鉄・粗鋼	鋼材	鑄造品・その他の鉄鋼製品	非鉄金属製錬・精製	非鉄金属加工製品	建設・建築用金属製品	その他の金属製品	一般産業機械	特殊産業機械
001 耕種農業	0.000881	0.001407	0.000452	0.000397	0.000678	0.000374	0.000823	0.000592	0.000478	0.000798	0.000768
002 畜産・養蚕	0.000516	0.000603	0.000215	0.000223	0.000315	0.000249	0.000496	0.000276	0.000258	0.000310	0.000322
003 農業サービス	0.000058	0.000082	0.000028	0.000026	0.000041	0.000026	0.000055	0.000036	0.000031	0.000045	0.000045
004 林業	0.018657	0.005597	0.001191	0.001669	0.025350	0.001203	0.008911	0.005375	0.004278	0.003211	0.002966
005 漁業	0.001074	0.000614	0.000201	0.000183	0.000549	0.000197	0.000348	0.000289	0.000262	0.000732	0.000280
006 金属鉱物	0.003240	0.002698	0.010861	0.008744	0.003195	0.021491	0.076571	0.006607	0.006267	0.004286	0.002760
007 非金属鉱物	0.033147	0.076350	0.005597	0.002719	0.007580	0.007614	0.003303	0.002196	0.001814	0.002838	0.001344
008 石炭・亜炭	0.001236	0.002652	0.004976	0.002259	0.002020	0.001972	0.001611	0.001080	0.001352	0.000999	0.000827
009 原油・天然ガス	0.023360	0.035786	0.038712	0.026909	0.028707	0.025384	0.021360	0.015597	0.016870	0.013323	0.011257
010 食料品	0.001614	0.003427	0.000465	0.000309	0.000896	0.000350	0.000608	0.000582	0.000444	0.000498	0.000420
011 飲料	0.000022	0.000025	0.000025	0.000018	0.000025	0.000023	0.000023	0.000017	0.000016	0.000020	0.000016
012 飼料・有機質肥料(除別掲)	0.000237	0.000276	0.000118	0.000112	0.000147	0.000138	0.000245	0.000135	0.000127	0.000178	0.000193
013 たばこ	0.000000	0.000000	0.000000	0.000000	0.000000	0.000000	0.000000	0.000000	0.000000	0.000000	0.000000
014 繊維工業製品	0.004168	0.005940	0.002155	0.002515	0.003280	0.002501	0.008040	0.003505	0.003385	0.003591	0.003046
015 衣服・その他の繊維製品	0.004359	0.004426	0.001472	0.001951	0.002696	0.002104	0.002089	0.002787	0.002255	0.002905	0.002106
016 製材・木製品	0.027976	0.008233	0.001733	0.002459	0.030116	0.001769	0.013325	0.007980	0.006343	0.004745	0.004387
017 家具・装飾品	0.006995	0.005098	0.001991	0.001919	0.002661	0.001983	0.002128	0.002654	0.002335	0.002219	0.001951
018 パルプ・紙	0.041802	0.034197	0.007108	0.008094	0.008047	0.007532	0.014447	0.008111	0.011660	0.010673	0.009349
019 紙加工品	0.049687	0.008975	0.003360	0.003836	0.003976	0.003713	0.004116	0.003887	0.003836	0.005191	0.004060
020 出版・印刷	0.018448	0.016031	0.011578	0.010657	0.013385	0.014025	0.015298	0.013612	0.018127	0.016592	0.019648
021 化学肥料	0.000215	0.000730	0.000246	0.002386	0.000610	0.000183	0.000578	0.000523	0.000511	0.000391	0.000380
022 無機化学基礎製品	0.013324	0.005170	0.027864	0.016075	0.007595	0.024900	0.012491	0.009734	0.005808	0.004774	0.004047
023 有機化学基礎・中間製品	0.009870	0.032939	0.010529	0.006979	0.006946	0.008774	0.052810	0.010911	0.009434	0.012167	0.012814
024 合成樹脂	0.002975	0.006353	0.001799	0.001564	0.001946	0.001929	0.043741	0.004855	0.004460	0.005031	0.006016
025 化学繊維	0.000531	0.000871	0.000244	0.000279	0.000350	0.000281	0.000692	0.000347	0.000343	0.000377	0.000343
026 化学最終製品(除別掲)	0.006655	0.022859	0.006323	0.005293	0.009972	0.003565	0.009126	0.012013	0.012051	0.009267	0.009194
027 石油製品	0.034922	0.057193	0.025909	0.029059	0.036467	0.031168	0.027496	0.020206	0.019805	0.016779	0.014384
028 石炭製品	0.001366	0.012392	0.010218	0.020977	0.048079	0.007663	0.003535	0.009157	0.007181	0.005542	0.004670
029 プラスチック製品	0.008379	0.010440	0.005485	0.005147	0.005863	0.006299	0.058285	0.010598	0.011354	0.014184	0.020787
030 ゴム製品	0.001916	0.004639	0.003968	0.002859	0.002961	0.001883	0.001777	0.004901	0.002744	0.009015	0.011831
031 なめし革・毛皮・同製品	0.000723	0.000775	0.000235	0.000242	0.000460	0.000291	0.000263	0.001797	0.000262	0.000363	0.000504
032 ガラス・ガラス製品	0.000934	0.002697	0.000895	0.000690	0.000879	0.000855	0.005475	0.001503	0.002189	0.001556	0.001205
033 セメント・セメント製品	0.000341	0.003007	0.000918	0.000997	0.000782	0.000650	0.000610	0.000721	0.000640	0.000474	0.000465
034 陶磁器	1.046035	0.000238	0.000231	0.000202	0.000243	0.000223	0.000190	0.000212	0.000555	0.000475	0.000586
035 その他の窯業・土石製品	0.032682	1.056237	0.005319	0.003048	0.018279	0.018728	0.007570	0.006664	0.006284	0.019682	0.005212
036 鉄鉄・粗鋼	0.000313	0.000180	1.677219	-0.022286	0.125614	0.000069	-0.000051	0.010036	-0.001637	0.003642	0.004834
037 鋼材	0.012867	0.038165	0.007154	2.235877	0.444504	0.006897	0.017125	0.348552	0.353441	0.212458	0.132469
038 鑄造品・その他の鉄鋼製品	0.004672	0.006133	0.001789	0.001357	0.007019	0.001811	0.001780	0.122281	0.070466	0.065444	0.066067
039 非鉄金属製錬・精製	0.018948	0.012495	0.055190	0.057470	0.019483	1.515495	0.523262	0.043580	0.042010	0.028483	0.018191
040 非鉄金属加工製品	0.002621	0.004828	0.001723	0.001335	0.002077	0.004322	1.046430	0.064783	0.038879	0.041025	0.024505
041 建設・建築用金属製品	0.000835	0.003224	0.002146	0.002553	0.001981	0.001633	0.001576	1.011423	0.003002	0.002196	0.001310
042 その他の金属製品	0.019094	0.019900	0.005781	0.004976	0.014398	0.007097	0.009061	0.056628	1.073811	0.052455	0.046110
043 一般産業機械	0.004386	0.005492	0.002996	0.001671	0.005541	0.003531	0.002705	0.004380	0.003501	1.198030	0.004561
044 特殊産業機械	0.002401	0.002934	0.003174	0.001762	0.003095	0.003357	0.002291	0.003265	0.002030	0.002291	1.214960
045 その他の一般機器	0.005223	0.003130	0.001288	0.000754	0.003244	0.001306	0.001057	0.003150	0.002674	0.027716	0.021923
046 専務用・サービス用機器	0.001324	0.001405	0.001411	0.000854	0.001451	0.001527	0.001133	0.001549	0.001146	0.001178	0.000939
047 民生用電気機械	0.001907	0.002302	0.002250	0.001581	0.002139	0.002301	0.002076	0.002289	0.001821	0.002196	0.002101
048 電子・通信機器	0.003123	0.003569	0.003446	0.002200	0.003544	0.003737	0.003985	0.004047	0.008361	0.014257	0.014927
049 電機機器	0.000860	0.001069	0.001059	0.000615	0.001101	0.001129	0.000802	0.002728	0.000788	0.031455	0.027904
050 その他の電気機器	0.001505	0.002264	0.001893	0.001538	0.001884	0.001921	0.001595	0.002015	0.002509	0.001884	0.007687
051 自動車	0.006574	0.008170	0.008646	0.004826	0.008436	0.009142	0.006266	0.009026	0.005559	0.006290	0.004617
052 船舶・同修理	0.000236	0.000398	0.000605	0.000547	0.000693	0.001112	0.000525	0.000410	0.000357	0.000288	0.000218
053 その他の輸送機械・同修理	0.000682	0.001969	0.000596	0.000570	0.000645	0.000680	0.000656	0.000650	0.000609	0.000810	0.000665
054 精密機械	0.000746	0.000417	0.000523	0.000329	0.000506	0.000533	0.000393	0.000522	0.000333	0.003628	0.012627
055 その他の製造工業製品	0.010426	0.003312	0.001781	0.001736	0.005249	0.001853	0.003283	0.002641	0.002478	0.007743	0.002711
056 建築	0.000000	0.000000	0.000000	0.000000	0.000000	0.000000	0.000000	0.000000	0.000000	0.000000	0.000000
057 建設補修	0.006961	0.031754	0.021253	0.025412	0.018661	0.015743	0.015237	0.017755	0.013110	0.010749	0.011378
058 土木	0.000000	0.000000	0.000000	0.000000	0.000000	0.000000	0.000000	0.000000	0.000000	0.000000	0.000000
059 電力	0.038417	0.050226	0.184016	0.081305	0.072380	0.069923	0.051398	0.037405	0.047319	0.033783	0.027995
060 ガス・熱供給	0.003287	0.001479	0.000473	0.003730	0.002375	0.000830	0.002524	0.001621	0.002153	0.001396	0.001089
061 水道	0.003136	0.003918	0.003679	0.004614	0.002840	0.006067	0.004027	0.003067	0.002730	0.003168	0.002559
062 廃棄物処理	0.001033	0.005956	0.001311	0.000848	0.001265	0.000987	0.001529	0.001096	0.001232	0.003475	0.002825
063 商業	0.071409	0.007369	0.014140	0.096952	0.123054	0.135660	0.103345	0.078978	0.074251	0.084392	0.076132
064 金融・保険	0.046863	0.056443	0.045422	0.045487	0.040700	0.078490	0.054757	0.049608	0.037141	0.039234	0.040150
065 不動産仲介及び賃貸	0.018001	0.020486	0.022487	0.017191	0.021145	0.019293	0.018557	0.018810	0.016741	0.018802	0.020469
066 住宅賃貸料	0.000000	0.000000	0.000000	0.000000	0.000000	0.000000	0.000000	0.000000	0.000000	0.000000	0.000000
067 鉄道輸送	0.004160	0.014589	0.003010	0.003678	0.003455	0.003671	0.004131	0.010837	0.003704	0.005294	0.004408
068 道路輸送(除自家輸送)	0.022970	0.034047	0.024605	0.025481	0.032914	0.023211	0.022445	0.024878	0.021453	0.020680	0.017699
069 水運	0.006439	0.012143	0.019652	0.017317	0.022106	0.036294	0.016783	0.013009	0.011287	0.008620	0.006689
070 航空輸送	0.001898	0.006927	0.001501	0.001575	0.001674	0.001610	0.001773	0.007097	0.001954	0.002641	0.002179
071 倉庫	0.002351	0.003723	0.006060	0.006723	0.007618	0.004319	0.004028	0.004978	0.004582	0.003626	0.002889
072 運輸付帯サービス	0.007701	0.010043	0.005055	0.028322	0.010895	0.012174	0.008569	0.010581	0.009782	0.008178	0.006511
073 通信	0.007427	0.008398	0.007066	0.007626	0.008497	0.007951	0.008474	0.010978	0.008268	0.010393	0.009337
074 放送	0.002732	0.002743	0.002739	0.002759	0.002734	0.002995	0.002837	0.002910	0.002786	0.003191	0.003441
075 公務	0.001309	0.001296	0.000732	0.001012	0.000913	0.000992	0.000843	0.000833	0.000833	0.	

表3-4

逆行列係数表 (I-A)⁻¹ 型

	045	046	047	048	049	050	051	052	053	054	055
	その他の一般機器	事務用・サービス用機器	民生用電気機械	電子・通信機器	電機機器	その他の電気機器	自動車	船舶・同修理	その他の輸送機械・同修理	精密機械	その他の製造工業製品
001 耕種農業	0.000618	0.001348	0.000843	0.000679	0.000709	0.000827	0.002297	0.001387	0.001663	0.000972	0.022360
002 畜産・養蚕	0.000256	0.000454	0.000510	0.000498	0.000409	0.000347	0.000756	0.000598	0.000513	0.000499	0.004095
003 農業サービス	0.000036	0.000073	0.000057	0.000050	0.000047	0.000048	0.000123	0.000081	0.000088	0.000061	0.001037
004 林業	0.002431	0.005746	0.003933	0.001959	0.003417	0.002287	0.002798	0.010192	0.003157	0.001758	0.015513
005 漁業	0.000220	0.000328	0.000370	0.000366	0.000316	0.000273	0.000439	0.000399	0.000358	0.000386	0.096534
006 金属鉱物	0.003312	0.002437	0.003788	0.006455	0.008445	0.014712	0.004813	0.003376	0.004377	0.004802	0.015256
007 非金属鉱物	0.001743	0.001261	0.001361	0.002025	0.001888	0.001491	0.001918	0.001684	0.001592	0.001301	0.079308
008 石炭・亜炭	0.001312	0.000853	0.001009	0.001066	0.000990	0.001067	0.001133	0.001103	0.000978	0.000630	0.000947
009 原油・天然ガス	0.015543	0.012520	0.014663	0.012893	0.016177	0.013345	0.015870	0.014650	0.013634	0.011766	0.022200
010 食料品	0.000398	0.000715	0.000765	0.000611	0.000609	0.000437	0.000683	0.000809	0.000535	0.000738	0.011722
011 飲料	0.000016	0.000027	0.000023	0.000019	0.000019	0.000018	0.000027	0.000024	0.000020	0.000018	0.000621
012 飼料・有機質肥料(除別掲)	0.000138	0.000298	0.000298	0.000342	0.000258	0.000203	0.000419	0.000276	0.000310	0.000300	0.002974
013 たばこ	0.000000	0.000000	0.000000	0.000000	0.000000	0.000000	0.000000	0.000000	0.000000	0.000000	0.000000
014 繊維工業製品	0.003011	0.003938	0.006178	0.003734	0.003640	0.003911	0.012085	0.010891	0.005472	0.005578	0.025368
015 衣服・その他の繊維製品	0.002704	0.002604	0.003018	0.003815	0.003180	0.002816	0.002358	0.003635	0.002077	0.002690	0.006994
016 製材・木製品	0.003597	0.008469	0.005805	0.002861	0.005051	0.003379	0.004065	0.014276	0.004644	0.002541	0.020952
017 家具・装飾品	0.002169	0.002031	0.020426	0.003253	0.002605	0.001936	0.002751	0.010326	0.002296	0.002534	0.003443
018 パルプ・紙	0.013866	0.014573	0.028939	0.017451	0.023152	0.014101	0.012179	0.011859	0.011859	0.016906	0.029683
019 紙加工品	0.005548	0.007420	0.014079	0.006570	0.006635	0.008501	0.005864	0.004964	0.005218	0.015497	0.020461
020 出版・印刷	0.016670	0.033144	0.031475	0.025224	0.020405	0.019535	0.021876	0.017725	0.027243	0.022759	0.019742
021 化学肥料	0.000509	0.000418	0.000565	0.000310	0.000389	0.000468	0.000579	0.000580	0.000466	0.000411	0.001367
022 無機化学基礎製品	0.006392	0.006543	0.007593	0.006915	0.005485	0.006138	0.007013	0.006980	0.006792	0.004977	0.007735
023 有機化学基礎・中間製品	0.009671	0.029195	0.048941	0.021841	0.020033	0.027606	0.040061	0.022168	0.026681	0.033615	0.006776
024 合成樹脂	0.003815	0.014192	0.033226	0.013604	0.013209	0.020851	0.021698	0.012085	0.011755	0.026225	0.024221
025 化学繊維	0.000320	0.000398	0.000584	0.000410	0.000400	0.000393	0.000980	0.000894	0.000523	0.002246	0.006525
026 化学最終製品(除別掲)	0.007154	0.025419	0.013232	0.010832	0.011501	0.007373	0.019352	0.024940	0.013639	0.008770	0.023753
027 石油製品	0.017743	0.017168	0.020703	0.015665	0.023163	0.016545	0.021050	0.018308	0.017924	0.016229	0.036514
028 石炭製品	0.005868	0.002387	0.002315	0.001409	0.004099	0.002575	0.003483	0.006331	0.004590	0.001620	0.001519
029 プラスチック製品	0.011450	0.041889	0.076818	0.038397	0.032545	0.045819	0.071057	0.020712	0.042484	0.061464	0.076509
030 ゴム製品	0.008457	0.024021	0.005758	0.004598	0.006646	0.012334	0.041530	0.015276	0.033454	0.011357	0.006553
031 なめし革・毛皮・同製品	0.000289	0.000290	0.001042	0.000364	0.000307	0.000267	0.000857	0.000589	0.000429	0.005097	0.001929
032 ガラス・ガラス製品	0.000824	0.009352	0.005013	0.020033	0.002570	0.002049	0.014960	0.002860	0.008521	0.007506	0.005110
033 セメント・セメント製品	0.000489	0.000335	0.000518	0.000576	0.000483	0.000482	0.000420	0.000474	0.000505	0.000398	0.000524
034 陶磁器	0.000183	0.001368	0.002901	0.009791	0.006504	0.001889	0.000448	0.000609	0.000286	0.001478	0.000536
035 その他の窯業・土石製品	0.007829	0.002825	0.003851	0.004117	0.008239	0.005671	0.006017	0.005383	0.003377	0.003527	0.003208
036 鉄鉄・粗鋼	0.000300	0.001710	-0.005904	0.000256	0.003728	-0.001291	0.003126	-0.001160	0.004550	0.000425	0.000258
037 鋼材	0.351861	0.069269	0.072917	0.027204	0.134630	0.098991	0.079182	0.270318	0.123505	0.040082	0.020332
038 鋳造品・その他の鉄鋼製品	0.040118	0.026834	0.021495	0.006872	0.046968	0.012615	0.041967	0.073133	0.064315	0.012639	0.005147
039 非鉄金属製錬・精製	0.021608	0.015594	0.027444	0.043096	0.056946	0.098997	0.031787	0.021975	0.028836	0.032085	0.103359
040 非鉄金属加工製品	0.020058	0.021204	0.037111	0.048866	0.083481	0.075510	0.038363	0.023055	0.034167	0.021460	0.015610
041 建設・建築用金属製品	0.002969	0.000982	0.001469	0.001554	0.001313	0.001329	0.001130	0.012154	0.001789	0.001065	0.005443
042 その他の金属製品	0.065150	0.075715	0.062625	0.031499	0.036689	0.044564	0.025228	0.047492	0.019025	0.024806	0.019477
043 一般産業機械	0.014933	0.018460	0.011638	0.003963	0.012091	0.004955	0.010287	0.051616	0.029535	0.007809	0.003370
044 特殊産業機械	0.001652	0.002601	0.002320	0.001966	0.002207	0.001814	0.002163	0.009940	0.002050	0.001483	0.002646
045 その他の一般機器	1.076359	0.007921	0.017463	0.095473	0.023372	0.027491	0.017077	0.015285	0.012635	0.006741	0.001755
046 事務用・サービス用機器	0.000915	1.256230	0.001252	0.001110	0.001170	0.001017	0.001151	0.000897	0.001107	0.000910	0.001419
047 民生用電気機械	0.001769	0.003112	1.149067	0.003965	0.002683	0.002264	0.018334	0.009016	0.005177	0.002252	0.002406
048 電子・通信機器	0.003650	0.150685	0.131621	1.416407	0.068679	0.021623	0.015971	0.041624	0.010240	0.054741	0.013241
049 電機機器	0.001109	0.019271	0.019112	0.014297	1.077331	0.000918	0.002006	0.019134	0.002968	0.013210	0.001049
050 その他の電気機器	0.002237	0.020735	0.030155	0.044708	0.039030	1.258149	0.098307	0.017751	0.032107	0.012211	0.003395
051 自動車	0.004542	0.007143	0.006384	0.005453	0.006053	0.004976	1.853302	0.004349	0.174450	0.004095	0.007196
052 船舶・同修理	0.000320	0.000176	0.000189	0.000153	0.000249	0.000235	0.000292	1.105055	0.000266	0.000148	0.003061
053 その他の輸送機械・同修理	0.000662	0.000909	0.000119	0.000129	0.000714	0.000613	0.000724	0.000692	1.375441	0.000708	0.000829
054 精密機械	0.000394	0.006213	0.001715	0.000493	0.004103	0.000345	0.001765	0.006056	0.001075	1.056336	0.000606
055 その他の製造工業製品	0.002059	0.002932	0.003360	0.003486	0.002916	0.002622	0.004231	0.003634	0.003470	0.003577	1.078687
056 建築	0.000000	0.000000	0.000000	0.000000	0.000000	0.000000	0.000000	0.000000	0.000000	0.000000	0.000000
057 建設補修	0.011913	0.008037	0.012836	0.014343	0.011728	0.011883	0.010249	0.011641	0.012475	0.009851	0.008510
058 土木	0.000000	0.000000	0.000000	0.000000	0.000000	0.000000	0.000000	0.000000	0.000000	0.000000	0.000000
059 電力	0.046074	0.027086	0.029506	0.035153	0.031794	0.034953	0.036372	0.037126	0.032026	0.025241	0.028059
060 ガス・熱供給	0.001322	0.001258	0.001446	0.001196	0.001243	0.001343	0.001896	0.001953	0.001439	0.001023	0.000921
061 水道	0.002756	0.002613	0.003259	0.003173	0.002625	0.003092	0.003266	0.003337	0.002580	0.003742	0.003448
062 廃棄物処理	0.002972	0.002366	0.003193	0.002238	0.004665	0.001687	0.001957	0.001861	0.001857	0.001336	0.001629
063 商業	0.078999	0.129808	0.096291	0.079920	0.089701	0.086281	0.126105	0.095285	0.089928	0.072312	0.125139
064 金融・保険	0.044720	0.042800	0.038377	0.036235	0.036741	0.035073	0.040803	0.060678	0.045026	0.045760	0.058279
065 不動産仲介及び賃貸	0.016993	0.021317	0.020792	0.019915	0.019685	0.017504	0.022269	0.021015	0.023712	0.019481	0.020782
066 住宅賃貸料	0.000000	0.000000	0.000000	0.000000	0.000000	0.000000	0.000000	0.000000	0.000000	0.000000	0.000000
067 鉄道輸送	0.004401	0.005790	0.006176	0.007992	0.004547	0.003804	0.004316	0.004851	0.004474	0.005145	0.005433
068 道路輸送(除自家輸送)	0.020056	0.021982	0.021469	0.018083	0.020248	0.017867	0.024325	0.023720	0.019437	0.016028	0.035793
069 水運	0.010888	0.005285	0.005668	0.004461	0.007673	0.007061	0.009011	0.009564	0.008132	0.004338	0.010870
070 航空輸送	0.002206	0.003199	0.002923	0.004199	0.002210	0.002109	0.002883	0.002121	0.002305	0.002094	0.002340
071 倉庫	0.004247	0.003012	0.003677	0.002678	0.003581	0.003149	0.003682	0.004283	0.003314	0.002421	0.004693
072 運輸付帯サービス	0.009556	0.007920	0.006935	0.007081	0.007819	0.020398	0.010126	0.008253	0.008799	0.005285	0.012038
073 通信	0.009080	0.011395	0.010943	0.010438	0.009664	0.008783	0.010348	0.009882	0.011385	0.010286	0.011514
074 放送	0.003209	0.004456	0.004554	0.004100	0.003454	0.004279	0.003926	0.003100	0.003063	0.004579	0.003886
075 公務	0.000829	0.000608	0.000689	0.000805	0.000863	0.000826	0.000567	0.000777	0.001066	0.000590	0.0

表3-4

逆行列係数表 (I-A)⁻¹ 型

	056	057	058	059	060	061	062	063	064	065	066
	建築	建設補修	土木	電力	ガス・熱供給	水道	廃棄物処理	商業	金融・保険	不動産仲介及び賃貸	住宅賃貸料
001 耕種農業	0.000887	0.001353	0.005037	0.000282	0.000268	0.000391	0.000509	0.000549	0.000204	0.000106	0.000147
002 畜産・養蚕	0.000509	0.000668	0.000331	0.000143	0.000198	0.000212	0.000157	0.000190	0.000104	0.000067	0.000108
003 農業サービス	0.000058	0.000083	0.000207	0.000018	0.000021	0.000026	0.000027	0.000031	0.000014	0.000008	0.000011
004 林業	0.004550	0.002059	0.005273	0.001084	0.000842	0.001876	0.000700	0.001807	0.000673	0.000396	0.001296
005 漁業	0.000660	0.001716	0.000801	0.000178	0.000232	0.000256	0.000178	0.000279	0.000194	0.000109	0.000139
006 金属鉱物	0.001693	0.002690	0.003396	0.000286	0.000254	0.000824	0.000379	0.000170	0.000112	0.000096	0.000209
007 非金属鉱物	0.008186	0.010789	0.041269	0.001708	-0.002444	0.001443	0.000351	0.000429	0.000305	0.000234	0.000659
008 石炭・亜炭	0.001122	0.001493	0.001995	0.026592	0.014972	0.002882	0.000604	0.000549	0.000252	0.000426	0.000135
009 原油・天然ガス	0.012838	0.016124	0.019719	0.179511	0.170054	0.025095	0.011923	0.009970	0.003306	0.004893	0.002058
010 食料品	0.001369	0.001108	0.000515	0.000197	0.000340	0.000304	0.000247	0.000296	0.000222	0.000082	0.000113
011 飲料	0.000022	0.000032	0.000021	0.000008	0.000009	0.000010	0.000006	0.000153	0.000006	0.000003	0.000003
012 飼料・有機質肥料(除別掲)	0.000216	0.000288	0.000197	0.000080	0.000105	0.000092	0.000068	0.000080	0.000046	0.000028	0.000043
013 たばこ	0.000000	0.000000	0.000000	0.000000	0.000000	0.000000	0.000000	0.000000	0.000000	0.000000	0.000000
014 繊維工業製品	0.006458	0.011513	0.003759	0.001633	0.001792	0.003214	0.002907	0.003673	0.001658	0.000829	0.001340
015 衣服・その他の繊維製品	0.003343	0.004222	0.002866	0.001116	0.001233	0.002259	0.004120	0.003566	0.001819	0.000521	0.000673
016 製材・木製品	0.067891	0.030978	0.006924	0.001587	0.001205	0.002756	0.000989	0.002684	0.000980	0.000580	0.001913
017 家具・装飾品	0.019991	0.040564	0.001732	0.002687	0.002227	0.004709	0.003047	0.002554	0.003726	0.001164	0.003235
018 パルプ・紙	0.017534	0.017086	0.008517	0.005315	0.010156	0.007525	0.004893	0.015181	0.013784	0.003652	0.003212
019 紙加工品	0.005035	0.008001	0.004312	0.001918	0.003516	0.002671	0.002436	0.012437	0.004308	0.001670	0.001156
020 出版・印刷	0.013477	0.014084	0.003512	0.013248	0.028781	0.017840	0.009600	0.026917	0.004364	0.000680	0.005389
021 化学肥料	0.000312	0.000399	0.000701	0.000409	0.000110	0.000269	0.000107	0.000083	0.000054	0.000039	0.000058
022 有機化学基礎製品	0.003493	0.004727	0.003645	0.000859	0.001092	0.012096	0.006917	0.000755	0.000598	0.000318	0.000450
023 有機化学基礎・中間製品	0.010648	0.017982	0.013185	0.003496	0.007106	0.018341	0.006609	0.004057	0.003145	0.001446	0.002108
024 合成樹脂	0.005640	0.011092	0.007630	0.001434	0.001683	0.013611	0.001449	0.002454	0.001822	0.000725	0.001117
025 化学繊維	0.000635	0.001065	0.000415	0.000171	0.000228	0.000337	0.000270	0.000345	0.000183	0.000105	0.000166
026 化学繊維製品(除別掲)	0.013252	0.016820	0.006858	0.003900	0.006320	0.004807	0.008806	0.003327	0.003571	0.001353	0.001714
027 石油製品	0.019815	0.023799	0.032600	0.007345	0.039322	0.020654	0.018385	0.014719	0.004361	0.005347	0.003204
028 石炭製品	0.002161	0.002805	0.014199	0.016034	-0.032442	0.002011	0.000527	0.000386	0.000171	0.000270	0.000241
029 プラスチック製品	0.019726	0.041992	0.027361	0.004784	0.005333	0.060497	0.004770	0.009282	0.006748	0.002569	0.004020
030 ゴム製品	0.002127	0.003408	0.008323	0.002211	0.001510	0.002551	0.007643	0.001059	0.000582	0.000400	0.000399
031 なめし革・毛皮・同製品	0.000520	0.000701	0.000769	0.000224	0.001272	0.000250	0.000229	0.000336	0.000197	0.000085	0.000134
032 ガラス・ガラス製品	0.006815	0.008665	0.001261	0.000920	0.000754	0.001493	0.000520	0.000580	0.000356	0.000256	0.000617
033 セメント・セメント製品	0.032120	0.038710	0.083061	0.001258	0.000805	0.002553	0.000231	0.000231	0.000274	0.000419	0.002146
034 陶磁器	0.007319	0.002772	0.004737	0.000179	0.000150	0.000274	0.000303	0.000713	0.000064	0.000062	0.000184
035 その他の窯業・土石製品	0.013100	0.020453	0.016403	0.001351	0.000005	0.005423	0.000383	0.000497	0.000320	0.000336	0.001180
036 鉄鉄・粗鋼	0.000464	-0.000729	0.000442	0.000036	0.000032	0.000035	0.000040	0.000011	0.000020	0.000007	-0.000022
037 鋼材	0.104653	0.105233	0.091971	0.007096	0.005165	0.011152	0.002751	0.003765	0.001955	0.001934	0.006405
038 鋳造品・その他の鉄鋼製品	0.015622	0.022248	0.014582	0.001970	0.001439	0.002742	0.000845	0.000946	0.000613	0.000500	0.001437
039 非鉄金属鍛造・精製	0.010949	0.017562	0.025990	0.001808	0.001556	0.003595	0.001439	0.001088	0.000665	0.000604	0.001351
040 非鉄金属加工製品	0.011604	0.020194	0.036010	0.001961	0.001323	0.002736	0.000731	0.000859	0.000528	0.000461	0.001265
041 建設・建築用金属製品	0.086616	0.099004	0.053503	0.003237	0.002126	0.006546	0.000612	0.001004	0.000718	0.001083	0.005299
042 その他の金属製品	0.037507	0.095202	0.021335	0.005797	0.004525	0.009694	0.002407	0.005228	0.001669	0.001652	0.005920
043 一般産業機械	0.015312	0.004038	0.010136	0.004170	0.002647	0.002792	0.001602	0.001084	0.000631	0.000527	0.000407
044 特殊産業機械	0.001853	0.003298	0.003480	0.004747	0.002891	0.002619	0.001782	0.001105	0.000622	0.000561	0.000364
045 その他の一般機器	0.002649	0.004850	0.002162	0.001729	0.001081	0.003926	0.000678	0.000496	0.000305	0.000259	0.000345
046 事務用・サービス用機器	0.000934	0.001495	0.001585	0.002024	0.001546	0.001195	0.000911	0.000943	0.000655	0.000409	0.000204
047 民生用電気機械	0.005054	0.002213	0.002783	0.002897	0.002365	0.001914	0.001268	0.001704	0.001540	0.000652	0.000382
048 電子・通信機器	0.005537	0.004902	0.006808	0.004815	0.003309	0.003025	0.001926	0.001507	0.000939	0.000792	0.000735
049 重電機器	0.002469	0.002175	0.009291	0.001555	0.000969	0.000932	0.000585	0.000410	0.000237	0.000201	0.000183
050 その他の電気機器	0.010831	0.023531	0.008541	0.002585	0.001833	0.002712	0.000920	0.001101	0.000559	0.000651	0.001535
051 自動車	0.005104	0.009033	0.009503	0.012910	0.007897	0.007147	0.004953	0.003116	0.001830	0.001542	0.001009
052 船舶・同修理	0.000252	0.000291	0.000321	0.000381	0.000226	0.000114	0.000084	0.000073	0.000039	0.000027	0.000031
053 その他の輸送機械・同修理	0.000789	0.000965	0.000791	0.000632	0.000659	0.000529	0.001102	0.001049	0.001205	0.000210	0.000199
054 精密機械	0.000394	0.000514	0.000533	0.000510	0.000333	0.000415	0.000243	0.001621	0.000143	0.000101	0.000062
055 その他の製造工業製品	0.006008	0.018210	0.008499	0.001800	0.002257	0.002569	0.001745	0.002838	0.001960	0.001148	0.001448
056 建築	1.000000	0.000000	0.000000	0.000000	0.000000	0.000000	0.000000	0.000000	0.000000	0.000000	0.000000
057 建設補修	0.011098	1.011136	0.011949	0.032509	0.021056	0.066241	0.005884	0.009844	0.007030	0.021016	0.053399
058 土木	0.000000	0.000000	1.000000	0.000000	0.000000	0.000000	0.000000	0.000000	0.000000	0.000000	0.000000
059 電力	0.019845	0.029141	0.024285	0.007316	0.015473	0.104105	0.018531	0.018282	0.007251	0.014663	0.003116
060 ガス・熱供給	0.001336	0.001348	0.000803	0.000301	1.009144	0.001722	0.001406	0.000730	0.000857	0.001268	0.000202
061 水道	0.003186	0.003132	0.002512	0.001533	0.002415	1.003524	0.006410	0.002653	0.001433	0.003647	0.000501
062 廃棄物処理	0.001157	0.001203	0.002345	0.002658	0.006367	0.002601	1.000434	0.001416	0.001331	0.000361	0.000313
063 商業	0.090602	0.111378	0.081159	0.033052	0.025721	0.031954	0.021074	1.024595	0.013583	0.007120	0.009665
064 金融・保険	0.042423	0.043884	0.045690	0.048654	0.034073	0.032824	0.023448	0.053419	1.075207	0.034586	0.088083
065 不動産仲介及び賃貸	0.016429	0.018007	0.016529	0.017808	0.023889	0.014497	0.018007	0.051626	0.034082	1.024970	0.010330
066 住宅賃貸料	0.000000	0.000000	0.000000	0.000000	0.000000	0.000000	0.000000	0.000000	0.000000	0.000000	1.000000
067 鉄道輸送	0.005404	0.005973	0.004484	0.002332	0.003905	0.002664	0.008395	0.007972	0.011152	0.001278	0.001417
068 道路輸送(除自家輸送)	0.028001	0.029139	0.026934	0.009699	0.007663	0.009064	0.020410	0.008737	0.007749	0.002331	0.002915
069 水運	0.007334	0.007638	0.009516	0.012323	0.007051	0.003311	0.002457	0.001936	0.001023	0.000695	0.000723
070 航空輸送	0.002391	0.002775	0.002041	0.001416	0.001418	0.001477	0.003469	0.004000	0.002251	0.000767	0.000484
071 倉庫	0.002693	0.003129	0.002587	0.006314	0.003981	0.001632	0.000624	0.000761	0.000467	0.000283	0.000289
072 運輸付帯サービス	0.008170	0.008818	0.009454	0.003160	0.002757	0.003209	0.005041	0.009937	0.002177	0.001157	0.000991
073 通信	0.007857	0.020639	0.012888	0.007486	0.013773	0.012138	0.010609	0.022478	0.022889	0.003914	0.003436
074 放送	0.002912	0.002518	0.002423	0.003273	0.006803	0.004619	0.001180	0.005664	0.005889	0.002327	0.000942
075 公務	0.001369	0.001476	0.001102	0.000457	0.001008	0.000942	0.000362	0.000354	0.000338	0.000481	0.000830

表3-4

逆行列係数表 (I-A)⁻¹ 型

	067	068	069	070	071	072	073	074	075	076	077
	鉄道輸送	道路輸送 (除自家輸送)	水運	航空輸送	倉庫	運輸付帯 サービス	通信	放送	公務	教育	研究
001 耕種農業	0.000476	0.000287	0.000683	0.000472	0.000360	0.000837	0.000319	0.000743	0.000789	0.009264	0.002002
002 畜産・養蚕	0.000236	0.000132	0.000397	0.000270	0.000229	0.000505	0.000168	0.000228	0.000239	0.002889	0.003361
003 農業サービス	0.000031	0.000018	0.000045	0.000032	0.000025	0.000056	0.000022	0.000126	0.000042	0.000635	0.000232
004 林業	0.001941	0.002232	0.002585	0.008470	0.002331	0.029897	0.000501	0.001089	0.001395	0.000810	0.001390
005 漁業	0.000245	0.000131	0.000203	0.000240	0.000216	0.000353	0.000279	0.000713	0.001753	0.004433	0.001620
006 金属鉱物	0.000487	0.000200	0.000296	0.000401	0.000271	0.000440	0.000099	0.000360	0.000574	0.000191	0.000581
007 非金属鉱物	0.000714	0.000119	0.000184	0.000222	0.000606	0.000908	0.000285	0.000600	0.001727	0.000670	0.001697
008 石炭・亜炭	0.001622	0.000309	0.000290	0.000494	0.001277	0.000903	0.000408	0.000604	0.000566	0.000526	0.001325
009 原油・天然ガス	0.015296	0.032328	0.045502	0.057400	0.011149	0.009525	0.005137	0.008371	0.009903	0.006764	0.015796
010 食料品	0.000534	0.000197	0.000279	0.000495	0.000308	0.001342	0.000654	0.000576	0.000686	0.004273	0.001702
011 飲料	0.000008	0.000008	0.000009	0.000009	0.000008	0.000014	0.000006	0.000132	0.000026	0.000105	0.000020
012 飼料・有機質肥料(除別掲)	0.000108	0.000058	0.000156	0.000116	0.000099	0.000198	0.000095	0.000203	0.000123	0.001422	0.002860
013 たばこ	0.000000	0.000000	0.000000	0.000000	0.000000	0.000000	0.000000	0.000000	0.000000	0.000000	0.000000
014 繊維工業製品	0.003829	0.002305	0.008945	0.004226	0.003397	0.008371	0.001572	0.003019	0.003308	0.001057	0.003496
015 衣服・その他の繊維製品	0.003690	0.002196	0.004065	0.003456	0.002184	0.003332	0.001952	0.002973	0.004090	0.000645	0.002933
016 製材・木製品	0.002870	0.003332	0.003822	0.012699	0.003465	0.044896	0.000723	0.001513	0.002003	0.001136	0.001957
017 家具・装飾品	0.003296	0.001147	0.002456	0.003457	0.003299	0.003223	0.002418	0.003373	0.003894	0.002857	0.005534
018 ハルブ・紙	0.009557	0.009474	0.010130	0.026350	0.001293	0.081079	0.008148	0.010677	0.000566	0.009067	0.029887
019 紙加工品	0.004223	0.005350	0.005740	0.014658	0.008753	0.048144	0.002537	0.004023	0.002997	0.003089	0.008121
020 出版・印刷	0.019720	0.010895	0.012814	0.016823	0.011689	0.017279	0.024577	0.028354	0.028453	0.019372	0.083126
021 化学肥料	0.000111	0.000062	0.000107	0.000124	0.000120	0.000210	0.000048	0.000206	0.000098	0.000441	0.000269
022 無機化学基礎製品	0.001196	0.000739	0.001032	0.001376	0.001626	0.002698	0.000470	0.001527	0.001188	0.000779	0.004247
023 有機化学基礎・中間製品	0.004613	0.003253	0.004584	0.006152	0.005595	0.010394	0.002174	0.006534	0.004430	0.003158	0.014767
024 合成樹脂	0.002218	0.001358	0.001742	0.003347	0.003313	0.006125	0.001019	0.002784	0.002187	0.001205	0.005043
025 化学繊維	0.000351	0.000221	0.000727	0.000431	0.000363	0.000832	0.000164	0.000331	0.000371	0.000134	0.000466
026 化学基礎製品(除別掲)	0.003708	0.002732	0.003492	0.004049	0.003381	0.006454	0.002444	0.015489	0.004407	0.002755	0.014072
027 石油製品	0.013983	0.004049	0.009600	0.011403	0.009513	0.012031	0.006220	0.010854	0.014305	0.009610	0.019923
028 石炭製品	0.001418	0.000290	0.000466	0.000603	0.000905	0.000828	0.000256	0.000495	0.000520	0.000257	0.000840
029 プラスチック製品	0.007878	0.004617	0.004991	0.012362	0.013019	0.022467	0.003488	0.008221	0.007317	0.004184	0.017914
030 ゴム製品	0.003140	0.002617	0.003951	0.002336	0.001628	0.001480	0.000908	0.001480	0.002687	0.000683	0.001602
031 なめし革・毛皮・同製品	0.000861	0.000137	0.000239	0.000284	0.000313	0.000305	0.001137	0.000395	0.000614	0.000140	0.000395
032 ガラス・ガラス製品	0.001135	0.000666	0.000514	0.000861	0.000689	0.000785	0.000274	0.000924	0.000981	0.000906	0.002705
033 セメント・セメント製品	0.001412	0.000249	0.000424	0.000359	0.001058	0.001003	0.000151	0.000440	0.000338	0.000545	0.000620
034 陶磁器	0.000162	0.000171	0.000250	0.000111	0.000194	0.000166	0.000046	0.000158	0.000396	0.000231	0.000185
035 その他の窯業・土石製品	0.001145	0.000423	0.000615	0.000628	0.000868	0.001160	0.000218	0.000665	0.000832	0.001509	0.000869
036 鉄鉄・粗鋼	0.000292	0.000032	-0.000039	0.000150	0.000011	-0.000238	0.000015	-0.000066	0.000065	0.000013	0.000002
037 鋼材	0.013895	0.005929	0.014694	0.015249	0.006065	0.031902	0.001492	0.004829	0.008968	0.002935	0.005134
038 鑄造品・その他の鉄鋼製品	0.005508	0.001354	0.003602	0.003720	0.001420	0.001778	0.000448	0.001395	0.002749	0.000789	0.001527
039 非鉄金属製錬・精製	0.003131	0.001248	0.001858	0.002519	0.001581	0.002563	0.000596	0.002209	0.003677	0.001169	0.003260
040 非鉄金属加工製品	0.003399	0.001213	0.001761	0.002293	0.001222	0.001525	0.000398	0.001700	0.002531	0.001639	0.001765
041 建設・建築用金属製品	0.003693	0.000674	0.002112	0.000974	0.002734	0.002623	0.000400	0.001173	0.002269	0.001420	0.001450
042 その他の金属製品	0.006082	0.004265	0.006276	0.005422	0.006562	0.012313	0.001489	0.003990	0.000790	0.002716	0.004520
043 一般産業機械	0.002885	0.003759	0.002765	0.002410	0.001588	0.001510	0.000530	0.001840	0.002364	0.000962	0.002006
044 特殊産業機械	0.001068	0.004270	0.001073	0.001191	0.001327	0.001178	0.000549	0.001820	0.001768	0.001028	0.002015
045 その他の一般機器	0.001437	0.001479	0.000910	0.001076	0.000937	0.000773	0.000256	0.001027	0.001053	0.000468	0.000984
046 事務用・サービス用機器	0.000705	0.001922	0.000583	0.000739	0.000778	0.000745	0.000414	0.001225	0.000884	0.000563	0.001690
047 民生用電気機械	0.001399	0.002417	0.001319	0.002343	0.001417	0.001385	0.001002	0.021005	0.003105	0.000970	0.012089
048 電子・通信機器	0.001961	0.004282	0.002600	0.002070	0.001836	0.001738	0.000796	0.004438	0.011471	0.001220	0.003860
049 家電機器	0.000551	0.001374	0.000974	0.000532	0.000485	0.000445	0.000197	0.000328	0.000994	0.000350	0.000856
050 その他の電気機器	0.003870	0.001840	0.001541	0.002275	0.001525	0.001379	0.000411	0.002957	0.000320	0.001227	0.001708
051 自動車	0.014222	0.011619	0.002128	0.010506	0.003650	0.003231	0.001578	0.005097	0.007511	0.002850	0.005540
052 船舶・同修理	0.000088	0.000419	0.041350	0.000303	0.000073	0.000612	0.000048	0.000077	0.005338	0.000238	0.000137
053 その他の輸送機械・同修理	0.092305	0.000645	0.000594	0.059369	0.000505	0.000467	0.000769	0.001434	0.019176	0.000612	0.000755
054 精密機械	0.000224	0.000480	0.000408	0.000252	0.000456	0.000340	0.000105	0.000460	0.000920	0.000147	0.000319
055 その他の製造工業製品	0.002204	0.001269	0.001998	0.002184	0.002110	0.002567	0.002466	0.007414	0.018299	0.005149	0.016506
056 建築	0.000000	0.000000	0.000000	0.000000	0.000000	0.000000	0.000000	0.000000	0.000000	0.000000	0.000000
057 建設補修	0.036692	0.006356	0.010850	0.009086	0.027315	0.025858	0.003811	0.011220	0.021459	0.014079	0.013472
058 土木	0.000000	0.000000	0.000000	0.000000	0.000000	0.000000	0.000000	0.000000	0.000000	0.000000	0.000000
059 電力	0.058729	0.009896	0.008664	0.014839	0.045099	0.024104	0.013860	0.020471	0.019078	0.012557	0.040343
060 ガス・熱供給	0.000874	0.000619	0.000840	0.000524	0.000743	0.001146	0.000748	0.000790	0.000896	0.001586	0.001753
061 水道	0.006051	0.002399	0.001725	0.001962	0.004473	0.005084	0.001843	0.002850	0.004434	0.007678	0.005871
062 廃棄物処理	0.013390	0.001352	0.001675	0.001015	0.002254	0.002349	0.001242	0.003597	0.014475	0.002100	0.002340
063 商業	0.022785	0.037047	0.033766	0.030935	0.019883	0.045541	0.011129	0.024640	0.028364	0.020664	0.050981
064 金融・保険	0.252047	0.038854	0.010844	0.058450	0.043376	0.036169	0.019902	0.036902	0.018759	0.010284	0.033552
065 不動産仲介及び賃貸	0.017569	0.015281	0.094472	0.026607	0.129613	0.032335	0.013415	0.017606	0.007740	0.006553	0.074265
066 住宅賃貸料	0.000000	0.000000	0.000000	0.000000	0.000000	0.000000	0.000000	0.000000	0.000000	0.000000	0.000000
067 鉄道輸送	1.004878	0.003123	0.004812	0.002201	0.003429	0.002815	0.004468	0.008018	0.008315	0.004141	0.004628
068 道路輸送(除自家輸送)	0.008320	1.006584	0.007697	0.009075	0.006820	0.016483	0.007636	0.012826	0.014993	0.005657	0.010933
069 水運	0.002192	0.012700	1.368834	0.005470	0.001768	0.003985	0.001213	0.001617	0.002054	0.001321	0.002756
070 航空輸送	0.001257	0.000975	0.001497	1.010606	0.001342	0.001614	0.005409	0.009558	0.002278	0.002884	0.002901
071 倉庫	0.000999	0.001111	0.001569	0.001783	1.000902	0.002364	0.000440	0.001753	0.000805	0.000886	0.001647
072 運輸付帯サービス	0.025751	0.064307	0.052972	0.267462	0.016920	1.003785	0.003081	0.006038	0.004696	0.002420	0.003891
073 通信	0.011985	0.011056	0.016605	0.017075	0.012746	0.012881	1.040676	0.043331	0.015858	0.006016	0.027998
074 放送	0.003110	0.002010	0.003119	0.005489	0.002830	0.004318	0.003234	1.011477	0.003271	0.001234	0.003703
075 公務	0.000476	0.000340	0.000647	0.000849	0.001065	0.001021	0.000251	0.000251	1.000216	0.000246	0.001157

表3-4

逆行列係数表 (I-A)⁻¹ 型

	078	079	080	081	082	083	084	085	086	087	088
	医療・保健	社会保障	その他の公 共サービス	広告・調 査・情報 サービス	物品賃貸 サービス	自動車・機 械修理	その他の対 事業所サー ビス	娯楽サービ ス	飲食店	旅館・その 他の宿泊所	その他の対 個人サービ ス
001 耕種農産	0.011282	0.016687	0.001192	0.000526	0.000599	0.001467	0.000514	0.002766	0.080139	0.047688	0.001852
002 畜産・養蚕	0.002704	0.003926	0.000642	0.000194	0.000170	0.000334	0.000212	0.000436	0.019758	0.010808	0.000248
003 農業サービス	0.000553	0.000814	0.000076	0.000048	0.000034	0.000072	0.000030	0.000846	0.003949	0.002308	0.000084
004 林業	0.002020	0.002095	0.002563	0.001022	0.000746	0.001744	0.000979	0.002032	0.005292	0.005840	0.001428
005 漁業	0.003980	0.006363	0.000743	0.000566	0.000747	0.000322	0.001041	0.000771	0.029165	0.017613	0.000693
006 金属鉱物	0.000932	0.000316	0.000341	0.000269	0.000422	0.002036	0.000282	0.000328	0.000403	0.000385	0.000411
007 非金属鉱物	0.000808	0.000711	0.000920	0.000759	0.000784	0.001141	0.001054	0.000953	0.000813	0.000851	0.000808
008 石炭・亜炭	0.000983	0.000705	0.000412	0.000590	0.000269	0.000792	0.000301	0.000764	0.000712	0.001004	0.000623
009 原油・天然ガス	0.015778	0.009429	0.008128	0.008005	0.004918	0.011394	0.006076	0.011317	0.011493	0.013589	0.011766
010 食料品	0.024018	0.036027	0.000626	0.000680	0.000313	0.000422	0.000465	0.001171	0.023510	0.104945	0.000615
011 飲料	0.002497	0.004141	0.000017	0.000037	0.000014	0.000023	0.000013	0.001013	0.081037	0.040311	0.000016
012 飼料・有機質肥料(除別掲)	0.001165	0.001660	0.000253	0.000110	0.000087	0.000183	0.000098	0.001001	0.007853	0.004374	0.000125
013 たばこ	0.000000	0.000000	0.000000	0.000000	0.000000	0.000000	0.000000	0.000000	0.000000	0.000000	0.000000
014 繊維工業製品	0.005909	0.004808	0.013897	0.002749	0.002654	0.004993	0.003168	0.006407	0.003054	0.007375	0.003563
015 衣服・その他の繊維製品	0.003069	0.004520	0.024915	0.002360	0.002974	0.002846	0.002165	0.003501	0.002408	0.012023	0.004209
016 製材・木製品	0.001465	0.002107	0.003762	0.001428	0.001068	0.002528	0.001396	0.003762	0.003297	0.003844	0.001936
017 家具・装飾品	0.003679	0.008114	0.019354	0.003336	0.001983	0.002230	0.003422	0.004995	0.004441	0.006007	0.002975
018 ハルブ・紙	0.012550	0.014545	0.026726	0.043179	0.006014	0.009992	0.026561	0.012039	0.013512	0.014613	0.008695
019 紙加工品	0.009713	0.008253	0.007020	0.005216	0.002485	0.004883	0.006707	0.003482	0.013225	0.009765	0.004974
020 出版・印刷	0.021706	0.028710	0.087410	0.173494	0.013487	0.016854	0.044223	0.032160	0.016367	0.016193	0.014451
021 化学肥料	0.001095	0.000843	0.000171	0.000146	0.000089	0.000322	0.000092	0.000821	0.003562	0.002160	0.000475
022 無機化学基礎製品	0.013924	0.002864	0.001716	0.001894	0.000956	0.004811	0.001057	0.001392	0.002809	0.002306	0.003623
023 有機化学基礎・中間製品	0.045345	0.009080	0.008435	0.008804	0.004681	0.002186	0.004557	0.006623	0.007590	0.007176	0.009279
024 合成樹脂	0.009476	0.002682	0.003384	0.004785	0.002224	0.008089	0.002024	0.003348	0.002945	0.003120	0.002533
025 化学繊維	0.000515	0.000435	0.001277	0.000333	0.000270	0.000458	0.000373	0.000591	0.000326	0.000673	0.000362
026 化学最終製品(除別掲)	0.229503	0.032498	0.009834	0.014397	0.003574	0.012826	0.007693	0.009598	0.009526	0.007660	0.029867
027 石油製品	0.002282	0.011767	0.012794	0.011145	0.007313	0.015228	0.009855	0.015166	0.015699	0.017490	0.017381
028 石炭製品	0.000738	0.000438	0.000545	0.000381	0.000390	0.001746	0.000231	0.000637	0.001104	0.000522	0.000551
029 プラスチック製品	0.015042	0.006958	0.011003	0.016719	0.006745	0.026322	0.006267	0.012454	0.010542	0.011330	0.006822
030 ゴム製品	0.002454	0.001907	0.000527	0.001178	0.003691	0.003664	0.000890	0.003044	0.001177	0.002396	0.001899
031 なめし革・毛皮・同製品	0.000283	0.000225	0.001059	0.000245	0.001660	0.000374	0.000261	0.000527	0.000236	0.000716	0.000834
032 ガラス・ガラス製品	0.003181	0.001214	0.002747	0.000742	0.001091	0.008220	0.000491	0.002244	0.002933	0.003191	0.000831
033 セメント・セメント製品	0.000340	0.000574	0.000222	0.000325	0.000231	0.000352	0.000286	0.000689	0.000311	0.000387	0.000405
034 陶磁器	0.000880	0.001489	0.000317	0.000118	0.000177	0.000865	0.000136	0.000144	0.004959	0.005466	0.000261
035 その他の窯業・土石製品	0.000930	0.000709	0.000599	0.000596	0.000583	0.003263	0.000435	0.001473	0.001041	0.000936	0.000865
036 鉄鉄・粗鋼	0.000039	0.000038	0.000110	-0.000036	-0.000011	0.000879	0.000026	0.000036	0.000026	0.000032	0.000026
037 鋼材	0.004716	0.004005	0.004988	0.003533	0.007361	0.047795	0.002474	0.004763	0.006079	0.005472	0.004218
038 鋳造品・その他の鉄鋼製品	0.001263	0.001184	0.001779	0.001035	0.002400	0.017079	0.000728	0.013131	0.001537	0.001340	0.001105
039 非鉄金属製錬・精製	0.004049	0.001679	0.002048	0.001522	0.002733	0.013136	0.001753	0.002006	0.002281	0.002242	0.002208
040 非鉄金属加工製品	0.003241	0.001238	0.001355	0.001328	0.002609	0.015932	0.000795	0.001314	0.002027	0.002081	0.001578
041 建設・建築用金属製品	0.000875	0.001505	0.000644	0.000866	0.000662	0.001256	0.000787	0.001808	0.000850	0.001041	0.001078
042 その他の金属製品	0.007688	0.004620	0.005994	0.003138	0.005226	0.025159	0.002246	0.003982	0.011596	0.007046	0.006068
043 一般産業機械	0.001229	0.001096	0.001398	0.001364	0.006349	0.006879	0.000879	0.001790	0.001160	0.001353	0.001323
044 特殊産業機械	0.001186	0.001133	0.001429	0.001293	0.007772	0.007468	0.000853	0.001884	0.001123	0.001355	0.001372
045 その他の一般機器	0.000587	0.000571	0.000713	0.000719	0.002948	0.025456	0.000384	0.000831	0.000557	0.000652	0.000618
046 事務用・サービス用機器	0.000765	0.000828	0.001159	0.000989	0.003288	0.031142	0.000627	0.002428	0.000713	0.000914	0.001090
047 民生用電気機械	0.001438	0.001275	0.001699	0.013706	0.023810	0.032916	0.001404	0.002060	0.001356	0.001478	0.001238
048 電子・通信機器	0.001848	0.001523	0.002058	0.002975	0.009841	0.073191	0.001354	0.002591	0.001622	0.001780	0.001776
049 電機機器	0.000495	0.000435	0.000498	0.000644	0.002789	0.024398	0.000308	0.000676	0.000405	0.000477	0.000478
050 その他の電気機器	0.001001	0.000910	0.001057	0.001308	0.003543	0.027981	0.000743	0.002824	0.001031	0.001263	0.001058
051 自動車	0.003288	0.003105	0.003992	0.003644	0.021170	0.210246	0.002388	0.005162	0.003095	0.003725	0.003782
052 船舶・同修理	0.000223	0.000239	0.000093	0.000078	0.000064	0.000160	0.000078	0.000096	0.000933	0.000605	0.000089
053 その他の輸送機械・同修理	0.000691	0.000367	0.001037	0.001200	0.001229	0.005852	0.000671	0.000543	0.000583	0.000584	0.000584
054 精密機械	0.007359	0.003172	0.000255	0.000398	0.000880	0.007393	0.000211	0.001033	0.000341	0.000374	0.000819
055 その他の製造工業製品	0.002281	0.004723	0.000728	0.005660	0.008102	0.003183	0.011267	0.003918	0.004785	0.007155	0.000715
056 建築	0.000000	0.000000	0.000000	0.000000	0.000000	0.000000	0.000000	0.000000	0.000000	0.000000	0.000000
057 建設補修	0.008422	0.014841	0.005394	0.008319	0.005871	0.008748	0.007215	0.017655	0.007794	0.009851	0.010314
058 土木	0.000000	0.000000	0.000000	0.000000	0.000000	0.000000	0.000000	0.000000	0.000000	0.000000	0.000000
059 電力	0.030678	0.022579	0.011180	0.016697	0.008777	0.026276	0.007900	0.026133	0.021912	0.029479	0.018097
060 ガス・熱供給	0.002755	0.002890	0.001443	0.000911	0.000394	0.000930	0.000540	0.000890	0.004741	0.005314	0.004125
061 水道	0.006874	0.009448	0.003830	0.002974	0.001326	0.003276	0.001935	0.006376	0.010717	0.011693	0.011351
062 廃棄物処理	0.004491	0.003121	0.000793	0.001664	0.001066	0.001692	0.000637	0.004637	0.017171	0.026132	0.006652
063 商業	0.086399	0.047378	0.049926	0.030234	0.002729	0.116221	0.025896	0.028618	0.016477	0.081080	0.029524
064 金融・保険	0.032663	0.030703	0.040379	0.035601	0.117067	0.040236	0.048809	0.042008	0.032831	0.075913	0.021322
065 不動産仲介及び賃貸	0.016411	0.010477	0.033704	0.037829	0.022912	0.019819	0.016528	0.027232	0.034652	0.042877	0.002878
066 住宅賃貸料	0.000000	0.000000	0.000000	0.000000	0.000000	0.000000	0.000000	0.000000	0.000000	0.000000	0.000000
067 鉄道輸送	0.004736	0.002348	0.007047	0.006492	0.005953	0.004065	0.003093	0.002871	0.004403	0.003775	0.002576
068 道路輸送(除自家輸送)	0.016162	0.008833	0.015841	0.010099	0.007582	0.017475	0.006571	0.007117	0.021763	0.015166	0.008919
069 水運	0.003510	0.001872	0.002107	0.001897	0.001314	0.004819	0.001450	0.001994	0.003454	0.002968	0.002119
070 航空輸送	0.002806	0.001159	0.004621	0.008664	0.002422	0.002284	0.000535	0.002256	0.002053	0.002214	0.001699
071 倉庫	0.002316	0.001612	0.001119	0.001715	0.000657	0.002392	0.000714	0.000936	0.005567	0.003424	0.000830
072 運輸付帯サービス	0.004769	0.002908	0.004444	0.005431	0.004777	0.005621	0.003444	0.008778	0.005209	0.032051	0.003904
073 通信	0.011468	0.018260	0.024175	0.044058	0.009659	0.013472	0.012866	0.009889	0.012370	0.015032	0.010851
074 放送	0.003687	0.002424	0.004263	0.123358	0.003407	0.002860	0.005170	0.005897	0.006370	0.003380	0.004649
075 公務	0.000471	0.000259	0.001148	0.000361	0.000270	0.000481	0.000643	0.000910			

表3-4

逆行列係数表 (I-A)⁻¹ 型

	089		090	
	事務用品	分類不明	行和	感応度係数
001 耕種農業	0.005917	0.003321	2.581177	1.261775
002 畜産・養蚕	0.002215	0.004152	1.451921	0.709753
003 農業サービス	0.000327	0.000322	1.165480	0.569730
004 林業	0.004263	0.004382	3.046169	1.489080
005 漁業	0.011521	0.001517	1.493455	0.730056
006 金属鉱物	0.002658	0.003424	1.519534	0.742805
007 非金属鉱物	0.011549	0.003251	1.647358	0.805290
008 石炭・亜炭	0.002219	0.001395	1.171717	0.572779
009 原油・天然ガス	0.022513	0.026389	3.820323	1.867516
010 食料品	0.005123	0.001846	2.532577	1.238018
011 飲料	0.000125	0.000038	1.166190	0.570077
012 飼料・有機質肥料(除別掲)	0.001020	0.001553	1.588951	0.776738
013 たばこ	0.000000	0.000000	1.000000	0.488837
014 繊維工業製品	0.039605	0.036820	2.660863	1.300729
015 衣服・その他の繊維製品	0.006852	0.017985	1.327244	0.648806
016 製材・木製品	0.005659	0.006356	1.794353	0.877146
017 家具・装飾品	0.003088	0.012175	1.363978	0.666763
018 ハルブ・紙	0.383950	0.039272	4.090662	1.999667
019 紙加工品	0.379217	0.015695	2.233263	1.091702
020 出版・印刷	0.027589	0.034077	3.053615	1.492720
021 化学肥料	0.000802	0.001962	1.508444	0.737384
022 無機化学基礎製品	0.011826	0.007888	1.976846	0.966356
023 有機化学基礎・中間製品	0.048296	0.044791	5.442526	2.660509
024 合成樹脂	0.019977	0.013833	2.078321	1.015961
025 化学繊維	0.004183	0.006043	1.221698	0.597211
026 化学最終製品(除別掲)	0.076661	0.024889	2.599931	1.270943
027 石油製品	0.033257	0.041961	4.184853	2.045712
028 石炭製品	0.001321	0.004570	1.249185	0.610648
029 プラスチック製品	0.054582	0.034026	3.160349	1.544896
030 ゴム製品	0.016806	0.008002	1.492053	0.729371
031 なめし革・毛皮・同製品	0.000812	0.005214	1.285119	0.628214
032 ガラス・ガラス製品	0.002708	0.006894	1.409058	0.688800
033 セメント・セメント製品	0.000569	0.000873	1.317365	0.643977
034 陶磁器	0.000476	0.002013	1.120298	0.547643
035 その他の窯業・土石製品	0.006904	0.004850	1.515143	0.740658
036 鉄鉄・粗鋼	0.000042	0.000741	1.813368	0.886442
037 鋼材	0.012924	0.033717	6.094943	2.979435
038 鋳造品・その他の鉄鋼製品	0.003789	0.009787	1.943813	0.950208
039 非鉄金属製錬・精製	0.016216	0.022133	3.208499	1.568433
040 非鉄金属加工製品	0.006181	0.008097	1.886588	0.922234
041 建設・建築用金属製品	0.001941	0.002723	1.399982	0.684363
042 その他の金属製品	0.014247	0.025803	2.613026	1.277344
043 一般産業機械	0.003015	0.003016	1.693957	0.828069
044 特殊産業機械	0.001757	0.002150	1.482563	0.724732
045 その他の一般機器	0.001565	0.001584	1.391056	0.680000
046 事務用・サービス用機器	0.065483	0.001063	1.448018	0.707845
047 民生用電気機械	0.025404	0.004273	1.467117	0.717182
048 電子・通信機器	0.014069	0.019709	2.282889	1.115961
049 家電機器	0.001959	0.000962	1.325593	0.647999
050 その他の電気機器	0.003451	0.014411	1.772637	0.866531
051 自動車	0.004855	0.006047	2.749858	1.344233
052 船舶・同修理	0.000710	0.000520	1.216119	0.594484
053 その他の輸送機械・同修理	0.000952	0.001770	1.616472	0.790192
054 精密機械	0.000931	0.000404	1.195015	0.584168
055 その他の製造工業製品	0.124699	0.015164	1.608445	0.786268
056 建築	0.000000	0.000000	1.000000	0.488837
057 建設補修	0.013313	0.009466	2.231576	1.090877
058 土木	0.000000	0.000000	1.000000	0.488837
059 電力	0.041083	0.037250	4.089535	1.999117
060 ガス・熱供給	0.001620	0.002283	1.140170	0.557357
061 水道	0.004036	0.005971	1.360397	0.665013
062 廃棄物処理	0.002434	0.008138	1.245169	0.608685
063 商業	0.247585	0.080498	7.327189	3.581802
064 金融・保険	0.051333	0.057801	5.414895	2.647002
065 不動産仲介及び賃貸	0.026059	0.032581	2.970659	1.452168
066 住宅賃貸料	0.000000	0.000000	1.000000	0.488837
067 鉄道輸送	0.006479	0.004750	1.422533	0.695387
068 道路輸送(除自家輸送)	0.058403	0.020848	2.912772	1.423671
069 水運	0.012192	0.006832	2.057839	1.005948
070 航空輸送	0.003393	0.004967	1.246807	0.609486
071 倉庫	0.007776	0.003580	1.350930	0.660385
072 運輸付帯サービス	0.010976	0.008007	2.095657	1.024435
073 通信	0.012258	0.011806	2.027018	0.990882
074 放送	0.004712	0.010272	1.427692	0.697909
075 公務	0.002106	0.049232	1.114847	0.544979
076 教育	0.000682	0.002359	1.073546	0.524789
077 研究	0.022650	0.035578	2.902705	1.418950
078 医療・保健	0.000009	0.000005	1.003605	0.490600
079 社会保障	0.000000	0.000000	1.000000	0.488837
080 その他の公共サービス	0.002312	0.001736	1.229710	0.601128
081 広告・調査・情報サービス	0.038517	0.044285	3.472485	1.697480
082 物品賃貸サービス	0.015787	0.014560	2.534325	1.238872
083 自動車・機械修理	0.023044	0.028054	3.418624	1.671150
084 その他の対事所サービス	0.028054	0.058598	3.451766	1.687351
085 娯楽サービス	0.001649	0.007211	1.280386	0.625900
086 飲食店	0.000000	0.000000	1.000000	0.488837
087 旅館・その他の宿泊所	0.000000	0.000000	1.000000	0.488837
088 その他の対個人サービス	0.001415	0.006882	1.162796	0.568418
089 事務用品	1.004771	0.003093	1.359628	0.664637
090 分類不明	0.043098	1.007743	2.350828	1.149172
列和	3.186532	2.162045		
影響度係数	1.557895	1.056888		

表3-5

最終需要部門別生産誘発額

(単位 百万円)

	093	094	095	096	097	098	101	9800
	家計外消費支出(列)	民間消費支出	一般政府消費支出	県内総固定資本形成(公的)	県内総固定資本形成(民間)	在庫純増	移輸出	合計
001 新種農業	1,387	19,369	272	396	444	415	109,851	132,134
002 畜産・養蚕	519	5,977	17	17	1,242	574	39,909	48,368
003 農業サービス	80	3,462	42	15	72	43	6,125	9,839
004 林業	396	4,966	73	1,672	8,414	-14,076	40,660	42,105
005 漁業	2,336	21,904	491	96	209	1,219	102,451	128,706
006 金属鉱物	0	0	0	0	0	0	0	0
007 非金属鉱物	76	592	85	7,193	5,445	-22	27,217	40,586
008 石炭・亜炭	0	0	0	0	0	0	0	0
009 原油・天然ガス	0	0	0	0	0	0	0	0
010 食料品	10,050	127,638	3,310	25	104	10,723	361,472	513,322
011 飲料	2,252	10,590	22	0	2	-57	62,680	75,489
012 飼料・有機質肥料(除別掲)	50	846	26	3	98	54	8,592	9,669
013 たばこ	-1	-13	0	0	0	0	14	0
014 繊維工業製品	119	4,633	34	81	574	-71	165,532	170,902
015 衣服・その他の繊維製品	62	1,492	20	15	80	4	72,565	74,238
016 製材・木製品	194	1,979	123	3,270	17,802	183	64,641	88,192
017 家具・装備品	155	1,379	165	402	2,923	148	61,958	67,130
018 パルプ・紙	289	2,448	357	401	1,839	-4,944	63,786	64,176
019 紙加工品	520	2,413	181	172	503	56	28,321	32,166
020 出版・印刷	887	11,898	2,598	677	1,601	150	31,702	49,513
021 化学肥料	5	90	1	10	9	75	7,096	7,286
022 無機化学基礎製品	14	257	33	63	118	180	85,382	86,047
023 有機化学基礎・中間製品	116	2,201	196	487	853	4,874	618,937	627,664
024 合成樹脂	24	354	23	137	268	-80	342,804	343,530
025 化学繊維	-3	-70	-2	-6	-19	0	7,254	7,154
026 化学最終製品(除別掲)	129	2,429	107	39	157	7	177,255	180,118
027 石油製品	861	29,848	2,322	3,908	6,061	2,447	666,569	712,016
028 石炭製品	1	13	75	39	0	0	2,822	2,951
029 プラスチック製品	321	4,966	318	2,214	3,773	271	262,739	274,602
030 ゴム製品	154	5,325	337	1,330	1,300	356	158,285	167,087
031 なめし革・毛皮・同製品	29	672	6	7	11	5	941	1,671
032 ガラス・ガラス製品	310	1,044	132	424	2,309	1,797	115,617	121,633
033 セメント・セメント製品	11	620	142	14,862	16,895	812	94,958	128,300
034 陶磁器	529	1,845	117	1,742	4,451	1,200	47,009	56,893
035 その他の窯業・土石製品	167	3,300	275	4,455	7,935	817	31,424	48,373
036 鉄鉄・粗鋼	0	-9	0	6	13	1	788	799
037 鋼材	2	45	7	267	620	23	3,053	4,017
038 鑄造品・その他の鉄鋼製品	33	577	123	1,666	3,876	773	147,837	154,885
039 非鉄金属製錬・精製	3	73	3	16	30	5	36,477	36,607
040 非鉄金属加工製品	8	149	17	792	933	67	248,654	250,620
041 建設・建築用金属製品	9	504	102	3,531	9,046	483	99,289	112,964
042 その他の金属製品	309	2,557	387	1,570	6,025	327	134,228	145,403
043 一般産業機械	12	610	81	1,590	10,461	505	96,356	109,615
044 特殊産業機械	12	538	71	599	14,475	605	169,631	185,931
045 その他の一般機器	26	856	127	613	16,800	1,818	126,166	146,406
046 事務用・サービス用機器	32	466	47	387	4,552	473	180,398	186,349
047 民生用電気機械	274	4,524	40	74	485	50	70,098	75,545
048 電子通信機器	19	538	150	2,862	7,592	413	221,360	232,934
049 重電機器	15	591	101	1,583	18,871	2,202	272,787	296,150
050 その他の電気機器	-135	-2,077	-132	-1,493	-3,387	-1,215	475,061	466,622
051 自動車	7	3,726	43	126	3,092	40	1,364,796	1,371,830
052 船舶・同修理	63	1,415	1,175	443	4,752	6,552	30,800	45,200
053 その他の輸送機械・同修理	9	1,240	750	339	3,437	322	26,192	32,289
054 精密機械	189	3,871	102	997	4,170	137	13,473	22,939
055 その他の製造工業製品	1,201	7,595	1,049	1,073	2,330	-543	55,223	67,928
056 建築	0	0	0	102,680	689,782	0	0	792,462
057 建設補修	708	32,497	7,689	2,873	6,004	64	45,358	95,193
058 土木	0	0	0	335,932	160,794	0	0	496,726
059 電力	1,581	59,717	5,740	3,985	7,516	381	125,503	204,423
060 ガス・熱供給	205	8,328	293	101	363	14	3,692	12,996
061 水道	911	19,919	4,094	674	1,841	62	17,292	44,793
062 廃棄物処理	669	7,147	10,314	652	917	32	12,711	32,442
063 商業	18,642	284,702	4,686	20,511	84,346	1,207	309,826	723,920
064 金融・保険	1,699	135,175	2,615	6,749	14,892	341	123,250	284,721
065 不動産仲介及び賃貸	1,613	25,651	1,478	2,390	6,376	164	47,466	85,138
066 住宅賃貸料	7	357,019	0	0	0	0	79	357,098
067 鉄道輸送	628	58,060	2,534	1,126	3,074	62	23,102	88,586
068 道路輸送(除自家輸送)	3,466	51,434	2,503	5,649	14,366	79	121,427	198,924
069 水運	206	5,395	315	1,555	2,951	176	91,038	101,636
070 航空輸送	7	325	14	7	19	0	154	526
071 倉庫	459	5,341	160	554	1,534	147	16,009	24,204
072 運輸付帯サービス	681	47,271	968	2,024	3,969	28	47,714	102,655
073 通信	2,469	59,591	4,481	3,141	4,772	98	32,349	106,901
074 放送	356	6,968	118	100	274	3	2,427	10,246
075 公務	65	6,976	243,226	382	936	6	2,810	254,401
076 教育	59	77,833	170,268	156	374	16	3,253	251,959
077 研究	224	4,236	5,826	1,821	6,749	539	171,215	190,610
078 医療・保健	4,189	285,180	13,103	0	0	0	20	302,493
079 社会保障	0	29,600	30,280	0	0	0	0	59,880
080 その他の公共サービス	257	39,761	265	642	1,123	31	14,014	56,093
081 広告・調査・情報サービス	276	3,769	779	504	1,481	32	15,249	22,090
082 物品賃貸サービス	468	7,514	3,231	4,564	5,327	92	26,239	47,435
083 自動車・機械修理	1,313	50,822	5,815	12,177	15,797	196	114,804	200,924
084 その他の対事業所サービス	586	12,968	3,090	6,251	17,432	83	27,717	68,127
085 娯楽サービス	6,860	58,363	107	40	99	2	185,145	250,616
086 飲食店	75,935	91,156	0	0	0	0	36,574	203,665
087 旅館・その他の宿泊所	3,087	4,915	0	0	0	0	109,877	117,879
088 その他の対個人サービス	764	60,925	4,057	187	443	3	25,230	87,957
089 事務用品	375	5,768	1,304	723	1,794	55	15,374	25,393
090 分類不明	1,377	17,435	1,590	7,847	19,118	160	57,540	105,067
合計	154,262	2,224,017	543,466	587,214	1,268,149	24,271	9,463,693	14,265,072

最終需要部門別生産誘発係数

	093	094	095	096	097	098	9800	
	家計外消費 支出(列)	民間消費支 出	一般政府消 費支出	県内総固定 資本形成(公 的)	県内総固定 資本形成(民 間的)	在庫純増	移輸出	合計
001 耕種農業	0.005264	0.006275	0.000578	0.000776	0.000314	0.007679	0.014999	0.010069
002 畜産・養蚕	0.001970	0.001936	0.000276	0.000033	0.000878	0.010622	0.005449	0.003636
003 農業サービス	0.000304	0.001122	0.000089	0.000029	0.000051	0.000796	0.000836	0.000750
004 林業	0.001503	0.001609	0.000155	0.003275	0.005951	-0.260469	0.005552	0.003208
005 漁業	0.008865	0.007096	0.001044	0.000188	0.000148	0.022557	0.013988	0.009808
006 金属鉱物	0.000000	0.000000	0.000000	0.000000	0.000000	0.000000	0.000000	0.000000
007 非金属鉱物	0.000288	0.000192	0.000181	0.014088	0.003851	-0.000407	0.003716	0.003093
008 石炭・亜炭	0.000000	0.000000	0.000000	0.000000	0.000000	0.000000	0.000000	0.000000
009 原油・天然ガス	0.000000	0.000000	0.000000	0.000000	0.000000	0.000000	0.000000	0.000000
010 食料品	0.038141	0.041349	0.007038	0.000049	0.000074	0.198423	0.049354	0.039116
011 飲料	0.008547	0.003431	0.000047	0.000000	0.000001	-0.001055	0.008558	0.005752
012 飼料・有機質肥料(除別掲)	0.000190	0.000274	0.000055	0.000006	0.000069	0.000999	0.001173	0.000737
013 たばこ	-0.000004	-0.000004	0.000000	0.000000	0.000000	0.000000	0.000002	0.000000
014 繊維工業製品	0.000452	0.001501	0.000072	0.000159	0.000406	-0.001314	0.026001	0.013023
015 衣服・その他の繊維製品	0.000235	0.000483	0.000043	0.000029	0.000057	0.000074	0.009908	0.005657
016 製材・木製品	0.000736	0.000641	0.000262	0.006405	0.012591	0.003386	0.008826	0.006720
017 家具・装飾品	0.000589	0.000447	0.000351	0.000787	0.002067	0.002739	0.008460	0.005115
018 パルプ・紙	0.001097	0.000793	0.000759	0.000785	0.001301	-0.091486	0.008709	0.004890
019 紙加工品	0.001973	0.000782	0.000385	0.000337	0.000356	0.001036	0.003867	0.002451
020 出版・印刷	0.003366	0.003854	0.005524	0.001326	0.001132	0.002776	0.004328	0.003773
021 化学肥料	0.000019	0.000029	0.000002	0.000020	0.000006	0.001388	0.000969	0.000555
022 無機化学基礎製品	0.000053	0.000083	0.000070	0.000123	0.000083	0.003331	0.011658	0.006557
023 有機化学基礎・中間製品	0.000440	0.000713	0.000417	0.000954	0.000603	0.090191	0.084508	0.047829
024 合成樹脂	0.000091	0.000115	0.000049	0.000268	0.000190	-0.001480	0.046805	0.026177
025 化学繊維	-0.000011	-0.000023	-0.000004	-0.000012	-0.000013	0.000000	0.000990	0.000545
026 化学最終製品(除別掲)	0.000490	0.000787	0.000217	0.000076	0.000111	0.000130	0.024202	0.013725
027 石油製品	0.003268	0.009669	0.004937	0.007654	0.004287	0.045280	0.091011	0.054256
028 石炭製品	0.000004	0.000004	0.000002	0.000147	0.000028	0.000000	0.000385	0.000225
029 プラスチック製品	0.001218	0.001609	0.000676	0.004336	0.002668	0.005015	0.035874	0.020925
030 ゴム製品	0.000584	0.001725	0.000717	0.002605	0.000919	0.006588	0.021612	0.012732
031 なめし革・毛皮・同製品	0.000110	0.000218	0.000013	0.000014	0.000008	0.000093	0.000128	0.000127
032 ガラス・ガラス製品	0.001176	0.000338	0.000281	0.000830	0.001633	0.033253	0.015786	0.009269
033 セメント・セメント製品	0.000042	0.000201	0.000302	0.029109	0.011949	0.015026	0.012965	0.009777
034 陶磁器	0.002000	0.000598	0.000249	0.003412	0.003148	0.022205	0.006418	0.004335
035 その他の窯業・土石製品	0.000634	0.001069	0.000585	0.008726	0.005612	0.015118	0.004291	0.003686
036 鉄鉄・粗鋼	0.000000	-0.000003	0.000000	0.000012	0.000009	0.000019	0.000108	0.000061
037 鋼材	0.000008	0.000015	0.000015	0.000523	0.000439	0.000426	0.000417	0.000306
038 鋳造品・その他の鉄鋼製品	0.000125	0.000187	0.000262	0.003263	0.002741	0.014304	0.020185	0.011802
039 非鉄金属製錬・精製	0.000011	0.000024	0.000006	0.000031	0.000021	0.000093	0.004980	0.002789
040 非鉄金属加工製品	0.000030	0.000048	0.000036	0.001551	0.000660	0.001240	0.033950	0.019097
041 建設・建築用金属製品	0.000034	0.000163	0.000217	0.006916	0.006398	0.008938	0.013557	0.008608
042 その他の金属製品	0.001173	0.000828	0.000823	0.003075	0.004261	0.006051	0.018327	0.011080
043 一般産業機械	0.000046	0.000198	0.000172	0.003114	0.007399	0.009345	0.013156	0.008353
044 特殊産業機械	0.000046	0.000174	0.000151	0.001173	0.010238	0.011195	0.023161	0.014168
045 その他の一般機器	0.000099	0.000277	0.000270	0.001201	0.011882	0.033641	0.017226	0.011156
046 事務用・サービス用機器	0.000121	0.000151	0.000100	0.000746	0.003219	0.008753	0.024631	0.014200
047 民生用電気機械	0.001040	0.001466	0.000085	0.000145	0.000343	0.000925	0.009571	0.005757
048 電子・通信機器	0.000072	0.000174	0.000319	0.005605	0.005700	0.007642	0.030224	0.017750
049 重電機器	0.000057	0.000191	0.000215	0.003100	0.013347	0.040747	0.037246	0.022567
050 その他の電気機器	-0.000512	-0.000673	-0.000281	-0.002924	-0.002395	-0.022483	0.064863	0.035557
051 自動車	0.000027	0.000120	0.000091	0.000247	0.002187	0.000740	0.186345	0.104535
052 船舶・同修理	0.000239	0.000458	0.002498	0.000868	0.003361	0.121241	0.004205	0.003444
053 その他の輸送機械・同修理	0.000034	0.000402	0.001595	0.000664	0.002431	0.005958	0.003576	0.002460
054 精密機械	0.000717	0.001254	0.000217	0.001953	0.002949	0.002535	0.001840	0.001748
055 その他の製造工業製品	0.004558	0.002460	0.002230	0.002102	0.001648	-0.010048	0.007540	0.005176
056 建築	0.000000	0.000000	0.000000	0.000000	0.487855	0.000000	0.000000	0.060388
057 建設補修	0.002687	0.010528	0.016349	0.005627	0.004246	0.001184	0.006193	0.007254
058 土木	0.000000	0.000000	0.000000	0.657954	0.113723	0.000000	0.000000	0.037851
059 電力	0.006000	0.019346	0.012205	0.007805	0.005316	0.007050	0.017136	0.015577
060 ガス・熱供給	0.000778	0.002698	0.000623	0.000198	0.000257	0.000259	0.000504	0.000990
061 水道	0.003457	0.006450	0.008705	0.001320	0.001302	0.001147	0.002361	0.003413
062 廃棄物処理	0.002539	0.002315	0.021930	0.001277	0.000649	0.000592	0.001736	0.002472
063 商業	0.070748	0.092230	0.009964	0.040173	0.059654	0.022335	0.042303	0.055163
064 金融・保険	0.006448	0.043790	0.005560	0.013219	0.010533	0.006310	0.016828	0.021698
065 不動産仲介及び賃貸	0.006122	0.008310	0.003143	0.004681	0.004509	0.003035	0.006481	0.006488
066 住宅賃貸料	0.000000	0.115658	0.000000	0.000000	0.000000	0.000000	0.000011	0.027211
067 鉄道輸送	0.002383	0.018809	0.005388	0.002205	0.002174	0.001147	0.003154	0.006750
068 道路輸送(除自家輸送)	0.013154	0.016662	0.005322	0.011064	0.010160	0.001462	0.016579	0.015158
069 水運	0.000782	0.001748	0.000670	0.003046	0.002087	0.003257	0.012430	0.007745
070 航空輸送	0.000027	0.000105	0.000030	0.000014	0.000013	0.000000	0.000021	0.000040
071 倉庫	0.001742	0.001730	0.000340	0.001085	0.001085	0.002720	0.002186	0.001844
072 運輸入付サービス	0.002584	0.015314	0.002058	0.003964	0.002807	0.000518	0.006515	0.007822
073 通信	0.009370	0.019305	0.009528	0.006152	0.003375	0.001813	0.004417	0.008146
074 放送	0.001351	0.002257	0.000251	0.000196	0.000194	0.000056	0.000331	0.000781
075 公務	0.000247	0.002260	0.517167	0.000748	0.000662	0.000111	0.000384	0.019386
076 教育	0.000224	0.025214	0.362037	0.000306	0.000265	0.000296	0.000444	0.019200
077 研究	0.000850	0.001372	0.012388	0.003567	0.004773	0.009974	0.023377	0.014525
078 医療・保健	0.015898	0.092385	0.027861	0.000000	0.000001	0.000000	0.000000	0.023050
079 社会保障	0.000000	0.009589	0.064384	0.000000	0.000000	0.000000	0.000000	0.004563
080 その他の公共サービス	0.000975	0.012881	0.000563	0.001257	0.000794	0.000574	0.001913	0.004274
081 広告・調査・情報サービス	0.001047	0.001221	0.001656	0.000987	0.001047	0.000592	0.002082	0.001683
082 物品賃貸サービス	0.001776	0.002434	0.006870	0.008939	0.003768	0.001702	0.003583	0.003615
083 自動車・機械修理	0.004983	0.016464	0.012364	0.023850	0.011173	0.003627	0.015675	0.015311
084 その他の対事業所サービス	0.002224	0.004201	0.006570	0.012243	0.012329	0.001536	0.003784	0.005191
085 娯楽サービス	0.026034	0.018907	0.000228	0.000078	0.000070	0.000037	0.025279	0.019097
086 飲食店	0.288182	0.029530	0.000000	0.000000	0.000000	0.000000	0.004994	0.015519
087 旅館・その他の宿泊所	0.011716	0.001592	0.000000	0.000000	0.000000	0.000000	0.015002	0.008982
088 その他の对个人サービス	0.002899	0.019737	0.000861	0.000366	0.000313	0.000056	0.003445	0.006702
089 事務用品	0.001423	0.001869	0.002773	0.001416	0.001269	0.001018	0.002099	0.001935
090 分類不明	0.005226	0.005648	0.003381	0.015369	0.013521	0.002961	0.007856	0.008066
合計	0.585441	0.720479	1.155561	1.150112	0.896970	0.449122	1.292144	1.087011

表3-7

最終需要部門別生産誘発依存度

	093	094	095	096	097	098	101	
	家計外消費支出(列)	民間消費支出	一般政府消費支出	県内総固定資本形成(公的)	県内総固定資本形成(民間)	在庫純増	移輸出	合計
001 耕種農業	0.010497	0.146586	0.002059	0.002997	0.003360	0.003147	0.831361	1.000000
002 畜産・養蚕	0.010730	0.123573	0.002688	0.000351	0.025678	0.011867	0.825112	1.000000
003 農業サービス	0.008131	0.351865	0.004269	0.001525	0.007318	0.004370	0.622523	1.000000
004 林業	0.009405	0.117943	0.001734	0.039710	0.199834	-0.334307	0.965681	1.000000
005 漁業	0.018150	0.170186	0.003815	0.000746	0.001624	0.009471	0.796008	1.000000
006 金属鉱物	0.000000	0.000000	0.000000	0.000000	0.000000	0.000000	0.000000	0.000000
007 非金属鉱物	0.001873	0.014586	0.002094	0.177229	0.134160	-0.000542	0.670601	1.000000
008 石炭・亜炭	0.000000	0.000000	0.000000	0.000000	0.000000	0.000000	0.000000	0.000000
009 原油・天然ガス	0.000000	0.000000	0.000000	0.000000	0.000000	0.000000	0.000000	0.000000
010 食料品	0.019578	0.248651	0.006448	0.000049	0.000203	0.020889	0.704182	1.000000
011 飲料	0.029832	0.140285	0.000291	0.000000	0.000026	-0.000755	0.830320	1.000000
012 飼料・有機質肥料(除別掲)	0.005171	0.087496	0.002689	0.000310	0.010135	0.005585	0.888613	1.000000
013 たばこ	0.000000	0.000000	0.000000	0.000000	0.000000	0.000000	0.000000	0.000000
014 繊維工業製品	0.000696	0.027109	0.000199	0.000474	0.003359	-0.000415	0.968578	1.000000
015 衣服・その他の繊維製品	0.000835	0.020098	0.000269	0.000202	0.001078	0.000054	0.977464	1.000000
016 製材・木製品	0.002200	0.022440	0.001395	0.037078	0.201855	0.002075	0.732958	1.000000
017 家具・装飾品	0.002309	0.020542	0.002458	0.005988	0.043542	0.002205	0.922955	1.000000
018 パルプ・紙	0.004503	0.038145	0.005563	0.006248	0.028656	-0.077038	0.993923	1.000000
019 紙加工品	0.016166	0.075017	0.005627	0.005347	0.015638	0.001741	0.880464	1.000000
020 出版・印刷	0.017914	0.240301	0.052471	0.013673	0.032335	0.003030	0.640276	1.000000
021 化学肥料	0.000686	0.012352	0.000137	0.001372	0.001235	0.010294	0.973923	1.000000
022 無機化学基礎製品	0.000163	0.002987	0.000384	0.000732	0.001371	0.002092	0.982272	1.000000
023 有機化学基礎・中間製品	0.000185	0.003507	0.000312	0.000776	0.001359	0.007765	0.986096	1.000000
024 合成樹脂	0.000070	0.001030	0.000067	0.000399	0.000780	-0.000233	0.997887	1.000000
025 化学繊維	-0.000419	-0.009785	-0.000280	-0.000839	-0.002656	0.000000	0.103978	1.000000
026 化学最終製品(除別掲)	0.000716	0.013486	0.000566	0.000217	0.000872	0.000039	0.984105	1.000000
027 石油製品	0.001209	0.041920	0.003261	0.005489	0.008512	0.003437	0.936171	1.000000
028 石炭製品	0.000339	0.004405	0.000339	0.025415	0.013216	0.000000	0.956286	1.000000
029 プラスチック製品	0.001169	0.018084	0.001158	0.008063	0.013740	0.000987	0.956799	1.000000
030 ゴム製品	0.000922	0.031870	0.002017	0.007960	0.007780	0.002131	0.947321	1.000000
031 なめし革・毛皮・同製品	0.017355	0.402154	0.003591	0.004189	0.006583	0.002992	0.563136	1.000000
032 ガラス・ガラス製品	0.002549	0.008583	0.001085	0.003486	0.018983	0.014774	0.950540	1.000000
033 セメント・セメント製品	0.000086	0.004832	0.001107	0.115838	0.131684	0.006329	0.740125	1.000000
034 陶磁器	0.009298	0.032429	0.002056	0.030619	0.078235	0.021092	0.826270	1.000000
035 その他の窯業・土石製品	0.003452	0.068220	0.005685	0.092097	0.164038	0.016890	0.649619	1.000000
036 鉄鉄・粗鋼	0.000000	-0.011264	0.000000	0.007509	0.016270	0.001252	0.986233	1.000000
037 鋼材	0.000498	0.011202	0.001743	0.066468	0.154344	0.005726	0.760020	1.000000
038 鋳造品・その他の鉄鋼製品	0.000213	0.003725	0.000794	0.010756	0.025025	0.004991	0.954495	1.000000
039 非鉄金属製錬・精製	0.000082	0.001994	0.000082	0.000437	0.000820	0.000137	0.996449	1.000000
040 非鉄金属加工製品	0.000032	0.000595	0.000068	0.003160	0.003723	0.000267	0.992155	1.000000
041 建設・建築用金属製品	0.000080	0.004462	0.000903	0.031258	0.080079	0.004276	0.878944	1.000000
042 その他の金属製品	0.002125	0.017586	0.002662	0.010798	0.041437	0.002249	0.923145	1.000000
043 一般産業機械	0.000109	0.005565	0.000739	0.014505	0.095434	0.004607	0.879040	1.000000
044 特殊産業機械	0.000065	0.002894	0.000382	0.003222	0.077851	0.003254	0.912333	1.000000
045 その他の一般機器	0.000178	0.005847	0.000867	0.004187	0.114749	0.012418	0.861754	1.000000
046 事務用・サービス用機器	0.000172	0.002501	0.000252	0.002045	0.024427	0.002538	0.968065	1.000000
047 民生用電気機械	0.003627	0.059885	0.000529	0.000980	0.006420	0.000662	0.927897	1.000000
048 電子・通信機器	0.000082	0.002310	0.000644	0.012287	0.032593	0.001773	0.950312	1.000000
049 電機機器	0.000051	0.001996	0.000341	0.005345	0.063721	0.007435	0.921111	1.000000
050 その他の電気機器	-0.000289	-0.004451	-0.000283	-0.003200	-0.007259	-0.002604	1.018085	1.000000
051 自動車	0.000005	0.002716	0.000031	0.000092	0.002254	0.000029	0.994873	1.000000
052 船舶・同修理	0.001394	0.031305	0.025996	0.009801	0.105133	0.000986	0.681416	1.000000
053 その他の輸送機械・同修理	0.000279	0.038403	0.023228	0.010499	0.106445	0.009972	0.811174	1.000000
054 精密機械	0.008239	0.168752	0.004447	0.043463	0.181786	0.005972	0.587340	1.000000
055 その他の製造工業製品	0.017680	0.111810	0.015443	0.015796	0.034301	-0.007994	0.812964	1.000000
056 建築	0.000000	0.000000	0.000000	0.129571	0.870429	0.000000	0.000000	0.000000
057 建設補修	0.007438	0.341380	0.080773	0.030181	0.063072	0.000672	0.476485	1.000000
058 土木	0.000000	0.000000	0.000000	0.676292	0.323708	0.000000	0.000000	0.000000
059 電力	0.007734	0.292125	0.028079	0.019494	0.036767	0.001864	0.613938	1.000000
060 ガス・熱供給	0.015774	0.640813	0.022545	0.007772	0.027932	0.001077	0.284087	1.000000
061 水道	0.020338	0.444690	0.091398	0.015047	0.041100	0.001384	0.386042	1.000000
062 廃棄物処理	0.020621	0.220301	0.317921	0.020097	0.028266	0.000986	0.391807	1.000000
063 商業	0.025751	0.393278	0.006473	0.028333	0.116513	0.001667	0.427984	1.000000
064 金融・保険	0.005967	0.474763	0.009184	0.023704	0.052304	0.001198	0.432880	1.000000
065 不動産仲介及び賃貸	0.018946	0.301287	0.017360	0.028072	0.074890	0.001926	0.557518	1.000000
066 住宅賃貸料	0.000000	0.999779	0.000000	0.000000	0.000000	0.000000	0.002211	1.000000
067 鉄道輸送	0.007089	0.655408	0.028605	0.012711	0.034701	0.000700	0.260786	1.000000
068 道路輸送(除自家輸送)	0.017424	0.258561	0.012583	0.028398	0.072219	0.000397	0.610419	1.000000
069 水運	0.002027	0.053082	0.003099	0.015300	0.029035	0.001732	0.895726	1.000000
070 航空輸送	0.013308	0.617871	0.026616	0.013308	0.036122	0.000000	0.292776	1.000000
071 倉庫	0.018964	0.220660	0.006610	0.022889	0.063378	0.006073	0.661420	1.000000
072 運輸付帯サービス	0.006634	0.460484	0.009430	0.019717	0.038663	0.000273	0.464800	1.000000
073 通信	0.023096	0.557441	0.041917	0.029382	0.044639	0.000917	0.302607	1.000000
074 放送	0.034745	0.680070	0.011517	0.009760	0.026742	0.000293	0.236873	1.000000
075 公務	0.000256	0.027421	0.956073	0.001502	0.003679	0.000024	0.011046	1.000000
076 教育	0.000234	0.308911	0.675777	0.000619	0.001484	0.000064	0.012911	1.000000
077 研究	0.001175	0.022223	0.030565	0.009554	0.035407	0.002828	0.892248	1.000000
078 医療・保健	0.013848	0.942766	0.043317	0.000000	0.000000	0.000000	0.000066	1.000000
079 社会保障	0.000000	0.494322	0.505678	0.000000	0.000000	0.000000	0.000000	1.000000
080 その他の公共サービス	0.004582	0.708841	0.004724	0.011445	0.020020	0.000553	0.249835	1.000000
081 広告・調査・情報サービス	0.012494	0.170620	0.035265	0.022816	0.067044	0.001449	0.690312	1.000000
082 物品賃貸サービス	0.009866	0.158406	0.068114	0.096216	0.112301	0.001939	0.553157	1.000000
083 自動車・機械修理	0.006535	0.252941	0.028941	0.060605	0.078622	0.000975	0.571380	1.000000
084 その他の対事業所サービス	0.008602	0.190350	0.045356	0.091755	0.255875	0.001218	0.406843	1.000000
085 娯楽サービス	0.002737	0.232878	0.000427	0.000160	0.000395	0.000008	0.738760	1.000000
086 飲食店	0.372843	0.447578	0.000000	0.000000	0.000000	0.000000	0.179579	1.000000
087 旅館・その他の宿泊所	0.026188	0.041695	0.000000	0.000000	0.000000	0.000000	0.932117	1.000000
088 その他の対個人サービス	0.008686	0.692668	0.004605	0.002126	0.005037	0.000034	0.286845	1.000000
089 事務用品	0.014768	0.227149	0.051353	0.028472	0.070649	0.002166	0.605442	1.000000
090 分類不明	0.013106	0.165942	0.015133	0.074686	0.181960	0.015233	0.547651	1.000000
合計	0.010814	0.155906	0.038098	0.041164	0.088899	0.001701	0.663417	1.000000

表3-8

最終需要部門別粗付加価値誘発額

(単位 百万円)

	093	094	095	096	097	098	101	9800
	家計外消費支出(列)	民間消費支出	一般政府消費支出	県内総固定資本形成(公的)	県内総固定資本形成(民間)	在庫純増	移輸出	合計
001 耕種農業	964	13,462	189	275	309	288	76,349	91,836
002 畜産・養蚕	135	1,557	34	4	324	150	10,399	12,603
003 農業サービス	48	2,069	25	9	43	26	3,661	5,881
004 林業	145	1,815	27	611	3,076	-5,145	14,863	15,392
005 漁業	1,345	12,608	283	55	120	702	58,970	74,083
006 金属鉱物	0	0	0	0	0	0	0	0
007 非金属鉱物	39	307	44	3,730	2,824	-11	14,114	21,047
008 石炭・亜炭	0	0	0	0	0	0	0	0
009 原油・天然ガス	0	0	0	0	0	0	0	0
010 食料品	2,642	33,548	870	7	27	2,818	95,008	134,920
011 飲料	1,013	4,763	10	0	1	-26	28,188	33,949
012 飼料・有機質肥料(除別掲)	7	114	4	0	13	7	1,157	1,302
013 たばこ	0	0	0	0	0	0	0	0
014 繊維工業製品	36	1,402	10	25	174	-21	50,090	51,716
015 衣服・その他の繊維製品	24	589	8	6	32	2	28,631	29,292
016 製材・木製品	60	612	38	1,011	5,503	57	19,980	27,261
017 家具・装備品	64	571	68	166	1,210	61	25,653	27,793
018 パルプ・紙	98	829	121	136	623	-1,674	21,593	21,726
019 紙加工品	217	1,009	76	72	210	23	11,840	13,447
020 出版・印刷	474	6,363	1,389	362	856	80	16,954	26,478
021 化学肥料	2	34	0	4	3	29	2,701	2,773
022 無機化学基礎製品	5	88	11	21	40	61	29,135	29,361
023 有機化学基礎・中間製品	29	545	49	121	211	1,207	153,251	155,413
024 合成樹脂	6	87	6	34	66	-20	84,213	84,392
025 化学繊維	-1	-26	-1	-2	-7	0	2,649	2,612
026 化学最終製品(除別掲)	50	941	40	15	61	3	68,654	69,764
027 石油製品	353	12,235	952	1,602	2,484	1,003	273,233	291,862
028 石炭製品	0	4	0	24	12	0	893	933
029 プラスチック製品	115	1,773	114	790	1,347	97	93,797	98,033
030 ゴム製品	58	2,022	128	505	494	135	60,110	63,452
031 なめし革・毛皮・同製品	11	249	2	3	4	2	349	620
032 ガラス・ガラス製品	147	496	63	202	1,097	854	54,947	57,806
033 セメント・セメント製品	4	237	54	5,685	6,463	311	36,325	49,079
034 陶磁器	292	1,017	65	961	2,454	662	25,921	31,372
035 その他の窯業・土石製品	77	1,512	126	2,041	3,635	374	14,396	22,161
036 鉄鉄・粗鋼	0	-3	0	2	4	0	220	223
037 鋼材	1	12	2	72	167	6	820	1,080
038 鑄鍛造品・その他の鉄鋼製品	13	222	47	641	1,491	297	56,859	59,570
039 非鉄金属製錬・精製	1	16	3	3	7	1	7,960	7,989
040 非鉄金属加工製品	3	54	6	286	339	24	90,434	91,148
041 建設・建築用金属製品	4	218	44	1,525	3,906	209	42,869	48,775
042 その他の金属製品	152	1,261	191	774	2,972	161	66,210	71,721
043 一般産業機械	5	251	33	654	4,305	208	39,651	45,107
044 特殊産業機械	5	233	31	259	6,259	262	73,345	80,394
045 その他の一般機器	12	407	60	292	7,997	865	60,053	69,686
046 事務用・サービス用機器	10	147	15	120	1,439	150	57,036	58,917
047 民生用電気機械	93	1,538	14	25	165	17	23,837	25,689
048 電子・通信機器	7	196	55	1,044	2,771	151	80,784	85,008
049 重電機器	6	239	41	641	7,639	891	110,418	119,875
050 その他の電気機器	-54	-829	-53	-596	-1,353	-485	189,724	186,354
051 自動車	2	799	9	27	663	9	292,670	294,179
052 船舶・同修理	22	502	417	157	1,687	2,326	10,936	16,047
053 その他の輸送機械・同修理	3	370	224	101	1,026	96	7,816	9,636
054 精密機械	94	1,925	51	496	2,073	68	6,698	11,405
055 その他の製造工業製品	380	2,406	332	340	738	-172	17,494	21,518
056 建築	0	0	0	48,866	328,273	0	0	377,139
057 建設補修	276	12,679	3,000	1,121	2,343	25	17,697	37,141
058 土木	0	0	0	152,628	73,056	0	0	225,684
059 電力	803	30,347	2,917	2,025	3,819	194	63,778	103,883
060 ガス・熱供給	112	4,565	161	55	199	8	2,024	7,124
061 水道	561	12,272	2,522	415	1,134	38	10,654	27,596
062 廃棄物処理	541	5,785	8,348	528	742	26	10,288	26,258
063 商業	13,089	199,898	3,290	14,401	59,222	847	217,538	508,285
064 金融・保険	1,228	97,667	1,889	4,876	10,760	246	89,051	205,717
065 不動産仲介及び賃貸	1,379	21,938	1,264	2,044	5,453	140	40,594	72,812
066 住宅賃貸	0	298,111	0	0	0	0	66	298,177
067 鉄道輸送	321	29,717	1,297	576	1,573	32	11,824	45,340
068 道路輸送(除自家輸送)	2,435	36,130	1,758	3,968	10,091	55	85,296	139,733
069 水運	84	2,191	128	632	1,199	71	36,980	41,285
070 航空輸送	3	131	6	3	8	0	62	213
071 倉庫	293	3,409	102	354	979	94	10,217	15,448
072 運輸付帯サービス	419	29,116	596	1,247	2,445	17	29,388	63,228
073 通信	1,971	47,579	3,578	2,508	3,810	78	25,828	85,352
074 放送	213	4,169	71	60	164	2	1,452	6,131
075 公務	47	5,084	177,268	278	682	4	2,048	185,411
076 教育	49	65,071	142,351	130	313	13	2,720	210,647
077 研究	126	2,383	3,277	1,024	3,797	303	96,316	107,226
078 医療・保健	2,301	156,664	7,198	0	1	0	11	166,175
079 社会保障	0	20,939	21,420	0	0	0	0	42,359
080 その他の公共サービス	163	25,256	168	408	713	20	8,902	35,630
081 広告・調査・情報サービス	129	1,759	364	235	69	15	7,116	10,309
082 物品賃貸サービス	313	5,020	2,159	3,049	3,559	61	17,530	31,691
083 自動車・機械修理	558	21,599	2,471	5,175	6,714	83	48,790	85,390
084 その他の対事業所サービス	420	9,304	2,217	4,485	12,507	60	19,887	48,880
085 娯楽サービス	4,846	41,228	76	28	70	1	130,787	177,036
086 飲食店	37,121	44,562	0	0	0	0	17,879	99,562
087 旅館・その他の宿泊所	1,570	2,499	0	0	0	0	55,876	59,945
088 その他の対個人サービス	561	44,763	298	137	325	2	18,537	64,623
089 事務用品	0	0	0	0	0	0	0	0
090 分類不明	553	7,007	639	3,154	7,684	64	23,126	42,227
合計	81,703	1,401,638	397,158	279,750	620,330	9,638	3,716,120	6,506,337

表3-9

最終需要部門別粗付加価値誘発係数

	093	094	095	096	097	098	101	9800
	家計外消費支出(列)	民間消費支出	一般政府消費支出	県内総固定資本形成(公的)	県内総固定資本形成(民間)	在庫純増	移輸出	合計
001 耕種農業	0.003658	0.004361	0.000402	0.000539	0.000219	0.005329	0.010424	0.006998
002 畜産・養蚕	0.000512	0.000504	0.000072	0.000008	0.000229	0.002776	0.001420	0.000960
003 農業サービス	0.000182	0.000670	0.000053	0.000018	0.000030	0.000481	0.000500	0.000448
004 林業	0.000550	0.000588	0.000057	0.001197	0.002176	-0.095205	0.002029	0.001173
005 漁業	0.005104	0.004084	0.000602	0.000108	0.000085	0.012990	0.008052	0.005645
006 金属鉱物	0.000000	0.000000	0.000000	0.000000	0.000000	0.000000	0.000000	0.000000
007 非金属鉱物	0.000148	0.000099	0.000094	0.007306	0.001997	-0.000204	0.001927	0.001604
008 石炭・亜炭	0.000000	0.000000	0.000000	0.000000	0.000000	0.000000	0.000000	0.000000
009 原油・天然ガス	0.000000	0.000000	0.000000	0.000000	0.000000	0.000000	0.000000	0.000000
010 食料品	0.010027	0.010860	0.001850	0.000014	0.000019	0.052146	0.012972	0.010281
011 飲料	0.003844	0.001543	0.000021	0.000000	0.000001	-0.000481	0.003849	0.002587
012 飼料・有機質肥料(除別掲)	0.000027	0.000037	0.000009	0.000000	0.000000	0.000000	0.000130	0.000099
013 たばこ	0.000000	0.000000	0.000000	0.000000	0.000000	0.000000	0.000000	0.000000
014 繊維工業製品	0.000137	0.000454	0.000021	0.000049	0.000123	-0.000389	0.006839	0.003941
015 衣服・その他の繊維製品	0.000091	0.000191	0.000017	0.000012	0.000023	0.000037	0.003909	0.002232
016 製材・木製品	0.000228	0.000198	0.000081	0.001980	0.003892	0.010555	0.002728	0.002077
017 家具・装飾品	0.000243	0.000185	0.000145	0.000325	0.000856	0.001129	0.003503	0.002118
018 パルプ・紙	0.000372	0.000269	0.000257	0.000266	0.000441	-0.030976	0.002948	0.001656
019 紙加工品	0.000824	0.000327	0.000162	0.000141	0.000149	0.000426	0.001617	0.001025
020 出版・印刷	0.001799	0.002061	0.002953	0.000709	0.000605	0.001480	0.002315	0.002018
021 化学肥料	0.000008	0.000011	0.000000	0.000008	0.000002	0.000537	0.000369	0.000211
022 無機化学基礎製品	0.000019	0.000029	0.000023	0.000041	0.000028	0.001129	0.003978	0.002237
023 有機化学基礎・中間製品	0.000110	0.000177	0.000104	0.000237	0.000149	0.022335	0.020924	0.011843
024 合成樹脂	0.000023	0.000028	0.000013	0.000067	0.000047	-0.000370	0.011498	0.006431
025 化学繊維	-0.000004	-0.000008	-0.000002	-0.000004	-0.000005	0.000000	0.000362	0.000199
026 化学最終製品(除別掲)	0.000190	0.000305	0.000085	0.000029	0.000043	0.000056	0.009374	0.005316
027 石油製品	0.001340	0.003964	0.002024	0.003138	0.001757	0.018560	0.037306	0.022240
028 石炭製品	0.000000	0.000001	0.000000	0.000047	0.000008	0.000000	0.000122	0.000071
029 プラスチック製品	0.000436	0.000574	0.000242	0.001547	0.000953	0.001795	0.001277	0.007470
030 ゴム製品	0.000220	0.000655	0.000272	0.000989	0.000349	0.002498	0.008207	0.004835
031 なめし革・毛皮・同製品	0.000042	0.000081	0.000004	0.000006	0.000003	0.000037	0.000048	0.000047
032 ガラス・ガラス製品	0.000558	0.000161	0.000134	0.000396	0.000776	0.015803	0.007502	0.004405
033 セメント・セメント製品	0.000015	0.000077	0.000115	0.011135	0.004571	0.005755	0.004960	0.003740
034 陶磁器	0.001108	0.000329	0.000138	0.001882	0.001736	0.012250	0.003539	0.002391
035 その他の窯業・土石製品	0.000292	0.000490	0.000268	0.003997	0.002571	0.006921	0.001966	0.001689
036 鉄鉄・粗鋼	0.000000	-0.000001	0.000000	0.000004	0.000003	0.000000	0.000300	0.000017
037 鋼材	0.000004	0.000004	0.000004	0.000141	0.000118	0.000111	0.000112	0.000082
038 鑄造品・その他の鉄鋼製品	0.000049	0.000072	0.000100	0.001255	0.001055	0.005496	0.007763	0.004539
039 非鉄金属製錬・精製	0.000004	0.000005	0.000002	0.000006	0.000005	0.000019	0.001087	0.000609
040 非鉄金属加工製品	0.000011	0.000017	0.000013	0.000564	0.000240	0.000444	0.012348	0.006946
041 建設・建築用金属製品	0.000015	0.000071	0.000094	0.002987	0.002763	0.003867	0.005853	0.003717
042 その他の金属製品	0.000577	0.000409	0.000406	0.001516	0.002102	0.002979	0.009040	0.005465
043 一般産業機械	0.000019	0.000081	0.000070	0.001281	0.003045	0.003849	0.005414	0.003437
044 特殊産業機械	0.000019	0.000075	0.000066	0.000507	0.004427	0.004848	0.010014	0.006126
045 その他の一般機器	0.000046	0.000132	0.000128	0.000572	0.005656	0.016006	0.008199	0.005310
046 事務用・サービス用機器	0.000038	0.000048	0.000032	0.000235	0.001018	0.002776	0.007788	0.004490
047 民生用電気機械	0.000353	0.000498	0.000030	0.000049	0.000117	0.000315	0.003255	0.001958
048 電子・通信機器	0.000027	0.000063	0.000117	0.002045	0.001960	0.002794	0.011030	0.006478
049 重電機器	0.000023	0.000077	0.000087	0.001255	0.005403	0.016487	0.015076	0.009135
050 その他の電気機器	-0.000205	-0.000269	-0.000113	-0.001167	-0.000957	-0.008975	0.025904	0.014200
051 自動車	0.000008	0.000259	0.000019	0.000053	0.000469	0.000167	0.039960	0.022417
052 船舶・同修理	0.000083	0.000163	0.000887	0.000307	0.001193	0.004304	0.001493	0.002223
053 その他の輸送機械・同修理	0.000011	0.000120	0.000476	0.000198	0.000726	0.001776	0.001067	0.000734
054 精密機械	0.000357	0.000624	0.000108	0.000971	0.001466	0.011258	0.000915	0.000869
055 その他の製造工業製品	0.001442	0.000779	0.000706	0.000666	0.000522	-0.003183	0.002389	0.001640
056 建築	0.000000	0.000000	0.000000	0.095709	0.232174	0.000000	0.000000	0.028738
057 建設補修	0.001047	0.004107	0.006379	0.002196	0.001657	0.000463	0.002416	0.002830
058 土木	0.000000	0.000000	0.000000	0.298936	0.051670	0.000000	0.000000	0.017197
059 電力	0.003047	0.009831	0.006202	0.003966	0.002701	0.003590	0.008708	0.007916
060 ガス・熱供給	0.000425	0.001479	0.000342	0.000108	0.000141	0.000148	0.000276	0.000543
061 水道	0.002129	0.003976	0.005362	0.000813	0.000802	0.000703	0.001455	0.002103
062 廃棄物処理	0.002053	0.001874	0.017750	0.001034	0.000525	0.000481	0.001405	0.002001
063 商業	0.049674	0.064758	0.006995	0.028206	0.041885	0.015673	0.029702	0.038732
064 金融・保険	0.004660	0.031640	0.004017	0.009550	0.007610	0.004552	0.012159	0.015676
065 不動産仲介及び賃貸	0.005233	0.007107	0.002688	0.004003	0.003857	0.002591	0.005543	0.005548
066 住宅賃貸料	0.000000	0.096574	0.000000	0.000000	0.000000	0.000000	0.000000	0.022721
067 鉄道輸送	0.001218	0.009627	0.002758	0.001128	0.001113	0.000592	0.001614	0.003455
068 道路輸送(除自家輸送)	0.009241	0.011704	0.003736	0.007772	0.007137	0.001018	0.011646	0.010648
069 水運	0.000319	0.000710	0.000272	0.001238	0.000848	0.001314	0.005049	0.003146
070 航空輸送	0.000011	0.000042	0.000013	0.000006	0.000006	0.000000	0.000008	0.000016
071 倉庫	0.001112	0.001104	0.000217	0.000693	0.000692	0.001739	0.001395	0.001177
072 運輸付帯サービス	0.001590	0.009432	0.001267	0.002442	0.001729	0.000315	0.004013	0.004818
073 通信	0.007480	0.015413	0.007608	0.004912	0.002695	0.001443	0.003526	0.006504
074 放送	0.000808	0.001351	0.000151	0.000118	0.000116	0.000037	0.000198	0.000467
075 公務	0.000178	0.001647	0.376921	0.000544	0.000482	0.000074	0.000280	0.014128
076 教育	0.000186	0.021080	0.302678	0.000255	0.000221	0.000241	0.000371	0.016051
077 研究	0.000478	0.000772	0.006968	0.002006	0.002685	0.005607	0.013151	0.008171
078 医療・保健	0.008733	0.050752	0.015305	0.000000	0.000001	0.000000	0.000002	0.012663
079 社会保険	0.000000	0.006783	0.045545	0.000000	0.000000	0.000000	0.000000	0.003228
080 その他の公共サービス	0.000619	0.008182	0.000357	0.000799	0.000504	0.000370	0.001215	0.002715
081 広告・調査・情報サービス	0.000490	0.000570	0.000774	0.000460	0.000489	0.000278	0.000972	0.000786
082 物品賃貸サービス	0.001188	0.001626	0.004591	0.005972	0.002517	0.001129	0.002393	0.002415
083 自動車・機械修理	0.002118	0.006997	0.005254	0.010136	0.004749	0.001536	0.006662	0.006507
084 その他の対事業所サービス	0.001594	0.003014	0.004714	0.008784	0.008846	0.001110	0.002715	0.003725
085 娯楽サービス	0.018391	0.013356	0.000162	0.000055	0.000050	0.000019	0.017857	0.013490
086 飲食店	0.140878	0.144366	0.000000	0.000000	0.000000	0.000000	0.002441	0.007587
087 旅館・その他の宿泊所	0.005958	0.000810	0.000000	0.000000	0.000000	0.000000	0.007629	0.004568
088 その他の対個人サービス	0.002129	0.014501	0.000634	0.000268	0.000230	0.000037	0.002531	0.004924
089 事務用品	0.000000	0.000000	0.000000	0.000000	0.000000	0.000000	0.000000	0.000000
090 分類不明	0.002099	0.002270	0.001359	0.006177	0.005435	0.001184	0.003158	0.003218
合計	0.310072	0.454066	0.844469	0.547916	0.438734	0.178346	0.507388	0.495789

表3-10

最終需要部門別粗付加価値誘発依存度

	093	094	095	096	097	098	101	9800
	家計外消費支出(列)	民間消費支出	一般政府消費支出	県内総固定資本形成(公的)	県内総固定資本形成(民間)	在庫純増	移輸出	合計
001 稲産・農業	0.010497	0.146587	0.002058	0.002994	0.003365	0.003136	0.831362	1.000000
002 畜産・養蚕	0.010712	0.123542	0.002698	0.000317	0.025708	0.011902	0.825121	1.000000
003 農業サービス	0.008162	0.351811	0.004251	0.001530	0.007312	0.004421	0.622513	1.000000
004 林業	0.009420	0.117918	0.001754	0.039696	0.199844	-0.334265	0.965631	1.000000
005 漁業	0.018155	0.170187	0.003820	0.000742	0.001620	0.009476	0.795999	1.000000
006 金属鉱物	0.000000	0.000000	0.000000	0.000000	0.000000	0.000000	0.000000	0.000000
007 非金属鉱物	0.001853	0.014586	0.002091	0.177222	0.134176	-0.000523	0.670594	1.000000
008 石炭・亜炭	0.000000	0.000000	0.000000	0.000000	0.000000	0.000000	0.000000	0.000000
009 原油・天然ガス	0.000000	0.000000	0.000000	0.000000	0.000000	0.000000	0.000000	0.000000
010 食料品	0.019582	0.248651	0.006448	0.000052	0.000200	0.020886	0.704180	1.000000
011 飲料	0.029839	0.140299	0.000295	0.000000	0.000029	-0.000766	0.830304	1.000000
012 飼料・有機質肥料(除別掲)	0.005376	0.087558	0.003072	0.000000	0.009985	0.005376	0.888633	1.000000
013 たばこ	0.000000	0.000000	0.000000	0.000000	0.000000	0.000000	0.000000	0.000000
014 繊維工業製品	0.000696	0.027110	0.000193	0.000483	0.003365	-0.000406	0.968559	1.000000
015 衣服・その他の繊維製品	0.000819	0.020108	0.000273	0.000205	0.001092	0.000066	0.977434	1.000000
016 製材・木製品	0.002201	0.022450	0.001394	0.037086	0.021863	0.002091	0.732915	1.000000
017 家具・装飾品	0.002303	0.020545	0.002447	0.005973	0.043536	0.002195	0.923002	1.000000
018 パルプ・紙	0.004511	0.038157	0.005569	0.002600	0.028675	-0.077051	0.993878	1.000000
019 紙加工品	0.016137	0.075035	0.005652	0.005354	0.015617	0.001710	0.880494	1.000000
020 出版・印刷	0.017902	0.240313	0.052459	0.013672	0.032329	0.003021	0.640305	1.000000
021 化学肥料	0.000721	0.012261	0.000000	0.001442	0.001082	0.010458	0.974035	1.000000
022 無機化学基礎製品	0.000170	0.002997	0.000375	0.000715	0.001362	0.002078	0.992303	1.000000
023 有機化学基礎・中間製品	0.000187	0.003507	0.000315	0.000779	0.001358	0.007766	0.986089	1.000000
024 合成樹脂	0.000071	0.001031	0.000071	0.000403	0.000782	-0.000237	0.997879	1.000000
025 化学繊維	-0.000383	-0.009954	-0.000383	-0.000766	-0.002680	0.000000	1.014165	1.000000
026 化学最終製品(除別掲)	0.000717	0.013488	0.000573	0.000215	0.000874	0.000043	0.984089	1.000000
027 石油製品	0.001209	0.041920	0.003262	0.005489	0.008511	0.003437	0.936172	1.000000
028 石炭製品	0.000000	0.004287	0.000000	0.000000	0.012862	0.000000	0.957128	1.000000
029 プラスチック製品	0.001173	0.018086	0.001163	0.008059	0.013740	0.000989	0.956790	1.000000
030 ゴム製品	0.000914	0.031867	0.002017	0.007959	0.007785	0.002128	0.947330	1.000000
031 なめし革・毛皮・同製品	0.017742	0.401613	0.003226	0.004839	0.006452	0.003226	0.562903	1.000000
032 ガラス・ガラス製品	0.002543	0.008580	0.001090	0.003494	0.018977	0.014774	0.950541	1.000000
033 セメント・セメント製品	0.000082	0.004829	0.001100	0.115834	0.131686	0.006337	0.740133	1.000000
034 陶磁器	0.009308	0.032417	0.002072	0.030632	0.078223	0.021102	0.826246	1.000000
035 その他の窯業・土石製品	0.003475	0.068228	0.005686	0.092099	0.164027	0.016876	0.649610	1.000000
036 鉄鉄・粗鋼	0.000000	-0.013453	0.000000	0.008969	0.017937	0.000000	0.986547	1.000000
037 鋼材	0.000926	0.011111	0.001852	0.066667	0.154630	0.005556	0.752959	1.000000
038 鋳造品・その他の鉄鋼製品	0.000218	0.003727	0.000789	0.010760	0.025029	0.004986	0.954491	1.000000
039 非鉄金属製錬・精製	0.000125	0.002003	0.000125	0.000376	0.000876	0.000125	0.996370	1.000000
040 非鉄金属加工製品	0.000033	0.000592	0.000066	0.003160	0.003719	0.000263	0.992167	1.000000
041 建設・建築用金属製品	0.000082	0.004470	0.000902	0.031266	0.080082	0.004285	0.878913	1.000000
042 その他の金属製品	0.002119	0.017582	0.002663	0.010792	0.041438	0.002245	0.923161	1.000000
043 一般産業機械	0.000111	0.005565	0.000732	0.014499	0.095440	0.004611	0.879043	1.000000
044 特殊産業機械	0.000062	0.002898	0.000386	0.003222	0.077854	0.003259	0.912319	1.000000
045 その他の一般機器	0.000172	0.005840	0.000861	0.004190	0.114758	0.012413	0.861766	1.000000
046 事務用・サービス用機器	0.000170	0.002495	0.000255	0.020207	0.024424	0.002546	0.986074	1.000000
047 民生用電気機械	0.003620	0.059870	0.000545	0.000973	0.006423	0.000662	0.927907	1.000000
048 電子・通信機器	0.000082	0.002306	0.000647	0.012281	0.032597	0.001776	0.950311	1.000000
049 重電機器	0.000050	0.001994	0.000342	0.005347	0.063725	0.007433	0.921109	1.000000
050 その他の電気機器	-0.000290	-0.004449	-0.000284	-0.003198	-0.007260	-0.002603	1.018084	1.000000
051 自動車	0.000007	0.002716	0.000031	0.000092	0.002254	0.000037	0.994870	1.000000
052 船舶・同修理	0.001371	0.031283	0.025986	0.009784	0.051229	0.144949	0.681498	1.000000
053 その他の輸送機械・同修理	0.000311	0.038398	0.023246	0.010482	0.106476	0.009963	0.811125	1.000000
054 精密機械	0.008242	0.168786	0.004472	0.043490	0.181762	0.005962	0.587286	1.000000
055 その他の製造工業製品	0.017660	0.111813	0.015429	0.015801	0.034297	-0.007993	0.812994	1.000000
056 建築	0.000000	0.000000	0.000000	0.129570	0.870430	0.000000	0.000000	1.000000
057 建設補修	0.007431	0.341375	0.080773	0.030182	0.063084	0.000673	0.476482	1.000000
058 土木	0.000000	0.000000	0.000000	0.676291	0.323709	0.000000	0.000000	1.000000
059 電力	0.007730	0.292127	0.028080	0.019493	0.036763	0.001867	0.613941	1.000000
060 ガス・熱供給	0.015722	0.640792	0.022600	0.007720	0.027934	0.001123	0.284110	1.000000
061 水道	0.020329	0.444702	0.091390	0.015038	0.041093	0.001377	0.386070	1.000000
062 廃棄物処理	0.020603	0.220314	0.317922	0.020108	0.028258	0.000990	0.391804	1.000000
063 商業	0.025751	0.393279	0.006473	0.028333	0.116513	0.001666	0.427984	1.000000
064 金融・保険	0.005969	0.474764	0.009183	0.023702	0.052305	0.001196	0.432881	1.000000
065 不動産仲介及び賃貸	0.018939	0.301296	0.017360	0.028072	0.074892	0.001923	0.557518	1.000000
066 住宅賃貸料	0.000000	0.999779	0.000000	0.000000	0.000000	0.000000	0.000221	1.000000
067 鉄道輸送	0.007080	0.655426	0.028606	0.012704	0.034693	0.000706	0.260785	1.000000
068 道路輸送(除自家輸送)	0.017426	0.258565	0.012581	0.028397	0.072216	0.000394	0.610421	1.000000
069 水運	0.002035	0.053070	0.003100	0.015308	0.029042	0.001720	0.895725	1.000000
070 航空輸送	0.014085	0.615023	0.028169	0.014085	0.037559	0.000000	0.291080	1.000000
071 倉庫	0.018967	0.220676	0.006603	0.022916	0.063374	0.006085	0.661380	1.000000
072 運輸付帯サービス	0.006627	0.460492	0.009426	0.019722	0.038670	0.000269	0.464794	1.000000
073 通信	0.023093	0.557444	0.041921	0.029384	0.044639	0.000914	0.302606	1.000000
074 放送	0.034741	0.679987	0.011580	0.009786	0.026749	0.000326	0.236829	1.000000
075 公務	0.000253	0.027420	0.956081	0.001499	0.003678	0.000022	0.011046	1.000000
076 教育	0.000233	0.308910	0.675780	0.000617	0.001486	0.000062	0.012913	1.000000
077 研究	0.001175	0.022224	0.030562	0.009550	0.035411	0.002826	0.898252	1.000000
078 医療・保健	0.013847	0.942765	0.043316	0.000000	0.000000	0.000000	0.000066	1.000000
079 社会保険	0.000000	0.494322	0.505678	0.000000	0.000000	0.000000	0.000000	1.000000
080 その他の公共サービス	0.004575	0.708841	0.004715	0.011451	0.020011	0.000561	0.249846	1.000000
081 広告・調査・情報サービス	0.012519	0.170628	0.035309	0.022796	0.067029	0.001455	0.690271	1.000000
082 物品賃貸サービス	0.009877	0.158405	0.068127	0.096210	0.112303	0.001925	0.553154	1.000000
083 自動車・機械修理	0.006535	0.252945	0.028938	0.060604	0.078627	0.000972	0.571378	1.000000
084 その他の対事業所サービス	0.008592	0.190344	0.045356	0.091755	0.255872	0.001227	0.406854	1.000000
085 娯楽サービス	0.027373	0.232879	0.000429	0.000158	0.000395	0.000006	0.738759	1.000000
086 飲食店	0.372843	0.447580	0.000000	0.000000	0.000000	0.000000	0.179577	1.000000
087 旅館・その他の宿泊所	0.026191	0.041688	0.000000	0.000000	0.000000	0.000000	0.932121	1.000000
088 その他の対個人サービス	0.008681	0.692679	0.004611	0.002120	0.005029	0.000031	0.286848	1.000000
089 事務用品	0.000000	0.000000	0.000000	0.000000	0.000000	0.000000	0.000000	0.000000
090 分類不明	0.013096	0.165936	0.015132	0.074692	0.181969	0.001516	0.547659	1.000000
合計	0.012557	0.215427	0.061042	0.042997	0.095342	0.001481	0.571154	1.000000

表3-11

最終需要部門別移輸入誘発額

(単位 百万円)

	093	094	095	096	097	098	101	9800
	家計外消費 支出(列)	民間消費支 出	一般政府消 費支出	県内総固定 資本形成(公 的)	県内総固定 資本形成(民 間)	在庫純増	移輸出	合計
001 新植農業	3,751	52,303	735	1,074	1,201	1,129	76,327	136,520
002 畜産・養蚕	572	6,563	145	20	1,364	634	16,796	26,094
003 農業サービス	0	0	0	0	0	0	0	0
004 林業	96	1,196	17	402	2,024	-3,388	8,306	8,653
005 漁業	45	429	9	2	4	23	863	1,375
006 金属鉱物	0	19	3	7	14	-1,365	7,440	6,118
007 非金属鉱物	49	386	54	4,685	3,548	-14	9,258	17,966
008 石炭・亜炭	46	1,735	182	341	479	16	6,446	9,245
009 原油・天然ガス	678	24,390	1,998	2,512	4,113	1,286	349,003	383,980
010 食料品	13,242	168,153	4,360	34	138	14,125	50,890	250,942
011 飲料	14,268	67,070	141	4	12	-358	8,665	89,802
012 飼料・有機質肥料(除別掲)	169	2,882	85	11	338	181	12,592	16,258
013 たばこ	3,103	34,019	0	0	0	-37	0	37,085
014 繊維工業製品	730	28,262	203	499	3,514	-421	79,958	112,745
015 衣服・その他の繊維製品	3,293	78,873	1,099	843	4,290	270	11,855	100,523
016 製材・木製品	269	2,747	169	4,529	24,653	259	18,959	51,585
017 家具・装備品	1,366	11,912	1,410	3,501	25,267	1,285	10,573	55,314
018 パルプ・紙	621	5,281	771	860	3,974	-10,665	35,202	36,044
019 紙加工品	2,295	10,543	793	755	2,200	256	31,818	48,660
020 出版・印刷	2,039	27,260	5,958	1,552	3,671	337	40,972	81,789
021 化学肥料	45	676	12	75	66	557	8,223	9,656
022 無機化学基礎製品	78	1,264	159	318	577	894	42,221	45,511
023 有機化学基礎・中間製品	66	1,255	112	276	484	2,792	173,868	178,853
024 合成樹脂	77	1,131	78	431	852	-244	62,630	64,955
025 化学繊維	20	508	14	46	147	3	14,998	15,736
026 化学最終製品(除別掲)	5,285	97,833	4,105	1,632	6,315	384	65,639	181,193
027 石油製品	731	25,649	1,989	3,353	5,200	2,095	81,854	120,871
028 石炭製品	75	897	96	4,168	2,313	70	10,839	18,458
029 プラスチック製品	737	11,488	738	5,125	8,732	625	115,411	142,854
030 ゴム製品	117	4,143	256	1,031	1,007	274	23,093	29,921
031 なめし革・毛皮・同製品	642	14,143	111	142	215	99	1,847	17,199
032 ガラス・ガラス製品	232	786	96	316	1,737	1,352	15,449	19,968
033 セメント・セメント製品	12	612	139	14,595	16,594	797	5,590	38,339
034 陶磁器	157	548	34	517	1,320	357	1,624	4,557
035 その他の窯業・土石製品	47	987	79	1,333	2,380	243	4,710	9,779
036 鉄鉄・粗鋼	0	-111	-7	63	162	32	8,646	8,785
037 鋼材	96	2,134	369	12,360	28,557	1,137	132,282	176,935
038 鑄造品・その他の鉄鋼製品	17	323	65	940	2,185	435	32,307	36,272
039 非鉄金属鍛錬・精製	89	2,118	82	437	872	159	120,291	124,047
040 非鉄金属加工製品	136	1,826	205	9,547	11,218	829	99,397	123,158
041 建設・建築用金属製品	66	3,285	663	22,873	58,597	3,126	5,757	94,367
042 その他の金属製品	1,231	10,081	1,534	6,199	23,733	1,294	89,125	133,197
043 一般産業機械	66	2,749	366	7,130	46,996	2,286	34,301	93,894
044 特殊産業機械	71	2,749	371	3,049	73,597	3,089	31,085	114,011
045 その他の一般機器	12	394	57	283	7,704	833	13,607	22,890
046 事務用・サービス用機器	122	1,803	184	1,456	17,376	1,808	32,019	54,768
047 民生用電気機械	3,822	62,573	555	1,056	6,699	724	23,362	98,791
048 電子・通信機器	240	6,383	1,783	33,717	89,445	4,876	107,305	243,749
049 重電機器	14	529	89	1,420	16,924	1,976	15,732	36,684
050 その他の電気機器	463	7,174	458	5,142	11,662	4,191	244,318	273,408
051 自動車	143	75,493	849	2,582	62,624	815	610,376	752,882
052 船舶・同修理	9	195	161	60	655	903	974	2,957
053 その他の輸送機械・同修理	40	4,743	2,863	1,293	13,124	1,234	7,262	30,559
054 精密機械	497	10,204	2,627	2,627	10,989	365	5,082	30,031
055 その他の製造工業製品	4,658	29,413	4,061	4,150	9,020	-2,087	13,616	62,831
056 建築	0	0	0	0	0	0	0	0
057 建設補修	0	0	0	0	0	0	0	0
058 土木	0	0	0	0	0	0	0	0
059 電力	250	9,568	917	636	1,201	60	20,045	32,677
060 ガス・熱供給	171	7,144	245	80	306	9	3,166	11,121
061 水道	2	43	9	1	2	0	31	88
062 廃棄物処理	0	0	0	0	0	0	0	0
063 商業	17,567	268,410	4,408	19,332	79,514	1,130	172,643	563,004
064 金融・保険	1,117	88,395	4,708	4,416	9,741	223	71,494	177,094
065 不動産仲介及び賃貸	970	15,458	889	1,441	3,844	94	28,610	51,306
066 住宅賃貸料	0	84	0	0	0	0	0	84
067 鉄道輸送	5	595	24	10	27	0	178	839
068 道路輸送(除自家輸送)	2,127	31,637	1,536	3,481	8,837	47	35,727	83,392
069 水運	69	1,909	110	553	1,046	63	13,212	16,962
070 航空輸送	411	17,434	831	425	1,189	16	8,497	28,803
071 倉庫	112	1,319	34	136	381	36	3,976	5,994
072 運輸付帯サービス	19	1,580	29	64	127	-1	1,227	3,045
073 通信	160	3,946	294	203	314	3	2,088	7,008
074 放送	0	2	0	0	0	0	1	3
075 公務	0	0	0	0	0	0	0	0
076 教育	0	1	0	0	0	0	0	2
077 研究	8	190	264	81	310	23	7,859	8,735
078 医療・保健	0	28	1	0	0	0	0	29
079 社会保険	0	0	0	0	0	0	0	0
080 その他の公共サービス	0	164	0	2	3	0	39	208
081 広告・調査・情報サービス	2,246	30,534	6,324	4,093	12,004	290	98,106	153,597
082 物品賃貸サービス	899	14,409	6,202	8,760	10,227	185	47,435	88,117
083 自動車・機械修理	0	0	0	0	0	0	0	1
084 その他の対事業所サービス	1,458	31,984	7,623	15,419	43,021	203	57,678	157,386
085 娯楽サービス	12,345	105,026	194	73	182	4	2,860	120,684
086 飲食店	41,354	49,644	0	0	0	0	0	90,998
087 旅館・その他の宿泊所	33,029	52,584	0	0	0	0	0	85,613
088 その他の対個人サービス	533	42,971	282	128	306	2	2,164	46,386
089 事務用品	0	0	0	0	0	0	0	0
090 分類不明	0	0	0	0	0	0	0	0
合計	181,596	1,685,061	73,050	230,707	793,466	44,261	3,607,799	6,615,940

表3-12

最終需要部門別移輸入誘発係数

	093	094	095	096	097	098	101	9800
	家計外消費 支出(列)	民間消費支 出	一般政府消 費支出	県内総固定 資本形成(公 的)	県内総固定 資本形成(民 間的)	在庫純増	移輸出	合計
001 耕種農業	0.014235	0.016944	0.001563	0.002104	0.000849	0.020892	0.010421	0.010403
002 畜産・養蚕	0.002171	0.002126	0.000308	0.000039	0.000965	0.011732	0.002293	0.001988
003 農業サービス	0.000000	0.000000	0.000000	0.000000	0.000000	0.000000	0.000000	0.000000
004 林業	0.000364	0.000387	0.000036	0.000787	0.001431	-0.062693	0.001134	0.000659
005 漁業	0.000171	0.000139	0.000019	0.000004	0.000003	0.000426	0.000118	0.000105
006 金属鉱物	0.000000	0.000006	0.000006	0.000014	0.000010	-0.025259	0.001016	0.000466
007 非金属鉱物	0.000186	0.000125	0.000115	0.009176	0.002509	-0.000259	0.001264	0.001369
008 石炭・亜炭	0.000175	0.000562	0.000387	0.000668	0.000339	0.000296	0.000880	0.000704
009 原油・天然ガス	0.002573	0.007901	0.004248	0.004920	0.002909	0.023797	0.047652	0.029260
010 食料品	0.050255	0.054474	0.009271	0.000067	0.000098	0.261376	0.069488	0.019122
011 飲料	0.054149	0.021728	0.000300	0.000008	0.000008	-0.006625	0.001183	0.006843
012 飼料・有機質肥料(除別掲)	0.000641	0.000934	0.000181	0.000022	0.000239	0.003349	0.001719	0.001239
013 たばこ	0.011776	0.011021	0.000000	0.000000	0.000000	-0.000685	0.000000	0.002826
014 繊維工業製品	0.002770	0.009156	0.000432	0.000977	0.002485	-0.007790	0.001917	0.008591
015 衣服・その他の繊維製品	0.012497	0.025551	0.002337	0.001651	0.003034	0.004996	0.001619	0.007660
016 製材・木製品	0.001021	0.000890	0.000359	0.008870	0.017436	0.004793	0.002589	0.003931
017 家具・装飾品	0.005184	0.003859	0.002998	0.006857	0.017870	0.023778	0.001444	0.004215
018 パルプ・紙	0.002357	0.001711	0.001639	0.001684	0.002811	-0.197350	0.004806	0.002747
019 紙加工品	0.008710	0.003415	0.001686	0.001479	0.001556	0.004737	0.004344	0.003708
020 出版・印刷	0.007738	0.008831	0.012668	0.003040	0.002596	0.006236	0.005594	0.006232
021 化学肥料	0.000171	0.000219	0.000026	0.000147	0.000048	0.010307	0.001123	0.000736
022 無機化学基礎製品	0.000296	0.000409	0.000338	0.000623	0.000408	0.016543	0.005765	0.003468
023 有機化学基礎・中間製品	0.000250	0.000407	0.000238	0.000541	0.000342	0.051664	0.023739	0.013629
024 合成樹脂	0.000292	0.000366	0.000166	0.000844	0.000603	-0.004515	0.008551	0.004950
025 化学繊維	0.000076	0.000165	0.000030	0.000090	0.000104	0.000056	0.002048	0.001199
026 化学最終製品(除別掲)	0.020057	0.031693	0.008728	0.003196	0.004466	0.007106	0.008962	0.013807
027 石油製品	0.002774	0.008309	0.004229	0.006567	0.003678	0.038767	0.011176	0.009210
028 石炭製品	0.000285	0.000291	0.000204	0.008163	0.001636	0.001295	0.001480	0.001407
029 プラスチック製品	0.002797	0.003722	0.001569	0.010038	0.006176	0.011528	0.015758	0.010886
030 ゴム製品	0.000444	0.001342	0.000544	0.002019	0.000712	0.005070	0.003153	0.002280
031 なめし革・毛皮・同製品	0.002436	0.004582	0.000236	0.000278	0.000152	0.001832	0.000252	0.001311
032 ガラス・ガラス製品	0.000880	0.000255	0.000204	0.000619	0.001229	0.025018	0.002109	0.001522
033 セメント・セメント製品	0.000046	0.000198	0.000296	0.028586	0.011736	0.014748	0.000763	0.002921
034 陶磁器	0.000596	0.000178	0.000072	0.001013	0.000934	0.006606	0.000222	0.003477
035 その他の窯業・土石製品	0.000178	0.000320	0.000168	0.002611	0.001683	0.004497	0.000643	0.000745
036 鉄鉄・粗鋼	0.000000	-0.000036	-0.000015	0.000123	0.000115	0.000592	0.001180	0.000669
037 鋼材	0.000364	0.000691	0.000785	0.024208	0.020197	0.021040	0.018061	0.013483
038 鋳造品・その他の鉄鋼製品	0.000065	0.000105	0.000138	0.001841	0.001545	0.008049	0.004411	0.002764
039 非鉄金属製錬・精製	0.000334	0.000686	0.000174	0.000856	0.000617	0.002942	0.016424	0.009452
040 非鉄金属加工製品	0.000516	0.000592	0.000436	0.018699	0.007934	0.015340	0.013571	0.009385
041 建設・建築用金属製品	0.000250	0.001064	0.001410	0.044799	0.041443	0.057845	0.000786	0.007191
042 その他の金属製品	0.004672	0.003266	0.003262	0.012141	0.016785	0.023945	0.012169	0.010150
043 一般産業機械	0.000250	0.000891	0.000778	0.013965	0.032338	0.042301	0.004683	0.007155
044 特殊産業機械	0.000269	0.000891	0.000789	0.005972	0.052052	0.057160	0.004244	0.008688
045 その他の一般機器	0.000046	0.000128	0.000121	0.000554	0.005449	0.015414	0.001858	0.001744
046 事務用・サービス用機器	0.000463	0.000584	0.000391	0.002852	0.012289	0.033456	0.004372	0.004173
047 民生用電気機械	0.014505	0.020271	0.001180	0.020268	0.004738	0.013397	0.003190	0.007528
048 電子・通信機器	0.000911	0.002068	0.003791	0.066038	0.063261	0.090228	0.014651	0.018574
049 重電機器	0.000053	0.000171	0.000189	0.002781	0.011970	0.036565	0.002148	0.002795
050 その他の電気機器	0.001757	0.002324	0.000974	0.010071	0.008248	0.077552	0.033358	0.020834
051 自動車	0.000543	0.024456	0.001805	0.005057	0.044291	0.015081	0.083339	0.057370
052 船舶・同修理	0.000034	0.000063	0.000342	0.000118	0.000463	0.015017	0.000133	0.000225
053 その他の輸送機械・同修理	0.000152	0.001537	0.006088	0.025332	0.009282	0.022835	0.000992	0.002329
054 精密機械	0.001886	0.003306	0.000568	0.005145	0.007772	0.006754	0.000694	0.002288
055 その他の製造工業製品	0.017678	0.009528	0.008635	0.008128	0.006379	-0.038619	0.001859	0.004788
056 建築	0.000000	0.000000	0.000000	0.000000	0.000000	0.000000	0.000000	0.000000
057 建設補修	0.000000	0.000000	0.000000	0.000000	0.000000	0.000000	0.000000	0.000000
058 土木	0.000000	0.000000	0.000000	0.000000	0.000000	0.000000	0.000000	0.000000
059 電力	0.000949	0.003100	0.001950	0.001246	0.000849	0.001110	0.002737	0.002490
060 ガス・熱供給	0.000649	0.002314	0.000521	0.000157	0.000216	0.000167	0.000432	0.000847
061 水道	0.000008	0.000014	0.000019	0.000002	0.000001	0.000000	0.000004	0.000007
062 廃棄物処理	0.000000	0.000000	0.000000	0.000000	0.000000	0.000000	0.000000	0.000000
063 商業	0.066669	0.089522	0.009373	0.037863	0.056237	0.020910	0.023572	0.042901
064 金融・保険	0.004239	0.028636	0.003632	0.008649	0.006889	0.004126	0.009762	0.013495
065 不動産仲介及び賃貸	0.003681	0.005008	0.001890	0.002822	0.002719	0.001739	0.003906	0.003910
066 住宅賃貸料	0.000000	0.000027	0.000000	0.000000	0.000000	0.000000	0.000000	0.000000
067 鉄道輸送	0.000019	0.000193	0.000051	0.000020	0.000019	0.000000	0.000024	0.000064
068 道路輸送(除自家輸送)	0.008072	0.010249	0.003266	0.006818	0.006250	0.000870	0.004878	0.006355
069 水運	0.000262	0.000618	0.000234	0.001083	0.000740	0.001166	0.001804	0.001293
070 航空輸送	0.001560	0.005648	0.001767	0.000832	0.000841	0.000296	0.001160	0.002195
071 倉庫	0.000425	0.000427	0.000072	0.000266	0.000269	0.000666	0.000543	0.000457
072 運輸付帯サービス	0.000072	0.000512	0.000062	0.000125	0.000090	-0.000019	0.000168	0.000232
073 通信	0.000607	0.001278	0.000625	0.000398	0.000222	0.000056	0.000285	0.000534
074 放送	0.000000	0.000001	0.000000	0.000000	0.000000	0.000000	0.000000	0.000000
075 公務	0.000000	0.000000	0.000000	0.000000	0.000000	0.000000	0.000000	0.000000
076 教育	0.000000	0.000000	0.000002	0.000000	0.000000	0.000000	0.000000	0.000000
077 研究	0.000030	0.000062	0.000051	0.000159	0.000219	0.000426	0.001073	0.000666
078 医療・保健	0.000000	0.000009	0.000002	0.000000	0.000000	0.000000	0.000000	0.000002
079 社会保障	0.000000	0.000000	0.000000	0.000000	0.000000	0.000000	0.000000	0.000000
080 その他の公共サービス	0.000000	0.000053	0.000000	0.000004	0.000002	0.000000	0.000005	0.000016
081 広告・調査・情報サービス	0.008524	0.009892	0.013447	0.008017	0.008490	0.005366	0.013395	0.011704
082 物品賃貸サービス	0.003412	0.004668	0.013187	0.017157	0.007233	0.003423	0.006477	0.006715
083 自動車・機械修理	0.000000	0.000000	0.000000	0.000000	0.000000	0.000000	0.000000	0.000000
084 その他の対事業所サービス	0.005533	0.010361	0.016209	0.030200	0.030427	0.003756	0.007875	0.011993
085 娯楽サービス	0.046851	0.034024	0.000412	0.000143	0.000129	0.000074	0.000390	0.009196
086 飲食店	0.156943	0.160822	0.000000	0.000000	0.000000	0.000000	0.000000	0.006934
087 旅館・その他の宿泊所	0.125349	0.170351	0.000000	0.000000	0.000000	0.000000	0.000000	0.006524
088 その他の対個人サービス	0.002023	0.013921	0.000600	0.000251	0.000216	0.000037	0.000295	0.005335
089 事務用品	0.000000	0.000000	0.000000	0.000000	0.000000	0.000000	0.000000	0.000000
090 分類不明	0.000000	0.000000	0.000000	0.000000	0.000000	0.000000	0.000000	0.000000
合計	0.689177	0.545882	0.155325	0.451861	0.561186	0.819026	0.492598	0.504141

表 3-13

最終需要部門別移輸入誘発依存度

	093	094	095	096	097	098	101	9800
	家計外消費 支出(列)	民間消費支 出	一般政府消 費支出	県内総固定 資本形成(公 的)	県内総固定 資本形成(民 間的)	在庫純増	移輸出	合計
001 耕種農業	0.027476	0.383116	0.005384	0.007867	0.008797	0.008270	0.559090	1.000000
002 畜産・養蚕	0.021921	0.251514	0.005557	0.000766	0.052273	0.024297	0.643673	1.000000
003 農業サービス	0.000000	0.000000	0.000000	0.000000	0.000000	0.000000	0.000000	0.000000
004 林業	0.011094	0.138218	0.001965	0.046458	0.233907	-0.391541	0.959898	1.000000
005 漁業	0.032727	0.312000	0.006545	0.001455	0.002909	0.016727	0.627636	1.000000
006 金属鉱物	0.000000	0.003106	0.000490	0.001144	0.002288	-0.223112	1.216084	1.000000
007 非金属鉱物	0.002727	0.021485	0.003006	0.260770	0.197484	-0.000779	0.515307	1.000000
008 石炭・亜炭	0.004976	0.187669	0.019686	0.036885	0.051812	0.001731	0.697242	1.000000
009 原油・天然ガス	0.001766	0.063519	0.005203	0.006542	0.010711	0.003349	0.908909	1.000000
010 食料品	0.052769	0.670087	0.017375	0.000135	0.000550	0.056288	0.202796	1.000000
011 飲料	0.158883	0.746865	0.001570	0.000045	0.000134	-0.003987	0.096490	1.000000
012 飼料・有機質肥料(除別掲)	0.010395	0.172767	0.005228	0.000677	0.020790	0.011133	0.745111	1.000000
013 たばこ	0.083673	0.917325	0.000000	0.000000	0.000000	-0.000998	0.000000	1.000000
014 繊維工業製品	0.006475	0.250672	0.001801	0.004426	0.031168	-0.003734	0.709193	1.000000
015 衣服・その他の繊維製品	0.032759	0.784626	0.010933	0.008386	0.042677	0.002686	0.117933	1.000000
016 製材・木製品	0.005215	0.053252	0.003276	0.087797	0.477910	0.050221	0.367529	1.000000
017 家具・装飾品	0.024695	0.215352	0.025491	0.063293	0.456792	0.023231	0.191145	1.000000
018 パルプ・紙	0.017229	0.146515	0.021391	0.023860	0.110254	-0.295888	0.976640	1.000000
019 紙加工品	0.047164	0.216667	0.016297	0.015516	0.045212	0.005261	0.653884	1.000000
020 出版・印刷	0.024930	0.333297	0.072846	0.018976	0.044884	0.004120	0.500948	1.000000
021 化学肥料	0.004660	0.070008	0.001243	0.007767	0.007042	0.057684	0.851595	1.000000
022 無機化学基礎製品	0.001714	0.027774	0.003494	0.006987	0.012678	0.019644	0.927710	1.000000
023 有機化学基礎・中間製品	0.000369	0.007017	0.000626	0.001543	0.002706	0.015611	0.972128	1.000000
024 合成樹脂	0.001185	0.017412	0.001201	0.006635	0.013117	-0.003756	0.964206	1.000000
025 化学繊維	0.001271	0.032283	0.000890	0.002923	0.009342	0.000191	0.953101	1.000000
026 化学最終製品(除別掲)	0.029168	0.539938	0.022655	0.009007	0.034852	0.002119	0.362260	1.000000
027 石油製品	0.006048	0.212201	0.016456	0.027740	0.043021	0.017333	0.677201	1.000000
028 石炭製品	0.004063	0.048597	0.005201	0.225810	0.125312	0.003792	0.587225	1.000000
029 プラスチック製品	0.005159	0.080418	0.005166	0.035876	0.061125	0.004361	0.807895	1.000000
030 ゴム製品	0.003910	0.138465	0.008556	0.034457	0.033655	0.009157	0.771799	1.000000
031 なめし革・毛皮・同製品	0.037328	0.822315	0.006454	0.008256	0.012501	0.005756	0.107390	1.000000
032 ガラス・ガラス製品	0.011619	0.039363	0.004808	0.015825	0.086989	0.067708	0.773688	1.000000
033 セメント・セメント製品	0.000313	0.015963	0.003626	0.380683	0.432823	0.020788	0.145805	1.000000
034 陶磁器	0.034452	0.120255	0.007461	0.113452	0.289664	0.078341	0.356375	1.000000
035 その他の窯業・土石製品	0.004806	0.100931	0.008079	0.136313	0.243379	0.024849	0.481644	1.000000
036 鋳鉄・粗鋼	0.000000	-0.012635	-0.000797	0.007171	0.018441	0.003643	0.984178	1.000000
037 鋼材	0.000543	0.012061	0.002086	0.069856	0.161399	0.006426	0.747630	1.000000
038 鋳造品・その他の鉄鋼製品	0.000469	0.008905	0.001792	0.025915	0.060239	0.011993	0.890687	1.000000
039 非鉄金属製錬・精製	0.000709	0.017074	0.000661	0.003523	0.007030	0.001282	0.969721	1.000000
040 非鉄金属加工製品	0.001104	0.014826	0.001665	0.077518	0.091086	0.006731	0.807069	1.000000
041 建設・建築用金属製品	0.000699	0.034811	0.007026	0.242383	0.620948	0.033126	0.061006	1.000000
042 その他の金属製品	0.009242	0.075685	0.011517	0.046540	0.178180	0.009715	0.669122	1.000000
043 一般産業機械	0.000703	0.029278	0.003898	0.075937	0.500522	0.024347	0.365316	1.000000
044 特殊産業機械	0.000623	0.024112	0.003254	0.026743	0.645525	0.027094	0.272649	1.000000
045 その他の一般機器	0.000524	0.017213	0.002490	0.012363	0.336566	0.036391	0.594452	1.000000
046 事務用・サービス用機器	0.002228	0.032921	0.003360	0.026585	0.317266	0.030102	0.584630	1.000000
047 民生用電気機械	0.038688	0.633388	0.005618	0.010689	0.067810	0.007329	0.236479	1.000000
048 電子・通信機器	0.000985	0.026187	0.007315	0.138327	0.366955	0.020004	0.440227	1.000000
049 重電機器	0.000382	0.014420	0.002426	0.038709	0.461346	0.053865	0.428852	1.000000
050 その他の電気機器	0.001693	0.026239	0.001675	0.018807	0.042654	0.015329	0.893602	1.000000
051 自動車	0.000190	0.100272	0.001128	0.003429	0.083179	0.001083	0.810719	1.000000
052 船舶・同修理	0.003044	0.065945	0.005447	0.020291	0.221508	0.305377	0.329388	1.000000
053 その他の輸送機械・同修理	0.001309	0.155208	0.093688	0.042312	0.429464	0.040381	0.237639	1.000000
054 精密機械	0.016550	0.339782	0.008891	0.087476	0.365922	0.012154	0.169225	1.000000
055 その他の製造工業製品	0.074135	0.468129	0.064634	0.066050	0.143560	-0.033216	0.216708	1.000000
056 建築	0.000000	0.000000	0.000000	0.000000	0.000000	0.000000	0.000000	0.000000
057 建設補修	0.000000	0.000000	0.000000	0.000000	0.000000	0.000000	0.000000	0.000000
058 土木	0.000000	0.000000	0.000000	0.000000	0.000000	0.000000	0.000000	0.000000
059 電力	0.007651	0.292805	0.028063	0.019463	0.036754	0.001836	0.613428	1.000000
060 ガス・熱供給	0.015376	0.642388	0.022030	0.007194	0.027516	0.000809	0.284687	1.000000
061 水道	0.022727	0.488636	0.102273	0.011364	0.022727	0.000000	0.352273	1.000000
062 廃棄物処理	0.000000	0.000000	0.000000	0.000000	0.000000	0.000000	0.000000	0.000000
063 商業	0.031202	0.476746	0.007829	0.034337	0.141232	0.002007	0.306646	1.000000
064 金融・保険	0.006307	0.499142	0.009645	0.024936	0.055005	0.001259	0.403707	1.000000
065 不動産仲介及び賃貸	0.018906	0.301290	0.017327	0.028086	0.074923	0.001832	0.557635	1.000000
066 住宅賃貸料	0.000000	1.000000	0.000000	0.000000	0.000000	0.000000	0.000000	1.000000
067 鉄道輸送	0.005959	0.709178	0.028605	0.011919	0.032181	0.000000	0.212157	1.000000
068 道路輸送(除自家輸送)	0.025506	0.379377	0.181419	0.041743	0.105969	0.000564	0.428422	1.000000
069 水運	0.004068	0.112546	0.006485	0.032602	0.061667	0.003714	0.778918	1.000000
070 航空輸送	0.014269	0.605284	0.028851	0.014755	0.041280	0.000555	0.295004	1.000000
071 倉庫	0.018685	0.220053	0.005672	0.022689	0.063564	0.006006	0.663330	1.000000
072 運搬付帯サービス	0.006240	0.518883	0.009524	0.021018	0.041708	-0.000329	0.402956	1.000000
073 通信	0.022831	0.563071	0.041952	0.028967	0.044806	0.000428	0.297945	1.000000
074 放送	0.000000	0.666667	0.000000	0.000000	0.000000	0.000000	0.333333	1.000000
075 公務	0.000000	0.000000	0.000000	0.000000	0.000000	0.000000	0.000000	0.000000
076 教育	0.000000	0.000000	0.000000	0.000000	0.000000	0.000000	0.000000	1.000000
077 研究	0.000916	0.021752	0.030223	0.009273	0.035489	0.002633	0.899714	1.000000
078 医療・保健	0.000000	0.965517	0.034483	0.000000	0.000000	0.000000	0.000000	1.000000
079 社会保障	0.000000	0.000000	0.000000	0.000000	0.000000	0.000000	0.000000	0.000000
080 その他の公共サービス	0.000000	0.788462	0.000000	0.009615	0.014423	0.000000	0.187500	1.000000
081 広告・調査・情報サービス	0.014623	0.198793	0.041173	0.026648	0.078153	0.001888	0.638723	1.000000
082 物品賃貸サービス	0.010202	0.163521	0.070384	0.009413	0.116062	0.002099	0.538318	1.000000
083 自動車・機械修理	0.000000	1.000000	0.000000	0.000000	0.000000	0.000000	0.000000	1.000000
084 その他の対事業所サービス	0.009264	0.203220	0.048435	0.097969	0.273347	0.001290	0.366475	1.000000
085 娯楽サービス	0.102292	0.870256	0.001608	0.000605	0.001508	0.000033	0.023698	1.000000
086 飲食店	0.454450	0.545550	0.000000	0.000000	0.000000	0.000000	0.000000	1.000000
087 旅館・その他の宿泊所	0.385794	0.614206	0.000000	0.000000	0.000000	0.000000	0.000000	1.000000
088 その他の対個人サービス	0.011491	0.926379	0.006079	0.002759	0.006597	0.000043	0.046852	1.000000
089 事務用品	0.000000	0.000000	0.000000	0.000000	0.000000	0.000000	0.000000	0.000000
090 分類不明	0.000000	0.000000	0.000000	0.000000	0.000000	0.000000	0.000000	0.000000
合計	0.027448	0.254697	0.011042	0.034871	0.119932	0.006690	0.545319	1.000000

表3-14

その他の係数表（移輸入係数、移輸入品投入係数、総合移輸入係数、総合相付加価値係数）

	移輸入係数	移輸入品投入係数	総合移輸入係数		総合相付加価値係数
			移輸出を除く最終需要に係わる係数	移輸出に係わる係数	
001 耕種農業	0.729766	0.159550	0.784809	0.203685	0.796315
002 畜産・養蚕	0.523246	0.446178	0.790492	0.560554	0.439447
003 農業サービス	0.000000	0.225864	0.287104	0.287104	0.712898
004 林業	0.194015	0.162959	0.444176	0.310379	0.689619
005 漁業	0.019180	0.169844	0.271928	0.257691	0.742318
006 金属鉱物	1.000000	0.000000	1.000000	0.000000	0.000000
007 非金属鉱物	0.394503	0.163878	0.563295	0.278766	0.721235
008 石炭・亜炭	1.000000	0.000000	1.000000	0.000000	0.000000
009 原油・天然ガス	1.000000	0.000000	1.000000	0.000000	0.000000
010 食料品	0.568482	0.382195	0.783118	0.497397	0.502611
011 飲料	0.863618	0.346640	0.918476	0.402241	0.597753
012 飼料・有機質肥料(除別掲)	0.772388	0.496156	0.913288	0.619038	0.380957
013 たばこ	1.000378	0.000000	1.000378	0.000000	0.000000
014 繊維工業製品	0.859045	0.506139	0.940079	0.574894	0.425113
015 衣服・その他の繊維製品	0.981372	0.422605	0.990391	0.484172	0.515837
016 製材・木製品	0.580699	0.230458	0.736790	0.372265	0.627730
017 家具・装飾品	0.896279	0.344482	0.940481	0.426161	0.573840
018 パルプ・紙	0.683312	0.373617	0.836800	0.484665	0.515336
019 紙加工品	0.813923	0.351341	0.895969	0.440926	0.559073
020 出版・印刷	0.696201	0.294223	0.803570	0.353420	0.646577
021 化学肥料	0.879290	0.398581	0.936587	0.474666	0.525345
022 無機化学基礎製品	0.830940	0.323635	0.906009	0.444035	0.555956
023 有機化学基礎・中間製品	0.364172	0.281348	0.671801	0.483824	0.516169
024 合成樹脂	0.759133	0.272666	0.874942	0.480801	0.519200
025 化学繊維	1.164842	0.250246	1.097938	0.405870	0.594131
026 化学最終製品(除別掲)	0.975745	0.339639	0.986215	0.431672	0.568327
027 石油製品	0.462201	0.530034	0.757426	0.548950	0.451044
028 石炭製品	0.982495	0.309108	0.990486	0.456516	0.543491
029 プラスチック製品	0.698238	0.399222	0.848448	0.497777	0.502226
030 ゴム製品	0.437512	0.304257	0.676464	0.424813	0.575184
031 なめし革・毛皮・同製品	0.954520	0.453084	0.977989	0.516020	0.483981
032 ガラス・ガラス製品	0.429440	0.228428	0.616322	0.327542	0.672459
033 セメント・セメント製品	0.495504	0.253085	0.681014	0.367713	0.632289
034 陶磁器	0.228865	0.194321	0.441597	0.275869	0.724133
035 その他の窯業・土石製品	0.230840	0.216868	0.478816	0.322399	0.677598
036 鉄鉄・粗鋼	0.922407	0.484144	0.966360	0.566462	0.433533
037 鋼材	0.978721	0.608701	0.992547	0.649754	0.350243
038 鋳造品・その他の鉄鋼製品	0.360739	0.417204	0.668670	0.481699	0.518293
039 非鉄金属製錬・精製	0.964236	0.574098	0.987129	0.601110	0.359881
040 非鉄金属加工製品	0.923365	0.486730	0.964703	0.539415	0.460590
041 建設・建築用金属製品	0.866232	0.338997	0.923081	0.424985	0.575019
042 その他の金属製品	0.797494	0.324120	0.876568	0.390477	0.609529
043 一般産業機械	0.817909	0.366865	0.899103	0.445897	0.554095
044 特殊産業機械	0.835621	0.354620	0.906278	0.429844	0.570159
045 その他の一般機器	0.314466	0.307871	0.575600	0.380921	0.619073
046 事務用・サービス用機器	0.792316	0.449948	0.902814	0.532047	0.467943
047 民生用電気機械	0.932565	0.458395	0.968008	0.525587	0.474410
048 電子・通信機器	0.921755	0.449290	0.961520	0.508210	0.491797
049 電機機器	0.472869	0.360108	0.705312	0.440959	0.559038
050 その他の電気機器	1.408654	0.525342	1.190964	0.532700	0.467296
051 自動車	0.952921	0.640531	0.985474	0.691461	0.308537
052 船舶・同修理	0.121001	0.364513	0.532663	0.468331	0.531668
053 その他の輸送機械・同修理	0.792465	0.473508	0.909043	0.561725	0.438272
054 精密機械	0.724897	0.301243	0.825500	0.365693	0.634299
055 その他の製造工業製品	0.794649	0.374911	0.890434	0.466447	0.533547
056 建築	0.000000	0.325004	0.386934	0.386934	0.613063
057 建設補修	0.000000	0.378073	0.451751	0.451751	0.548253
058 土木	0.000000	0.307575	0.383517	0.383517	0.616487
059 電力	0.138101	0.284598	0.450219	0.362128	0.637871
060 ガス・熱供給	0.461847	0.252491	0.635033	0.321815	0.678187
061 水道	0.002316	0.121727	0.219117	0.217304	0.782695
062 廃棄物処理	0.000000	0.075235	0.111172	0.111172	0.888828
063 商業	0.485277	0.136816	0.577217	0.178217	0.821386
064 金融・保険	0.395377	0.138945	0.498724	0.170928	0.829076
065 不動産仲介及び賃貸	0.376073	0.059162	0.427908	0.083079	0.916921
066 住宅賃貸料	0.000235	0.041541	0.081239	0.081023	0.918971
067 鉄道輸送	0.010233	0.183972	0.271775	0.264246	0.735755
068 道路輸送(除自家輸送)	0.380832	0.081180	0.477093	0.155469	0.844525
069 水運	0.261635	0.183540	0.487228	0.305531	0.694473
070 航空輸送	0.981561	0.194577	0.987387	0.315943	0.684053
071 倉庫	0.198889	0.123442	0.345416	0.182905	0.817096
072 運輸付帯サービス	0.032487	0.208327	0.287763	0.263848	0.736161
073 通信	0.062149	0.081100	0.162852	0.107376	0.892625
074 放送	0.000293	0.210744	0.257604	0.257386	0.742616
075 公務	0.000000	0.130205	0.173333	0.173333	0.826669
076 教育	0.000008	0.071556	0.104492	0.104485	0.895522
077 研究	0.043923	0.199567	0.301893	0.269821	0.730172
078 医療・保健	0.000099	0.312749	0.351951	0.351887	0.648117
079 社会保障	0.000000	0.149321	0.193046	0.193046	0.806954
080 その他の公共サービス	0.004177	0.196281	0.247638	0.244482	0.755514
081 広告・調査・情報サービス	0.890169	0.245825	0.925193	0.318894	0.681117
082 物品賃貸サービス	0.657422	0.120529	0.722173	0.189012	0.810985
083 自動車・機械修理	0.000021	0.409045	0.463906	0.463895	0.536103
084 その他の対準業所サービス	0.711628	0.161002	0.767630	0.194201	0.805802
085 娯楽サービス	0.642785	0.124114	0.705562	0.175741	0.824261
086 飲食店	0.352584	0.274562	0.580424	0.351922	0.648077
087 旅館・その他の宿泊所	0.914522	0.215753	0.939453	0.291663	0.708341
088 その他の対個人サービス	0.413609	0.115729	0.505580	0.156843	0.843156
089 事務用品	0.000000	0.706364	0.808371	0.808371	0.191628
090 分類不明	0.000000	0.322343	0.398020	0.398020	0.601982
合計	47.583678	25.634790	61.163583	32.341141	53.658856

平成2年三重県産業連関表
部門分類及びコード表

部 門 分 類 表

基 本 分 類			統 合 部 門 分 類					
分類コード		部 門 名 称	90部門分類		32部門分類		13部門分類	
列コード	行コード		コード	部 門 名 称	コード	部 門 名 称	コード	部 門 名 称
011101		米	001	耕種農業	01	農林水産業	01	農林水産業
	0111011	米						
	0111012	稲わら						
011102		麦類						
	0111021	小麦（国産）						
	0111022	小麦（輸入）						
	0111023	大麦（国産）						
	0111024	大麦（輸入）						
011103		雑穀						
	0111031	雑穀						
011201		いも類						
	0112011	かんしょ						
	0112012	ばれいしょ						
011202		豆類						
	0112021	大豆（国産）						
	0112022	大豆（輸入）						
	0112029	その他の豆類						
	0113001	野菜						
011301		野菜（露地）						
011302		野菜（施設）						
011401		果実						
	0114011	かんきつ						
	0114012	りんご						
	0114019	その他の果実						
011501		砂糖原料作物						
	0115011	砂糖原料作物						
011502		飲料用作物						
	0115021	コーヒー豆・カカオ豆（輸入）						
	0115029	その他の飲料用作物						
011509		その他の食用耕種作物						
	0115091	油糧作物						
	0115092	食用工芸作物（除別掲）						
011601		飼料作物						
	0116011	飼料作物						
011602		葉たばこ						
	0116021	葉たばこ						
011603		種苗						
	0116031	種苗						
011604		花き・花木類						
	0116041	花き・花木類						
011609		その他の非食用耕種作物						
	0116091	生ゴム（輸入）						
	0116092	綿花（輸入）						
	0116093	非食用工芸作物						
012101		酪農	002	畜産・養蚕				
	0121011	生乳						
	0121019	その他の酪農生産物						
012102		鶏卵						
	0121021	鶏卵						
012103		肉鶏						
	0121031	肉鶏						
012104		豚						
	0121041	豚						
012105		肉用牛						
	0121051	肉用牛						
012109		その他の畜産						
	0121091	羊毛						
	0121099	その他の畜産						
012201		養蚕						
	0122011	養蚕						
013101		獣医業	003	農業サービス				
	0131011	獣医業						
013102		農業サービス（除獣医業）						
	0131021	農業サービス（除獣医業）						
021101		育林	004	林業				
	0211011	育林						
021201		素材						
	0212011	素材（国産）						
	0212012	素材（輸入）						

部 門 分 類 表

基 本 分 類			統 合 部 門 分 類						
分類コード		部 門 名 称	90部門分類			32部門分類		13部門分類	
列コード	行コード		コード	部 門 名 称	コード	部 門 名 称	コード	部 門 名 称	
021301		特用林産物（含狩猟業）							
	0213011	特用林産物（含狩猟業）							
	0311001	海面漁業（国産）	005	漁業					
	0311002	海面漁業（輸入）							
031101		沿岸漁業							
031102		沖合漁業							
031103		遠洋漁業							
031104		海面養殖業							
	0311041	海面養殖業							
	0312001	内水面漁業・養殖業							
031201		内水面漁業							
031202		内水面養殖業							
061101		鉄鉱石	006	金属鉱物	02	鉱業	02	鉱業	
	0611011	鉄鉱石							
061201		非鉄金属鉱物							
	0612011	銅鉱							
	0612012	鉛・亜鉛鉱							
	0612019	その他の非鉄金属鉱物							
062101		石灰石	007	非金属鉱物					
	0621011	石灰石							
062109		その他の窯業原料鉱物							
	0621099	その他の窯業原料鉱物							
062201		砂利・採石							
	0622011	砂利・採石							
062202		碎石							
	0622021	碎石							
062909		その他の非金属鉱物							
	0629099	その他の非金属鉱物							
071101		石炭	008	石炭・亜炭					
	0711011	原料炭							
	0711012	一般炭・亜炭・無煙炭							
072101		原油	009	原油・天然ガス					
	0721011	原油							
073101		天然ガス							
	0731011	天然ガス							
111101		と畜（含肉鶏処理）	010	食料品	03	食料品	03	製造業	
	1111011	牛肉（枝肉）							
	1111012	豚肉（枝肉）							
	1111013	鶏肉							
	1111014	その他の肉（枝肉）							
	1111015	と畜副産物（含肉鶏処理副産物）							
111201		肉加工品							
	1112011	肉加工品							
111202		畜産びん・かん詰							
	1112021	畜産びん・かん詰							
111203		動物油脂							
	1112031	動物油脂							
111204		酪農品							
	1112041	飲用牛乳							
	1112042	乳製品							
111301		冷凍魚介類							
	1113011	冷凍魚介類							
111302		塩・干・くん製品							
	1113021	塩・干・くん製品							
111303		水産びん・かん詰							
	1113031	水産びん・かん詰							
111304		ねり製品							
	1113041	ねり製品							
111305		魚油・魚かす							
	1113051	魚油・魚かす							
111309		その他の水産食品							
	1113099	その他の水産食品							
111401		精穀							
	1114011	精米							
	1114019	その他の精穀							
111402		製粉							
	1114021	小麦粉							
	1114029	その他の製粉							
111501		めん類							

部 門 分 類 表

基 本 分 類			統 合 部 門 分 類					
分類コード		部 門 名 称	90部門分類			32部門分類		13部門分類
列コード	行コード		コード	部 門 名 称	コード	部 門 名 称	コード	部 門 名 称
111502	1115011	めん類						
	1115021	パン類						
111503		菓子類						
	1115031	菓子類						
111601		農産びん・かん詰						
	1116011	農産びん・かん詰						
111602		農産保存食料品（除びん・かん詰）						
	1116021	農産保存食料品（除びん・かん詰）						
111701		砂糖						
	1117011	精製糖						
	1117019	その他の砂糖・副産物						
111702		でん粉						
	1117021	でん粉						
111703		ぶどう糖・水あめ・異性化糖						
	1117031	ぶどう糖・水あめ・異性化糖						
111704		植物油脂						
	1117041	植物油脂						
	1117042	加工油脂						
	1117043	植物原油かす						
111705		塩						
	1117051	原塩						
	1117052	塩						
111706		調味料						
	1117061	調味料						
111901		冷凍調理食品						
	1119011	冷凍調理食品						
111902		レトルト食品						
	1119021	レトルト食品						
111903		そう菜・すし・弁当						
	1119031	そう菜・すし・弁当						
111909		その他の食料品						
	1119099	その他の食料品						
112101		清酒	011	飲料				
	1121011	清酒						
112102		ビール						
	1121021	ビール						
112103		添加用アルコール						
	1121031	添加用アルコール						
112104		ウィスキー類						
	1121041	ウィスキー類						
112109		その他の酒類						
	1121099	その他の酒類						
112901		茶・コーヒー						
	1129011	茶・コーヒー						
112902		清涼飲料						
	1129021	清涼飲料						
112903		製氷						
	1129031	製氷						
113101		飼料	012	飼料・有機質肥料（除別掲）				
	1131011	飼料						
113102		有機質肥料（除別掲）						
	1131021	有機質肥料（除別掲）						
114101		たばこ	013	たばこ				
	1141011	たばこ						
151101		製糸	014	繊維工業製品	04	繊維製品		
	1511011	製糸						
151102		綿糸						
	1511021	綿糸						
151103		化学繊維紡績糸						
	1511031	化学繊維紡績糸						
151104		毛糸						
	1511041	毛糸						
151109		その他の紡績糸						
	1511099	その他の紡績糸						
151201		綿・スフ織物（含合繊短織物）						
	1512011	綿・スフ織物（含合繊短織物）						
151202		絹・人絹織物（含合繊長織物）						

部 門 分 類 表

基 本 分 類			統 合 部 門 分 類					
分類コード		部 門 名 称	90部門分類		32部門分類		13部門分類	
列コード	行コード		コード	部 門 名 称	コード	部 門 名 称	コード	部 門 名 称
151203	1512021	絹・人絹織物（含合織長織物）						
	1512031	毛織物						
151209		その他の織物						
	1512091	細幅織物						
	1512099	その他の織物（除別掲）						
151301		ニット製品						
	1513011	ニット製品						
151401		染色整理						
	1514011	染色整理						
151901		絹・網						
	1519011	絹・網						
151902		じゅうたん・床敷物						
	1519021	じゅうたん・床敷物						
151903		繊維製衛生材料						
	1519031	繊維製衛生材料						
151909		その他の繊維工業製品						
	1519099	その他の繊維工業製品						
152101		衣服	015	衣服・その他の繊維製品				
	1521011	衣服						
152201		その他の衣服・身の回り品						
	1522011	その他の衣服・身の回り品						
152901		製綿・寝具						
	1529011	製綿・寝具						
152909		その他の繊維既製品						
	1529099	その他の繊維既製品						
161101		製材	016	製材・木製品	05	パルプ・紙・木製品		
	1611011	製材						
161102		合板						
	1611021	合板						
161103		木材チップ						
	1611031	木材チップ						
161909		その他の木製品						
	1619091	建設用木製品						
	1619099	その他の木製品（除別掲）						
171101		木製家具・装備品	017	家具・装備品				
	1711011	木製家具・装備品						
171102		木製建具						
	1711021	木製建具						
171103		金属製家具・装備品						
	1711031	金属製家具・装備品						
181101		パルプ	018	パルプ・紙				
	1811011	パルプ						
181201		洋紙・和紙						
	1812011	洋紙・和紙						
181301		板紙						
	1813011	板紙						
181302		段ボール						
	1813021	段ボール						
181303		塗工紙・建設用加工紙						
	1813031	塗工紙・建設用加工紙						
182101		段ボール箱	019	紙加工品				
	1821011	段ボール箱						
182109		その他の紙製容器						
	1821099	その他の紙製容器						
182901		紙製衛生材料・用品						
	1829011	紙製衛生材料・用品						
182909		その他のパルプ・紙・紙加工品						
	1829099	その他のパルプ・紙・紙加工品						
191101		新聞	020	出版・印刷	16	その他の製造工業製品		
	1911011	新聞						
191102		印刷・製版・製本						
	1911021	印刷・製版・製本						
191103		出版						
	1911031	出版						
201101		アンモニア	021	化学肥料	06	化学製品		
	2011011	アンモニア						
201102		単質肥料						
	2011021	窒素単質肥料						

部 門 分 類 表

基 本 分 類			統 合 部 門 分 類						
分類コード		部 門 名 称	90部門分類			32部門分類		13部門分類	
列コード	行コード		コード	部 門 名 称	コード	部 門 名 称	コード	部 門 名 称	
	2011029	その他の単質肥料							
201103		複合肥料							
	2011031	複合肥料							
202101		ソーダ工業製品	022	無機化学基礎製品					
	2021011	ソーダ灰							
	2021012	か性ソーダ							
	2021013	液体塩素							
	2021019	その他のソーダ工業製品							
202901		硫酸							
	2029011	硫酸							
202902		無機顔料							
	2029021	酸化チタン							
	2029022	カーボンブラック							
	2029029	その他の無機顔料							
202903		圧縮ガス・液化ガス							
	2029031	圧縮ガス・液化ガス							
202909		その他の無機化学工業製品							
	2029099	その他の無機化学工業製品							
203101		石油化学基礎製品	023	有機化学基礎・中間製品					
	2031011	エチレン							
	2031012	プロピレン							
	2031019	その他の石油化学基礎製品							
203102		石油化学系芳香族製品							
	2031021	純ベンゾール							
	2031022	純トルオール							
	2031023	キシロール							
	2031029	その他の石油化学系芳香族製品							
203201		脂肪族中間物							
	2032011	合成アルコール類							
	2032012	酢酸							
	2032013	二塩化エチレン							
	2032014	アクリロニトリル							
	2032015	エチレングリコール							
	2032016	酢酸ビニルモノマー							
	2032019	その他の脂肪族中間物							
203202		環式中間物							
	2032021	スチレンモノマー							
	2032022	合成石炭酸							
	2032023	テレフタル酸（高純度）							
	2032024	カプロラクタム							
	2032029	その他の環式中間物							
203301		合成ゴム							
	2033011	合成ゴム							
203901		コールタール製品							
	2039011	コールタール製品							
203902		メタン誘導品							
	2039021	メタン誘導品							
203903		油脂加工製品							
	2039031	油脂加工製品							
203904		可塑剤							
	2039041	可塑剤							
203905		合成染料							
	2039051	合成染料							
203909		その他の有機化学工業製品							
	2039099	その他の有機化学工業製品							
204101		熱硬化性樹脂	024	合成樹脂					
	2041011	熱硬化性樹脂							
204102		熱可塑性樹脂							
	2041021	ポリエチレン（低密度）							
	2041022	ポリエチレン（高密度）							
	2041023	ポリスチレン							
	2041024	ポリプロピレン							
	2041025	塩化ビニル樹脂							
204103		高機能性樹脂							
	2041031	高機能性樹脂							
204109		その他の合成樹脂							
	2041099	その他の合成樹脂							
205101		レーヨン・アセテート	025	化学繊維					
	2051011	レーヨン・アセテート							

部 門 分 類 表

基 本 分 類			統 合 部 門 分 類						
分類コード		部 門 名 称	90部門分類			32部門分類		13部門分類	
列コード	行コード		コード	部 門 名 称	コード	部 門 名 称	コード	部 門 名 称	
205102		合成繊維							
	2051021	合成繊維							
206101		医薬品	026	化学最終製品（除別掲）					
	2061011	医薬品							
207101		石けん・合成洗剤・界面活性剤							
	2071011	石けん・合成洗剤							
	2071012	界面活性剤							
207102		化粧品・歯磨							
	2071021	化粧品・歯磨							
207201		塗料							
	2072011	塗料							
207202		印刷インキ							
	2072021	印刷インキ							
207301		写真感光材料							
	2073011	写真感光材料							
207401		農薬							
	2074011	農薬							
207901		火薬類							
	2079011	火薬類							
207902		ゼラチン・接着剤							
	2079021	ゼラチン・接着剤							
207909		その他の化学最終製品							
	2079091	触媒							
	2079099	その他の化学最終製品（除別掲）							
211101		石油製品	027	石油製品	07	石油・石炭製品			
	2111011	揮発油							
	2111012	ジェット燃料油							
	2111013	灯油							
	2111014	軽油							
	2111015	A重油							
	2111016	B重油・C重油							
	2111017	ナフサ							
	2111018	液化石油ガス							
	2111019	その他の石油製品							
212101		石炭製品							
	2121011	コークス							
	2121019	その他の石炭製品							
212102		舗装材料							
	2121021	舗装材料							
221101		プラスチック製品	029	プラスチック製品	16	その他の製造工業製品			
	2211011	プラスチックフィルム・シート							
	2211012	プラスチック板・管・棒							
	2211013	プラスチック発泡製品							
	2211014	工業用プラスチック製品							
	2211015	強化プラスチック製品							
	2211016	プラスチック製容器							
	2211017	プラスチック製日用雑貨・食卓用品							
	2211019	その他のプラスチック製品							
231101		タイヤ・チューブ	030	ゴム製品					
	2311011	タイヤ・チューブ							
231901		ゴム製履物							
	2319011	ゴム製履物							
231902		プラスチック製履物							
	2319021	プラスチック製履物							
231909		その他のゴム製品							
	2319099	その他のゴム製品							
241101		革製履物	031	なめし革・毛皮・同製品					
	2411011	革製履物							
241201		製革・毛皮							
	2412011	製革・毛皮							
241202		かばん・袋物・その他の革製品							
	2412021	かばん・袋物・その他の革製品							
251101		板ガラス・安全ガラス	032	ガラス・ガラス製品	08	窯業・土石製品			
	2511011	板ガラス							
	2511012	安全ガラス・複層ガラス							
251201		ガラス繊維・同製品							
	2512011	ガラス繊維・同製品							

部 門 分 類 表

基本分類			統 合 部 門 分 類						
分類コード		部 門 名 称	90部門分類			32部門分類		13部門分類	
列コード	行コード		コード	部 門 名 称	コード	部 門 名 称	コード	部 門 名 称	
251909		その他のガラス製品							
	2519091	ガラス製加工素材							
	2519099	その他のガラス製品（除別掲）							
252101		セメント	033	セメント・セメント製品					
	2521011	セメント							
252201		生コンクリート							
	2522011	生コンクリート							
252301		セメント製品							
	2523011	セメント製品							
253101		陶磁器	034	陶磁器					
	2531011	建設用陶磁器							
	2531012	工業用陶磁器							
	2531013	日用陶磁器							
259901		耐火物	035	その他の窯業・土石製品					
	2599011	耐火物							
259902		その他の建設用土石製品							
	2599021	その他の建設用土石製品							
259903		炭素・黒鉛製品							
	2599031	炭素・黒鉛製品							
259904		研磨材							
	2599041	研磨材							
259909		その他の窯業・土石製品							
	2599091	石綿製品							
	2599099	その他の窯業・土石製品（除別掲）							
261101		銑鉄	036	銑鉄・粗鋼	09	鉄鋼			
	2611011	銑鉄							
261102		フェロアロイ							
	2611021	フェロアロイ							
261103		粗鋼（転炉）							
	2611031	粗鋼（転炉）							
261104		粗鋼（電気炉）							
	2611041	粗鋼（電気炉）							
	2612011	鉄屑							
262101		熱間圧延鋼材	037	鋼材					
	2621011	普通鋼形鋼							
	2621012	普通鋼鋼板							
	2621013	普通鋼鋼帯							
	2621014	普通鋼小棒							
	2621015	その他の普通鋼熱間圧延鋼材							
	2621016	特殊鋼熱間圧延鋼材							
262201		鋼管							
	2622011	普通鋼鋼管							
	2622012	特殊鋼鋼管							
262301		冷間仕上鋼材							
	2623011	冷間仕上鋼材							
2623002		めっき鋼材							
	2623021	めっき鋼材							
263101		鍛鋼	038	鍛造品・その他の鉄鋼製品					
	2631011	鍛鋼							
	2631012	鍛鋼							
263102		鍛鋼管							
	2631021	鍛鋼管							
263103		鍛鋼品及び鍛工品（鉄）							
	2631031	鍛鋼品							
	2631032	鍛工品（鉄）							
264901		鉄鋼シャースリット業							
	2649011	鉄鋼シャースリット業							
264909		その他の鉄鋼製品							
	2649099	その他の鉄鋼製品							
271101		銅	039	非鉄金属製錬・精製	10	非鉄金属			
	2711011	銅							
271102		鉛（含再生）							
	2711021	鉛（含再生）							
271103		亜鉛（含再生）							
	2711031	亜鉛（含再生）							
271104		アルミニウム（含再生）							
	2711041	アルミニウム（含再生）							

部 門 分 類 表

基 本 分 類		統 合 部 門 分 類						
分類コード	行コード	部 門 名 称	90部門分類		32部門分類		13部門分類	
列コード	行コード	部 門 名 称	コード	部 門 名 称	コード	部 門 名 称	コード	部 門 名 称
271109		その他の非鉄金属地金						
	2711099	その他の非鉄金属地金						
	2712011	非鉄金属屑						
272101		電線・ケーブル	040	非鉄金属加工製品				
	2721011	銅電線						
	2721012	アルミ電線						
	2721013	ケーブル						
272201		伸銅品						
	2722011	伸銅品						
272202		アルミ圧延製品						
	2722021	アルミ圧延製品						
272203		非鉄金属鑄造品						
	2722031	非鉄金属鑄造品						
272204		核燃料						
	2722041	核燃料						
272209		その他の非鉄金属製品						
	2722099	その他の非鉄金属製品						
281101		建設用金属製品	041	建設・建築用金属製品	11	金属製品		
	2811011	建設用金属製品						
281201		建築用金属製品						
	2812011	建築用金属製品						
289101		ガス・石油機器及び暖房機器	042	その他の金属製品				
	2891011	ガス・石油機器及び暖房機器						
289901		ボルト・ナット・リベット及びスプリング						
	2899011	ボルト・ナット・リベット及びスプリング						
289902		金属製容器及び製缶板金製品						
	2899021	金属製容器及び製缶板金製品						
289903		配管工事付属品・粉末冶金製品・道具類						
	2899031	配管工事付属品						
	2899032	粉末冶金製品						
	2899033	刃物及び道具類						
289909		その他の金属製品						
	2899091	金属プレス製品						
	2899092	金属線製品						
	2899099	その他の金属製品（除別掲）						
301101		ボイラ	043	一般産業機械	12	一般機械		
	3011011	ボイラ						
301102		タービン						
	3011021	タービン						
301103		原動機						
	3011031	原動機						
301201		運搬機械						
	3012011	運搬機械						
301301		冷凍機・温湿調整装置						
	3013011	冷凍機・温湿調整装置						
301901		ポンプ及び圧縮機						
	3019011	ポンプ及び圧縮機						
301902		ミシン・毛糸手編機械						
	3019021	ミシン・毛糸手編機械						
301903		機械工具						
	3019031	機械工具						
301909		その他の一般産業機械及び装置						
	3019099	その他の一般産業機械及び装置						
302101		鉱山・土木建設機械	044	特殊産業機械				
	3021011	鉱山・土木建設機械						
302201		化学機械						
	3022011	化学機械						
302301		産業用ロボット						
	3023011	産業用ロボット						
302401		金属工作機械						
	3024011	金属工作機械						
302402		金属加工機械						
	3024021	金属加工機械						
302901		農業機械						
	3029011	農業機械						
302902		繊維機械						
	3029021	繊維機械						
302903		食料品加工機械						

部 門 分 類 表

基 本 分 類			統 合 部 門 分 類						
分類コード		部 門 名 称	90部門分類			32部門分類		13部門分類	
列コード	行コード		コード	部 門 名 称	コード	部 門 名 称	コード	部 門 名 称	
302909	3029031	食料品加工機械							
		その他の特殊産業機械							
	3029091	製材・木工・合板機械							
	3029092	パルプ装置・製紙機械							
	3029093	印刷・製本・紙加工機械							
	3029094	鑄造装置							
	3029095	プラスチック加工機械							
3029099	その他の特殊産業機械（除別掲）								
303101	金型		045	その他の一般機器					
3031011	金型								
303102	ベアリング								
3031021	ベアリング								
303109	その他の一般機械器具及び部品								
3031099	その他の一般機械器具及び部品								
311101	複写機		046	事務用・サービス用機器					
3111011	複写機								
311109	その他の事務用機械								
3111091	電子式卓上計算機								
3111092	ワードプロセッサ								
3111099	その他の事務用機械（除別掲）								
311201	サービス用機器								
3112011	自動販売機								
3112012	娯楽用機器								
3112019	その他のサービス用機器								
321101	電気音響機器		047	民生用電気機械	13	電気機械			
3211011	電気音響機器								
321102	ラジオ・テレビ受信機								
3211021	ラジオ・テレビ受信機								
321103	ビデオ機器								
3211031	ビデオ機器								
321109	その他の民生用電気機器								
3211099	その他の民生用電気機器								
321201	磁気テープ・フレキシブルディスク								
3212011	磁気テープ・フレキシブルディスク								
321209	その他の電気音響機器部分品・付属品								
3212099	その他の電気音響機器部分品・付属品								
331101	電子計算機本体						048	電子・通信機器	
3311011	電子計算機本体								
331102	電子計算機付属装置								
3311021	電子計算機付属装置								
332101	有線電気通信機器								
3321011	有線電気通信機器								
332102	無線電気通信機器								
3321021	無線電気通信機器								
332109	その他の電気通信機器								
3321099	その他の電気通信機器								
333101	電子応用装置								
3331011	電子応用装置								
333201	電気計測器								
3332011	電気計測器								
334101	半導体素子・集積回路								
3341011	半導体素子								
3341012	集積回路								
335901	電子管								
3359011	電子管								
335909	その他の電子・通信機器部分品								
3359099	その他の電子・通信機器部分品								
341101	回転電気機械		049	重電機器					
3411011	発電機器								
3411012	電動機								
341102	開閉制御装置及び配電盤								
3411021	開閉制御装置及び配電盤								
341103	その他の送配電機器								
3411031	その他の送配電機器								
341109	その他の産業用重電機器								
3411099	その他の産業用重電機器								

部 門 分 類 表

基 本 分 類		統 合 部 門 分 類											
分類コード	部 門 名 称	90部門分類		32部門分類		13部門分類							
列コード	行コード	コード	部 門 名 称	コード	部 門 名 称	コード	部 門 名 称						
342101	電気照明器具	050	その他の電気機器	14	輸送機械								
	3421011 電気照明器具												
342102	電池												
	3421021 電池												
342103	電球類												
	3421031 電球類												
342104	配線器具												
	3421041 配線器具												
342105	内燃機関電装品												
	3421051 内燃機関電装品												
342109	その他の軽電機器												
	3421099 その他の軽電機器												
351101	乗用車	051	自動車	14	輸送機械								
	3511011 乗用車												
352101	トラック・バス・その他の自動車												
	3521011 トラック・バス・その他の自動車												
353101	二輪自動車												
	3531011 二輪自動車												
354101	自動車車体												
	3541011 自動車車体												
354102	自動車用内燃機関・同部分品												
	3541021 自動車用内燃機関・同部分品												
354103	自動車部品												
	3541031 自動車部品												
361101	鋼船	052	船舶・同修理										
	3611011 鋼船												
361102	その他の船舶												
	3611021 その他の船舶												
361103	船用内燃機関												
	3611031 船用内燃機関												
361110	船舶修理												
	3611101 船舶修理												
362101	鉄道車両							053	その他の輸送機械・同修理				
	3621011 鉄道車両												
362110	鉄道車両修理												
	3621101 鉄道車両修理												
362201	航空機												
	3622011 航空機												
362210	航空機修理												
	3622101 航空機修理												
362901	自転車												
	3629011 自転車												
362909	その他の輸送機械												
	3629091 産業用運搬車両												
	3629099 その他の輸送機械（除別掲）												
371101	カメラ	054	精密機械	15	精密機械								
	3711011 カメラ												
371109	その他の光学機械												
	3711099 その他の光学機械												
371201	時計												
	3712011 時計												
371901	理化学機械器具												
	3719011 理化学機械器具												
371902	分析器・試験機・計量器・測定器												
	3719021 分析器・試験機・計量器・測定器												
371903	医療用機械器具												
	3719031 医療用機械器具												
391101	玩具	055	その他の製造工業製品	16	その他の製造工業製品								
	3911011 玩具												
391102	運動用品												
	3911021 運動用品												
391901	楽器												
	3919011 楽器												
391902	レコード												
	3919021 レコード												
391903	筆記具・文具												

部 門 分 類 表

基 本 分 類			統 合 部 門 分 類						
分類コード		部 門 名 称	90部門分類			32部門分類		13部門分類	
列コード	行コード		コード	部 門 名 称	コード	部 門 名 称	コード	部 門 名 称	
	3919031	筆記具・文具							
391904		身辺細貨品							
	3919041	身辺細貨品							
391905		畳・わら加工品							
	3919051	畳・わら加工品							
391906		武器							
	3919061	武器							
391909		その他の製造工業製品							
	3919099	その他の製造工業製品							
411101		住宅建築（木造）	056	建築	17	建設	04	建設	
	4111011	住宅建築（木造）							
411102		住宅建築（非木造）							
	4111021	住宅建築（非木造）							
411201		非住宅建築（木造）							
	4112011	非住宅建築（木造）							
411202		非住宅建築（非木造）							
	4112021	非住宅建築（非木造）							
412101		建設補修	057	建設補修					
	4121011	建設補修							
413101		道路関係公共事業	058	土木					
	4131011	道路関係公共事業							
413102		河川・下水道・その他の公共事業							
	4131021	河川・下水道・その他の公共事業							
413103		農林関係公共事業							
	4131031	農林関係公共事業							
413201		鉄道軌道建設							
	4132011	鉄道軌道建設							
413202		電力施設建設							
	4132021	電力施設建設							
413203		電気通信施設建設							
	4132031	電気通信施設建設							
413209		その他の土木建設							
	4132099	その他の土木建設							
	5111001	事業用電力	059	電力	18	電力・ガス・熱供給	05	電力・ガス・熱供給	
511101		事業用原子力発電							
511102		事業用火力発電							
511103		水力・その他の事業用発電							
511104		自家発電							
	5111041	自家発電							
512101		都市ガス	060	ガス・熱供給					
	5121011	都市ガス							
512201		熱供給業							
	5122011	熱供給業							
521101		上水道・簡易水道	061	水道	19	水道・廃棄物処理			
	5211011	上水道・簡易水道							
521102		工業用水							
	5211021	工業用水							
521103		下水道★★							
	5211031	下水道★★							
521201		廃棄物処理（公営）★★	062	廃棄物処理					
	5212011	廃棄物処理（公営）★★							
521202		廃棄物処理（産業）							
	5212021	廃棄物処理（産業）							
611101		卸売	063	商業	20	商業	06	商業	
	6111011	卸売							
611201		小売							
	6112011	小売							
621101		金融	064	金融・保険	21	金融・保険	07	金融・保険	
	6211011	公的金融（帰属利子）							
	6211012	民間金融（帰属利子）							
	6211013	公的金融（手数料）							
	6211014	民間金融（手数料）							
621201		生命保険							
	6212011	生命保険							
621202		損害保険							
	6212021	損害保険							
641101		不動産仲介・管理業	065	不動産仲介及び賃貸	22	不動産	08	不動産	
	6411011	不動産仲介・管理業							

部 門 分 類 表

基本分類			統 合 部 門 分 類					
分類コード		部 門 名 称	90部門分類		32部門分類		13部門分類	
列コード	行コード		コード	部 門 名 称	コード	部 門 名 称	コード	部 門 名 称
641102		不動産賃貸業						
	6411021	不動産賃貸業						
642101		住宅賃貸料	066	住宅賃貸料				
	6421011	住宅賃貸料						
711101		鉄道旅客輸送	067	鉄道輸送	23	運輸	09	運輸
	7111011	鉄道旅客輸送（JR）						
	7111012	鉄道旅客輸送（除JR）						
711201		鉄道貨物輸送						
	7112011	鉄道貨物輸送						
712101		バス	068	道路輸送（除自家輸送）				
	7121011	バス						
712102		ハイヤー・タクシー						
	7121021	ハイヤー・タクシー						
712201		道路貨物輸送						
	7122011	道路貨物輸送						
712202		通運						
	7122021	通運						
714101		外洋輸送	069	水運				
	7141011	外洋輸送						
714201		沿海・内水面輸送						
	7142011	沿海・内水面旅客輸送						
	7142012	沿海・内水面貨物輸送						
714301		港湾運送						
	7143011	港湾運送						
715101		航空輸送	070	航空輸送				
	7151011	国際航空輸送						
	7151012	国内航空旅客輸送						
	7151013	国内航空貨物輸送						
	7151014	航空機使用事業						
716101		倉庫	071	倉庫				
	7161011	倉庫						
717101		こん包	072	運輸付帯サービス				
	7171011	こん包						
717901		道路輸送施設提供						
	7179011	道路輸送施設提供						
717902		水運付帯サービス（公営）★★						
	7179021	水運付帯サービス（公営）★★						
717903		水運付帯サービス（産業）						
	7179031	水運付帯サービス（産業）						
717904		航空付帯サービス（国公営）★						
	7179041	航空付帯サービス（国公営）★						
717905		航空付帯サービス（産業）						
	7179051	航空付帯サービス（産業）						
717909		旅行・その他の運輸付帯サービス						
	7179099	旅行・その他の運輸付帯サービス						
731101		郵便	073	通信	24	通信・放送	10	通信・放送
	7311011	郵便						
731201		国内電気通信						
	7312011	国内電気通信						
731202		国際電気通信						
	7312021	国際電気通信						
731909		その他の通信サービス						
	7319099	その他の通信サービス						
732101		公共放送	074	放送				
	7321011	公共放送						
732102		民間放送						
	7321021	民間放送						
732103		有線放送						
	7321031	有線放送						
811101		公務（中央）★★	075	公務	25	公務	11	公務
	8111011	公務（中央）★★						
811201		公務（地方）★★						
	8112011	公務（地方）★★						
821101		学校教育（国公立）★★	076	教育	26	教育・研究	12	サービス
	8211011	学校教育（国公立）★★						
821102		学校教育（私立）★						

部 門 分 類 表

基 本 分 類			統 合 部 門 分 類					
分類コード		部 門 名 称	90部門分類		32部門分類		13部門分類	
列コード	行コード		コード	部 門 名 称	コード	部 門 名 称	コード	部 門 名 称
821301	8211021	学校教育（私立）★						
		社会教育（国公立）★★						
	8213011	社会教育（国公立）★★						
821302		社会教育（非営利）★						
	8213021	社会教育（非営利）★						
821303		その他の教育訓練機関（国公立）★★						
	8213031	その他の教育訓練機関（国公立）★★						
821304		その他の教育訓練機関（産業）						
	8213041	その他の教育訓練機関（産業）						
822101		自然科学研究機関（国公立）★	077	研究				
	8221011	自然科学研究機関（国公立）★						
822102		人文科学研究機関（国公立）★						
	8221021	人文科学研究機関（国公立）★						
822103		自然科学研究機関（非営利）★						
	8221031	自然科学研究機関（非営利）★						
822104		人文科学研究機関（非営利）★						
	8221041	人文科学研究機関（非営利）★						
822105		自然科学研究機関（産業）						
	8221051	自然科学研究機関（産業）						
822106		人文科学研究機関（産業）						
	8221061	人文科学研究機関（産業）						
822201		企業内研究開発						
	8222011	企業内研究開発						
831101		医療（国公立）★★	078	医療・保健	27	医療・保健・社会保障		
	8311011	医療（国公立）★★						
831102		医療（非営利）★						
	8311021	医療（非営利）★						
831103		医療（産業）						
	8311031	医療（産業）						
831201		保健衛生（国公立）★★						
	8312011	保健衛生（国公立）★★						
831202		保健衛生（非営利）★						
	8312021	保健衛生（非営利）★						
831203		保健衛生（産業）						
	8312031	保健衛生（産業）						
831301		社会保険事業（国公立）★★	079	社会保障				
	8313011	社会保険事業（国公立）★★						
831302		社会保険事業（非営利）★						
	8313021	社会保険事業（非営利）★						
831303		社会福祉（国公立）★★						
	8313031	社会福祉（国公立）★★						
831304		社会福祉（非営利）★						
	8313041	社会福祉（非営利）★						
841101		対企業民間非営利団体	080	その他の公共サービス	28	その他の公共サービス		
	8411011	対企業民間非営利団体						
841102		対家計民間非営利団体（除別掲）★						
	8411021	対家計民間非営利団体（除別掲）★						
851101		広告	081	広告・調査・情報サービス	29	対事業所サービス		
	8511011	テレビ・ラジオ広告						
	8511012	新聞・雑誌・その他の広告						
851201		情報サービス						
	8512011	情報サービス						
851202		ニュース供給・興信所						
	8512021	ニュース供給・興信所						
851301		物品賃貸業（除貸自動車）	082	物品賃貸サービス				
	8513011	産業用機械器具（除建設機械器具）賃貸業						
	8513012	建設機械器具賃貸業						
	8513013	電子計算機・同関連機器賃貸業						
	8513014	事務用機械器具（除電算機等）賃貸業						
	8513015	スポーツ・娯楽用品・その他の物品賃貸業						
851401		貸自動車業						
	8514011	貸自動車業						

部 門 分 類 表

基 本 分 類			統 合 部 門 分 類					
分類コード		部 門 名 称	90部門分類		32部門分類		13部門分類	
列コード	行コード		コード	部 門 名 称	コード	部 門 名 称	コード	部 門 名 称
851510		自動車修理	083	自動車・機械修理				
	8515101	自動車修理						
851610		機械修理						
	8516101	機械修理						
851901		建物サービス	084	その他の対事業所サービス				
	8519011	建物サービス						
851902		法務・財務・会計サービス						
	8519021	法務・財務・会計サービス						
851903		土木建築サービス						
	8519031	土木建築サービス						
851904		労働者派遣サービス						
	8519041	労働者派遣サービス						
851909		その他の対事業所サービス						
	8519099	その他の対事業所サービス						
861101		映画制作・配給業	085	娯楽サービス	30	対個人サービス		
	8611011	映画制作・配給業						
861102		映画館						
	8611021	映画館						
861103		劇場・興行場						
	8611031	劇場・興行場						
861104		遊戯場						
	8611041	遊戯場						
861105		競輪・競馬等の競走場・競技団						
	8611051	競輪・競馬等の競走場・競技団						
861106		運動競技場・公園・遊園地						
	8611061	運動競技場・公園・遊園地						
861107		興行団						
	8611071	興行団						
861109		その他の娯楽						
	8611099	その他の娯楽						
861201		一般飲食店（除喫茶店）	086	飲食店				
	8612011	一般飲食店（除喫茶店）						
861202		喫茶店						
	8612021	喫茶店						
861203		遊興飲食店						
	8612031	遊興飲食店						
861301		旅館・その他の宿泊所	087	旅館・その他の宿泊所				
	8613011	旅館・その他の宿泊所						
861901		洗濯・洗張・染物業	088	その他の対個人サービス				
	8619011	洗濯・洗張・染物業						
861902		理容業						
	8619021	理容業						
861903		美容業						
	8619031	美容業						
861904		浴場業						
	8619041	浴場業						
861905		写真業						
	8619051	写真業						
861906		葬儀業						
	8619061	葬儀業						
861907		各種修理業（除別掲）						
	8619071	各種修理業（除別掲）						
861908		個人教授所						
	8619081	個人教授所						
861909		その他の対個人サービス						
	8619099	その他の対個人サービス						
890000		事務用品	089	事務用品	31	事務用品	03	製造業
	8900000	事務用品						
900000		分類不明	090	分類不明	32	分類不明	13	分類不明
	9000000	分類不明						
909900		内生部門計	091	内生部門計	33	内生部門計	33	内生部門計
	9099000	内生部門計						

部 門 分 類 表

[最終需要部門]

基 本 分 類		統 合 部 門 分 類					
分類コード		90部門分類		32部門分類		13部門分類	
列コード	行コード	コード	部 門 名 称	コード	部 門 名 称	コード	部 門 名 称
911000	家計外消費支出（列）	093	家計外消費支出（列）	34	家計外消費支出（列）	34	家計外消費支出（列）
912100	家計消費支出	094	民間消費支出	35	民間消費支出	35	民間消費支出
912200	対家計民間非営利団体消費支出						
913010	中央政府消費支出	095	一般政府消費支出	36	一般政府消費支出	36	一般政府消費支出
913020	地方政府消費支出						
914100	国内総固定資本形成（公的）	096	国内総固定資本形成（公的）	37	国内総固定資本形成（公的）	37	国内総固定資本形成
914200	国内総固定資本形成（民間）	097	国内総固定資本形成（民間）	38	国内総固定資本形成（民間）		
915010	生産者製品在庫純増	098	在庫純増	39	在庫純増	39	在庫純増
915020	半製品・仕掛品在庫純増						
915030	流通在庫純増						
915040	原材料在庫純増						
915050	所在不明在庫純増						
920000	県内最終需要計	099	県内最終需要計	40	県内最終需要計	40	県内最終需要計
921000	県内需要合計	100	県内需要合計	41	県内需要合計	41	県内需要合計
921110	輸出	101	移輸出	42	移輸出	42	移輸出
921120	移出						
921200	輸出（直接購入）						
921300	調整項						
930000	最終需要計	103	最終需要計	44	最終需要計	44	最終需要計
935000	需要合計	104	需要合計	45	需要合計	45	需要合計
941110	（控除）輸入（普通貿易）	105	（控除）移輸入	46	（控除）移輸入	46	（控除）移輸入
941120	（控除）輸入（特殊貿易）						
941200	（控除）輸入（直接購入）						
942000	（控除）関税						
943000	（控除）輸入品商品税						
945000	（控除）輸入計						
950000	最終需要部門計	109	最終需要部門計	50	最終需要部門計	50	最終需要部門計
970000	国内生産額	113	国内生産額	54	国内生産額	54	国内生産額

[粗付加価値部門]

基 本 分 類		統 合 部 門 分 類					
分類コード		90部門分類		32部門分類		13部門分類	
列コード	行コード	コード	部 門 名 称	コード	部 門 名 称	コード	部 門 名 称
9110010	宿泊・弁当	093	家計外消費支出（行）	34	家計外消費支出（行）	34	家計外消費支出（行）
9110020	交際費						
9110030	福利厚生費						
9311000	賃金・俸給	094	雇用者所得	35	雇用者所得	35	雇用者所得
9312000	社会保険料（雇用主負担）						
9313000	その他の給与及び手当						
9412000	営業余剰	095	営業余剰	36	営業余剰	36	営業余剰
9420000	資本減耗引当	096	資本減耗引当	37	資本減耗引当	37	資本減耗引当
9430000	間接税（除関税）	097	間接税（除関税）	38	間接税（除関税）	38	間接税（除関税）
9440000	（控除）経常補助金	099	（控除）補助金	40	（控除）補助金	40	（控除）補助金
9500000	粗付加価値部門計	100	粗付加価値部門計	41	粗付加価値部門計	41	粗付加価値部門計
9700000	国内生産額	113	国内生産額	54	国内生産額	54	国内生産額