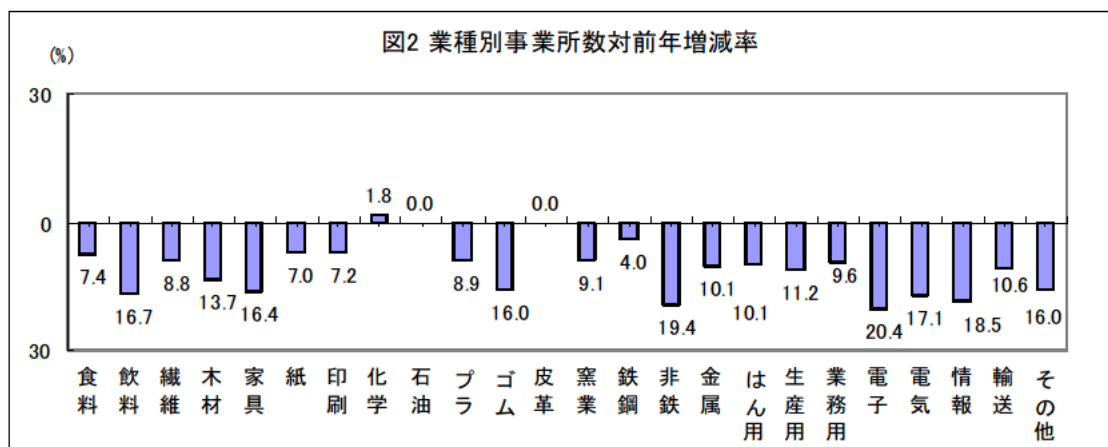


1 事業所数

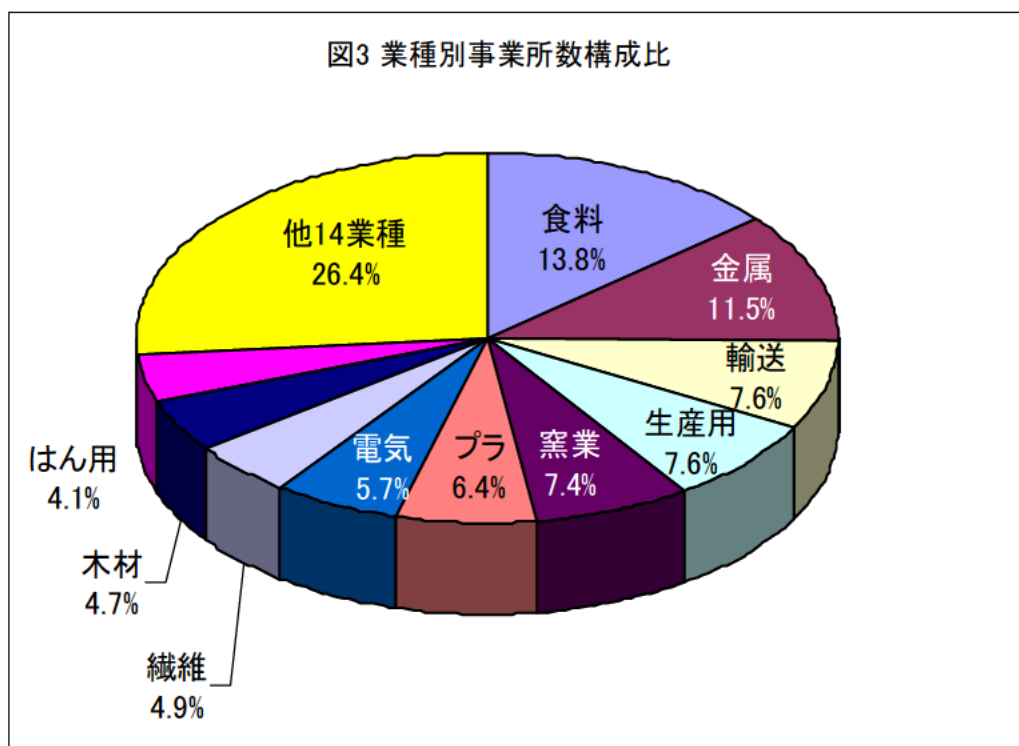
事業所数は、4,183 事業所で、前年と比べて 502 事業所（10.7%）減少しました。

〔業種別〕

事業所数を業種別に前年と比較すると、増加したのは、化学（2 事業所・1.8%増）1 業種、減少したのは、電子（28 事業所・20.4%減）、非鉄（13 事業所・19.4%減）、情報（5 事業所・18.5%減）など 21 業種となっています。（図 2・統計表 2）

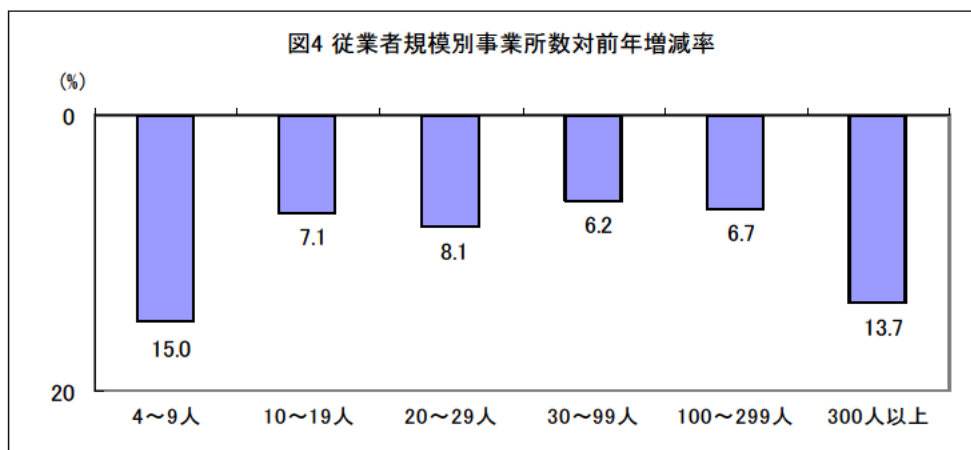


構成比をみると、食料が 13.8%（578 事業所）と最も高く、続いて金属が 11.5%（480 事業所）、輸送が 7.6%（319 事業所）などとなっています。（図 3）

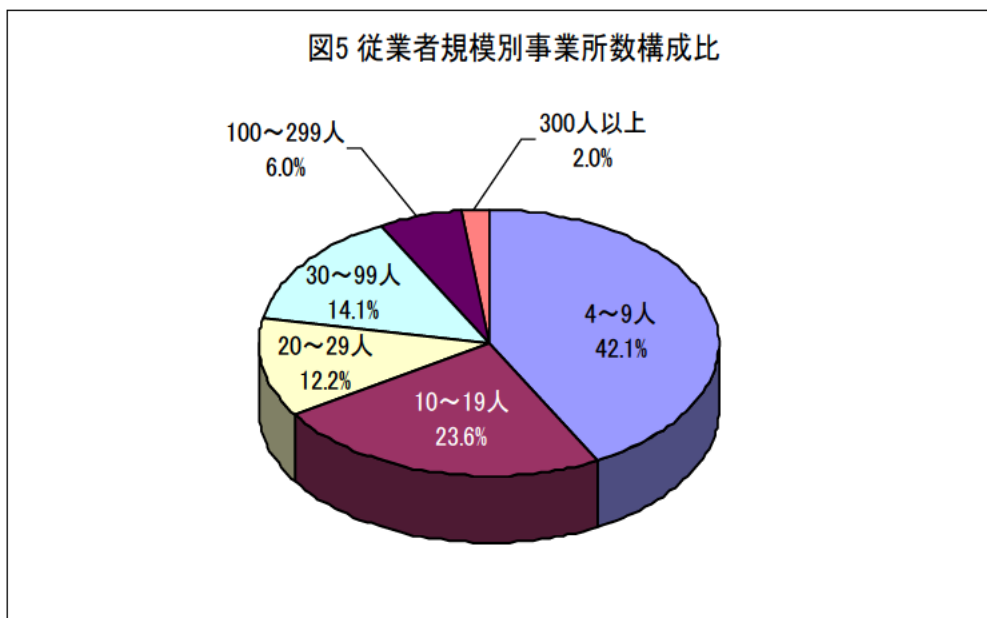


〔従業者規模別〕

事業所数を従業者規模別に前年と比較すると、全ての規模で減少し、大きく減少したのは、4～9人規模（311事業所・15.0%減）、300人以上規模（13事業所・13.7%減）などとなっています。（図4・統計表5）

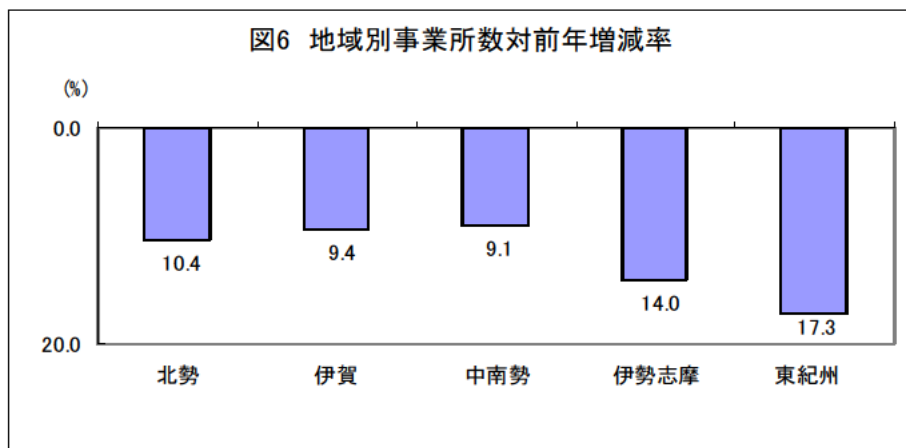


構成比をみると、4～9人規模が42.1%（1,763事業所）と最も高く、続いて、10～19人規模が23.6%（988事業所）、30～99人規模が14.1%（589事業所）などとなっています。（図5）



〔地域別〕

事業所数を地域別に前年と比較すると、全ての地域で減少し、大きく減少したのは、東紀州（32 事業所・17.3%減）、伊勢志摩（86 事業所・14.0%減）、北勢（238 事業所・10.4%減）などとなっています。（図6・統計表4）



構成比をみると、北勢地域が 49.1%（2,055 事業所）と最も高く、続いて中南勢が 23.5%（981 事業所）、伊勢志摩が 12.6%（529 事業所）、伊賀が 11.1%（465 事業所）、東紀州が 3.7%（153 事業所）となっています。（図7）

