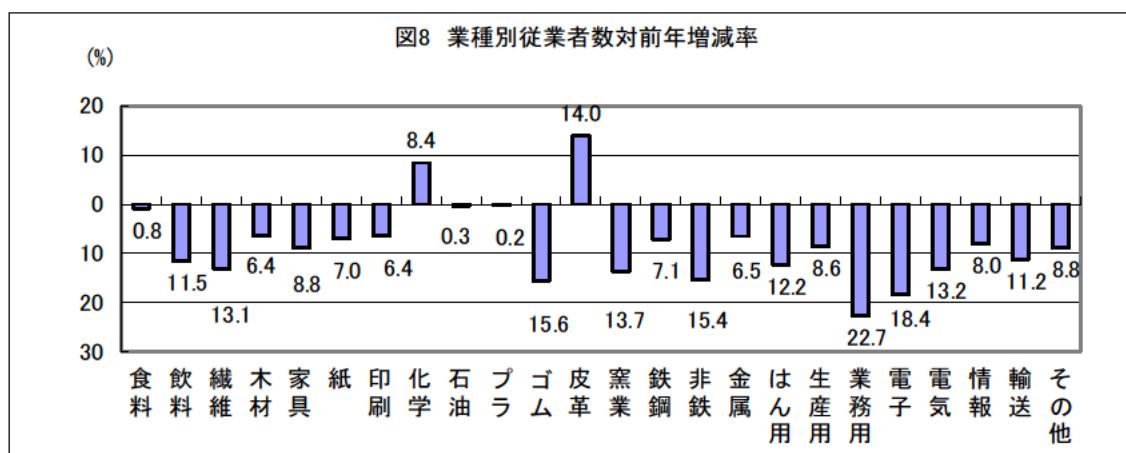


2 従業者数

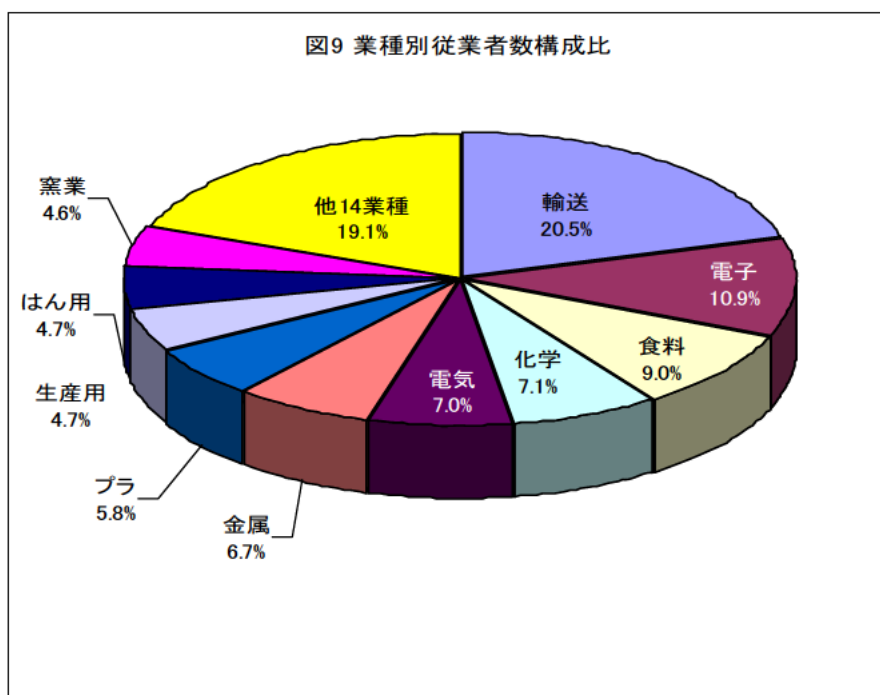
従業者数は、188,439人で、前年と比べて19,902人（9.6%）減少しました。

〔業種別〕

従業者数を業種別に前年と比較すると、増加したのは、皮革（6人・14.0%増）、化学（1,037人・8.4%増）の2業種で、減少したのは、業務用（1,227人・22.7%減）、電子（4,641人・18.4%減）、ゴム（1,124人・15.6%減）、非鉄（575人・15.4%減）など22業種となっています。（図8・統計表2）

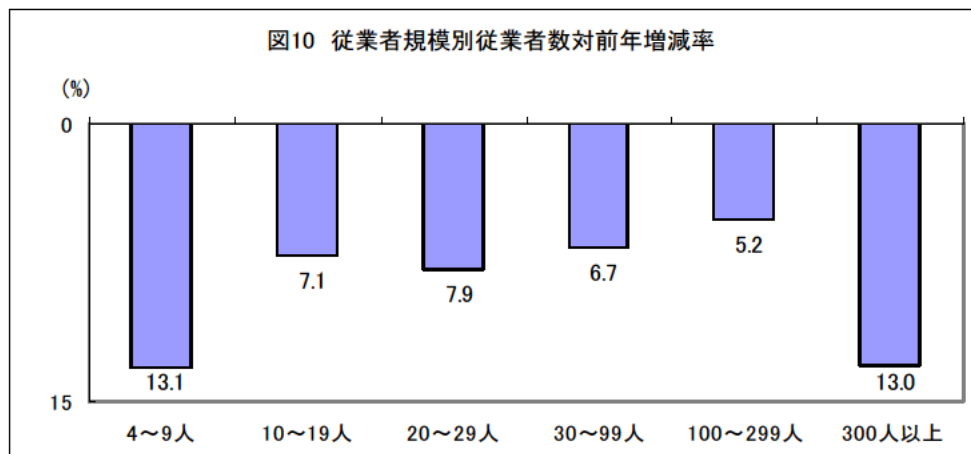


構成比をみると、輸送が20.5%（38,657人）と最も高く、続いて電子10.9%（20,567人）、食料9.0%（16,867人）、化学7.1%（13,389人）などとなっています。（図9）

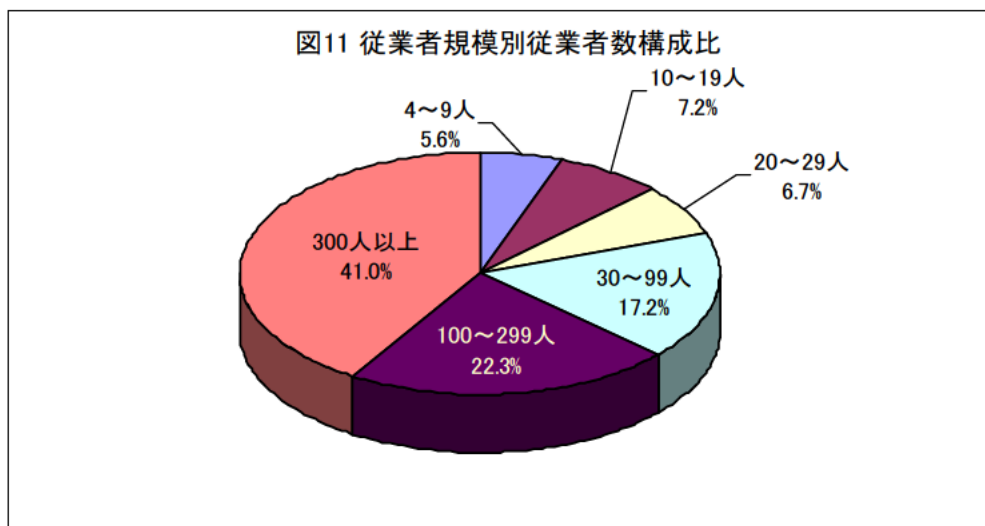


〔従業員規模別〕

従業員数を従業員規模別に前年と比較すると、全ての規模で減少し、大きく減少したのは、4～9人規模（1,604人・13.1%減）、300人以上規模（11,561人・13.0%減）などとなっています。（図10・統計表5）



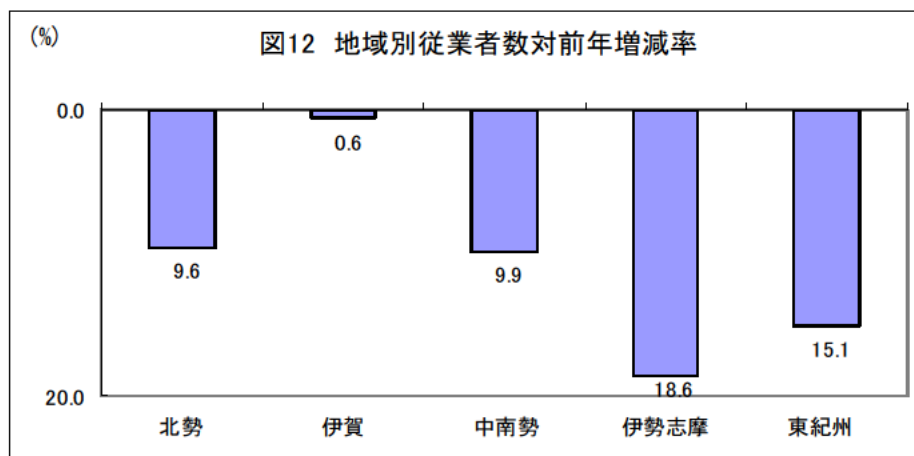
構成比をみると、300人以上規模が41.0%（77,260人）と最も高く、続いて100～299人規模が22.3%（41,947人）、30～99人規模が17.2%（32,496人）などとなっています。（図11）



〔地域別〕

従業者数を地域別に前年と比較すると、全ての地域で減少し、大きく減少したのは、伊勢志摩（3,471人・18.6%減）、東紀州（557人・15.1%減）などとなっています。

（図12・統計表4）



構成比をみると、北勢が55.8%（105,169人）で最も高く、続いて中南勢が22.0%（41,475人）、伊賀が12.4%（23,438人）、伊勢志摩が8.1%（15,224人）、東紀州が1.7%（3,133人）となっています。（図13）

