




**議会傍聴者アンケート集計結果**  
(平成 21 年第 1 回定例会 2~4 月分)









1. 実施日 平成 21 年第 1 回定例会

平成 21 年 2 月 16、20、24、26 日、3 月 2、3、4、6、23、30 日 4 月 1 日

2. 回収結果 163 件 [傍聴総数 267 名 回答率 61.0%]

3. 調査結果の属性

|   | 性別  | 回答数 | 回答率 | グラフ   |
|---|-----|-----|-----|---|
| 1 | 男性  | 97  | 60% |  |
| 2 | 女性  | 64  | 39% |  |
| 3 | 無回答 | 2   | 1%  |  |

|   | 年代     | 回答数 | 回答率 | グラフ   |
|---|--------|-----|-----|---|
| 1 | 60歳代   | 47  | 29% |    |
| 2 | 70歳代以上 | 33  | 20% |    |
| 3 | 20歳代   | 25  | 15% |    |
| 4 | 40歳代   | 24  | 15% |  |
| 5 | 30歳代   | 14  | 9%  |  |
| 6 | 20歳未満  | 12  | 7%  |  |
| 7 | 50歳代   | 7   | 4%  |  |
| 8 | 無回答    | 1   | 1%  |  |

4. 県議会に対する意見・要望

【県議会に対して】

| 意見・要望   | 回 答   |
|---|---|
| <p>請願の方法を広く知らしめ、県民の声をもっと県政に反映させよ。(60 代・男性 A)</p>      | <p>請願の方法については、県議会ホームページや議会だよりに掲載してお知らせしています。今後も、より多くの方に知っていただけるよう、努力いたします。</p>  |
| <p>1 階のパソコンはいつも故障中。6 月までには修理しておいてください。(30 代・男性 A)</p> | <p>1 階展示ホールのパソコンは、原因不明で使えなくなることが度々あったため、メーカーに修理を依頼しました。しかし、特に故障はないと返却され、現在は問題なく動いています。ご迷惑をおかけして申し訳ありませんが、ご理解いただきますようお願いいたします。</p> |

- ・ 堅苦しすぎる。(20代未満・男性A)
- ・ 他県に比べ立ち遅れている問題がある。議会で取り上げ、前進させてほしい。犬猫処分、愛護センター設立を。(70代以上・女性A)
- ・ 三重県議会の取り組みはすばらしいと思っています。(30代・女性A)
- ・ 話が要点を捉えていない部分が多く、非常に聞きにくかった。(20代・男性C)
- ・ 定数減、報酬カットを。(70代以上・男性A)
- ・ 松阪市民です。僕より年下の市長が誕生して、政治が身近になりました。昨日は市議会を、今日は県議会を初傍聴。今後も時間の許す限り来ます。(30代・男性B)
- ・ 議員のブログを見て傍聴に来ました。(30代・男性C)
- ・ おざなりの質疑応答でなく、議題に上ったことは県民に指摘されるまでもなく、最後までフォロー、解決されることを願います。津市美杉町の矢頭道路が30年近い陳情運動にも拘わらず見過ごされてきたため、津市が一般公募したゴミ最終処分場建設に地区の一部役員が住民の意向を問わず応募し、地元の意見が二分され大問題になっている。県の怠慢が引き起こした結果である。(70代以上・女性B)
- ・ 一つの質問、一つの答弁が長い。議論になっていない。(40代・男性A)
- ・ 議会傍聴記念品があれば、もっと傍聴者が増えるのではと思います。(40代・男性B)
- ・ 全国的に比類のない議会活動は、私達県民の誇りであります。日常のご活躍も相当無理をしておられると思います。どうか皆々様、お体大切に頑張ってくださいますようお願いいたします。(70代以上・男性B)
- ・ 拝聴しました。私達の声をどんどん伝承して行ってほしいです。(30代・女性B)
- ・ 山中市長が誕生して、議会が身近になりました。(30代・男性D)
- ・ 県議を途中で投げ出して市長に当選したのは、市民にとっては素晴らしいことですが、県議会に迷惑をかけているのは事実です。松阪選挙区は定員4のため補選もなく、欠員1のまま。定数にかかわらず欠員が生じた場合は補選を行うべきです。(30代・男性A)

#### 【議員に対して】





- ・ 議員がもっと頑張るべき。議会が形式的になっている。(20歳未満・男性B)
- ・ 開会時間になっても議員が着席していないのは、おかしいのではないのでしょうか。(20代・男性A)
- ・ もっと切れ味のある質問をしてほしい。(20歳未満・男性C)
- ・ せっかくの質問の場なので、無駄な話はせずに、どういうことを質問したいのかははっきりしてほしい。(20代・女性)
- ・ 議員が議員としての活動をしているのかわからない。議会だけでなく、日常の議員としての活動状況が知りたい。(60代・男性B)
- ・ 質問はより具体的に、細分化を。(70代以上・男性B)










- ・ 県職員の皆様方、議員の皆様方に、現場に足を運んでいただきたく思います。  
(60代・男性C)
- ・ 頑張っている議員、よしよし！あまり活動の見えない議員、しっかりせい！  
(60代・男性D)
- ・ 議事録を読むだけでなく、各議員の活発な意見を言ってほしい。(70代以上・男性C)

【執行部に対して】

- ・ 知事の聡明さをひしひしと感じました。(20代・男性B)
- ・ 県職員の皆様方、議員の皆様方に、現場に足を運んでいただきたく思います。  
(60代・男性C)

5. 概要

| 問1 | 県議会の活動に関心がありますか。 | 回答数 | 回答率 | グラフ   |
|----|------------------|-----|-----|---|
| 1  | 関心がある            | 107 | 66% |    |
| 2  | 少し関心がある          | 48  | 29% |    |
| 3  | あまり関心がない         | 4   | 2%  |    |
| 4  | 無回答              | 4   | 2%  |  |





| 問2 | 県議会の活動に関する情報で、あなたが知りたいと思うのはどのような情報ですか。 | 回答数 | 回答率 | グラフ   |
|----|--|-----|-----|---|
| 1  | 本会議の審議内容                               | 96  | 26% |  |
| 2  | 議員の活動状況                                | 85  | 23% |  |
| 3  | 各委員会の審議内容                              | 58  | 16% |  |
| 4  | 議会日程                                   | 38  | 10% |  |
| 5  | 各種情報公開の状況                              | 24  | 7%  |  |
| 6  | 意見書や決議                                 | 21  | 6%  |  |
| 7  | 会派                                     | 15  | 4%  |  |
| 8  | 請願                                     | 14  | 4%  |  |
| 9  | 無回答                                    | 13  | 4%  |  |




| 問 3 | 県議会の活動について、どこから情報を得ていますか。 | 回答数 | 回答率 | グラフ |
|-----|---------------------------|-----|-----|-----|
| 1   | 広報紙「みえ県議会だより」             | 95  | 35% |     |
| 2   | 県議会ホームページ                 | 49  | 18% |     |
| 3   | 県議会提供のテレビ番組(三重テレビ)        | 48  | 18% |     |
| 4   | 新聞広報                      | 33  | 12% |     |
| 5   | 各種マスコミの報道                 | 32  | 12% |     |
| 6   | 市町役場等に掲示のポスター             | 5   | 2%  |     |
| 7   | 無回答                       | 8   | 3%  |     |




| 問 4 | 平成 17 年第 3 回定例会から本会議や常任・特別委員会の審議状況を県議会のホームページで、生中継を開始しました。ご覧になりたいと思われますか。 | 回答数 | 回答率 | グラフ |
|-----|---|-----|-----|-----|
| 1   | 見たいと思う(見た)  | 98  | 60% |     |
| 2   | 見たいと思うがホームページが見られる環境にない   | 36  | 22% |     |
| 3   | 見たいと思わない  | 15  | 9%  |     |
| 4   | 無回答   | 14  | 9%  |     |




| 問 5 | 県議会の広報紙「みえ県議会だより」をお読みになったことはありますか。 | 回答数 | 回答率 | グラフ |
|-----|------------------------------------|-----|-----|-----|
| 1   | 毎回読む                               | 73  | 45% |     |
| 2   | ときどき読む                             | 48  | 29% |     |
| 3   | あまり読んだことがない                        | 28  | 17% |     |
| 4   | 読んだことがない                           | 10  | 6%  |     |
| 5   | 無回答                                | 4   | 2%  |     |

| 問 6 | 「みえ県議会だより」は、どの程度役に立つと思いますか。 | 回答数 | 回答率 | グラフ |
|-----|-----------------------------|-----|-----|-----|
| 1   | 少しは役に立つ                     | 77  | 47% |     |
| 2   | 役に立つ                        | 60  | 37% |     |
| 3   | あまり役に立たない                   | 14  | 9%  |     |
| 4   | 役に立たない                      | 1   | 1%  |     |
| 5   | 無回答                         | 11  | 7%  |     |

| 問 7 | 三重テレビ放送の県議会中継(本会議の生中継)をご覧になったことがありますか。 | 回答数 | 回答率 | グラフ   |
|-----|--|-----|-----|---|
| 1   | ときどき見る                                 | 60  | 37% |  |
| 2   | 見たことがある                                | 39  | 24% |  |
| 3   | よく見る                                   | 37  | 23% |  |
| 4   | 見たことがない                                | 20  | 12% |  |
| 5   | 中継されていることを知らない                         | 4   | 2%  |  |
| 6   | 無回答                                    | 3   | 2%  |  |

| 問 8 | 三重テレビ放送の「議会ハイライト」(委員会の活動状況等)をご覧になったことがありますか。 | 回答数 | 回答率 | グラフ  |
|-----|--|-----|-----|--|
| 1   | 見たことがある                                      | 85  | 52% |   |
| 2   | 見たことがない                                      | 50  | 31% |   |
| 3   | 放映されていることを知らない                               | 23  | 14% |   |
| 4   | 無回答  | 5   | 3%  |  |

| 問 9 | 平成 20 年 9 月 13 日発行の伊勢新聞・産経新聞・読売新聞、9 月 14 日発行の朝日新聞・中日新聞・毎日新聞に掲載した県議会提供の広報紙面(広報みえ)をご覧になりましたか。 | 回答数 | 回答率 | グラフ   |
|-----|---|-----|-----|---|
| 1   | 読んだ   | 68  | 42% |  |
| 2   | 発行されたことを知らない  | 44  | 27% |  |
| 3   | 新聞を購読しているが読んでいない  | 42  | 26% |  |
| 4   | 無回答   | 9   | 6%  |  |

| 問 10 | 伊勢新聞(平成 21 年 1 月 3 日 別冊 全 4 面)で、「みえ県議会新聞 冬号」を発行しましたが、ご覧になりましたか。 | 回答数 | 回答率 | グラフ   |
|------|---|-----|-----|---|
| 1    | 発行されたことを知らない  | 95  | 58% |  |
| 2    | 読んだ   | 35  | 21% |  |
| 3    | 伊勢新聞を購読しているが読んでいない  | 18  | 11% |  |
| 4    | 無回答   | 15  | 9%  |  |

| 問<br>11 | 今後充実を図るべき県議会の情報提供は、どのような方法が良いとお考えですか。 | 回答数 | 回答率 | グラフ |
|---------|---------------------------------------|-----|-----|-----|
| 1       | 広報紙「みえ県議会だより」の充実                      | 78  | 30% | ■   |
| 2       | 県議会提供のテレビ番組の充実                        | 54  | 21% | ■   |
| 3       | インターネットの利用                            | 48  | 19% | ■   |
| 4       | 各種マスコミの報道                             | 30  | 12% | ■   |
| 5       | 県議会提供の新聞広報の充実                         | 24  | 9%  | ■   |
| 6       | その他                                   | 6   | 2%  | ■   |
| 7       | 無回答                                   | 19  | 7%  | ■   |

○ その他の記載内容

- ・ もっと県民の声を聞くべき。(20代未満・男性 A)
- ・ 学校教育に導入すべき(議会見学やフィールドワーク)。企業広報とのタイアップを。(20代・男性 B)
- ・ 大学等への資料配布。(20代・男性 C)
- ・ 議員1人1人が個人HPで色々と報告するべき。(30代・男性 D)
- ・ 陳情。(50代・男性)