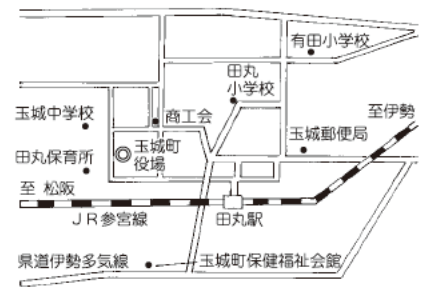


	たまきちょう 玉城町		市町村コード 244619		
	〒519-0495 度会郡玉城町田丸114-2				
	TEL	0596-58-8200	FAX	0596-58-4494	
	URL	http://www.town.tamaki.mie.jp			
	Eメール	info@town.tamaki.lg.jp			
町の花	サクラ	町の木	マキ	町の鳥	—
基本構想	H23～32年度		基本計画	H23～27年度	
地域指定	農工, 半島, リゾート				
都市宣言	非核平和の町, 人権尊重の町				
友好都市	—				
姉妹都市等	—				
役所まで					JR [田丸駅] 下車徒歩5分 伊勢自動車道 [玉城インター] から車で5分



【組織】

①議会・首長等 (H26. 4. 18)

議長		町長 (任期 H30. 4. 18 3 期目)	
 かざ ぐち ひさし 風口 尚		 つじむら しゅういち 辻村 修一	
副議長	やま ぐち かずひろ 山口 和宏	副町長	なか ごう とおる 中郷 徹
議員	(任期 H27. 9. 30)		
定数	13 人		
内訳	共産党1人、 無所属12人		

②職員 (H25. 4. 1)

全職員数		一般行政職員内訳			
一般行政	102 人	議会	2 人	労働	0 人
教育	7 人	総務	15 人	農林水産	5 人
消防	0 人	税務	6 人	商工	2 人
公営企業等	78 人	民生	58 人	土木	8 人
計	187 人	衛生	6 人	計	102 人

【面積・人口等】

①面積

総面積 (H25. 10. 1)	耕地 (H24. 7. 15)	宅地 (H25. 1. 1)	森林 (H24. 3. 31)
40. 94 km ²	14. 20 km ²	2. 98 km ²	12. 59 km ²

②人口及び世帯数

H22. 10. 1	H17. 10. 1	増減率	H26. 4. 1推計人口
15, 297 人	14, 831 人	3. 1 %	15, 438 人
5, 064 世帯	4, 602 世帯	10. 0 %	5, 396 世帯

老年人口割合 (H25. 10. 1)	24. 2 %
年少人口割合 (H25. 10. 1)	15. 2 %
外国人住民割合 (H25. 12. 31)	1. 15 %

③有権者数 (H26. 3. 2)

男	女	計
5, 911 人	6, 345 人	12, 256 人

【沿革】 (67ページに掲載しています。)

【玉城町の特徴】

①[名所・旧跡]

田丸城跡・初瀬街道 (熊野街道出発点)




②[祭・行事]

桜まつり (4月第1日曜) ・夏まつり (8月第1土曜)



③[マスコットキャラクター]

玉夢君・城之助



名前：玉夢君 (タム君)
生まれ：1994年 (まつり博三重の開催と同時に生まれました)
出身地：三重県玉城町
その他：タム君は玉城町の夢、未来と希望をイメージして名付けられました。相棒に田丸城をモチーフにした城之介君がいます。

【主要施策（独自取組）等】

事業名等	H26当初予算額	事業概要
①防衛施設周辺防音事業@学校施設環境改善交付金事業	88,123 千円	小学校講堂空調防音工事@小学校講堂吊天井脱落対策工事
②元氣バス運行事業	28,176 千円	元氣バス運行による外出支援
③熊野古道世界遺産登録10周年にあわせた地域活性化事業	76,482 千円	熊野古道伊勢路魅力発信事業@サニード誘客促進事業

【財政】

①当初予算（普通会計）

区分	当初予算				[参考]決算(普通会計)	
	H26年度◆ (百万円)	対前年度 伸率 (%)	H25年度 (百万円)	対前年度 伸率 (%)	H24年度 (百万円)	対前年度 伸率 (%)
地方税	2,002	2.3	1,956	2.6	1,948	△ 5.8
地方交付税	1,090	0.0	1,090	0.0	1,219	△ 14.0
国庫支出金	412	△ 2.9	425	1.0	496	△ 8.9
県支出金	279	△ 19.3	346	△ 10.5	408	7.2
地方債	385	△ 74.4	1,506	214.0	414	△ 21.7
歳入計	4,877	△ 21.5	6,214	26.5	5,238	△ 8.2
義務的経費						
人件費	867	△ 2.6	890	△ 0.0	884	△ 4.4
扶助費	620	2.1	607	4.3	601	△ 1.7
公債費	469	0.8	465	△ 5.7	489	△ 1.6
小計	1,956	△ 0.3	1,962	△ 0.1	1,974	△ 2.9
物件費	982	△ 1.2	994	2.2	950	2.3
普通補助	107	△ 40.6	181	△ 6.8	156	△ 30.4
建設単独	250	△ 6.1	266	△ 30.0	347	18.2
事業費 県営等	—	—	—	—	57	△ 12.7
歳出計	4,877	△ 21.5	6,214	26.5	4,955	△ 9.3

②主要指標（H24年度）

区分	指標等	
標準財政規模	3,801,003 千円	
実質赤字比率	—	
連結実質赤字比率	—	
実質公債費比率 (3カ年平均・H22~H24)	8.5 %	
将来負担比率	48.8 %	
財政力指数 (3カ年平均・H23~H25)	0.593	
経常収支比率 (含臨時財政対策債)	79.1 %	
経常一般財源比率	88.0 %	
実質収支比率	4.6 %	
税の徴収率 (現年課税分+滞納繰越分)	92.8 %	
積立金 現在高	財政調整基金	1,803,632 千円
	減債基金	300,538 千円
	特定目的基金	280,406 千円

玉
城
町

③決算収支（普通会計）

区分	歳入 (百万円)	歳出 (百万円)	歳入歳出差引 (百万円)	実質収支 (百万円)	実質単年度収支 (百万円)	積立金現在高 (百万円)	地方債現在高 (百万円)
H24年度 決算	5,238	4,955	283	174	74	2,385	3,894
H23年度 決算	5,706	5,464	243	152	481	2,253	3,910
H22年度 決算	5,634	5,349	285	202	224	1,609	3,815

【産業】

区分	総生産 (H23年度)		就業人口 (H22.10.1)	
	(百万円)	構成比 (%)	(人)	構成比 (%)
第一次産業	1,566	2.0	538	6.9
第二次産業	56,095	72.6	2,650	34.1
第三次産業	19,184	24.8	4,249	54.6
輸入品に課される税・関税等	431	0.6	—	—
計	77,276	100.0	7,778	100.0

【公共施設整備状況】 (H24年度)

都市公園等面積 (人口1人あたり)	25.8 m ²	
下水道普及率	80.0 %	
市町立施設	図書館	0 施設
	体育施設	4 施設
	公会堂・市民会館	0 施設
	公民館	0 施設
	集会所	12 施設
保健センター	1 施設	

【教育】

(H25.5.1現在)

区分	幼稚園	小学校	中学校
箇所数	0 園 (0 園)	4 校 (0 校)	1 校 (0 校)
児童生徒数	0 人	1,004 人	482 人

【福祉】

(H25.4.1現在)

区分	保育所	特別養護 老人ホーム	養護 老人ホーム	老人福祉 センター
施設数	4 施設 (0 施設)	1 施設 (1 施設)	0 施設 (0 施設)	0 施設 (0 施設)
定員	580 人	80 人	0 人	—

生活保護率(人口千人あたり)(H26.1) 3.1 %

【医療】

(H24.10.1現在)

区分	病院	一般診療所	歯科診療所
施設数	1 施設(50 床)	9 施設	7 施設