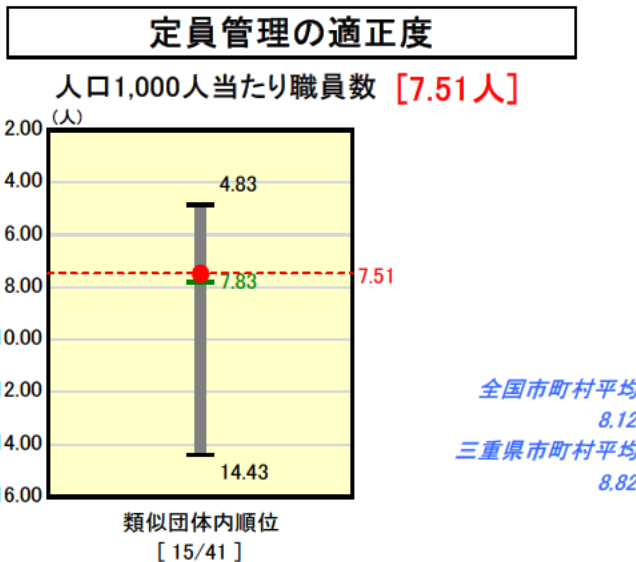
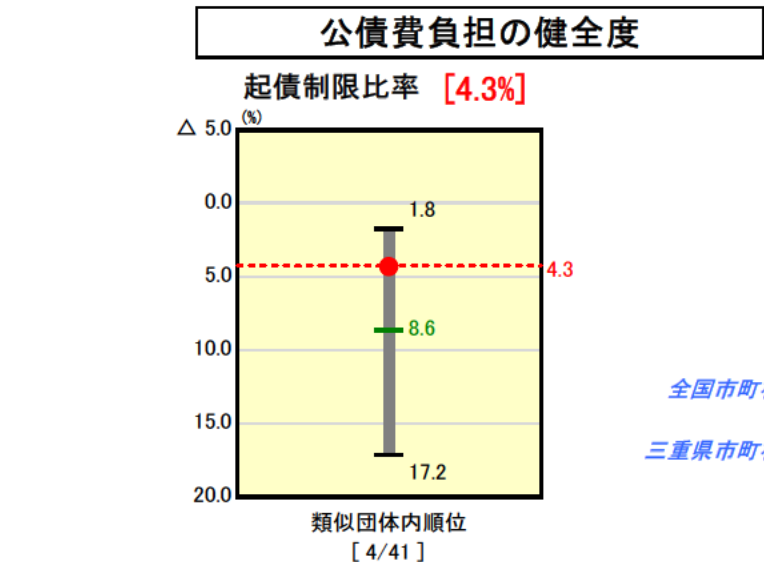
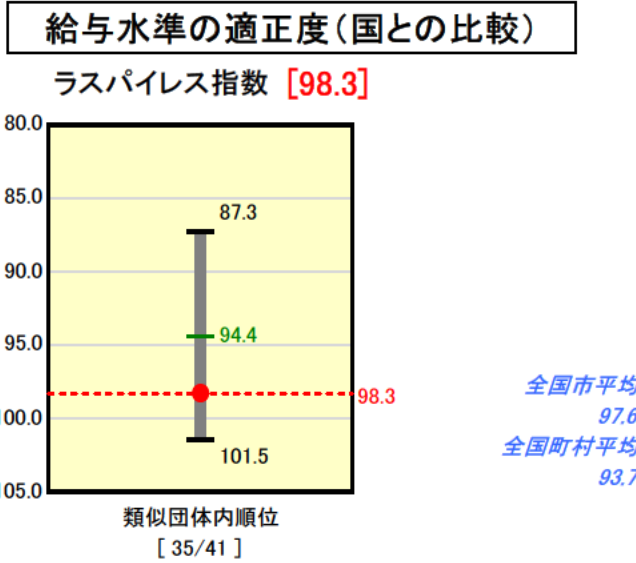
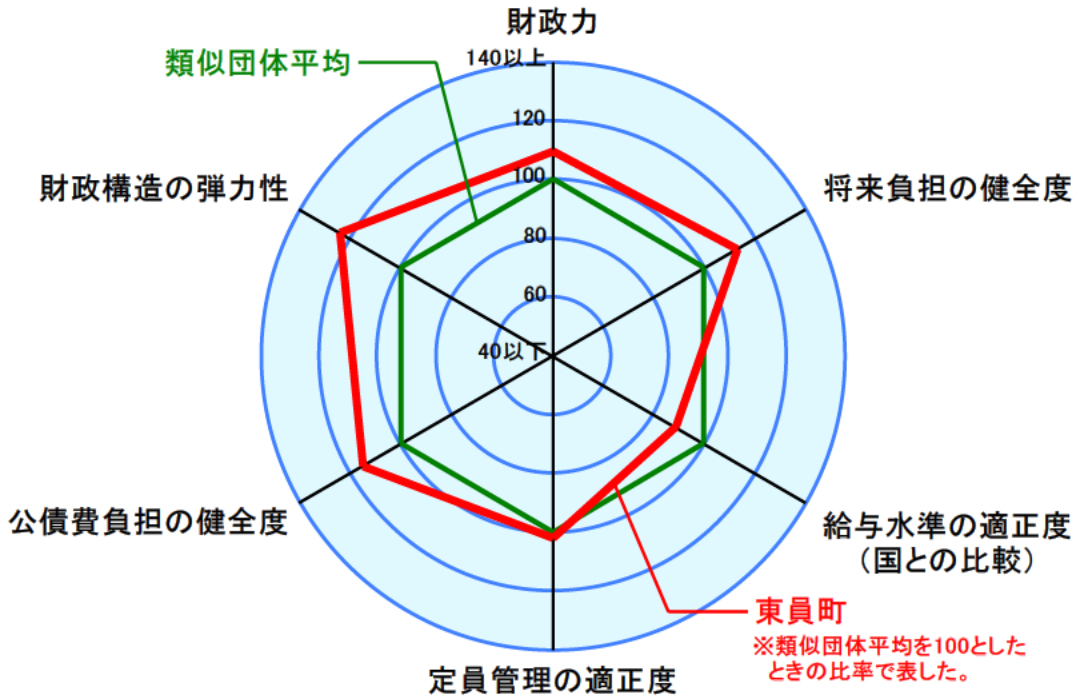
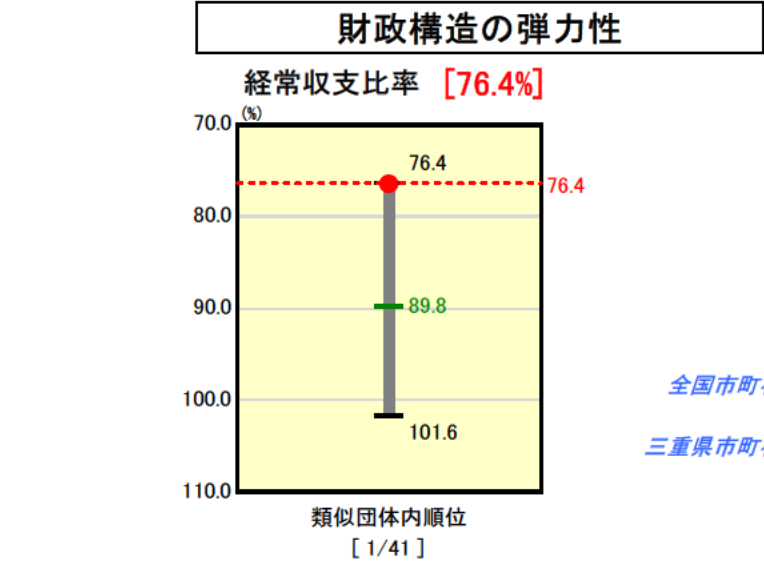
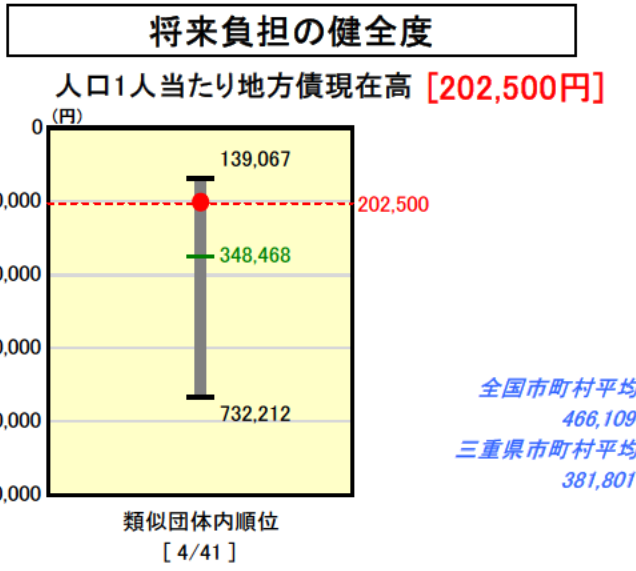
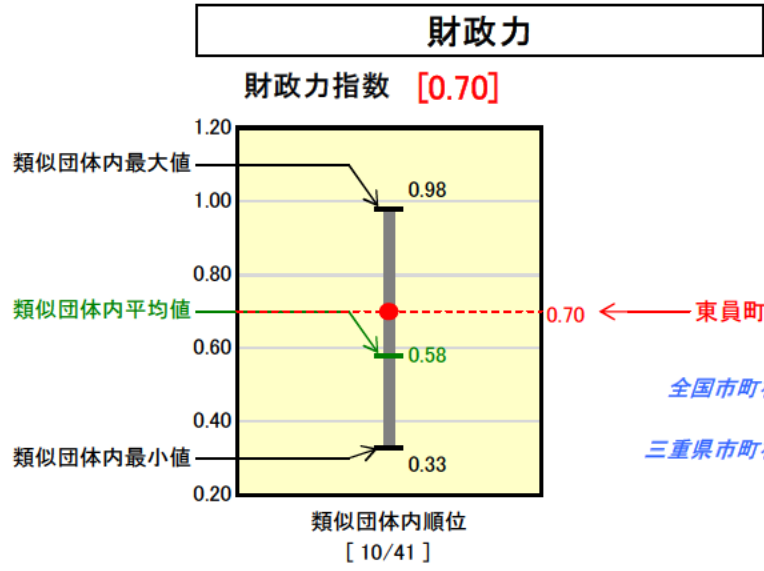


市町村財政比較分析表(平成16年度決算)

三重県 東員町

人口	25,702人(H17.3.31現在)
面積	22.66 km ²
歳入総額	8,034,721千円
歳出総額	7,359,712千円
実質収支	673,014千円



分析欄

財政力指数
町内事業所の業績回復による法人関係の増収などから、類似団体平均を上回る0.70となっているが、今後も企業誘致や人口増の施策を展開することにより収入の確保をはかり、財政の健全化に努めていく。

経常収支比率
福祉関係経費の増加により、比率は年々悪化している(H14)67.3%、(H15)71.8%、(H16)76.4%)。人件費に係るものが25%前後と最も比率が高いため、新規採用の抑制による職員数の減など義務的経費の削減に努め、現在の水準を維持する。

ラスパイレス指数
旧来からの給与体系によりグループ平均を上回る98.3となっている。人件費の縮減は歳出改革の大きなウエートを占めるので、サービス水準を維持しつつ、新規採用の抑制による職員数の減など、縮減努力を行う。

起債制限比率
過去からの起債抑制策により類似団体平均を大きく下回っているが、今後とも新規発行の抑制に努めていく。

人口1人当たり地方債現在高
過去からの起債抑制策により類似団体平均を大きく下回っているが、今後とも新規発行の抑制に努めていく。

人口1,000人当たり職員数
過去からの新規採用抑制策により類似団体平均を下回っている。今後は職員数について平成17年度を初年度とし、平成22年度当初までの5年間で概ね5%の削減を目標とする。