

2-5 社会保険

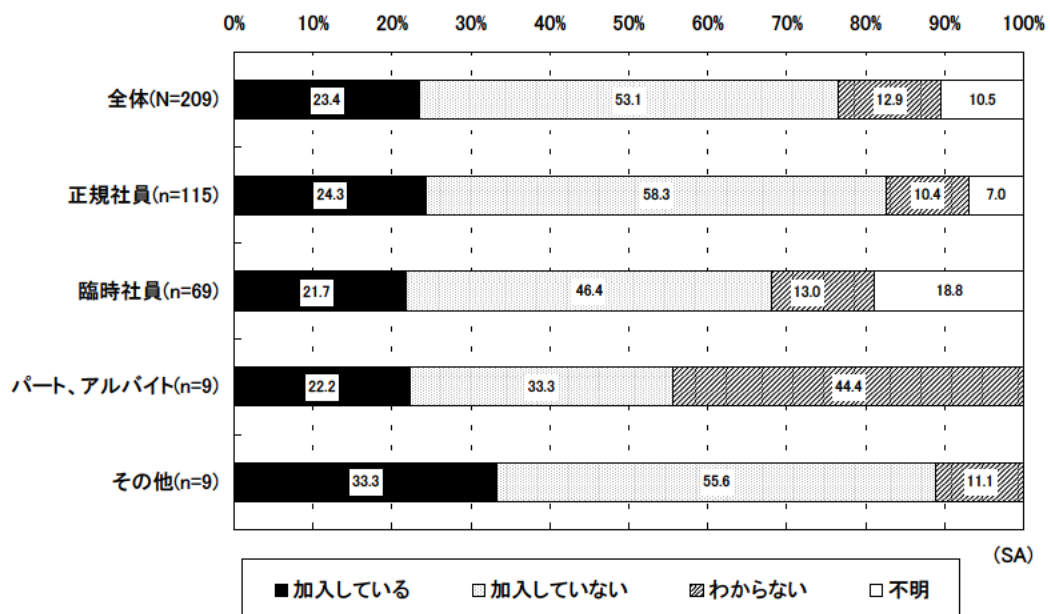
(1) 雇用保険

<全体>

雇用保険への加入についてみると、「加入している」という回答者が23.4%と、「加入していない」という回答者53.1%の約半数と加入率が低い。

<就労形態別>

就労形態別にみると、どの形態においても「加入している」を「加入していない」が上回っているが、パート・アルバイトでは「わからない」という回答者が44.4%と多い。



○質問

社会保険に加入していますか 雇用保険 (単一回答)

(2) 年金

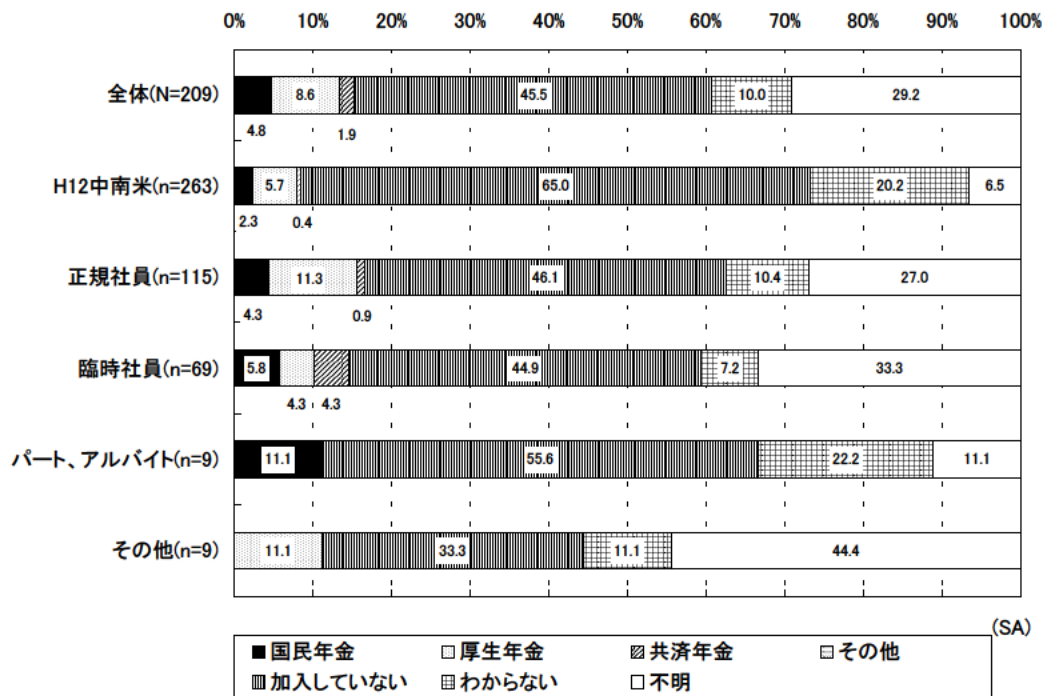
<全体>

公的年金への加入状況をみると、「加入していない」という回答が45.5%と約半数を占めており、いずれかの年金に加入している割合は15.3%と少ない。

しかしながら、H12と比較すると、「加入していない」の割合が減少し、いずれかの年金に加入している割合が増加している。

<就労形態別>

就労形態別にみると、正規社員と臨時社員は大きな差異はみられないが、パート・アルバイトは「加入していない」と「わからない」の合計が77.8%と他の形態よりも多い。



○質問

社会保険に加入していますか 年金 (単一回答)

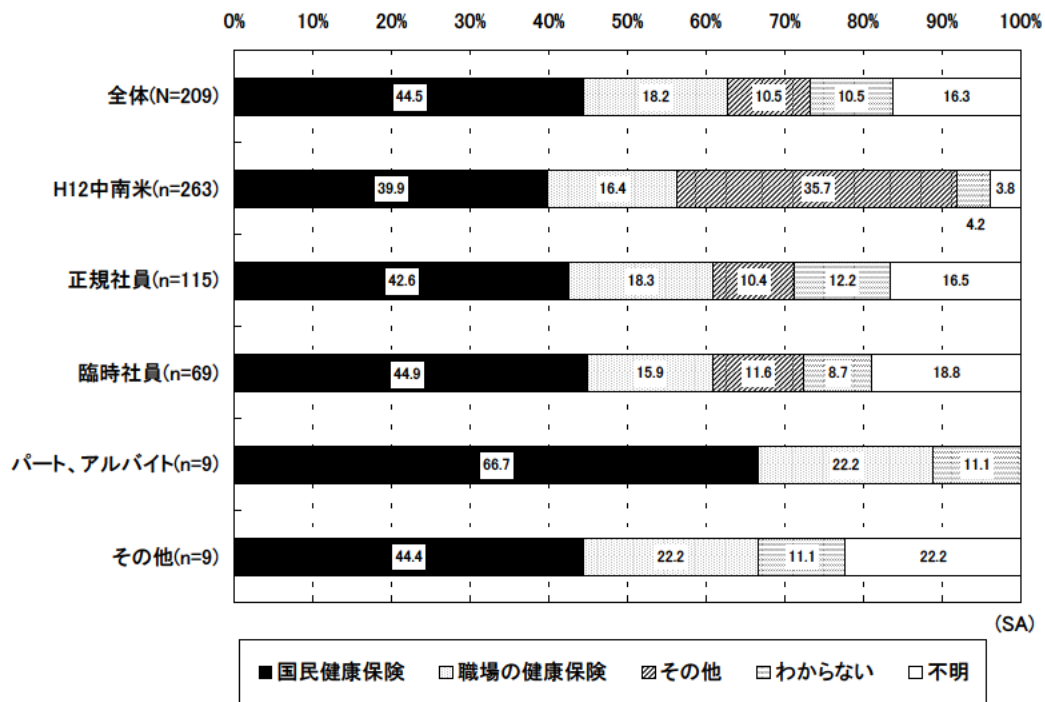
(3) 健康保険

<全体>

健康保険への加入についてみると、「国民健康保険」に加入しているという回答者が44.5%と最も多く、次いで「職場の健康保険」の加入者が18.2%となっている。雇用保険、年金よりも加入率が高く、平成12年と比較しても、「国民健康保険」「職場の健康保険」に加入している割合が増加している。

<就労形態別>

正規社員と臨時社員は全体と同様の傾向を示している。パート・アルバイトは国民健康保険への加入率(66.7%)が他形態より高くなっている。



○質問

社会保険に加入していますか 健康保険 (単一回答)