

平成26年度 予算決算常任委員会

平成25年度決算関係 提出資料

目 次

1	水道事業の概況	1
2	工業用水道事業の概況	5
3	電気事業の概況	9
4	公営企業会計決算審査意見書に対する 企業庁の考え方	14
5	債権処理計画（企業庁関係分）について	16
(参考)		
1	比較貸借対照表	21
2	長期債務の状況	24
3	建設改良費の状況	26
4	資金不足比率の状況	27

平成26年10月1日

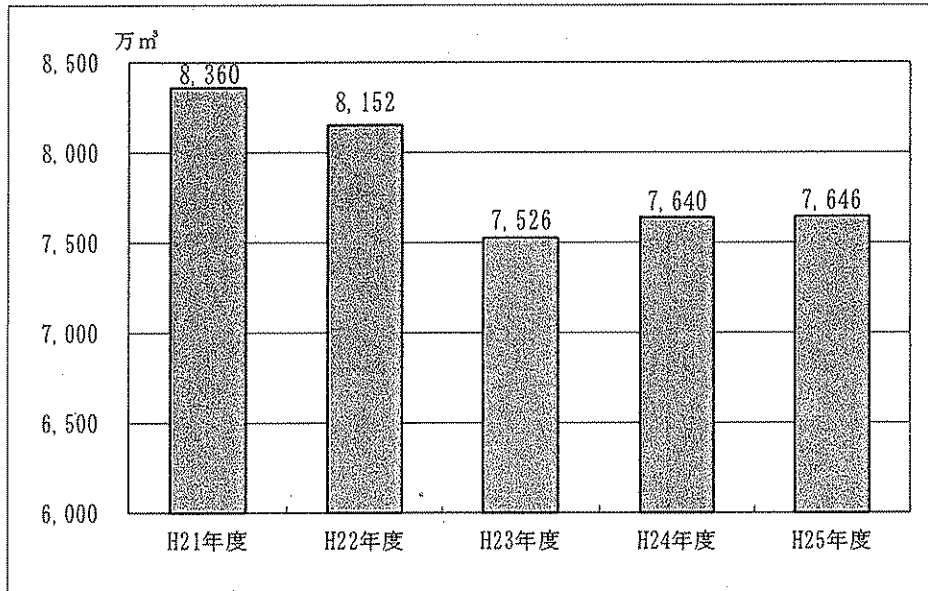
三重県企業庁

1 水道事業の概況

(1) 給水実績

平成25年度における、営業中の水道用水供給事業は、北中勢及び南勢志摩の2事業で、給水能力は、5浄水場で一日最大42万7,666m³となっており、給水実績は7,645万5,341m³となりました。

給水実績の推移



(2) 損益収支

平成25年度の損益は、比較損益計算書のとおり、営業収益94億50百万円余から営業費用72億82百万円余を差し引いた営業利益は、21億67百万円余（対前年度比92.6%）となりました。この営業利益に営業外収益2億32百万円余を加え、営業外費用9億71百万円余を差し引いた、経常利益は14億28百万円余（対前年度比97.1%）となり、特別損益がありませんので、当年度純利益は経常利益と同額となります。

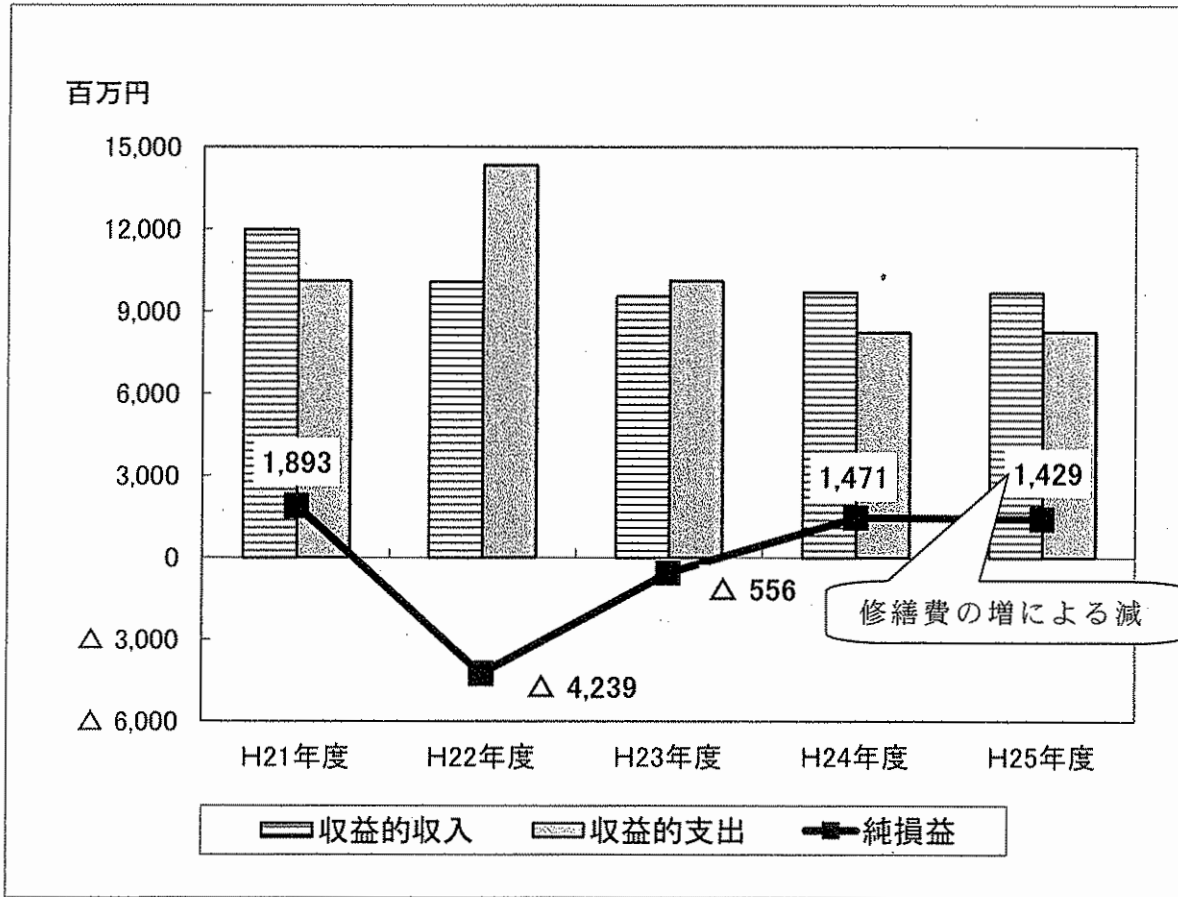
なお、当年度未処分利益剰余金については、当年度純利益と前年度繰越欠損金27百万円余の差引額14億1百万円余となり、全額を減債積立金に積み立てる利益処分を行うこととしております。

比較損益計算書(水道事業会計)

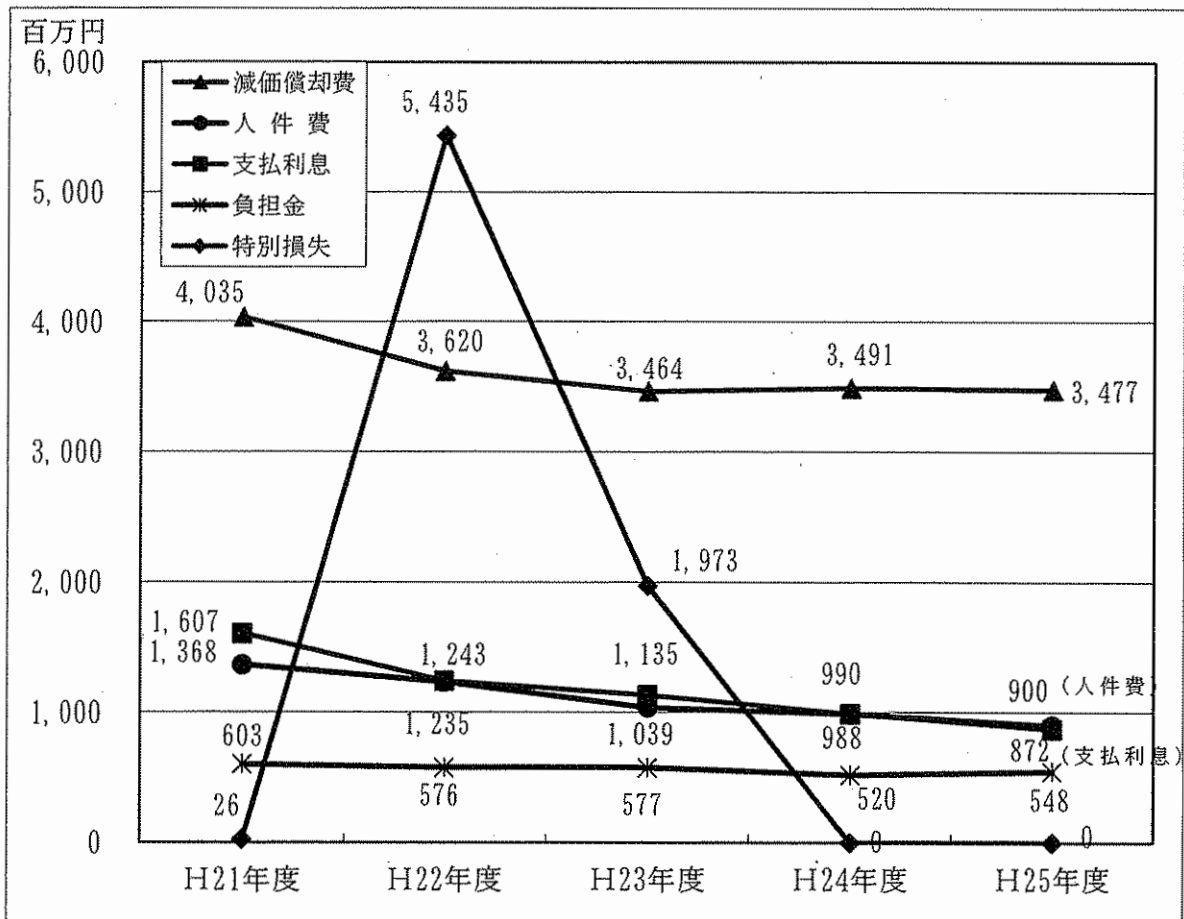
科 目	平成24年度	平成25年度	比較増減	対前年度 比 率
	円	円	円	%
1 営業収益	9,436,343,048	9,450,282,834	13,939,786	100.1
(1) 給水収益	9,432,830,790	9,446,800,299	13,969,509	100.1
(2) その他営業収益	3,512,258	3,482,535	△ 29,723	99.2
2 営業費用	7,095,610,973	7,282,463,801	186,852,828	102.6
(1) 原水及び浄水費	2,140,481,554	2,453,404,713	312,923,159	114.6
(2) 配水費	463,741,745	490,874,304	27,132,559	105.9
(3) 業務費	375,267,177	353,309,755	△ 21,957,422	94.1
(4) 総係費	513,656,526	427,226,225	△ 86,430,301	83.2
(5) 減価償却費	3,490,725,759	3,477,165,915	△ 13,559,844	99.6
(6) 資産減耗費	111,738,212	80,482,889	△ 31,255,323	72.0
営業利益	2,340,732,075	2,167,819,033	△ 172,913,042	92.6
3 営業外収益	270,897,893	232,617,882	△ 38,280,011	85.9
(1) 受取利息	19,940,474	18,254,791	△ 1,685,683	91.5
(2) 他会計補助金	109,404,000	93,033,000	△ 16,371,000	85.0
(3) 補助金	0	18,489,000	18,489,000	皆増
(4) 受託工事収益	131,759,730	98,996,191	△ 32,763,539	75.1
(5) 雑収益	9,793,689	3,844,900	△ 5,948,789	39.3
4 営業外費用	1,140,164,781	971,728,568	△ 168,436,213	85.2
(1) 支払利息及び 企業債取扱諸費	990,405,265	872,179,122	△ 118,226,143	88.1
(2) 受託工事費	131,759,730	98,996,191	△ 32,763,539	75.1
(3) 雑支出	17,999,786	553,255	△ 17,446,531	3.1
経常利益	1,471,465,187	1,428,708,347	△ 42,756,840	97.1
当年度純利益	1,471,465,187	1,428,708,347	△ 42,756,840	97.1
前年度繰越利益剰余金 (△は前年度繰越欠損金)	△ 1,498,597,101	△ 27,131,914	1,471,465,187	—
当年度未処分利益剰余金 (△は当年度未処理欠損金)	△ 27,131,914	1,401,576,433	1,428,708,347	—

(注) 本表の金額は消費税及び地方消費税を含みません。

◎決算額の推移



◎主な費用の推移



(3) 資本的収支

資本的収入は、出資金、負担金及び企業債等で収入合計は、19億69百万円余（対前年度比88.5%）であります。

資本的支出の建設改良費は19億3百万円余（対前年度比96.0%）で、主な事業は、中勢水道改良事業9億4百万円余（対前年度比1,594.0%）、南勢水道改良事業3億77百万円余（対前年度比72.2%）で、老朽劣化対策や耐震化工事を行いました。

償還金は45億11百万円余（対前年度比89.1%）で、主なものは企業債償還金37億31百万円余（対前年度比76.3%）、水資源機構立替金返還金7億80百万円余（対前年度比447.0%）であり、建設改良費、償還金を合わせた支出合計は、64億14百万円余（対前年度比91.0%）であります。

なお、資本的収支不足額44億45百万円余は、損益勘定留保資金などで補てんしました。

(資本的収入)

(単位：千円 税込み)

区 分	H24年度決算額 (A)	H25年度決算額 (B)	(B) / (A)
出 資 金	2,065,027	1,250,599	60.6%
負 担 金	115,591	68,852	59.6%
企 業 債	—	643,000	皆増
固 定 資 産 売 却 代 金	—	1,348	皆増
雑 収 入	44,141	5,295	12.0%
合 計、①	2,224,759	1,969,094	88.5%

(資本的支出)

(単位：千円 税込み)

区 分	H24年度決算額 (A)	H25年度決算額 (B)	(B) / (A)
建 設 改 良 費	1,982,807	1,903,254	96.0%
うち中勢水道改良費	56,715	904,060	1594.0%
うち南勢水道改良費	522,806	377,312	72.2%
償 還 金	5,065,988	4,511,713	89.1%
うち企業債償還金	4,891,457	3,731,539	76.3%
うち水資源機構立替金返還金	174,531	780,174	447.0%
合 計 ②	7,048,795	6,414,967	91.0%

資本的収支不足額 (②-①)	4,851,087	4,445,874	91.6%
補てん財源			
消費税資本的収支調整額	90,309	107,642	119.2%
繰越工事資金	—	27,050	皆増
過年度分損益勘定留保資金	4,760,778	4,311,182	90.6%

(注) 1 千円未満四捨五入のため、合計が合わない場合があります。

2 雑収入には、24年度27,050千円の翌年度繰越財源充当額を含んでいます。

3 企業債償還金には、24年度203,989千円の繰上償還を含んでいます。

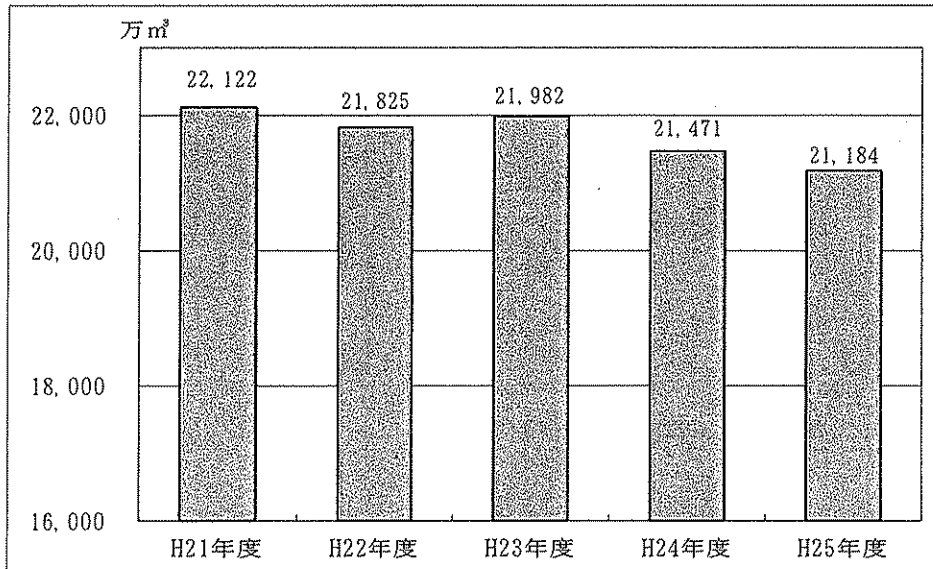
4 水資源機構立替金返還金には、25年度662,290千円の繰上償還を含んでいます。

2 工業用水道事業の概況

(1) 給水実績

平成25年度における、営業中の工業用水道事業は、北伊勢、中伊勢、松阪及び多度の4事業で、給水能力は、一日最大91万1,500m³となっており、給水実績は2億1,183万8,929m³となりました。

給水実績の推移



(2) 損益収支

平成25年度の損益は、比較損益計算書のとおり、営業収益56億1百万円余から営業費用45億30百万円余を差し引いた営業利益は、10億71百万円余（対前年度比72.4%）となりました。この営業利益に営業外収益24百万円余を加え、営業外費用3億92百万円余を差し引いた、経常利益は7億3百万円余（対前年度比65.4%）となり、特別損益がありませんので、当年度純利益は経常利益と同額となります。

なお、当年度未処分利益剰余金については、前年度繰越利益剰余金がありませんので、当年度純利益と同額の7億3百万円余となり、全額を減債積立金に積み立てる利益処分を行うこととしております。

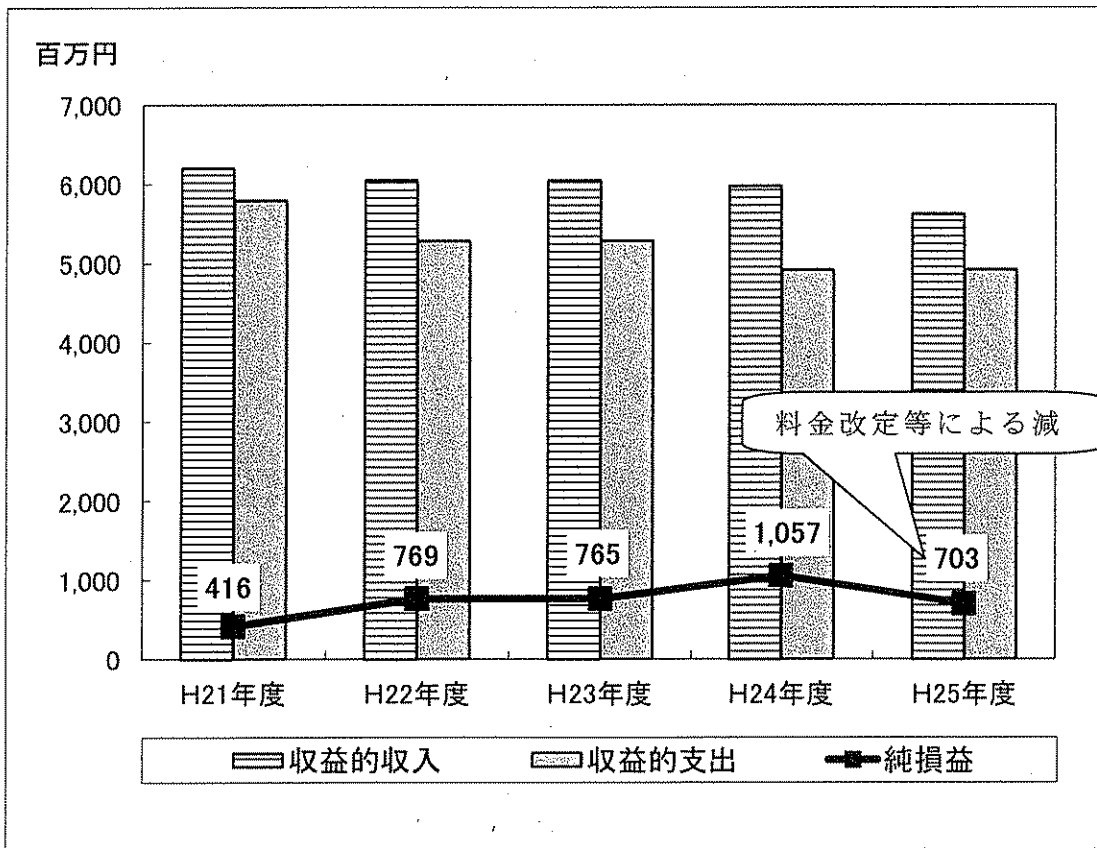
比較損益計算書(工業用水道事業会計)

科 目	平成24年度	平成25年度	比較増減	対前年度 比 率
	円	円	円	%
1 営業収益	5,948,509,924	5,601,620,492	△ 346,889,432	94.2
(1) 給水収益	5,363,033,718	5,154,758,421	△ 208,275,297	96.1
(2) その他営業収益	585,476,206	446,862,071	△ 138,614,135	76.3
2 営業費用	4,467,696,170	4,530,244,807	62,548,637	101.4
(1) 原水及び浄水費	1,430,423,614	1,489,032,370	58,608,756	104.1
(2) 配水費	289,748,711	196,052,148	△ 93,696,563	67.7
(3) 業務費	327,917,078	311,621,600	△ 16,295,478	95.0
(4) 総係費	314,089,538	352,789,225	38,699,687	112.3
(5) 減価償却費	2,041,316,591	2,087,120,717	45,804,126	102.2
(6) 資産減耗費	64,200,638	93,628,747	29,428,109	145.8
営業利益	1,480,813,754	1,071,375,685	△ 409,438,069	72.4
3 営業外収益	26,973,543	24,642,023	△ 2,331,520	91.4
(1) 受取利息	17,619,175	15,281,369	△ 2,337,806	86.7
(2) 他会計補助金	5,300,000	3,810,000	△ 1,490,000	71.9
(3) 受託工事収益	234,000	933,920	699,920	399.1
(4) 雑収益	3,820,368	4,616,734	796,366	120.8
4 営業外費用	432,790,044	392,780,256	△ 40,009,788	90.8
(1) 支払利息及び 企業債取扱諸費	431,670,505	391,239,687	△ 40,430,818	90.6
(2) 受託工事費	234,000	933,920	699,920	399.1
(3) 雑支出	885,539	606,649	△ 278,890	68.5
経常利益	1,074,997,253	703,237,452	△ 371,759,801	65.4
5 特別損失	17,640,000	0	△ 17,640,000	皆減
(1) その他特別損失	17,640,000	0	△ 17,640,000	皆減
当年度純利益	1,057,357,253	703,237,452	△ 354,119,801	66.5
前年度繰越利益剰余金	6,010,735	0	△ 6,010,735	皆減
当年度未処分利益剰余金	1,063,367,988	703,237,452	△ 360,130,536	66.1

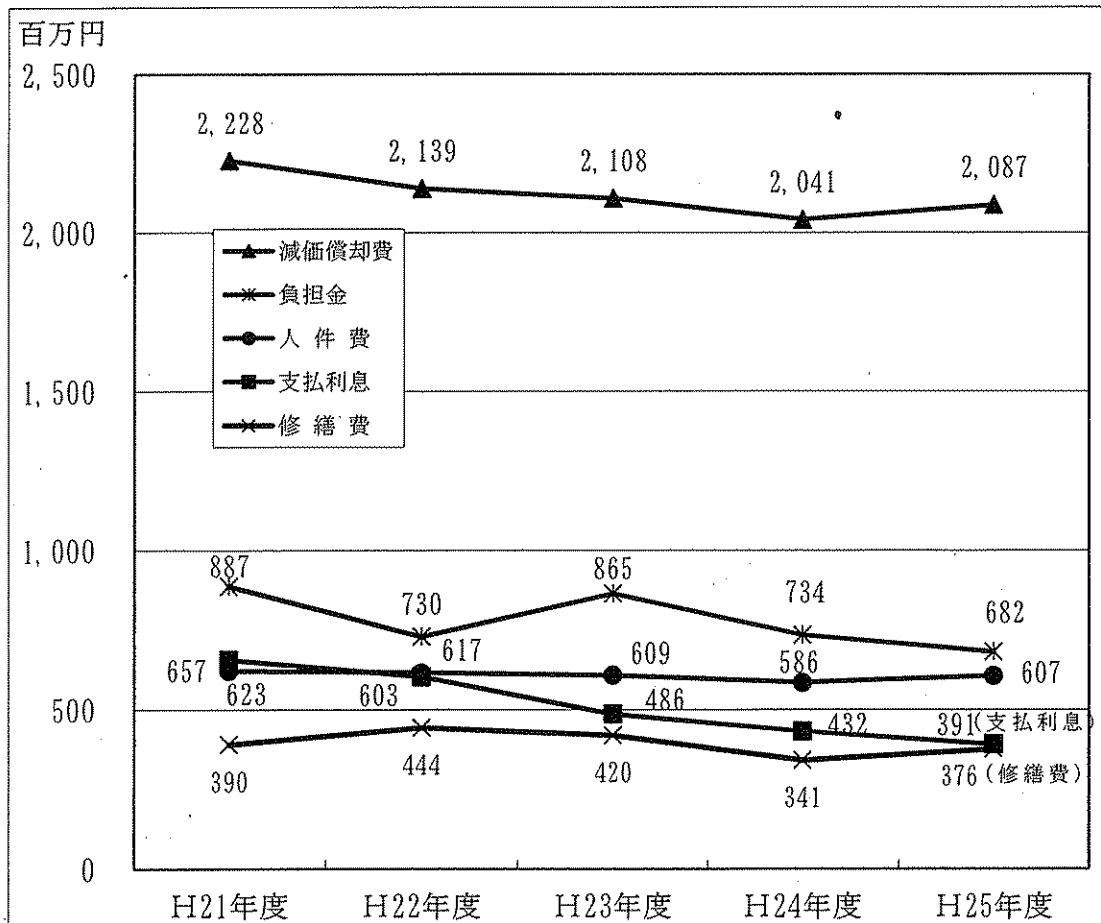
(注) 1 本表の金額は消費税及び地方消費税を含みません。

2 平成25年度前年度繰越利益剰余金は、平成24年度未処分利益剰余金1,063,367,988円を減債積立金に積み立てたので、0円になっています。

◎決算額の推移



◎主な費用の推移



(3) 資本的収支

資本的収入は、補助金、出資金及び雑収入で収入合計は、16億1百万円余（対前年度比81.6%）であります。

資本的支出の建設改良費は26億90百万円余（対前年度比90.4%）で、主な事業は、北伊勢工水改良事業22億49百万円余（対前年度比170.2%）、北伊勢工水第二次改良事業57百万円余（対前年度比5.1%）で、老朽劣化対策や耐震化工事を行いました。

償還金は22億92百万円余（対前年度比77.8%）で、主なものは企業債償還金18億96百万円余（対前年度比97.3%）、水資源機構立替金返還金1億72百万円余（対前年度比17.4%）であり、建設改良費、償還金を合わせた支出合計は、49億83百万円余（対前年度比84.1%）であります。

なお、資本的収支不足額33億81百万円余は、損益勘定留保資金などで補てんしました。

（資本的収入）

（単位：千円 税込み）

区 分	H24年度決算額 (A)	H25年度決算額 (B)	(B) / (A)
補 助 金	78,986	426,866	540.4%
出 資 金	1,137,523	1,146,808	100.8%
雑 収 入	—	28,224	皆増
企 業 債	746,000	—	皆減
合 計 ①	1,962,508	1,601,898	81.6%

（資本的支出）

（単位：千円 税込み）

区 分	H24年度決算額 (A)	H25年度決算額 (B)	(B) / (A)
建 設 改 良 費	2,976,876	2,690,400	90.4%
うち北伊勢工水改良費	1,321,720	2,249,758	170.2%
うち北伊勢工水第二次改良費	1,119,421	57,200	5.1%
償 還 金	2,947,494	2,292,986	77.8%
うち企業債償還金	1,948,234	1,896,257	97.3%
うち水資源機構立替金返還金	991,933	172,982	17.4%
合 計 ②	5,924,370	4,983,386	84.1%

資本的収支不足額 (②-①)	3,961,862	3,381,488	85.4%
補てん財源			
消費税資本的収支調整額	162,237	104,366	64.3%
減債積立金	760,000	1,063,368	139.9%
過年度分損益勘定留保資金	3,039,625	2,213,754	72.8%

（注）1 千円未満四捨五入のため、合計が合わない場合があります。

2 水資源機構立替金返還金には、24年度768,380千円の繰上償還を含んでいます。

3 電気事業の概況

(1) 電力量

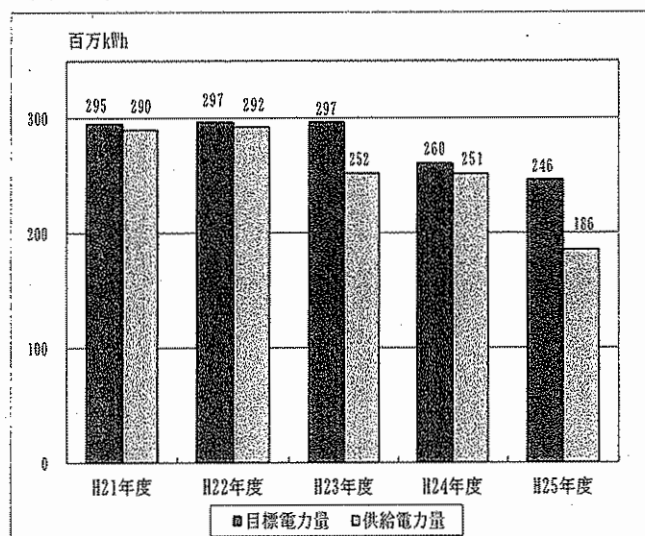
水力発電事業では、平成25年度は、4月から5月及び7月から8月にかけての降雨量が少なかったことから発電量が減少し、目標電力量2億4,647万 kWh に対し、供給電力量は1億8,552万1,709kWh (75.3%) となりました。

RDF焼却・発電事業では、平成25年度は、製造団体からRDF4万8,808トンを受け入れ、5,353万4,549kWhの電力を供給しました。

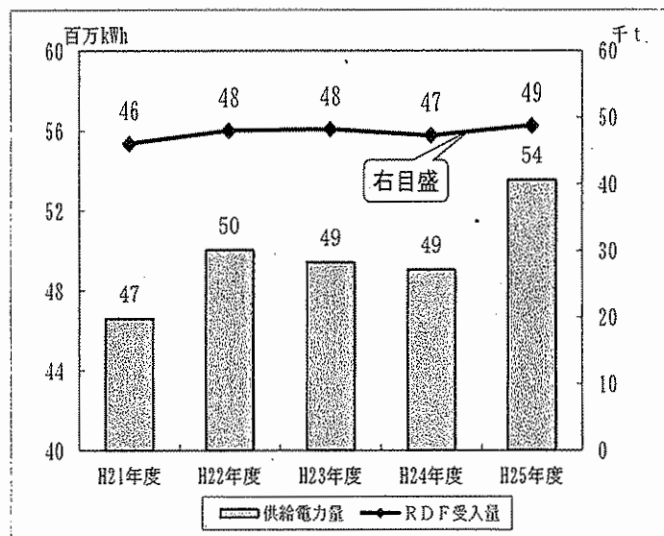
また、平成25年4月1日に、青蓮寺発電所及び比奈知発電所の2発電所を中部電力株式会社に譲渡しました。

供給電力量の推移

(水力)



(RDF)



(2) 損益収支

平成25年度の損益は、比較損益計算書のとおり、営業収益25億87百万円余から営業費用24億7百万円余を差し引いた営業利益は、1億80百万円余 (対前年度比78.0%) となりました。この営業利益に附帯事業収益13億55百万円余と営業外収益10百万円余を加え、附帯事業費用12億12百万円余と営業外費用1億円余を差し引いた、経常利益は2億33百万円余 (対前年度比147.5%) となり、特別損益がありませんので、当年度純利益は経常利益と同額となります。

なお、当年度未処理欠損金については、当年度純利益と前年度繰越欠損金24億73百万円余の差引額22億40百万円余となり、全額翌年度へ繰り越すこととしております。今後の収支見通しにつきましては、RDF焼却・発電事業において、発電電力の入札による売電や固定価格買取制度により、売電料金の増収を見込んでも厳しい状況が見込まれますが、この当年度未処理欠損金につきましては、電気事業会計を清算する時点において処理することを考えております。

比較損益計算書(電気事業会計)

科 目	平成24年度	平成25年度	比較増減	対前年度 比 率
	円	円	円	%
1 営業収益	2,703,798,967	2,587,890,261	△ 115,908,706	95.7
(1) 電力料	2,702,686,759	2,587,040,816	△ 115,645,943	95.7
(2) その他営業収益	1,112,208	849,445	△ 262,763	76.4
2 営業費用	2,472,447,912	2,407,509,220	△ 64,938,692	97.4
(1) 宮川第一水力発電費	156,124,301	193,292,592	37,168,291	123.8
(2) 宮川第二水力発電費	228,534,127	311,789,192	83,255,065	136.4
(3) 宮川第三水力発電費	95,491,084	93,758,193	△ 1,732,891	98.2
(4) 長水力発電費	81,662,645	71,692,577	△ 9,970,068	87.8
(5) 三瀬谷水力発電費	585,766,778	678,251,766	92,484,988	115.8
(6) 大杉貯水池費	151,621,251	335,849,661	184,228,410	221.5
(7) 大和谷水力発電費	109,739,529	157,628,662	47,889,133	143.6
(8) 蓮水力発電費	275,054,066	74,433,056	△ 200,621,010	27.1
(9) 青田水力発電費	415,800,497	157,353,069	△ 258,447,428	37.8
(10) 一般管理費	257,951,173	333,460,452	75,509,279	129.3
(11) 青蓮寺水力発電費	19,545,918	0	△ 19,545,918	皆減
(12) 比奈知水力発電費	95,156,543	0	△ 95,156,543	皆減
営業利益	231,351,055	180,381,041	△ 50,970,014	78.0
3 附帯事業収益	989,274,326	1,355,181,851	365,907,525	137.0
(1) 電力料	542,967,101	958,347,525	415,380,424	176.5
(2) その他附帯事業収益	446,307,225	396,834,326	△ 49,472,899	88.9
4 営業外収益	40,466,664	10,069,081	△ 30,397,583	24.9
(1) 受取利息	3,942,987	4,249,848	306,861	107.8
(2) 他会計補助金	4,990,000	3,735,000	△ 1,255,000	74.8
(3) 雑収益	31,533,677	2,084,233	△ 29,449,444	6.6
5 附帯事業費用	974,261,131	1,212,381,929	238,120,798	124.4
(1) RDF発電費	974,261,131	1,212,381,929	238,120,798	124.4
6 営業外費用	128,870,345	100,185,214	△ 28,685,131	77.7
(1) 支払利息及び 企業債取扱諸費	128,652,910	98,208,570	△ 30,444,340	76.3
(2) 雑支出	217,435	1,976,644	1,759,209	909.1
経常利益	157,960,569	233,064,830	75,104,261	147.5
当年度純利益	157,960,569	233,064,830	75,104,261	147.5
前年度繰越利益剰余金 (△は前年度繰越欠損金)	△ 2,631,736,822	△ 2,473,776,253	157,960,569	—
当年度未処分利益剰余金 (△は当年度未処理欠損金)	△ 2,473,776,253	△ 2,240,711,423	233,064,830	—

(注) 本表の金額は消費税及び地方消費税を含みません。

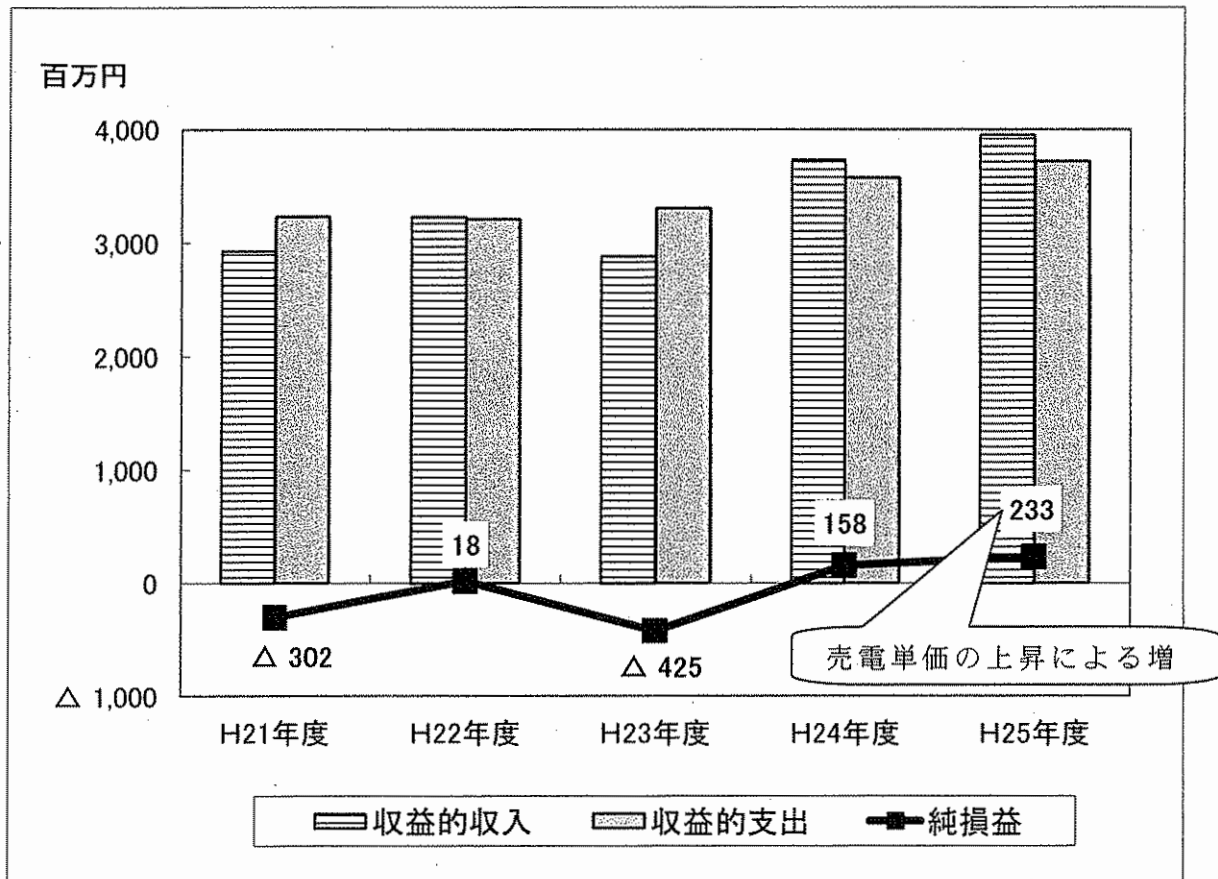
◎電気事業 事業別収支内訳

(単位:千円)

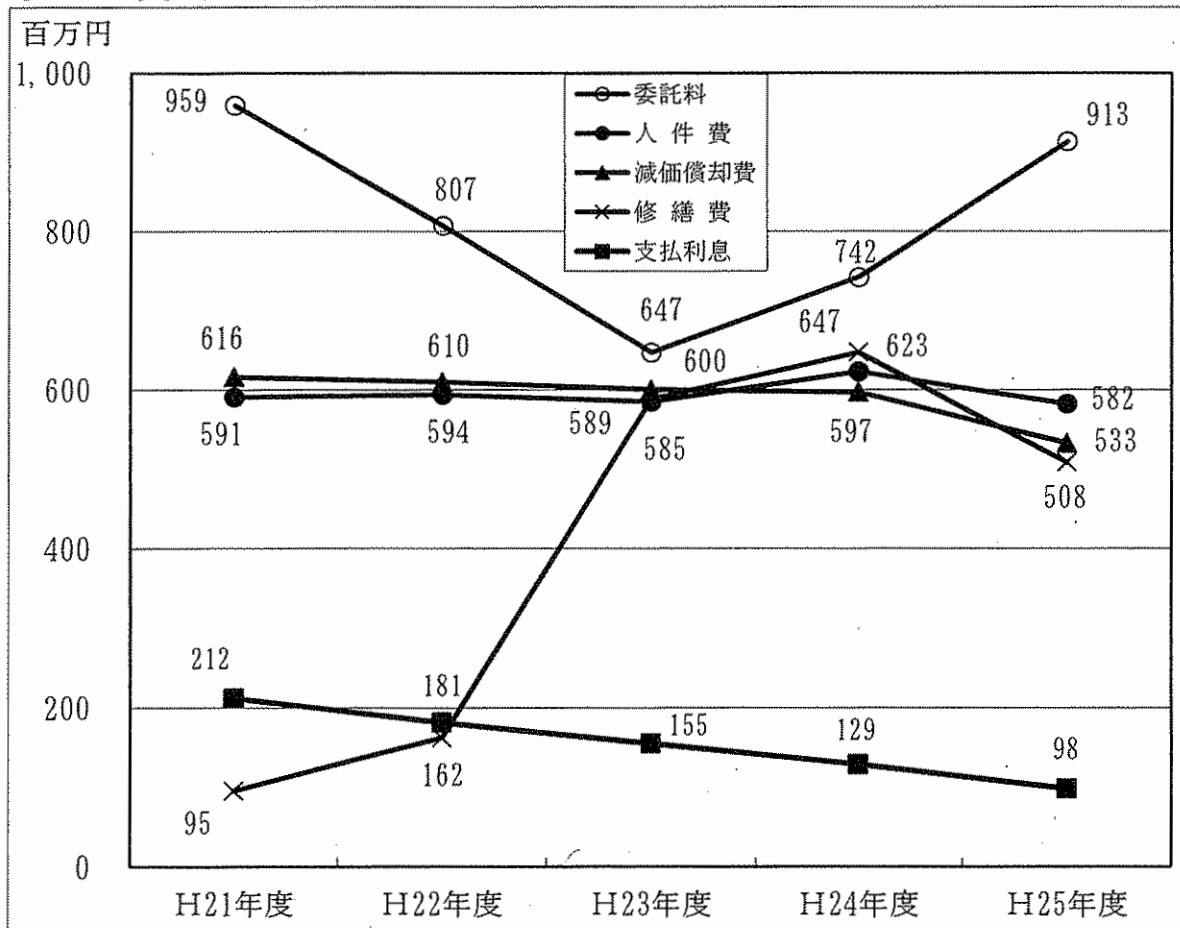
	水力発電事業			RDF焼却・発電事業		
	H24決算	H25決算	増減 25-24	H24決算	H25決算	増減 25-24
電気事業収益	2,744,085	2,597,779	△146,306	989,454	1,355,362	365,908
営業収益	2,703,799	2,587,890	△115,909	-	-	-
附帯事業収益	-	-	-	989,274	1,355,182	365,908
営業外収益	40,286	9,889	△30,397	180	180	0
電気事業費用	2,600,966	2,507,493	△93,473	974,613	1,212,583	237,970
営業費用	2,472,428	2,407,489	△64,939	20	20	0
附帯事業費用	-	-	-	974,261	1,212,382	238,121
営業外費用	128,538	100,004	△28,534	332	181	△151
純利益	143,119	90,286	△52,833	14,842	142,779	127,937

(注)千円未満四捨五入のため、合計が合わない場合があります。

◎決算額の推移（電気事業会計全体）



◎主な費用の推移（電気事業会計全体）



(3) 資本的収支

資本的収入は、固定資産売却代金及び長期貸付金償還金で収入合計は、11億33百万円余（対前年度比4,485.2%）であります。

資本的支出の建設改良費は3億76百万円余（対前年度比61.8%）で、主な事業は、三瀬谷発電所改良事業1億59百万円余（対前年度比5,405.5%）、宮川第一発電所改良事業85百万円余（対前年度比45.0%）で、施設の改良工事等を行いました。

償還金は9億円余（対前年度比177.8%）で、主なものは企業債償還金8億3百万円余（対前年度比158.6%）であり、建設改良費、償還金を合わせた支出合計は、12億77百万円余（対前年度比114.4%）であります。

なお、資本的収支不足額は、消費税及び地方消費税納税充当額32百万円余を除いた、1億76百万円余を、損益勘定留保資金で補てんしました。

（資本的収入）

（単位：千円 税込み）

区 分	H24年度決算額 (A)	H25年度決算額 (B)	(B) / (A)
固定資産売却代金	—	1,120,484	皆増
長期貸付金償還金	25,266	12,719	50.3%
合 計 ①	25,266	1,133,203	4485.2%

（資本的支出）

（単位：千円 税込み）

区 分	H24年度決算額 (A)	H25年度決算額 (B)	(B) / (A)
建設改良費	609,820	376,788	61.8%
うち三瀬谷発電所改良費	2,946	159,254	5405.5%
うち宮川第一発電所改良費	190,697	85,785	45.0%
償 還 金	506,573	900,740	177.8%
うち企業債償還金	506,573	803,296	158.6%
合 計 ②	1,116,394	1,277,528	114.4%

資本的収支不足額 (②-①)	1,091,128	176,527	16.2%
補てん財源			
消費税資本的収支調整額	28,942	—	皆減
過年度分損益勘定留保資金	1,062,186	176,527	16.6%

(注) 1 千円未満四捨五入のため、合計が合わない場合があります。

2 固定資産売却代金には、25年度32,203千円の消費税及び地方消費税納税充当額を含んでいます。

3 企業債償還金には、25年度、青蓮寺発電所及び比奈知発電所譲渡に伴う307,651千円の繰上償還を含んでいます。

公営企業会計決算審査意見書に対する
企業庁の考え方

平成25年度公営企業会計決算審査意見書に対する企業庁の考え方

審 査 意 見	企 業 庁 の 考 え 方
<p>P-2 (決算審査意見書の頁数)</p> <p>(1) 水力発電事業の円滑な譲渡について 水力発電事業については、中部電力株式会社に対して段階的な譲渡を行うことが合意されており、平成26年4月までに2回の譲渡を終えたところである。 残り5発電所の譲渡に伴う諸課題については概ね整理されているが、円滑な譲渡に向け、引き続き計画的に対応されたい。 また、水力発電事業の譲渡に伴う電気事業会計の清算については、その方法が種々検討されているが、事業会計の実態が明確になるよう、透明性の確保に配慮しつつ、確実かつ適切に行えるよう準備されたい。</p>	<p>(1) 水力発電事業の円滑な譲渡について 平成26年4月に2回目の譲渡が完了しましたので、引き続き、最終(3回目)の譲渡に伴う課題解決に取り組んでいくとともに、基本的事項の合意書に定めた各発電所の譲渡日までに本契約を締結できるよう努めます。 設備の改修については、中部電力株式会社と協議しながら、譲渡日までに行うとともに、水利権譲渡については、河川管理者と調整を図ったうえで、計画的に進めていきます。 また、電気事業会計の清算については、水力発電事業譲渡後のRDF焼却・発電事業の経営方法と併せて検討を進めていきます。</p>
<p>P-2</p> <p>(2) RDF焼却・発電事業の健全な経営について 水力発電事業譲渡後のRDF焼却・発電事業については、平成28年度までは企業庁が任意適用事業として運営し、平成29年度から平成32年度までは県(知事部局又は企業庁)が事業主体となることとされている。 地方公営企業には、経営に伴う収入で経費を賄うなど、独立採算による事業運営が求められるが、RDF焼却・発電事業単独で見ると、平成24年度以降は、固定価格買取制度の適用に伴い売電収入が増加し、ようやく黒字となり収支が改善してきている。 しかし、今後は、平成29年度以降の事業継続を見据えた施設の更新等も見込まれることから、健全な経営が行えるよう、引き続き関係部局とその経営手法について検討を進められたい。</p>	<p>(2) RDF焼却・発電事業の健全な経営について RDF焼却・発電事業については、平成24年11月からの固定価格買取制度の適用や、平成25年度から売電先を入札で決定するなど売電料金の増収を図ってきたところですが、増収見込みに伴い市町のRDF処理料金を引き下げ、市町の負担軽減を図っており、売電増収分をそのまま収支改善に反映させることは難しい状況です。 また、当事業は、水力発電事業譲渡後も平成32年度末まで運営していくことから、健全な経営に向けた経営方法について、引き続き関係部局と協議していきます。</p>

平成25年度公営企業会計決算審査意見書に対する企業庁の考え方

審 査 意 見	企 業 庁 の 考 え 方																														
<p>P-2 (3) 工業用水道事業の需要拡大について 北伊勢工業用水道事業については、平成 26 年 3 月 31 日現在において、契約率は 87.3%と高水準であるものの、受水企業の撤退等に伴い契約水量は減少傾向にあり、未契約水量は 105,140 m³/日となっている。 中伊勢工業用水道事業については、平成 25 年度に契約水量の増減はなく、平成 26 年 3 月 31 日現在において、契約率は 54.0%であり、未契約水量は 15,190 m³/日となっている。 多度工業用水道事業については、給水先工場の操業廃止に伴い平成 26 年 10 月から給水を停止する見込みである。 新規企業立地の停滞や節水型企業の増加など厳しい状況にあるが、関係部局等と連携し、工業用水の需要の拡大に引き続き努められたい。</p>	<p>(3) 工業用水道事業の需要拡大について 北伊勢工業用水道事業及び中伊勢工業用水道事業ともに、企業誘致部局と連携を密にして新規立地企業からの給水の問い合わせに対して、給水条件を明確にしたうえで迅速に対応を行っています。 また、既存企業に対して、工業用水の使用に関するアンケート調査結果をもとに企業訪問を実施して給水に必要な工事費や料金などの説明を行い、新規需要につながるよう努力しています。 これらに加えて、新規給水に係る工事費負担を軽減するため、工業用水道施設整備に係る国庫補助制度について、日本工業用水協会を通して補助対象の拡充等の要望を行いました。 今後も厳しい状況は続くと思われませんが、引き続き工業用水の需要拡大に積極的に取り組んでいきます。</p>																														
<p>契約水量等の状況 (平成26年3月31日現在・単位：m³/日)</p>																															
<table border="1"> <thead> <tr> <th>事業名</th> <th>給水能力 (A)</th> <th>契約水量 (B)</th> <th>契約率 (B) / (A)</th> <th>未契約水量 (A) - (B)</th> </tr> </thead> <tbody> <tr> <td>北伊勢工業用水道事業</td> <td>830,000</td> <td>724,860</td> <td>87.3%</td> <td>105,140</td> </tr> <tr> <td>中伊勢工業用水道事業</td> <td>33,000</td> <td>17,810</td> <td>54.0%</td> <td>15,190</td> </tr> <tr> <td>松阪工業用水道事業</td> <td>38,500</td> <td>38,500</td> <td>100.0%</td> <td>0</td> </tr> <tr> <td>多度工業用水道事業</td> <td>10,000</td> <td>10,000</td> <td>100.0%</td> <td>0</td> </tr> <tr> <td>計</td> <td>911,500</td> <td>791,170</td> <td>86.8%</td> <td>120,330</td> </tr> </tbody> </table>		事業名	給水能力 (A)	契約水量 (B)	契約率 (B) / (A)	未契約水量 (A) - (B)	北伊勢工業用水道事業	830,000	724,860	87.3%	105,140	中伊勢工業用水道事業	33,000	17,810	54.0%	15,190	松阪工業用水道事業	38,500	38,500	100.0%	0	多度工業用水道事業	10,000	10,000	100.0%	0	計	911,500	791,170	86.8%	120,330
事業名	給水能力 (A)	契約水量 (B)	契約率 (B) / (A)	未契約水量 (A) - (B)																											
北伊勢工業用水道事業	830,000	724,860	87.3%	105,140																											
中伊勢工業用水道事業	33,000	17,810	54.0%	15,190																											
松阪工業用水道事業	38,500	38,500	100.0%	0																											
多度工業用水道事業	10,000	10,000	100.0%	0																											
計	911,500	791,170	86.8%	120,330																											

**平成25年度
債権処理計画（実績）
（企業庁関係分）**

様式(実績2)

平成25年度 債権処理計画(実績・総括票)

1 部局長等名	三重県企業庁長
2 取りまとめ担当課名	財務管理課

滞納債権の現状

3 平成25年度実績

債権の性格	種別	A 平成24年度 実績	B 当初 (平成24年度末)	C 平成25年度 目 標 (25年度発生分を除く。)				D 実績(平成25年度末) (25年度発生分を除く。)				E 25年度発生分期 末残高	F 平成25年度末 B-D+E	主な債権	
		処理額	未済額	処理額	回収率・整理率		処理額	回収率・整理率		目標達成率	金額	金額			
		処理件数	未済件数	処理件数	全体比 C/B(%)	前年比 C/A(%)	処理件数	全体比 D/B(%)	前年比 D/A(%)	D/C(%)	件数	件数			
3-1 強制徴収 公債権	回収	円 件		円 件	回収率		円 件	回収率							
	整理	円 件		円 件	整理率		円 件	整理率							
	計	0円 0件	円 件	0円 0件	処理率		0円 0件	処理率				円 件	0円 0件		
3-2 非強制徴収 公債権	回収	円 件		円 件	回収率		円 件	回収率							
	整理	円 件		円 件	整理率		円 件	整理率							
	計	0円 0件	円 件	0円 0件	処理率		0円 0件	処理率				円 件	0円 0件		
3-3 私債権	回収	円 件		636,300円 1件	回収率		1,755円 1件	回収率		0.3					
	整理	円 件		12,423円 1件	整理率		10,668円 1件	整理率		85.9					
	計	0円 0件	648,723円 2件	648,723円 2件	処理率 100.0		12,423円 1件	処理率 50.0	1.9	1.9	50.0	343,822円 2件	980,122円 3件	工業用水道料金 土地使用料	
合計	回収	0円 0件		636,300円 1件	回収率		1,755円 0件	回収率		0.3					
	整理	0円 0件		12,423円 1件	整理率		10,668円 1件	整理率		85.9					
	計	0円 0件	648,723円 2件	648,723円 2件	処理率 100.0		12,423円 1件	処理率 50.0	1.9	1.9	50.0	343,822円 2件	980,122円 3件		

様式(実績1)

平成25年度 債権処理計画(実績・個票)

1 債権名	工業用水道料金
2 債権の性格	私債権
3 債権の概要	三重県工業用水道条例及び三重県工業用水道条例施行規程に基づく使用者(受水企業)への工業用水の給水にかかる工業用水道料金
4 滞納となった要因等	・事業立ち上げ資金の調達不能 ・支払い遅延(平成25年度発生分)
5 部局長等名	三重県企業庁長
6 所管課等名	工業用水道事業課

7 取組方針	・債務者に対して、電話や訪問による催告を実施する。 (平成25年度発生分は、取り組み方針設定なし)
8 取組成果	・回収対象債権1件(636,300円)については、事業者が事業を休止しており、将来、事業を再開する見込みがなく、差し押さえることができる財産の価格が強制執行の費用を超えないと認められるため、商業・法人登記等による追跡調査のみ行った。

滞納債権の現状

9 平成25年度実績

債権の性格	種別	A 平成24年度実績		C 平成25年度目標 (25年度発生分を除く。)				D 実績(平成25年度末) (25年度発生分を除く。)				E 25年度発生分 期末残高	F 平成25年度末 B-D+E		
		処理額		未済額		処理額		回収率・整理率		処理額		回収率・整理率		金額	金額
		処理件数	未済件数	処理件数		全体比 C/B(%)	前年比 C/A(%)	処理件数		全体比 D/B(%)	前年比 D/A(%)	目標達成率 D/C(%)	件数	件数	
9-1 強制徴収 公債権	回収	円		円	回収率		円	回収率							
	整理	円		円	整理率		円	整理率							
	計	0円	円	0円	処理率		0円	処理率				円	0円		
9-2 非強制徴収 公債権	回収	円		円	回収率		円	回収率				円	0円		
	整理	円		円	整理率		円	整理率				円	0円		
	計	0円	円	0円	処理率		0円	処理率				円	0円		
9-3 私債権	回収	0円		636,300円	回収率		0円	回収率			0.0				
	整理	0円		0円	整理率		0円	整理率			0.0				
	計	0円	636,300円	636,300円	処理率	100.0	0円	処理率	0.0	0.0	0.0	343,822円	980,122円		
合計	回収	0円		636,300円	回収率		0円	回収率			0.0				
	整理	0円		0円	整理率		0円	整理率			0.0				
	計	0円	636,300円	636,300円	処理率	100.0	0円	処理率	0.0	0.0	0.0	343,822円	980,122円		

様式(実績1)

平成25年度 債権処理計画(実績・個票)

1 債権名	土地使用料
2 債権の性格	私債権
3 債権の概要	会社への進入路として使用許可した土地に対する平成24年度分土地使用料
4 滞納となった要因等	会社倒産により未収となっている。
5 部局長等名	三重県企業庁長
6 所管課等名	工業用水道事業課

7 取組方針	・破産管財人により配当額が確定され、一部配当による回収を行いました。残額(未収)が生じたことから不納欠損処分を行う予定です。
8 取組成果	・配当額の確定により生じた残額(未収)について、不納欠損処分を行った。

滞納債権の現状

9 平成25年度実績

債権の性格	種別	A 平成24年度実績		B 当初(平成24年度末)			C 平成25年度 目・標(25年度発生分を除く。)				D 実績(平成25年度末)(25年度発生分を除く。)			E 25年度発生分 期末残高	F 平成25年度末 B-D+E	
		処理額		未済額		処理額		回収率・整理率		処理額		回収率・整理率		目標達成率	金額	金額
		処理件数	未済件数	処理件数	未済件数	回収率 C/B(%)	整理率 C/A(%)	処理件数	未済件数	回収率 D/B(%)	整理率 D/A(%)	目標達成率 D/C(%)	件数	件数		
9-1 強制徴収 公債権	回収	0円 0件		0円 0件				0円 0件							0円 0件	
	整理	0円 0件		0円 0件				0円 0件							0円 0件	
	計	0円 0件		0円 0件				0円 0件							0円 0件	
9-2 非強制徴収 公債権	回収	0円 0件		0円 0件				0円 0件							0円 0件	
	整理	0円 0件		0円 0件				0円 0件							0円 0件	
	計	0円 0件		0円 0件				0円 0件							0円 0件	
9-3 私債権	回収	0円 0件		0円 0件				1,755円 1件							1,755円 1件	
	整理	0円 0件		12,423円 1件				10,668円 1件			85.9				10,668円 1件	
	計	0円 0件		12,423円 1件		100.0		12,423円 1件		100.0	100.0		0円 0件	0円 0件		
合計	回収	0円 0件		0円 0件				1,755円 0件							1,755円 0件	
	整理	0円 0件		12,423円 1件				10,668円 1件			85.9				10,668円 1件	
	計	0円 0件		12,423円 1件		100.0		12,423円 1件		100.0	100.0		0円 0件	0円 0件		

**平成26年度
債権処理計画（目標）
（企業庁関係分）**

様式(目標2)

平成26年度 債権処理計画(目標・総括票)

1 部局長等名	三重県企業庁長
2 取りまとめ担当課名	財務管理課

滞納債権の現状

3 平成26年度目標

債権の性格	種別	A 平成25年度末		B 平成26年度目標 (26年度発生分を除く。)			C 平成25年度実績 (25年度発生分を除く。)		主な債権	
		未済額		処理額		回収率・整理率		処理額		
		未済件数		処理件数		全体比 B/A(%)	前年比 B/C(%)	処理件数		
3-1 強制徴収 公債権	回収			円	回収率			円		
				件	回収率			件		
				円	整理率			円		
	整理			件	整理率			件		
				円	処理率			0 円		
	計			0 円	処理率			0 円		
				件	処理率			0 件		
3-2 非強制徴収 公債権	回収			円	回収率			円		
				件	回収率			件		
				円	整理率			円		
	整理			件	整理率			件		
				円	処理率			0 円		
	計			0 円	処理率			0 円		
				件	処理率			0 件		
3-3 私債権	回収			343,822 円	回収率			0 円	工業用水道料金	
				2 件	回収率			0 件		
				0 円	整理率			0 円		
	整理			0 円	整理率			0 円		
				0 円	処理率			0 円		
	計	980,122 円		343,822 円	処理率	35.1		0 円		
		3 件		2 件	処理率	66.7		0 件		
合計	回収			343,822 円	回収率			0 円		
				2 件	回収率			0 件		
				0 円	整理率			0 円		
	整理			0 円	整理率			0 円		
				0 円	処理率			0 円		
	計	980,122 円		343,822 円	処理率	35.1		0 円		
		3 件		2 件	処理率	66.7		0 件		

様式(目標1)

平成26年度 債権処理計画(目標・個票)

1 債権名	工業用水道料金
2 債権の性格	私債権
3 債権の概要	三重県工業用水道条例及び三重県工業用水道条例施行規程に基づく使用者(受水企業)への工業用水の給水にかかる工業用水道料金
4 滞納となった要因等	支払い遅延や、事業立ち上げ資金の調達不能による
5 部局長等名	三重県企業庁長
6 所管課等名	工業用水道事業課

7 取組方針	<ul style="list-style-type: none"> ・回収対象債権については、債務者に対して、電話や訪問による催告を行う。(全額回収済み) ・下表8の「A 平成25年度末」と「B 平成26年度目標」の差額636,300円(1件)については、債務者に差し押さえることができる財産がないことから条例第11条第1号に基づき徴収停止する。(「B 平成26年度 目標」から除いている。)
--------	---

滞納債権の現状

8 平成26年度目標

債権の性格	種別	A 平成25年度末		B 平成26年度 目標 (26年度発生分を除く。)			C 平成25年度実績 (25年度発生分を除く。)		備考
		未済額	未済件数	処理額	処理件数	回収率・整理率		処理額	
						全体比 B/A(%)	前年比 B/C(%)	処理件数	
8-1 強制徴収 公債権	回収			円	回収率			円	
				件	回収率			件	
	整理			円	整理率			円	
				件	整理率			件	
	計	円	0	円	処理率		0	円	
		件	0	件	処理率		0	件	
8-2 非強制徴収 公債権	回収			円	回収率			円	
				件	回収率			件	
	整理			円	整理率			円	
				件	整理率			件	
	計	円	0	円	処理率		0	円	
		件	0	件	処理率		0	件	
8-3 私債権	回収			343,822	円	回収率		0	円
				2	件	回収率		0	件
	整理			0	円	整理率		0	円
				0	件	整理率		0	件
	計	980,122	円	343,822	円	処理率	35.1	0	円
		3	件	2	件	処理率	66.7	0	件
合計	回収			343,822	円	回収率		0	円
				2	件	回収率		0	件
	整理			0	円	整理率		0	円
				0	件	整理率		0	件
	計	980,122	円	343,822	円	処理率	35.1	0	円
		3	件	2	件	処理率	66.7	0	件

参 考 资 料

1 比較貸借対照表

水道事業会計

比較貸借対照表

科 目	平成24年度 (平成25年3月31日)		平成25年度 (平成26年3月31日)		比較増減	対前年度 比 率
	金 額	構成 比率	金 額	構成 比率		
	円	%	円	%	円	%
固定資産	151,414,041,735	90.9	149,567,396,970	90.1	△ 1,846,644,765	98.8
有形固定資産	97,154,591,883	58.3	96,443,845,807	58.1	△ 710,746,076	99.3
土地	3,628,527,174	2.2	3,627,179,143	2.2	△ 1,348,031	100.0
建物	5,231,879,947	3.1	5,068,089,801	3.1	△ 163,790,146	96.9
構築物	61,671,483,863	37.0	60,607,272,803	36.5	△ 1,064,211,060	98.3
機械及び装置	11,435,261,848	6.9	11,391,276,417	6.9	△ 43,985,431	99.6
車両運搬具	17,388,796	0.0	17,115,307	0.0	△ 273,489	98.4
工具器具及び備品	131,151,443	0.1	151,514,523	0.1	20,363,080	115.5
建設仮勘定	15,038,898,812	9.0	15,581,397,813	9.4	542,499,001	103.6
無形固定資産	54,259,449,852	32.6	53,123,551,163	32.0	△ 1,135,898,689	97.9
地上権	1,677,587	0.0	1,677,587	0.0	0	100.0
施設利用権	66,738,292	0.0	62,404,420	0.0	△ 4,333,872	93.5
電話加入権	2,527,900	0.0	2,527,900	0.0	0	100.0
ダム使用権	54,188,506,073	32.5	53,056,941,256	32.0	△ 1,131,564,817	97.9
流動資産	15,168,939,210	9.1	16,492,183,898	9.9	1,323,244,688	108.7
現金預金	13,904,451,750	8.3	15,452,335,311	9.3	1,547,883,561	111.1
未収金	1,131,752,083	0.7	897,166,843	0.5	△ 234,585,240	79.3
貯蔵品	117,734,814	0.1	121,266,814	0.1	3,532,000	103.0
前払金	563	0.0	416,915	0.0	416,352	74052.4
その他流動資産	15,000,000	0.0	20,998,015	0.0	5,998,015	140.0
資産合計	166,582,980,945	100.0	166,059,580,868	100.0	△ 523,400,077	99.7

	円	%	円	%	円	%
固定負債	6,679,506,112	4.0	6,345,539,846	3.8	△ 333,966,266	95.0
引当金	5,684,567,310	3.4	6,108,051,496	3.7	423,484,186	107.4
退職給与引当金	1,296,153,036	0.8	1,392,074,881	0.8	95,921,845	107.4
修繕引当金	4,388,414,274	2.6	4,715,976,615	2.8	327,562,341	107.5
その他固定負債	994,938,802	0.6	237,488,350	0.1	△ 757,450,452	23.9
流動負債	768,533,594	0.5	1,048,863,735	0.6	280,330,141	136.5
未払金	737,496,627	0.4	1,017,546,376	0.6	280,049,749	138.0
その他流動負債	31,036,967	0.0	31,317,359	0.0	280,392	100.9
負債合計	7,448,039,706	4.5	7,394,403,581	4.5	△ 53,636,125	99.3
資本金	114,536,761,909	68.8	112,698,821,595	67.9	△ 1,837,940,314	98.4
自己資本金	78,908,314,000	47.4	80,158,913,000	48.3	1,250,599,000	101.6
借入資本金	35,628,447,909	21.4	32,539,908,595	19.6	△ 3,088,539,314	91.3
企業債	35,628,447,909	21.4	32,539,908,595	19.6	△ 3,088,539,314	91.3
剰余金	44,598,179,330	26.8	45,966,355,692	27.7	1,368,176,362	103.1
資本剰余金	44,625,311,244	26.8	44,564,779,259	26.8	△ 60,531,985	99.9
受贈財産評価額	45,044,554	0.0	45,044,554	0.0	0	100.0
工事負担金	1,733,836,786	1.0	1,791,089,950	1.1	57,253,164	103.3
国庫補助金	41,148,819,943	24.7	41,025,749,154	24.7	△ 123,070,789	99.7
その他資本剰余金	1,697,609,961	1.0	1,702,895,601	1.0	5,285,640	100.3
利益剰余金 (△は欠損金)	△ 27,131,914	0.0	1,401,576,433	0.8	1,428,708,347	—
当年度未処分利益剰余金 (△は当年度未処理欠損金)	△ 27,131,914	0.0	1,401,576,433	0.8	1,428,708,347	—
資本合計	159,134,941,239	95.5	158,665,177,287	95.5	△ 469,763,952	99.7
負債・資本合計	166,582,980,945	100.0	166,059,580,868	100.0	△ 523,400,077	99.7

(注) 構成比率については、四捨五入の関係から合計が合わない場合があります。

工業用水道事業会計

比較貸借対照表

科 目	平成24年度 (平成25年3月31日)		平成25年度 (平成26年3月31日)		比較増減	対前年度 比 率
	金 額	構 成 比 率	金 額	構 成 比 率		
	円	%	円	%	円	%
固定資産	121,271,688,421	90.2	121,730,380,034	90.3	458,691,613	100.4
有形固定資産	107,441,440,318	80.0	108,506,810,486	80.5	1,065,370,168	101.0
土地	3,468,546,319	2.6	3,472,700,360	2.6	4,154,041	100.1
建物	2,379,076,454	1.8	2,364,340,494	1.8	△ 14,735,960	99.4
構築物	42,205,808,773	31.4	44,951,722,320	33.3	2,745,913,547	106.5
機械及び装置	4,384,976,885	3.3	4,151,409,361	3.1	△ 233,567,524	94.7
車両運搬具	7,861,340	0.0	5,322,276	0.0	△ 2,539,064	67.7
工具器具及び備品	26,191,696	0.0	25,832,453	0.0	△ 359,243	98.6
建設仮勘定	54,968,978,851	40.9	53,535,483,222	39.7	△ 1,433,495,629	97.4
無形固定資産	13,830,248,103	10.3	13,223,569,548	9.8	△ 606,678,555	95.6
地上権	0	0.0	1,058,515	0.0	1,058,515	皆増
施設利用権	27,342,665	0.0	25,835,391	0.0	△ 1,507,274	94.5
電話加入権	2,646,276	0.0	2,646,276	0.0	0	100.0
ダム使用権	13,800,259,162	10.3	13,194,029,366	9.8	△ 606,229,796	95.6
流動資産	13,104,050,402	9.8	13,086,448,462	9.7	△ 17,601,940	99.9
現金預金	12,483,057,345	9.3	12,229,698,964	9.1	△ 253,358,381	98.0
未収金	531,065,816	0.4	739,844,748	0.5	208,778,932	139.3
貯蔵品	74,927,241	0.1	78,416,891	0.1	3,489,650	104.7
前払金	0	0.0	349	0.0	349	皆増
その他流動資産	15,000,000	0.0	38,487,510	0.0	23,487,510	256.6
資産合計	134,375,738,823	100.0	134,816,828,496	100.0	441,089,673	100.3

	円	%	円	%	円	%
固定負債	6,747,110,463	5.0	6,639,789,936	4.9	△ 107,320,527	98.4
引当金	5,591,574,193	4.2	5,872,196,973	4.4	280,622,780	105.0
退職給与引当金	397,620,099	0.3	491,365,845	0.4	93,745,746	123.6
修繕引当金	5,193,954,094	3.9	5,380,831,128	4.0	186,877,034	103.6
その他固定負債	1,155,536,270	0.9	767,592,963	0.6	△ 387,943,307	66.4
流動負債	658,437,454	0.5	825,221,893	0.6	166,784,439	125.3
未払金	617,985,353	0.5	785,434,110	0.6	167,448,757	127.1
その他流動負債	40,452,101	0.0	39,787,783	0.0	△ 664,318	98.4
負債合計	7,405,547,917	5.5	7,465,011,829	5.5	59,463,912	100.8
資本金	84,727,022,196	63.1	85,040,941,945	63.1	313,919,749	100.4
自己資本金	65,361,370,705	48.6	67,571,547,108	50.1	2,210,176,403	103.4
借入資本金	19,365,651,491	14.4	17,469,394,837	13.0	△ 1,896,256,654	90.2
企業債	19,365,651,491	14.4	17,469,394,837	13.0	△ 1,896,256,654	90.2
剰余金	42,243,168,710	31.4	42,310,874,722	31.4	67,706,012	100.2
資本剰余金	41,179,800,722	30.6	41,607,637,270	30.9	427,836,548	101.0
受贈財産評価額	353,696,819	0.3	353,489,256	0.3	△ 207,563	99.9
工事負担金	1,707,575,748	1.3	1,707,554,355	1.3	△ 21,393	100.0
国庫補助金	26,148,188,681	19.5	26,549,385,580	19.7	401,196,899	101.5
その他資本剰余金	12,970,339,474	9.7	12,997,208,079	9.6	26,868,605	100.2
利益剰余金	1,063,367,988	0.8	703,237,452	0.5	△ 360,130,536	66.1
当年度未処分利益剰余金	1,063,367,988	0.8	703,237,452	0.5	△ 360,130,536	66.1
資本合計	126,970,190,906	94.5	127,351,816,667	94.5	381,625,761	100.3
負債・資本合計	134,375,738,823	100.0	134,816,828,496	100.0	441,089,673	100.3

(注) 構成比率については、四捨五入の関係から合計が合わない場合があります。

電気事業会計

比較貸借対照表

科目	平成24年度 (平成25年3月31日)		平成25年度 (平成26年3月31日)		比較増減	対前年度 比 率
	金額	構成 比率	金額	構成 比率		
	円	%	円	%	円	%
固定資産	14,359,824,234	83.4	12,932,809,122	78.9	△ 1,427,015,112	90.1
水力発電設備	11,694,483,596	67.9	10,362,209,078	63.2	△ 1,332,274,518	88.6
大杉貯水池	738,446,737	4.3	759,036,635	4.6	20,589,898	102.8
業務設備	105,898,690	0.6	126,130,664	0.8	20,231,974	119.1
附帯事業固定資産	1,405,053,896	8.2	1,317,502,118	8.0	△ 87,551,778	93.8
その他固定資産	415,941,315	2.4	367,930,627	2.2	△ 48,010,688	88.5
流動資産	2,857,952,028	16.6	3,454,866,729	21.1	596,914,701	120.9
現金預金	2,513,523,960	14.6	3,087,114,740	18.8	573,590,780	122.8
未収金	344,255,259	2.0	365,473,369	2.2	21,218,110	106.2
前払金	172,809	0.0	171,970	0.0	△ 839	99.5
その他流動資産	0	0.0	2,106,650	0.0	2,106,650	皆増
資産合計	17,217,776,262	100.0	16,387,675,851	100.0	△ 830,100,411	95.2

	円	%	円	%	円	%
固定負債	568,346,519	3.3	296,056,530	1.8	△ 272,289,989	52.1
企業債	73,746,010	0.4	49,506,148	0.3	△ 24,239,862	67.1
引当金	494,600,509	2.9	246,550,382	1.5	△ 248,050,127	49.8
退職給与引当金	32,275,783	0.2	19,497,125	0.1	△ 12,778,658	60.4
修繕引当金	462,324,726	2.7	227,053,257	1.4	△ 235,271,469	49.1
流動負債	481,989,521	2.8	683,910,123	4.2	201,920,602	141.9
未払金	22,464,800	0.1	61,641,600	0.4	39,176,800	274.4
未払費用	456,723,846	2.7	619,590,472	3.8	162,866,626	135.7
その他流動負債	2,800,875	0.0	2,678,051	0.0	△ 122,824	95.6
負債合計	1,050,336,040	6.1	979,966,653	6.0	△ 70,369,387	93.3
資本金	15,495,484,521	90.0	14,716,428,811	89.8	△ 779,055,710	95.0
自己資本金	12,963,625,000	75.3	12,963,625,000	79.1	0	100.0
借入資本金	2,531,859,521	14.7	1,752,803,811	10.7	△ 779,055,710	69.2
企業債	2,531,859,521	14.7	1,752,803,811	10.7	△ 779,055,710	69.2
剰余金	671,955,701	3.9	691,280,387	4.2	19,324,686	102.9
資本剰余金	3,145,731,954	18.3	2,931,991,810	17.9	△ 213,740,144	93.2
受贈財産評価額	2,482,600	0.0	2,761,069	0.0	278,469	111.2
工事負担金	98,436	0.0	98,436	0.0	0	100.0
国庫補助金	2,631,437,624	15.3	2,417,419,011	14.8	△ 214,018,613	91.9
その他資本剰余金	511,713,294	3.0	511,713,294	3.1	0	100.0
利益剰余金 (△は欠損金)	△ 2,473,776,253	△ 14.4	△ 2,240,711,423	△ 13.7	233,064,830	—
当年度未処分利益剰余金 (△は当年度未処理欠損金)	△ 2,473,776,253	△ 14.4	△ 2,240,711,423	△ 13.7	233,064,830	—
資本合計	16,167,440,222	93.9	15,407,709,198	94.0	△ 759,731,024	95.3
負債・資本合計	17,217,776,262	100.0	16,387,675,851	100.0	△ 830,100,411	95.2

(注) 構成比率については、四捨五入の関係から合計が合わない場合があります。

2 長期債務の状況

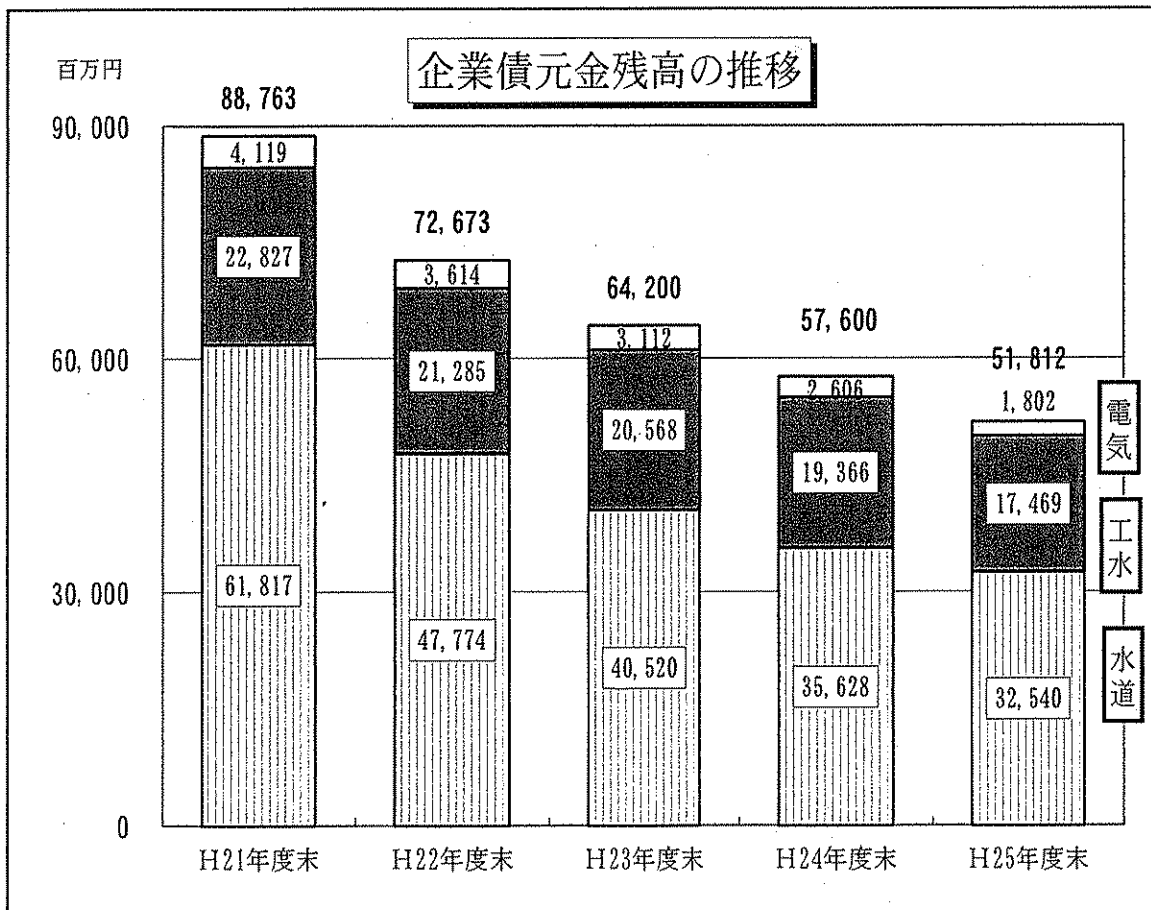
(1) 長期債務（企業債、水資源機構割賦負担金）残高（平成25年度末）

(単位：千円)

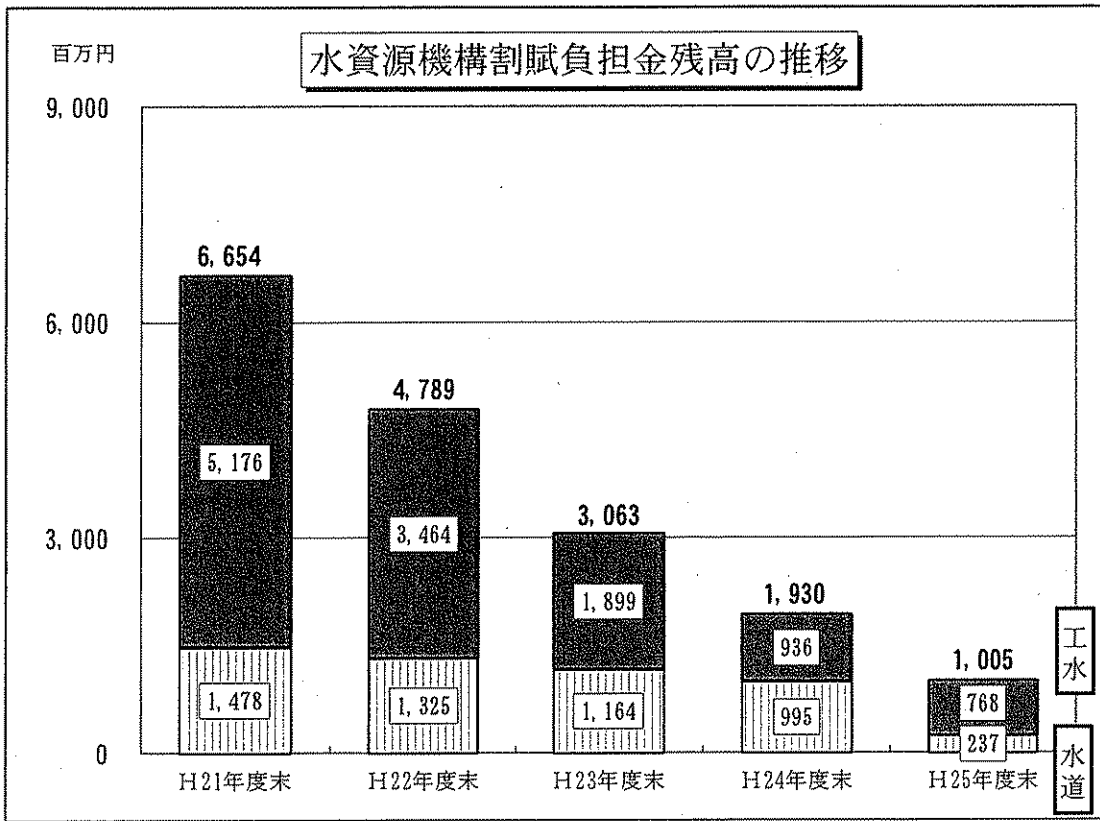
事業	種別	企業債	水資源機構割賦負担金	合計
	水道	元金	32,539,909	237,488
利息		5,336,913	29,378	5,366,290
計		37,876,821	266,866	38,143,687
工業用水道	元金	17,469,395	767,593	18,236,988
	利息	2,309,715	94,953	2,404,668
	計	19,779,110	862,546	20,641,655
電気	元金	1,802,310	/	1,802,310
	利息	267,921		267,921
	計	2,070,230		2,070,230
合計	元金	51,811,613	1,005,081	52,816,695
	利息	7,914,548	124,331	8,038,878
	計	59,726,161	1,129,412	60,855,573

(注) 千円未満四捨五入のため、合計が合わない場合があります。

(2) 企業債元金残高の推移



(3) 水資源機構割賦負担金残高の推移

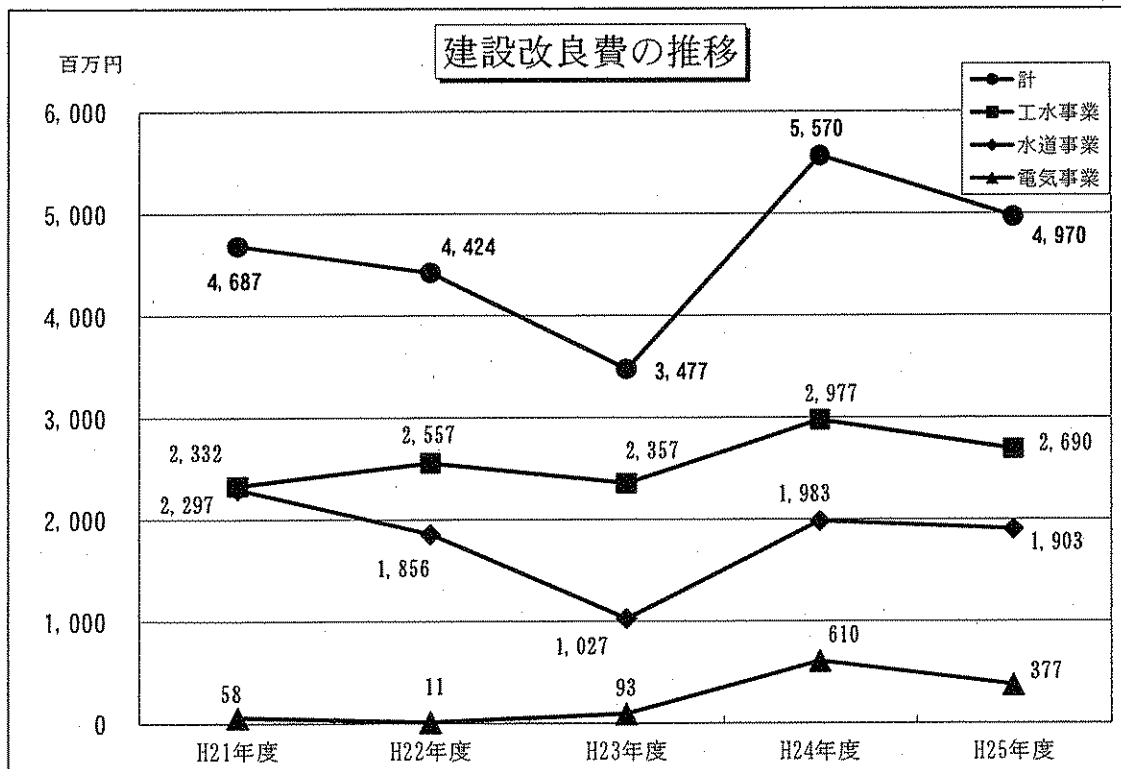


3 建設改良費の状況

(1) 支出額の推移

(単位：百万円 税込み)

	H21年度	H22年度	H23年度	H24年度	H25年度
水道事業	2,297	1,856	1,027	1,983	1,903
工水事業	2,332	2,557	2,357	2,977	2,690
電気事業	58	11	93	610	377
計	4,687	4,424	3,477	5,570	4,970



(2) 主な建設改良費 (平成25年度) (税込み)

水道事業	・中勢水道改良費	904,060千円
	・南勢水道改良費	377,312千円
決算額		
工水事業	・北伊勢工業用水道改良費	2,249,758千円
	・北伊勢工業用水道第二次改良費	57,200千円
決算額		
電気事業	・三瀬谷発電所改良費	159,254千円
	・宮川第一発電所改良費	85,785千円
決算額		

※決算額は前年度繰越額を含みます。

4 資金不足比率の状況

平成25年度決算における資金不足比率の状況

(単位:千円)

会計名	資金不足額 (資金剰余額)	資金不足比率(%)
水道事業	- (15,443,320)	-
工業用水道事業	- (12,261,227)	-
電気事業	- (2,721,450)	-

$$\text{注:資金不足比率} = \frac{\text{資金不足額}^{(*)}}{\text{事業の規模}} \times 100(\%)$$

資金不足額 = 流動負債 + 建設改良費等以外に充当した企業債の現在高 + 繰越事業に係る財源のうち収入済額 - 流動資産

※正数の場合、資金不足が生じています。負数の場合、資金剰余額となり資金不足比率は算定されません。