

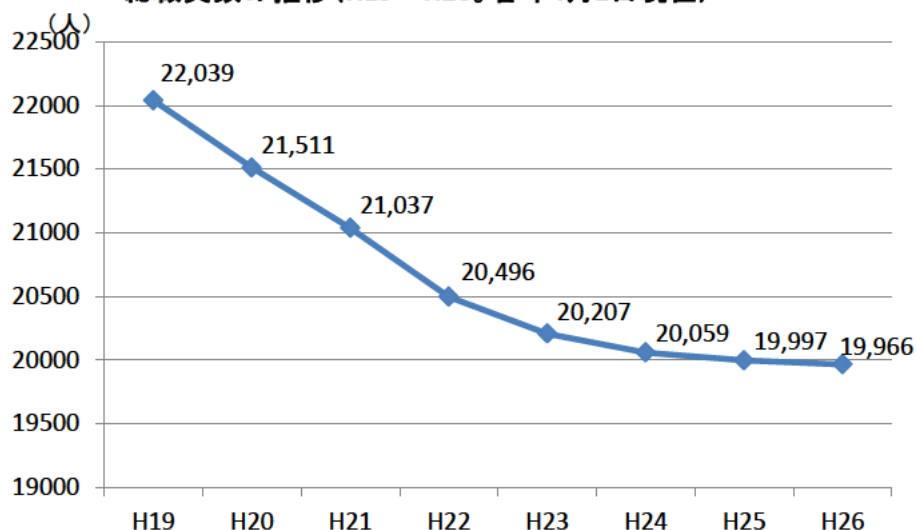
平成 26 年地方公共団体定員管理調査の結果について

平成 26 年 12 月
三重県地域連携部市町行財政課


1 総職員数の推移

県内の市町及び一部事務組合等の総職員数は、平成 26 年 4 月 1 日現在で 19,966 人。
対前年▲31 人。

総職員数の推移(H19～H26。各年4月1日現在)



2 団体区別の職員数 (H26. 4. 1現在)

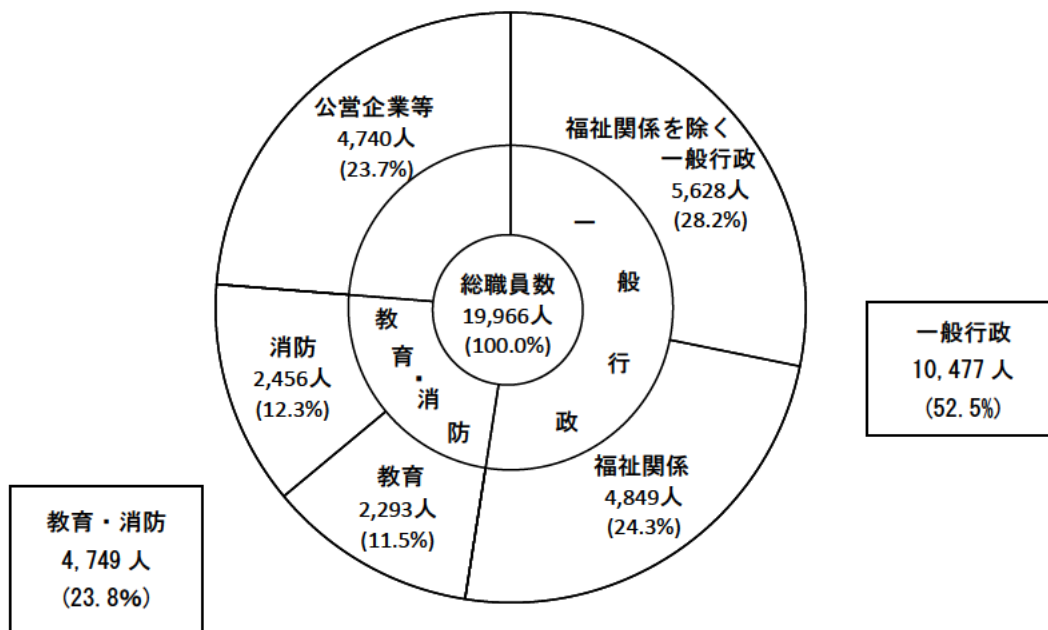


団体区別職員数の推移 (各年 4 月 1 日現在)

(人)

区分		年	H19	H20	H21	H22	H23	H24	H25	H26
市	職員数		17,693	17,257	16,861	16,363	16,101	15,967	15,895	15,879
	対前年		▲ 255	▲ 436	▲ 396	▲ 498	▲ 262	▲ 134	▲ 72	▲ 16
町	職員数		2,699	2,629	2,584	2,550	2,542	2,523	2,521	2,517
	対前年		▲ 87	▲ 70	▲ 45	▲ 34	▲ 8	▲ 19	▲ 2	▲ 4
一部事務組合等	職員数		1,647	1,625	1,592	1,583	1,564	1,569	1,581	1,570
	対前年		▲ 212	▲ 22	▲ 33	▲ 9	▲ 19	5	12	▲ 11
計	職員数		22,039	21,511	21,037	20,496	20,207	20,059	19,997	19,966
	対前年		▲ 554	▲ 528	▲ 474	▲ 541	▲ 289	▲ 148	▲ 62	▲ 31

3 行政部門別の職員数（H26. 4. 1現在）



[部門別の特色]

- 福祉関係を除く一般行政**
 (議会、総務・企画、税務、労働、農林水産、商工、土木)
 国の法令等による職員の配置基準が少なく、地方公共団体が主体的に職員配置を決める余地が比較的大きい部門。
- 福祉関係**
 (民生、衛生)
 国の法令等による職員の配置基準が定められている場合が多く、また、職員配置が直接住民サービスに影響を及ぼす部門。
- 教育、消防**
 国の法令等に基づく配置基準等により、地方公共団体が主体的に職員配置の見直しを行うことが困難な部門。
- 公営企業等**
 (病院、水道、交通、下水道、その他)
 独立採算を基調として企業経営の観点から定員管理が行われている部門。

4 行政部門別職員数の推移（H21～H26. 各年4月1日現在）

