

2 決算の概要

(1) 一般会計

ア 歳入歳出決算の状況

区 分	最終予算額 (A) 円	歳 入		
		決 算 額 (B) 円	予算決算差引額 (B) - (A) 円	収入率 (B)/(A) %
平成23年度	768,838,896,328	725,902,214,881	42,936,681,447	94.4
平成22年度	748,553,019,259	724,632,470,353	23,920,548,906	96.8
差引増減()	20,285,877,069	1,269,744,528	19,016,132,541	ポイント 2.4

区 分	(再掲) 最終予算額 (A) 円	歳 出		
		決 算 額 (C) 円	予算決算差引額 (A) - (C) 円	執行率 (C)/(A) %
平成23年度	768,838,896,328	707,977,748,437	60,861,147,891	92.1
平成22年度	748,553,019,259	703,835,235,353	44,717,783,906	94.0
差引増減()	20,285,877,069	4,142,513,084	16,143,363,985	ポイント 1.9

区 分	歳入歳出差引額 (B) - (C) 円	翌年度繰越額 (D) 円	不 用 額 (A) - (C) - (D) 円
平成23年度	17,924,466,444	51,611,808,902	9,249,338,989
平成22年度	20,797,235,000	36,829,468,328	7,888,315,578
差引増減()	2,872,768,556	14,782,340,574	1,361,023,411

イ 歳入決算

区 分	最終予算額 (A)	調 定 額 (B)	収 入 済 額 (C)	最終予算額に 対する増減額 () (C)-(A)	不納欠損額 (D)	収入未済額 (B)-(C)-(D)	収入 歩合 (C)/(B)
	円	円	円	円	円	円	%
平成23年度 A	768,838,896,328	735,591,001,406	725,902,214,881	42,936,681,447	412,000,000	9,276,786,525	98.7
平成22年度 B	748,553,019,259	734,549,632,309	724,632,470,353	23,920,548,906	446,434,300	9,470,727,656	98.6
前 年 度 対 比	金 額 A-B=C	20,285,877,069	1,041,369,097	1,269,744,528		34,434,300	ポイント 0.1
	増減率 C/B	% 2.7	% 0.1	% 0.2		% 7.7	% 2.0

(ア) 歳入決算における款別内訳は、次のとおりである。

款 別	最終予算額 (A)	調 定 額 (B)	収 入 済 額 (C)	最終予算額に 対する増減額() (C)-(A)	不納欠損額 (D)	収入未済額 (B)-(C)-(D)	収入歩合 (C)/(B)
	円	円	円	円	円	円	%
県 税	200,082,000,000	211,392,892,989	204,465,007,599	4,383,007,599	391,959,438	6,535,925,952	96.7
地 方 消 費 税 金	34,524,000,000	34,524,061,492	34,524,061,492	61,492	-	-	100.0
地 方 譲 与 税	25,601,000,000	25,442,817,942	25,442,817,942	158,182,058	-	-	100.0
地 方 特 例 金	2,113,130,000	2,113,130,000	2,113,130,000	0	-	-	100.0
地 方 交 付 税	141,082,263,000	141,852,849,000	141,852,849,000	770,586,000	-	-	100.0
交 通 安 全 対 策 特 別 交 付 金	595,000,000	657,564,000	657,564,000	62,564,000	-	-	100.0
分 担 金 及 び 金 担 担	5,128,320,107	4,305,237,555	4,293,942,570	834,377,537	-	11,294,985	99.7
使 用 料 及 び 手 数 料	5,333,293,000	5,370,941,543	5,367,275,372	33,982,372	440	3,665,731	99.9
国 庫 支 出 金	112,520,504,974	86,965,943,906	86,965,943,906	25,554,561,068	-	-	100.0
財 産 収 入	862,894,000	844,951,008	844,761,288	18,132,712	-	189,720	99.9
寄 附 金	29,351,000	30,332,517	30,332,517	981,517	-	-	100.0
繰 入 金	57,313,274,000	52,249,777,828	52,249,777,828	5,063,496,172	-	-	100.0
繰 越 金	17,757,234,247	17,757,235,000	17,757,235,000	753	-	-	100.0
諸 収 入	19,906,613,000	22,604,983,626	19,859,233,367	47,379,633	20,040,122	2,725,710,137	87.9
県 債	145,990,019,000	129,478,283,000	129,478,283,000	16,511,736,000	-	-	100.0
計	768,838,896,328	735,591,001,406	725,902,214,881	42,936,681,447	412,000,000	9,276,786,525	98.7

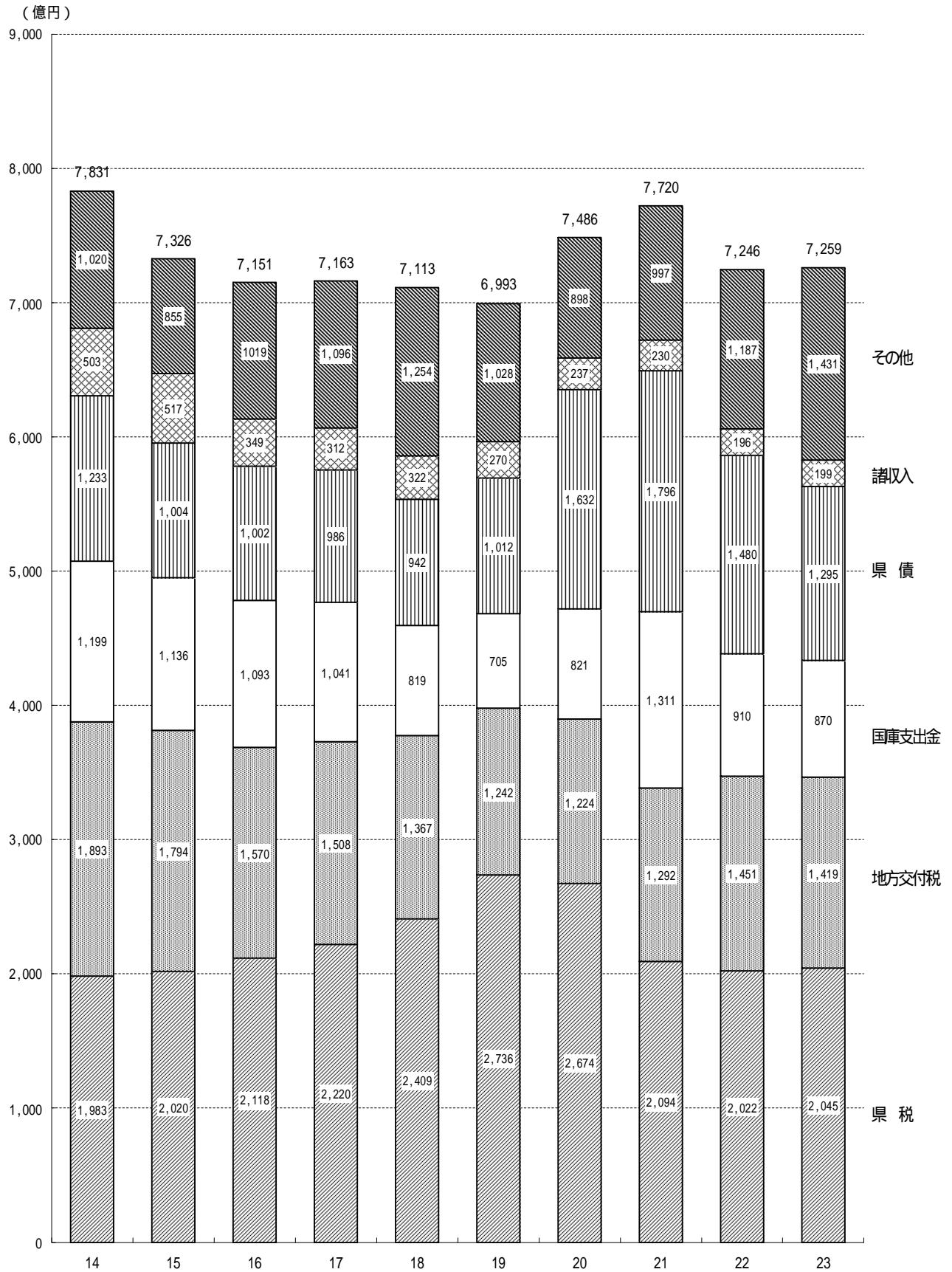
(イ) 歳入決算における収入済額の前年度比較は、次のとおりである。

款 別	平成23年度		平成22年度		差 引 額 (A)-(B)=(C)	増減率	
	金 額 (A)	構成比	金 額 (B)	構成比		本年度 (C)/(B)	前年度
	円	%	円	%	円	%	%
自 県 税	204,465,007,599	28.2	202,165,410,792	27.9	2,299,596,807	1.1	3.5
地方消費税清算金	34,524,061,492	4.8	34,718,368,300	4.8	194,306,808	0.6	0.0
分担金及び負担金	4,293,942,570	0.6	4,301,455,168	0.6	7,512,598	0.2	10.9
主 使用料及び手数料	5,367,275,372	0.7	5,508,155,882	0.8	140,880,510	2.6	44.3
財 産 収 入	844,761,288	0.1	1,115,059,767	0.2	270,298,479	24.2	15.1
財 寄 附 金	30,332,517	0.0	275,940,066	0.0	245,607,549	89.0	2,901.0
源 繰 入 金	52,249,777,828	7.2	29,036,846,729	4.0	23,212,931,099	79.9	62.7
繰 越 金	17,757,235,000	2.4	16,616,637,068	2.3	1,140,597,932	6.9	4.5
諸 収 入	19,859,233,367	2.7	19,602,492,991	2.7	256,740,376	1.3	14.7
小 計 A	339,391,627,033	46.8	313,340,366,763	43.2	26,051,260,270	8.3	0.8
依 地 方 譲 与 税	25,442,817,942	3.5	24,074,542,393	3.3	1,368,275,549	5.7	87.8
地方特例交付金	2,113,130,000	0.3	2,437,048,000	0.3	323,918,000	13.3	9.7
存 地 方 交 付 税	141,852,849,000	19.5	145,125,875,000	20.0	3,273,026,000	2.3	12.3
財 交 通 安 全 対 策 特 別 交 付 金	657,564,000	0.1	673,792,000	0.1	16,228,000	2.4	4.3
源 国 庫 支 出 金	86,965,943,906	12.0	91,020,669,197	12.6	4,054,725,291	4.5	30.6
県 債	129,478,283,000	17.8	147,960,177,000	20.4	18,481,894,000	12.5	17.6
小 計 B	386,510,587,848	53.2	411,292,103,590	56.8	24,781,515,742	6.0	9.8
合 計 A + B	725,902,214,881	100.0	724,632,470,353	100.0	1,269,744,528	0.2	6.1

(注) 構成比は、各款毎に四捨五入しているため、単純計が100.0%に一致しない場合がある。

前年度に比べて増減額の大きなものは、総合医療センターの独立行政法人化等に対応するため土地開発基金を取り崩し、公共用地先行取得事業特別会計から繰り入れたことなどによる繰入金(79.9%)の増、臨時財政対策債、退職手当債の減少による県債(12.5%)の減、地域活力基盤創造交付金の終了などによる国庫支出金(4.5%)の減、普通交付税において、法人事業税等にかかる基準財政収入額が増加したことなどによる地方交付税(2.3%)の減などである。

(参考) 過去10年間の歳入決算額の推移



県 税

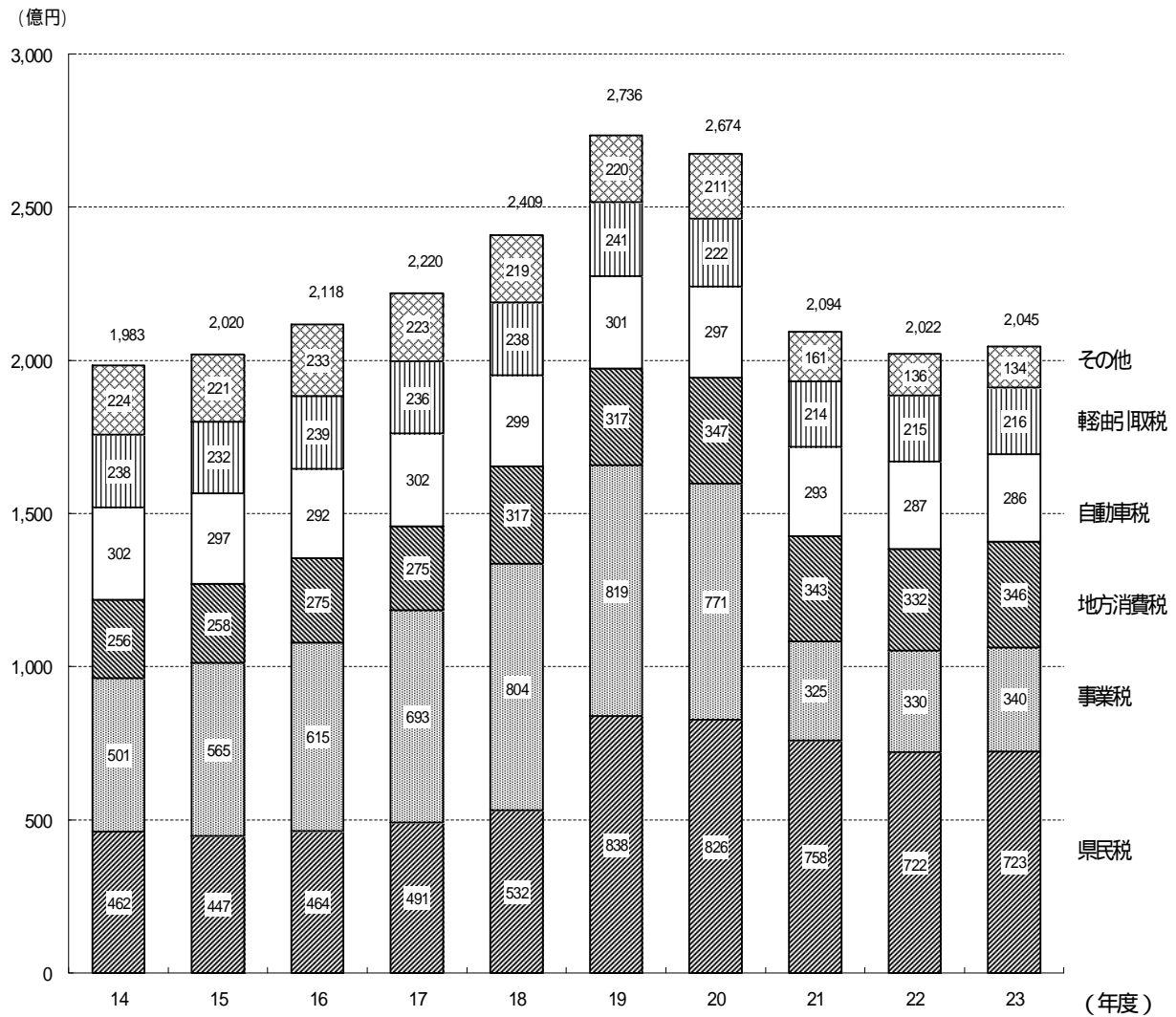
〔県税の決算状況〕

区 分	最終予算額 (A)	調 定 額 (B)	収 入 済 額 (C)	最終予算額に 対する増減額 () (C) - (A)	不納欠損額 (D)	収入未済額 (B) - (C) - (D)	収入 歩合 (C) / (B)
平成23年度 A	円 200,082,000,000	円 211,392,892,989	円 204,465,007,599	円 4,383,007,599	円 391,959,438	円 6,535,925,952	% 96.7
平成22年度 B	200,616,000,000	209,427,937,808	202,165,410,792	1,549,410,792	426,475,528	6,836,051,488	96.5
前 年 度 対 比	金 額 A-B=C 534,000,000	1,964,955,181	2,299,596,807		34,516,090	300,125,536	ポイント 0.2
	増減率 C/B 0.3	% 0.9	% 1.1		% 8.1	% 4.4	

ア 県税の決算状況における収入済額 204,465,007,599 円の内訳は、次のとおりである。

区 分	平成23年度		予算対比		平成22年度 決 算 額 (C)	前年度対比	
	最終予算額 (A)	収入済額 (B)	金 額 (B) - (A)	割合 (B) / (A)		金 額 (B) - (C) = (D)	増減率 (D) / (C)
県 民 税	円 71,090,000,000	円 72,253,634,107	円 1,163,634,107	% 101.6	円 72,195,309,696	円 58,324,411	% 0.1
個 人 県 民 税	60,136,000,000	60,898,935,578	762,935,578	101.3	61,166,370,966	267,435,388	0.4
法 人 県 民 税	9,279,000,000	9,647,863,499	368,863,499	104.0	9,200,048,703	447,814,796	4.9
利 子 割	1,675,000,000	1,706,835,030	31,835,030	101.9	1,828,890,027	122,054,997	6.7
事 業 税	32,245,000,000	33,951,156,771	1,706,156,771	105.3	32,964,767,091	986,389,680	3.0
個 人 事 業 税	1,692,000,000	1,805,085,257	113,085,257	106.7	1,843,148,678	38,063,421	2.1
法 人 事 業 税	30,553,000,000	32,146,071,514	1,593,071,514	105.2	31,121,618,413	1,024,453,101	3.3
地 方 消 費 税	33,578,000,000	34,565,273,204	987,273,204	102.9	33,180,277,011	1,384,996,193	4.2
譲 渡 割	17,095,000,000	17,233,055,119	138,055,119	100.8	18,778,981,056	1,545,925,937	8.2
貨 物 割	16,483,000,000	17,332,218,085	849,218,085	105.2	14,401,295,955	2,930,922,130	20.4
不 動 産 取 得 税	3,773,000,000	3,991,676,770	218,676,770	105.8	4,096,655,586	104,978,816	2.6
県 た ば こ 税	3,617,000,000	3,992,797,558	375,797,558	110.4	3,485,021,451	507,776,107	14.6
ゴ ル フ 場 利 用 税	2,083,000,000	2,110,268,556	27,268,556	101.3	2,257,891,276	147,622,720	6.5
自 動 車 税	28,534,000,000	28,590,153,982	56,153,982	100.2	28,671,905,302	81,751,320	0.3
鉱 区 税	5,000,000	4,728,200	271,800	94.6	4,889,415	161,215	3.3
自 動 車 取 得 税	3,176,000,000	3,113,660,200	62,339,800	98.0	3,599,559,800	485,899,600	13.5
軽 油 引 取 税	21,717,000,000	21,626,415,351	90,584,649	99.6	21,482,858,364	143,556,987	0.7
狩 猟 税	41,000,000	42,042,000	1,042,000	102.5	43,753,000	1,711,000	3.9
産 業 廃 棄 物 税	223,000,000	223,200,900	200,900	100.1	182,522,800	40,678,100	22.3
計	200,082,000,000	204,465,007,599	4,383,007,599	102.2	202,165,410,792	2,299,596,807	1.1

(参考) 過去10年間の県税収入の推移



イ 県税の決算状況における不納欠損額 391,959,438 円の内訳は、次のとおりである。

科 目	平成23年度 (A)		平成22年度 (B)		増 減 (A)-(B)	
	件数	金 額	件数	金 額	件数	金 額
個人県民税	-	253,427,313	-	264,094,637	-	10,667,324
法人県民税	179	5,344,431	172	5,956,936	7	612,505
個人事業税	137	18,502,697	124	7,087,387	13	11,415,310
法人事業税	38	10,732,441	38	13,189,950	0	2,457,509
不動産取得税	91	17,758,325	66	16,998,235	25	760,090
ゴルフ場利用税	-	-	12	20,296,925	12	20,296,925
自動車税	2,282	83,411,210	2,697	97,818,252	415	14,407,042
軽油引取税	10	2,783,021	10	1,033,206	0	1,749,815
合 計	2,737	391,959,438	3,119	426,475,528	382	34,516,090

(注) 個人県民税は、市町で賦課徴収しているため、件数は未計上。

ウ 不納欠損の理由は、次のとおりである。

区 分	平成23年度 (A)		平成22年度 (B)		増減 (A)-(B)	
	件数	金 額	件数	金 額	件数	金 額
	件	円	件	円	件	円
時効完成によるもの	945	36,687,203	1,099	42,865,044	154	6,177,841
滞納処分の停止後3年経過によるもの	511	28,981,915	365	15,252,416	146	13,729,499
滞納処分の停止後直ちに消滅させたもの	1,281	72,863,007	1,655	104,263,431	374	31,400,424
合 計	2,737	138,532,125	3,119	162,380,891	382	23,848,766

(注) 個人県民税を除く。

滞納処分の停止後直ちに消滅させた 1,281 件(72,863,007 円)のうち主なものは、解散法人 309 件(28,972,895 円)、国外移住 277 件(9,719,610 円)である。

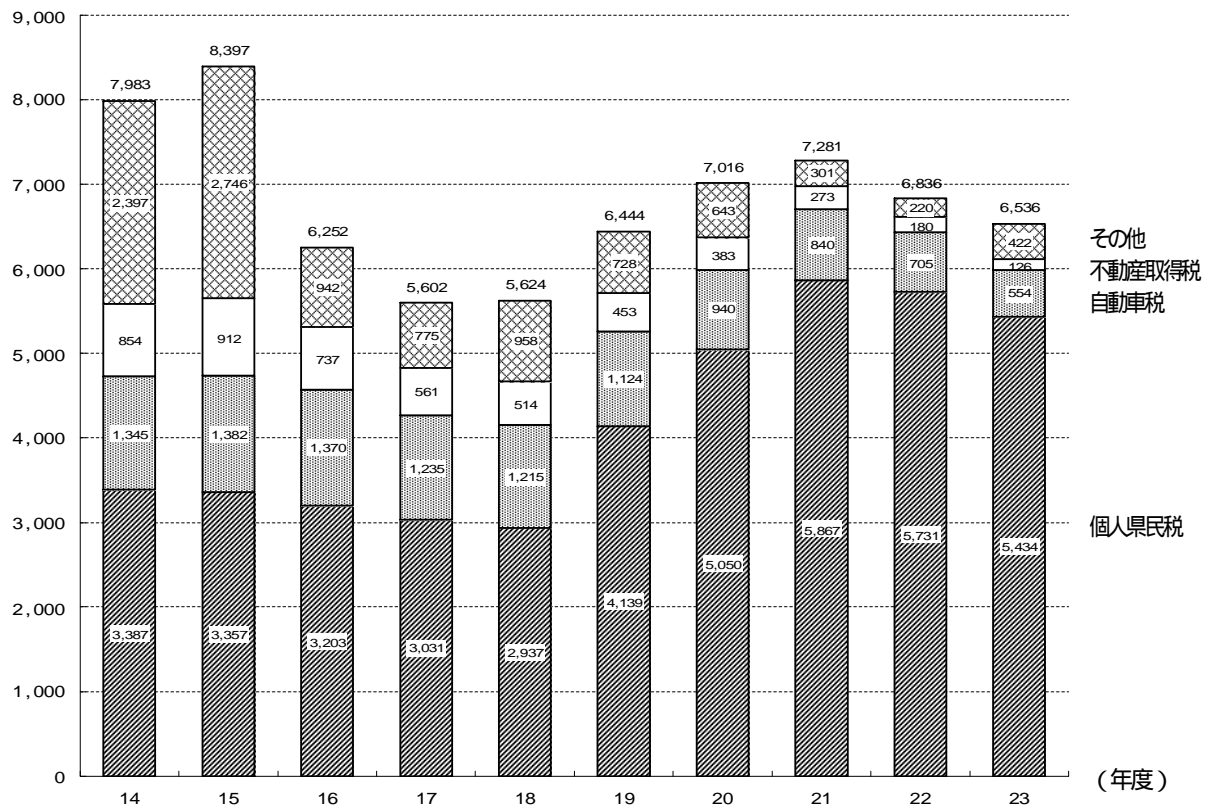
エ 県税の決算状況における収入未済額 6,535,925,952 円の内訳は、次のとおりである。

科 目	平成23年度 (A)		平成22年度 (B)		増減 (A)-(B)=(C)		増減率 (C)/(B)	
	金 額	構成比	金 額	構成比	金 額			
	円	%	円	%	円	%		
個人県民税	5,433,827,584	83.1	5,731,374,935	83.8	297,547,351	5.2		
法人県民税	40,379,171	0.6	42,411,701	0.6	2,032,530	4.8		
個人事業税	92,017,426	1.4	114,526,480	1.7	22,509,054	19.7		
法人事業税	53,246,094	0.8	58,869,643	0.9	5,623,549	9.6		
不動産取得税	126,351,558	1.9	179,798,513	2.6	53,446,955	29.7		
ゴルフ場利用税	-	-	-	-	-	-		
自動車税	554,215,610	8.5	705,281,902	10.3	151,066,292	21.4		
鉾 区 税	292,485	0.0	219,685	0.0	72,800	33.1		
自動車取得税	86,200	0.0	19,800	0.0	66,400	335.4		
軽油引取税	235,509,824	3.6	3,548,829	0.1	231,960,995	6,536.3		
合 計	6,535,925,952	100.0	6,836,051,488	100.0	300,125,536	4.4		
内訳	現年課税分	1,888,329,166	28.9	1,878,149,936	27.5	10,179,230	0.5	
	滞納繰越分	4,647,596,786	71.1	4,957,901,552	72.5	310,304,766	6.3	

(注) 1 構成比は、各科目毎に四捨五入しているため、単純計が 100.0%に一致しない場合がある。
2 軽油引取税については、徴収猶予により、納期限内に納入されたものの出納閉鎖を過ぎたために収入未済扱いになった額が、平成 23 年度に 235,335,716 円ある。

(参考) 過去10年間の県税収入未済の推移

(百万円)



地方消費税清算金

〔地方消費税清算金の決算状況〕

区 分	最終予算額 (A)	調 定 額 (B)	収 入 済 額 (C)	最終予算額に 対する増減額 () (C)-(A)	不納欠損額 (D)	収入未済額 (B)-(C)-(D)	収入 歩合 (C)/(B)
平成23年度 A	円 34,524,000,000	円 34,524,061,492	円 34,524,061,492	円 61,492	円 -	円 -	% 100.0
平成22年度 B	34,718,000,000	34,718,368,300	34,718,368,300	368,300	-	-	100.0
前 年 度 対 比	金 額 A-B=C	194,000,000	194,306,808	194,306,808	-	-	ポイント 0.0
	増減率 C/B	% 0.6	% 0.6	% 0.6	% -	% -	

地方消費税清算金は、消費に応じて都道府県相互間で地方消費税の清算を行うものであり、収入済額は、前年度に比べて194,306,808円(0.6%)減少している。

地方譲与税

〔地方譲与税の決算状況〕

区 分	最終予算額 (A)	調 定 額 (B)	収 入 済 額 (C)	最終予算額に 対する増減額 () (C)-(A)	不納欠損額 (D)	収入未済額 (B)-(C)-(D)	収入 歩合 (C)/(B)
平成23年度 A	円 25,601,000,000	円 25,442,817,942	円 25,442,817,942	円 158,182,058	円 -	円 -	% 100.0
平成22年度 B	23,895,000,000	24,074,542,393	24,074,542,393	179,542,393	-	-	100.0
前 年 度 対 比	金 額 A-B=C	1,706,000,000	1,368,275,549	1,368,275,549	-	-	ポイント 0.0
	増減率 C/B	% 7.1	% 5.7	% 5.7	% -	% -	

収入済額の内訳は、地方法人特別譲与税 22,120,888,000円および地方揮発油譲与税 3,143,662,000円、石油ガス譲与税 178,254,000円、地方道路譲与税 13,942円である。

前年度に比べて1,368,275,549円(5.7%)増加しており、この主なものは、法人の業績回復による地方法人特別譲与税1,708,952,000円の増である。

地方特例交付金

〔地方特例交付金の決算状況〕

区 分	最終予算額 (A)	調 定 額 (B)	収 入 済 額 (C)	最終予算額に 対する増減額 () (C)-(A)	不納欠損額 (D)	収入未済額 (B)-(C)-(D)	収入 歩合 (C)/(B)
平成23年度 A	円 2,113,130,000	円 2,113,130,000	円 2,113,130,000	円 -	円 -	円 -	% 100.0
平成22年度 B	2,437,048,000	2,437,048,000	2,437,048,000	-	-	-	100.0
前 年 度 対 比	金 額 A-B=C	323,918,000	323,918,000	323,918,000		-	ポイント 0.0
	増減率 C/B	% 13.3	% 13.3	% 13.3		% -	% -

地方特例交付金は、制度拡充等により地方の負担増や減収となった財源を補てんするために交付されるものであり、収入済額の内訳は、児童手当及び子ども手当特例交付金 1,332,999,000 円、減収補てん特例交付金 780,131,000 円である。前年度に比べて 323,918,000 円(13.3%)減少しており、その内訳は、子ども手当制度の改正による児童手当及び子ども手当特例交付金 520,563,000 円の減、個人県民税の減収による減収補てん特例交付金 196,645,000 円の増である。

地方交付税

〔地方交付税の決算状況〕

区 分	最終予算額 (A)	調 定 額 (B)	収 入 済 額 (C)	最終予算額に 対する増減額 () (C)-(A)	不納欠損額 (D)	収入未済額 (B)-(C)-(D)	収入 歩合 (C)/(B)
平成23年度 A	円 141,082,263,000	円 141,852,849,000	円 141,852,849,000	円 770,586,000	円 -	円 -	% 100.0
平成22年度 B	144,773,940,000	145,125,875,000	145,125,875,000	351,935,000	-	-	100.0
前 年 度 対 比	金 額 A-B=C	3,691,677,000	3,273,026,000	3,273,026,000		-	ポイント 0.0
	増減率 C/B	% 2.5	% 2.3	% 2.3		% -	% -

収入済額の内訳は、普通交付税 137,894,795,000 円、特別交付税 3,910,364,000 円、震災復興特別交付税 47,690,000 円である。前年度に比べて 3,273,026,000 円(2.3%)減少しており、この主なものは普通交付税 5,379,145,000 円の減である。

交通安全対策特別交付金

〔交通安全対策特別交付金の決算状況〕

区 分	最終予算額 (A)	調 定 額 (B)	収 入 済 額 (C)	最終予算額に 対する増減額 () (C) - (A)	不納欠損額 (D)	収入未済額 (B) - (C) - (D)	収入 歩合 (C) / (B)
	円	円	円	円	円	円	%
平成23年度 A	595,000,000	657,564,000	657,564,000	62,564,000	-	-	100.0
平成22年度 B	595,000,000	673,792,000	673,792,000	78,792,000	-	-	100.0
前 年 度 対 比	金 額 A-B=C	0	16,228,000	16,228,000		-	ポイント 0.0
	増減率 C/B	% 0.0	% 2.4	% 2.4		% -	% -

交通安全対策特別交付金は、交通反則金の一部が交付されるものであり、収入済額は、前年度に比べて 16,228,000 円(2.4%)減少している。

分担金及び負担金

〔 分担金及び負担金の決算状況 〕

区 分	最終予算額 (A)	調 定 額 (B)	収 入 済 額 (C)	最終予算額に 対する増減額 () (C)-(A)	不納欠損額 (D)	収入未済額 (B)-(C)-(D)	収入 歩合 (C)/(B)
平成23年度 A	円 5,128,320,107	円 4,305,237,555	円 4,293,942,570	円 834,377,537	円 -	円 11,294,985	% 99.7
平成22年度 B	5,165,102,448	4,316,374,516	4,301,455,168	863,647,280	-	14,919,348	99.7
前 年 度 対 比	金 額 A-B=C	36,782,341	11,136,961	7,512,598	-	3,624,363	ポイント 0.0
	増減率 C/B	% 0.7	% 0.3	% 0.2	% -	% 24.3	

ア 分担金及び負担金の決算状況における最終予算額に対する増減額 834,377,537 円の主なものは、次のとおりである。

項	目	金 額	主 な 内 容
負担金	農林水産業費負担金	円 420,012,892	農業体質強化基盤整備促進事業費負担金等の翌年度への繰越による減
	土木費負担金	343,492,732	道路改築費地元負担金等の翌年度への繰越による減

イ 分担金及び負担金の決算状況における収入済額 4,293,942,570 円の内訳は、次のとおりである。

項	目	平成23年度(A)	平成22年度(B)	増 減 (A)-(B)
分 担 金	農林水産業費分担金	円 759,975,933	円 905,987,189	円 146,011,256
	小 計 A	759,975,933	905,987,189	146,011,256
負 担 金	総 務 費 負 担 金	297,560,000	0	297,560,000
	民 生 費 負 担 金	529,188,990	307,745,226	221,443,764
	衛 生 費 負 担 金	12,455,164	13,816,541	1,361,377
	農林水産業費負担金	1,791,973,798	1,967,971,103	175,997,305
	土 木 費 負 担 金	902,788,685	1,105,935,109	203,146,424
	小 計 B	3,533,966,637	3,395,467,979	138,498,658
	合 計 A + B	4,293,942,570	4,301,455,168	7,512,598

収入済額は、前年度に比べて7,512,598円(0.2%)減少している。この主なものは、広域農道整備事業費の事業量の減である。

ウ 分担金及び負担金の決算状況における収入未済額 11,294,985 円の内訳は、次のとおりである。

科 目	区 分	件 数	金 額	前年度収入未済額	
				件 数	金 額
民生費負担金	児童措置費負担金	622	6,931,930	547	7,392,470
	国児学園保護費負担金	19	260,800	34	640,200
	心身障がい者扶養共済事業負担金	76	764,060	112	1,404,080
	草の実りハビリテーションセンター保護費負担金	2	13,200	12	46,200
	障がい児入所施設措置費保護者等負担金	220	2,609,300	202	2,483,500
	小 計	939	10,579,290	907	11,966,450
衛生費負担金	未熟児養育費自己負担金	31	516,195	27	283,768
土木費負担金	道路管理費負担金	1	199,500	-	-
	海岸管理費負担金	-	-	1	2,669,130
	小 計	1	199,500	1	2,669,130
合 計		971	11,294,985	935	14,919,348

使用料及び手数料

〔使用料及び手数料の決算状況〕

区 分	最終予算額 (A)	調 定 額 (B)	収 入 済 額 (C)	最終予算額に 対する増減額 () (C)-(A)	不納欠損額 (D)	収入未済額 (B)-(C)-(D)	収入 歩合 (C)/(B)
平成23年度 A	円 5,333,293,000	円 5,370,941,543	円 5,367,275,372	円 33,982,372	円 440	円 3,665,731	% 99.9
平成22年度 B	5,505,317,000	5,511,690,074	5,508,155,882	2,838,882	-	3,534,192	99.9
前 年 度 対 比	金 額 A-B=C 172,024,000	140,748,531	140,880,510		440	131,539	ポイント 0.0
	増減率 C/B 3.1	% 2.6	% 2.6		% -	% 3.7	

ア 使用料及び手数料の決算状況における最終予算額に対する増減額 33,982,372 円の主なものは、次のとおりである。

項	目	金 額	主 な 内 容
使 用 料	民 生 使 用 料	円 5,448,649	草の実りハビリテーションセンター診療報酬の増
	土 木 使 用 料	13,499,259	道路敷使用料の増
手 数 料	衛 生 手 数 料	6,625,770	医薬品営業許可等手数料の増
	土 木 手 数 料	9,253,165	建築確認申請手数料の増
	警 察 手 数 料	14,306,030	自動車運転免許証更新時講習等手数料等の減
	教 育 手 数 料	8,494,600	高等学校入学選抜手数料の増

イ 使用料及び手数料の決算状況における収入済額 5,367,275,372 円の内訳は、次のとおりである。

項	目	平成23年度(A)	平成22年度(B)	増 減 (A)-(B)
		円	円	円
使 用 料	総務使用料	96,037,085	98,967,051	2,929,966
	民生使用料	158,990,649	156,537,204	2,453,445
	衛生使用料	11,520,000	11,520,000	0
	労働使用料	13,545,800	14,699,500	1,153,700
	農林水産使用料	14,299,389	14,374,666	75,277
	商工使用料	7,464,260	6,722,601	741,659
	土木使用料	1,803,056,259	1,845,271,030	42,214,771
	教育使用料	17,955,175	15,435,585	2,519,590
	小 計 A	2,122,868,617	2,163,527,637	40,659,020
手 数 料	総務手数料	206,930,180	216,119,295	9,189,115
	民生手数料	19,176,900	18,360,700	816,200
	衛生手数料	292,022,770	285,373,840	6,648,930
	労働手数料	256,500	348,200	91,700
	農林水産手数料	35,934,970	35,443,900	491,070
	商工手数料	23,823,700	25,265,550	1,441,850
	土木手数料	342,616,165	348,549,120	5,932,955
	警察手数料	2,189,254,970	2,279,868,190	90,613,220
	教育手数料	134,390,600	135,299,450	908,850
	小 計 B	3,244,406,755	3,344,628,245	100,221,490
	合 計 A + B	5,367,275,372	5,508,155,882	140,880,510

収入済額は、前年度に比べて 140,880,510 円(2.6%)減少している。この主なものは、自動車運転免許等の申請件数の減による警察手数料 90,613,220 円の減である。

ウ 使用料及び手数料の決算状況における収入未済額 3,665,731 円の内訳は、次のとおりである。

科 目	区 分	件 数	金 額	前年度収入未済額	
				件 数	金 額
民生使用料	草の実りハビリテーションセンター使用料	7	35,420	7	24,290
農林水産使用料	土地使用料	1	6,570	-	-
土木使用料	道路敷使用料	5	31,197	7	8,757
	河川使用料	23	344,000	25	259,815
	岸壁荷揚場その他使用料	7	1,560,180	1	72,380
	公営住宅使用料	68	1,648,764	124	3,118,350
	土地使用料	20	39,600	31	50,600
	小 計	123	3,623,741	188	3,509,902
	合 計	131	3,665,731	195	3,534,192

国庫支出金

〔国庫支出金の決算状況〕

区 分	最終予算額 (A)	調 定 額 (B)	収 入 済 額 (C)	最終予算額に 対する増減額 () (C) - (A)	不納欠損額 (D)	収入未済額 (B) - (C) - (D)	収入 歩合 (C) / (B)
平成23年度 A	112,520,504,974	86,965,943,906	86,965,943,906	25,554,561,068	-	-	100.0
平成22年度 B	105,625,592,854	91,020,669,197	91,020,669,197	14,604,923,657	-	-	100.0
前 年 度 対 比	金 額 A-B=C	6,894,912,120	4,054,725,291	4,054,725,291	-	-	ポイント 0.0
	増減率 C/B	6.5	4.5	4.5	-	-	

ア 国庫支出金の決算状況における最終予算額に対する増減額 25,554,561,068 円の主なものは、次のとおりである。

項	目	金額	主な内容
国庫負担金	土木費負担金	4,851,181,121	事業繰越に伴う道路橋りょう新設改良費負担金等の減
	災害復旧費負担金	11,636,015,000	事業繰越に伴う災害土木復旧費負担金等の減
国庫補助金	農林水産業費補助金	4,211,436,899	事業繰越に伴う治山事業費補助金等の減
	土木費補助金	3,561,423,529	事業繰越に伴う社会資本整備総合交付金等の減

イ 国庫支出金の決算状況における収入済額 86,965,943,906 円の事業別内訳は、次のとおりである。

事業名	平成23年度		平成22年度		差引額 (A)-(B)=(C)	増減率 (C)/(B)	構成比 増減
	金額 (A)	構成比	金額 (B)	構成比			
一般公共事業	21,655,206,566	24.9	30,569,614,650	33.6	8,914,408,084	29.2	ポイント 8.7
災害復旧事業	3,581,990,000	4.1	2,102,062,000	2.3	1,479,928,000	70.4	1.8
義務教育費	24,845,448,788	28.6	25,164,200,256	27.6	318,751,468	1.3	1.0
扶助費	5,954,842,752	6.8	5,936,319,359	6.5	18,523,393	0.3	0.3
その他	30,928,455,800	35.6	27,248,472,932	29.9	3,679,982,868	13.5	5.7
計	86,965,943,906	100.0	91,020,669,197	100.0	4,054,725,291	4.5	

収入済額は、前年度に比べて 4,054,725,291 円(4.5%)減少している。この主なものは、地域活力基盤創造交付金の終了などに伴う土木費補助金 4,451,424,306 円の減である。

財産収入

〔財産収入の決算状況〕

区 分	最終予算額 (A)	調 定 額 (B)	収 入 済 額 (C)	最終予算額に 対する増減額 () (C)-(A)	不納欠損額 (D)	収入未済額 (B)-(C)-(D)	収入 歩合 (C)/(B)
平成23年度 A	円 862,894,000	円 844,951,008	円 844,761,288	円 18,132,712	円 -	円 189,720	% 99.9
平成22年度 B	1,123,824,000	1,115,249,487	1,115,059,767	8,764,233	-	189,720	99.9
前 年 度 対 比	金 額 A-B=C	260,930,000	270,298,479	270,298,479	-	0	ポイント 0.0
	増減率 C/B	% 23.2	% 24.2	% 24.2	% -	% 0.0	

ア 財産収入の決算状況における最終予算額に対する増減額 18,132,712 円の主なものは、次のとおりである。

項	目	金 額	主 な 内 容
財産運用収入	利子及び配当金	円 3,355,858	基金運用益収入の減
財産売払収入	物品売払収入	4,388,140	教育関係物品（動物等）売払収入の減
	生産物売払収入	12,469,257	高等学校生産物売払収入の減

イ 財産収入の決算状況における収入済額 844,761,288 円の内訳は、次のとおりである。

項	目	収入済額	主 な 内 容	
財産運用収入	財産貸付収入	348,774,201 ^円	地所貸下料、家屋（職員住宅）貸下料等	
	利子及び配当金	144,341,142	基金利子及び配当金	
	特許権等運用収入	7,388,626	特許権等実施料	
	小 計 (A)	500,503,969		
財産売払収入	不動産売払収入	109,485,716	未利用地、廃道敷等売払収入	
	物品売払収入	60,706,860	研究機関、教育関係物品等売払収入	
	生産物売払収入	174,064,743	研究機関、教育関係生産物売払収入	
	小 計 (B)	344,257,319		
合 計 (A)+(B)=(C)		844,761,288		
前年度決算額 (D)		1,115,059,767	財産運用収入	541,387,974 円
			財産売払収入	573,671,793 円
前年度対比	金 額 (C)-(D)=(E)	270,298,479	財産運用収入	40,884,005 円
			財産売払収入	229,414,474 円
	増 減 率 (E)/(D)	%	財産運用収入	7.6 %
		24.2	財産売払収入	40.0 %

収入済額は、前年度に比べて 270,298,479 円(24.2%)減少している。この主なものは、不動産売払収入 238,476,851 円の減、利子及び配当金 104,435,237 円の減、物品売払収入 12,469,257 円の減である。

ウ 財産収入の決算状況における収入未済額 189,720 円の内訳は、次のとおりである。

科 目	区 分	件 数	金 額	前年度収入未済額	
				件 数	金 額
財産貸付収入	地所貸下料	1	189,720 ^円	1	189,720 ^円
計		1	189,720	1	189,720

寄附金

〔寄附金の決算状況〕

区 分	最終予算額 (A)	調 定 額 (B)	収 入 済 額 (C)	最終予算額に 対する増減額 () (C)-(A)	不納欠損額 (D)	収入未済額 (B)-(C)-(D)	収入 歩合 (C)/(B)
平成23年度 A	円 29,351,000	円 30,332,517	円 30,332,517	円 981,517	円 -	円 -	% 100.0
平成22年度 B	276,174,000	275,940,066	275,940,066	233,934	-	-	100.0
前 年 度 対 比	金 額 A-B=C	246,823,000	245,607,549		-	-	ポイント 0.0
	増減率 C/B	% 89.4	% 89.0	% 89.0	% -	% -	

寄附金の決算状況における収入済額 30,332,517 円の内訳は、次のとおりである。

目	平成23年度(A)	平成22年度(B)	増 減 (A)-(B)
	円	円	円
総 務 費 寄 附 金	16,871,517	575,386	16,296,131
民 生 費 寄 附 金	141,000	350,000	209,000
衛 生 費 寄 附 金	40,000	320,000	280,000
農 林 水 産 業 費 寄 附 金	13,055,000	274,568,160	261,513,160
商 工 費 寄 附 金	15,000	-	15,000
土 木 費 寄 附 金	70,000	6,520	63,480
教 育 費 寄 附 金	140,000	120,000	20,000
計 A	30,332,517	275,940,066	245,607,549
前年度決算額 B	275,940,066	9,194,830	
前 年 度 対 比	金 額 A - B = C	245,607,549	266,745,236
	増減率 C / B	% 89.0	% 2,901.0

収入済額は、前年度に比べて 245,607,549 円(89.0%)減少している。この主なものは、農林水産業費寄附金 261,513,160 円の減である。

繰入金

〔繰入金の決算状況〕

区 分	最終予算額 (A)	調 定 額 (B)	収 入 済 額 (C)	最終予算額に 対する増減額 () (C)-(A)	不納欠損額 (D)	収入未済額 (B)-(C)-(D)	収入 歩合 (C)/(B)
平成23年度 A	円 57,313,274,000	円 52,249,777,828	円 52,249,777,828	円 5,063,496,172	円 -	円 -	% 100.0
平成22年度 B	31,316,558,000	29,036,846,729	29,036,846,729	2,279,711,271	-	-	100.0
前 年 度 対 比	金 額 A-B=C	25,996,716,000	23,212,931,099	23,212,931,099	-	-	ポイント 0.0
	増減率 C/B	% 83.0	% 79.9	% 79.9	% -	% -	% -

ア 繰入金の決算状況における最終予算額に対する増減額 5,063,496,172 円の主なものは、次のとおりである。

目	基金等の名称	金 額	主 な 内 容
基金繰入金	財 政 調 整 基 金	円 4,134,999,311	基金充当事業の実績減
	緊急雇用創出事業 臨時特例基金	487,205,213	基金充当事業の実績減
	災 害 救 助 基 金	278,499,260	基金充当事業の実績減
	安 心 こ ど も 基 金	220,420,489	基金充当事業の実績減

イ 繰入金の決算状況における収入済額 52,249,777,828 円の内訳は、次のとおりである。

区分	繰り入れした基金等の名称	平成23年度(A)	平成22年度(B)	増 減(A)-(B)
他 会 計 繰 入 金	交 通 災 害 共 済 特 別 会 計	円 -	円 386,118,416	円 386,118,416
	公共用地先行取得事業特別会計	5,154,627,000	-	5,154,627,000
	就農施設等資金貸付事業等特別会計	132,167,490	2,045,456	130,122,034
	林業改善資金貸付事業特別会計	7,000,000	-	7,000,000
	中小企業者等支援資金 貸付事業等特別会計	430,527,896	494,951,553	64,423,657
	小 計 A	5,724,322,386	883,115,425	4,841,206,961
基金繰入金計 (内訳は次頁)	B	46,525,455,442	28,153,731,304	18,371,724,138
合 計	A + B = C	52,249,777,828	29,036,846,729	23,212,931,099
前 年 度 決 算 額	D	29,036,846,729	17,849,167,515	
前 年 度 対 比	金 額 C - D = E	23,212,931,099	11,187,679,214	
	増減率 E / D	% 79.9	% 62.7	

区分	繰り入れした基金等の名称	平成23年度(A)	平成22年度(B)	増 減(A)-(B)
基金 繰 入 金	財 政 調 整 基 金	円 13,873,104,689	円 431,003,027	円 13,442,101,662
	災 害 救 助 基 金	122,921,740	-	122,921,740
	福 祉 基 金	892,086,481	937,662,818	45,576,337
	体 育 ス ポ ー ツ 振 興 基 金	382,987,338	87,876,360	295,110,978
	昭 和 学 寮 顕 彰 人 材 育 成 基 金	47,489,871	45,807,804	1,682,067
	庁 舎 等 整 備 基 金	5,230,933,120	5,295,636,254	64,703,134
	中 小 企 業 振 興 基 金	447,971,412	542,335,981	94,364,569
	文 化 振 興 基 金	39,100,670	47,637,015	8,536,345
	地 域 交 通 体 系 整 備 基 金	32,266,666	27,951,637	4,315,029
	環 境 保 全 基 金	109,042,100	678,638,598	569,596,498
	発 電 用 施 設 周 辺 地 域 振 興 基 金	84,159,047	375,786,127	291,627,080
	中 山 間 ふ る さ と ・ 水 と 土 保 全 基 金	11,706,000	10,737,000	969,000
	森 林 整 備 地 域 活 動 支 援 事 業 基 金	16,062,945	47,645,600	31,582,655
	高 等 学 校 等 修 学 奨 学 基 金	178,932,000	297,948,000	119,016,000
	離 島 漁 業 再 生 支 援 基 金	-	7,825,383	7,825,383
	障 害 者 自 立 支 援 対 策 臨 時 特 例 基 金	1,375,858,773	1,252,432,588	123,426,185
	ふ る さ と 応 援 寄 附 金 基 金	2,039,674	1,273,000	766,674
	ふ る さ と 雇 用 再 生 特 別 基 金	1,984,016,190	1,563,591,510	420,424,680
	緊 急 雇 用 創 出 事 業 臨 時 特 例 基 金	6,112,915,787	6,138,757,458	25,841,671
	消 費 者 行 政 活 性 化 基 金	67,716,540	83,521,289	15,804,749
	安 心 こ ど も 基 金	1,647,585,511	1,637,121,102	10,464,409
	妊 婦 健 康 診 査 支 援 基 金	377,224,114	333,596,482	43,627,632
	自 殺 対 策 緊 急 強 化 基 金	46,604,955	47,779,619	1,174,664
	介 護 職 員 処 遇 改 善 等 臨 時 特 例 基 金	2,724,969,590	2,586,619,396	138,350,194
	介 護 基 盤 緊 急 整 備 等 臨 時 特 例 基 金	1,472,873,000	1,255,988,000	216,885,000
	社 会 福 祉 施 設 等 耐 震 化 等 臨 時 特 例 基 金	716,514,000	208,057,000	508,457,000
	高 校 生 修 学 支 援 臨 時 特 例 基 金	49,866,000	64,375,000	14,509,000
	森 林 整 備 加 速 化 ・ 林 業 再 生 基 金	1,517,338,979	1,113,936,576	403,402,403
	グ リ ー ン ニ ュ ー デ ィ ー ル 基 金	330,948,000	1,987,017,672	1,656,069,672
	地 域 医 療 再 生 臨 時 特 例 基 金	2,406,880,734	374,876,336	2,032,004,398
	医 療 施 設 耐 震 化 臨 時 特 例 基 金	1,529,640,000	93,177,000	1,436,463,000
	介 護 保 険 財 政 安 定 化 基 金	369,878,000	99,622,000	270,256,000
	国 民 健 康 保 険 広 域 化 等 支 援 基 金	113,400	144,000,000	143,886,600
後 期 高 齢 者 医 療 財 政 安 定 化 基 金	1,000,000,000	-	1,000,000,000	
新 し い 公 共 支 援 基 金	49,983,116	80,300	49,902,816	
子 宮 頸 がん 等 ワ ク チ ン 接 種 緊 急 促 進 臨 時 特 例 基 金	1,273,725,000	333,417,372	940,307,628	
計	46,525,455,442	28,153,731,304	18,371,724,138	

繰越金

〔繰越金の決算状況〕

区 分	最終予算額 (A)	調 定 額 (B)	収 入 済 額 (C)	最終予算額に 対する増減額 () (C)-(A)	不納欠損額 (D)	収入未済額 (B)-(C)-(D)	収入 歩合 (C)/(B)
平成23年度 A	円 17,757,234,247	円 17,757,235,000	円 17,757,235,000	円 753	円 -	円 -	% 100.0
平成22年度 B	16,616,637,057	16,616,637,068	16,616,637,068	11	-	-	100.0
前 年 度 対 比	金 額 A-B=C	1,140,597,190	1,140,597,932		-	-	ポイント 0.0
	増減率 C/B	% 6.9	% 6.9	% 6.9	% -	% -	

繰越金の決算状況における収入済額は 17,757,235,000 円で、これは、前年度の歳入歳出差引額 20,797,235,000 円から前年度の財政調整基金積立金 3,040,000,000 円を差し引いたものであり、前年度より 1,140,597,932 円(6.9%)増加している。

諸収入

〔諸収入の決算状況〕

区 分	最終予算額 (A)	調 定 額 (B)	収 入 済 額 (C)	最終予算額に 対する増減額 () (C)-(A)	不納欠損額 (D)	収入未済額 (B)-(C)-(D)	収入 歩合 (C)/(B)
平成23年度 A	円 19,906,613,000	円 22,604,983,626	円 19,859,233,367	円 47,379,633	円 20,040,122	円 2,725,710,137	% 87.9
平成22年度 B	19,641,135,900	22,238,484,671	19,602,492,991	38,642,909	19,958,772	2,616,032,908	88.1
前 年 度 対 比	金 額 A-B=C	265,477,100	366,498,955	256,740,376	81,350	109,677,229	ポイント 0.2
	増減率 C/B	% 1.4	% 1.6	% 1.3	% 0.4	% 4.2	

ア 諸収入の決算状況における最終予算額に対する増減額 47,379,633 円の主なものは、次のとおりである。

項	目	金 額	主 な 内 容
受 託 事 業 収 入	農林水産関係受託事業 収 入	円 191,518,980	事業繰越による減
	土木関係受託事業収 入	113,204,162	事業費確定に伴う精算による減
	災害復旧関係受託事業 収 入	91,820,000	事業繰越による減
雑 入	雑 入	67,681,802	証紙振替残(三重県証紙売払収入-各所属への 収納更正)の増

イ 諸収入の決算状況における収入済額 19,859,233,367 円の内訳は、次のとおりである。

項	収入済額	備 考	
延滞金、加算金及び過料等	円 570,501,481	雑入(項)の内訳(主なもの)	
県預金利子	51,958,466		・雑入(目) 2,086,291,802 円
公営企業貸付金元利収入	3,000,000,000		心身障がい者扶養共済事業年金収入 174,010,000 円
貸付金元利収入	7,062,186,945		警察職員住宅使用料 74,240,097 円
受託事業収入	1,127,806,456		日本スポーツ振興センター共済負担金 64,290,400 円
収益事業収入	5,662,136,164		日本スポーツ振興センター共済給付金 102,119,620 円
利子割精算金収入	5,210,712		雑入(節) 1,420,381,879 円
雑入	2,379,433,143		〔 土木工事設計積算利用料収入 33,555,000 円
計 A	19,859,233,367		国庫返還金等 122,347,656 円
前年度決算額 B	19,602,492,991		雑入(細節) 1,021,479,862 円
前年度対比	金額 A - B = C	256,740,376	うち 後期高齢者医療費県負担金返還金 84,401,535 円
	増減率 C / B	% 1.3	うち 介護給付費県負担金返還金 55,523,738 円
			・過年度収入(目) 129,700,068 円

ウ 収入済額の前年度との比較は、次のとおりである。

項	平成23年度(A)	平成22年度(B)	増 減(A)-(B)	増 減 の 主 な 内 容
延滞金、加算金及び過料等	円 570,501,481	円 577,294,666	円 6,793,185	延滞金 15,774,412円 加算金 4,913,597円 放置違反金 17,654,000円
県預金利子	51,958,466	78,899,767	26,941,301	
公営企業貸付金元利収入	3,000,000,000	2,700,000,000	300,000,000	病院事業会計貸付金
貸付金元利収入	7,062,186,945	7,536,215,105	474,028,160	県産材使用木造住宅低利融資貸付金元利収入 120,417,500円 中小企業金融対策貸付金元利収入 199,600,000円 市町の地域づくり支援資金貸付金元利収入 159,607,044円
受託事業収入	1,127,806,456	963,070,163	164,736,293	農林水産受託事業収入 46,648,390円 教育関係受託事業収入 135,158,026円 商工関係受託事業収入 41,403,997円
収益事業収入	5,662,136,164	5,294,551,432	367,584,732	宝くじ収入
利子割精算金収入	5,210,712	5,298,764	88,052	
雑入	2,379,433,143	2,447,163,094	67,729,951	雑入 185,277,383円 うち 換地清算事業の減 188,024,298円
計	19,859,233,367	19,602,492,991	256,740,376	

エ 諸収入の決算状況における不納欠損額 20,040,122 円の内訳は、次のとおりである。

区 分	平成23年度(A)	平成22年度(B)	差引(A)-(B)=(C)	増減率(C)/(B)
	円	円	円	%
県 税 関 係 加 算 金	2,660,816	7,784,100	5,123,284	65.8
現年度	26,416	2,123,400	2,096,984	98.8
過年度	2,634,400	5,660,700	3,026,300	53.5
過年度				
文化会館等使用料	-	40,000	40,000	皆減
民生費負担金等	11,907,509	11,461,109	446,400	3.9
前払金返還利息等	89,668	278,713	189,045	67.8
土木使用料等	2,909,529	24,860	2,884,669	11,603.7
高等学校授業料	73,600	369,990	296,390	80.1
放置違反金	2,399,000	-	2,399,000	皆増
計	20,040,122	19,958,772	81,350	0.4

オ 諸収入の決算状況における収入未済額 2,725,710,137 円の内訳は、次のとおりである。

区 分	平成23年度(A)	平成22年度(B)	差引(A)-(B)=(C)	増減率(C)/(B)
	円	円	円	%
現年度	259,627,391	338,389,964	78,762,573	23.3
産業廃棄物不適正処理に係る行政代執行費用	170,072,907	259,554,266	89,481,359	34.5
県 税 関 係 加 算 金	6,606,989	8,386,878	1,779,889	21.2
生活保護費返還金等	25,662,785	14,538,071	11,124,714	76.5
高等学校等修学奨学金返還金等	20,591,539	28,040,820	7,449,281	26.6
放置違反金	4,285,000	15,549,000	11,264,000	72.4
そ の 他	32,408,171	12,320,929	20,087,242	163.0
過年度	2,466,082,746	2,277,642,944	188,439,802	8.3
産業廃棄物不適正処理に係る行政代執行費用	1,905,283,052	1,646,137,786	259,145,266	15.7
県 税 関 係 加 算 金	16,154,482	24,256,367	8,101,885	33.4
生活保護費返還金等	207,841,679	206,229,461	1,612,218	0.8
高等学校等修学奨学金返還金等	62,464,349	62,348,757	115,592	0.2
公 営 住 宅 使 用 料	12,895,417	15,518,168	2,622,751	16.9
測量談合に係る弁償金	133,946,991	182,673,049	48,726,058	26.7
中小企業従業員住宅家賃貸下料	42,411,292	43,076,292	665,000	1.5
高等学校授業料	3,211,684	5,877,533	2,665,849	45.4
そ の 他	81,873,800	91,525,531	9,651,731	10.5
計	2,725,710,137	2,616,032,908	109,677,229	4.2

県債

〔県債の決算状況〕

区分	最終予算額 (A)	調定額 (B)	収入済額 (C)	最終予算額に 対する増減額 () (C)-(A)	不納欠損額 (D)	収入未済額 (B)-(C)-(D)	収入 歩合 (C)/(B)
平成23年度 A	円 145,990,019,000	円 129,478,283,000	円 129,478,283,000	円 16,511,736,000	円 -	円 -	% 100.0
平成22年度 B	156,247,690,000	147,960,177,000	147,960,177,000	8,287,513,000	-	-	100.0
前 年 度 対 比	金額 A-B=C	10,257,671,000	18,481,894,000	18,481,894,000	-	-	ポイント 0.0
	増減率 C/B	% 6.6	% 12.5	% 12.5	% -	% -	

ア 県債の決算状況における最終予算額に対する増減額 16,511,736,000 円の主なものは、次のとおりである。

目	科目	金額	主な内容
総務債	広域防災拠点施設整備事業費	円 243,000,000	事業の繰越に伴い翌年度への繰越事業に充当するため、起債発行額を減額した。
	県庁舎等維持修繕費充当	166,000,000	
農林水産債	治山事業費充当	681,000,000	事業の繰越に伴い翌年度への繰越事業に充当するため、起債発行額を減額した。
	県単治山事業費充当	639,000,000	
土木債	国補道路改築費充当	240,732,000	事業の繰越に伴い翌年度への繰越事業に充当するため、起債発行額を減額した。
	公共土木施設維持管理費	219,000,000	
	地方特定道路整備（改築）事業費充当	2,364,000,000	
	地方特定道路整備（街路）事業費充当	143,000,000	
	県単道路改築費充当	168,000,000	
	道路維持・地域活力基盤創造事業費充当	372,000,000	
災害復旧債	平成23年災害土木復旧費充当	4,483,000,000	前年度繰越事業の事業費確定に伴う精算不用及び事業の繰越に伴い翌年度への繰越事業に充当するため、起債発行額を減額した。
	平成23年県単災害土木復旧費充当	237,000,000	
減収補てん債	減収補てん債	1,943,000,000	県税収入が最終補正時見込より増額となったため、起債発行額を減額した。

イ 県債の決算状況における収入済額 129,478,283,000 円の内訳及び前年度との比較は、次のとおりである。

目	平成23年度(A)	平成22年度(B)	増 減(A)-(B)
	円	円	円
総務債	4,442,000,000	3,338,000,000	1,104,000,000
民生債	1,924,706,000	1,608,000,000	316,706,000
衛生債	800,000,000	1,111,600,000	311,600,000
労働債	-	37,000,000	37,000,000
農林水産債	8,520,700,000	10,069,000,000	1,548,300,000
商工債	-	99,000,000	99,000,000
土木債	45,557,077,000	43,683,577,000	1,873,500,000
警察債	324,000,000	1,760,000,000	1,436,000,000
教育債	1,435,000,000	5,396,000,000	3,961,000,000
災害復旧債	2,493,000,000	937,000,000	1,556,000,000
臨時財政対策債	63,117,800,000	79,921,000,000	16,803,200,000
減収補てん債(特例分)	864,000,000	-	864,000,000
計	129,478,283,000	147,960,177,000	18,481,894,000

(参考)

1 県債依存度の推移

(単位：円)

区分	平成21年度	平成22年度	平成23年度	増 減
歳入決算額 (A)	772,039,803,160 (757,633,803,160)	724,632,470,353	725,902,214,881	1,269,744,528
県債収入済額 (B)	179,579,310,000 (165,173,310,000)	147,960,177,000	129,478,283,000	18,481,894,000
依 存 度 (B)/(A)	23.3% (21.8%)	20.4%	17.8%	2.6ポイント
県債収入済額 前年度対比	110.1% (141.4%)	82.4%	87.5%	5.1ポイント

(注) 下段()書きは借換債を除くベースである。

2 部局別の未収金状況

[一般会計、特別会計]

(単位：円)

		調定時の科目等	現年度 〔平成23年度〕 発生分	過年度 〔平成22年度〕 以前発生分	計	不納欠損額
総務部	県税	県税	1,888,329,166	4,647,596,786	6,535,925,952	391,959,438
	県税加算金	諸収入	6,606,989	16,154,482	22,761,471	2,660,816
	その他	諸収入	39,569	-	39,569	-
	小計		1,894,975,724	4,663,751,268	6,558,726,992	394,620,254
生活・文化部	中小企業従業員住宅家賃下料	財産収入	-	42,411,292	42,411,292	-
	その他	諸収入	-	261,000	261,000	-
	小計		-	42,672,292	42,672,292	-
健康福祉部	母子及び寡婦福祉資金貸付金元利収入	特別会計	40,402,674	365,181,550	405,584,224	472,000
	生活保護費返還金	諸収入	7,660,374	77,706,909	85,367,283	1,807,700
	高齢者住宅整備資金貸付金元利収入等	諸収入	16,042,849	54,338,029	70,380,878	-
	児童措置費負担金等	分担金及び負担金	11,095,485	61,249,004	72,344,489	4,787,149
	児童扶養手当返還金	諸収入	1,512,420	13,249,481	14,761,901	5,050,060
	その他	諸収入 他	2,604,312	3,345,745	5,950,057	262,600
	小計		79,318,114	575,070,718	654,388,832	12,379,509
環境森林部	産業廃棄物不適正処理に係る行政代執行費用	諸収入	170,072,907	1,905,283,052	2,075,355,959	-
	林業改善資金貸付金元利収入等	特別会計	6,112,124	14,817,526	20,929,650	-
	その他	諸収入	29,784,153	1,658,599	31,442,752	-
	小計		205,969,184	1,921,759,177	2,127,728,361	-
農工商部	中小企業者等支援資金貸付金元利収入	特別会計	99,601,246	3,182,073,335	3,281,674,581	2,063,000
	農業改良資金償還金収入等	特別会計	1,161,952	46,644,165	47,806,117	-
	沿岸漁業改善資金貸付金償還金収入	特別会計	-	30,477,936	30,477,936	-
	中央卸売市場使用料等	特別会計	-	5,897,060	5,897,060	-

		調定時の科目等	現年度 〔平成23年度〕 発生分	過年度 〔平成22年度〕 以前発生分	計	不納欠損額
農水商工部	測量談合に係る弁償金	諸収入	-	60,720,571	60,720,571	-
	県営サンアリーナ使用料	使用料及び手数料	-	5,396,466	5,396,466	-
	その他	諸収入等	6,570	294,000	300,570	89,668
	小計		100,769,768	3,331,503,533	3,432,273,301	2,152,668
県土整備部	測量談合に係る弁償金	諸収入	-	73,226,420	73,226,420	-
	公営住宅使用料	使用料及び手数料	1,648,764	12,895,417	14,544,181	-
	弁償金（公営住宅関係）	諸収入	1,622,243	7,260,773	8,883,016	-
	道路・河川・海岸等使用料	使用料及び手数料	375,197	1,386,238	1,761,435	2,776,390
	岸壁荷揚場その他使用料	使用料及び手数料	1,560,180	2,484,820	4,045,000	-
	道路・海岸管理費負担金	分担金及び負担金	199,500	2,669,130	2,868,630	-
	その他	諸収入 他	254,088	10,579,649	10,833,737	133,579
	小計		5,659,972	110,502,447	116,162,419	2,909,969
出納局	模造品トナー納入に係る弁償金	諸収入	-	6,880,000	6,880,000	-
	小計		-	6,880,000	6,880,000	-
教育委員会	高等学校授業料	使用料及び手数料	-	3,211,684	3,211,684	73,600
	高等学校等修学奨学金返還金等	諸収入	20,591,539	62,464,349	83,055,888	-
	恩給及び退職年金返還金	諸収入	-	9,672,344	9,672,344	-
	その他	諸収入	438,831	586,781	1,025,612	-
	小計		21,030,370	75,935,158	96,965,528	73,600
警察本部	放置違反金	諸収入	4,285,000	32,744,000	37,029,000	2,399,000
	その他	諸収入	498,607	-	498,607	-
	小計		4,783,607	32,744,000	37,527,607	2,399,000
合計			2,312,506,739	10,760,818,593	13,073,325,332	414,535,000
(参考) 平成22年度合計			2,369,841,951	10,829,238,744	13,199,080,695	473,873,023

(注) 県税以外の未収金の過年度(平成22年度以前発生分)に係る平成23年度調定は、諸収入(過年度収入)となる。