

伊賀地域公立中学校卒業者の進路状況（3カ年比較）

参考資料1
第1回の資料2

		平成23年3月卒業		平成24年3月卒業		平成25年3月卒業	
		人数	割合(%)	人数	割合(%)	人数	割合(%)
伊賀地区 県立高校	上野	271	16.9	270	17.1	277	17.8
	伊賀白鳳	263	16.4	259	16.4	266	17.1
	あけぼの学園	73	4.5	72	4.6	72	4.6
	名張	182	11.3	164	10.4	188	12.1
	名張桔梗丘	225	14.0	182	11.5	168	10.8
	名張西	230	14.3	224	14.2	215	13.9
	小計	1244	77.5	1171	74.2	1186	76.4
他地区 県立高校	津	31	1.9	55	3.5	45	2.9
	津西	17	1.1	24	1.5	18	1.2
	上記以外 ※1	54	3.4	41	2.6	47	3.0
	小計	102	6.4	120	7.6	110	7.1
私立高校	鈴鹿	7	0.4	7	0.4	4	0.3
	高田	3	0.2	14	0.9	10	0.6
	三重	7	0.4	11	0.7	17	1.1
	日生第一	20	1.2	16	1.0	13	0.8
	上記以外 ※2	12	0.7	17	1.1	15	1.0
	小計	49	3.1	65	4.1	59	3.8
県外 全日制	国公立	11	0.7	12	0.8	9	0.6
	私立	49	3.1	53	3.4	40	2.6
	小計	60	3.7	65	4.1	49	3.2
県立 定時制 通信制	上野	7	0.4	10	0.6	9	0.6
	名張	4	0.2	6	0.4	7	0.5
	上記以外・通信制	7	0.4	9	0.6	7	0.5
	小計	18	1.1	25	1.6	23	1.5
私立 定時制 通信制 (広域、県外 含む)	ヴィッツ青山	2	0.1	1	0.1	1	0.1
	徳風	2	0.1	2	0.1	9	0.6
	上記以外 ※3	5	0.3	17	1.1	14	0.9
	小計	9	0.6	20	1.3	24	1.5
県外定時制	山辺高校山添分校	11	0.7	7	0.4	9	0.6
高等専門 学校	鈴鹿高専	11	0.7	9	0.6	5	0.3
	鳥羽商船	4	0.2	1	0.1	5	0.3
	近大高専	48	3.0	48	3.0	43	2.8
	県外高専	1	0.1	4	0.3	0	0.0
	小計	64	4.0	62	3.9	53	3.4
特別支援 学校	伊賀つばさ学園	16	1.0	20	1.3	14	0.9
	特別支援聖母の家	1	0.1	0	0.0	0	0.0
	県外特別支援	2	0.1	0	0.0	0	0.0
		19	1.2	20	1.3	14	0.9
その他	就職	7	0.4	4	0.3	9	0.6
	上記以外 ※4	23	1.4	19	1.2	16	1.0
	小計	30	1.9	23	1.5	25	1.6
		1606	100.0	1578	100.0	1552	100.0

平成25年3月卒業生

※1 桑名北1、四日市工業1、四日市中央工業2、四日市商業1、飯野2、白子4、稲生1、亀山4、津商業5、津東6、津工業1、久居3、久居農林1、松阪2、松阪工業1、松阪商業1、相可1、昴学園9、伊勢工業1

※2 津田学園1、海星3、セントヨゼフ女子学園1、皇學館2、伊勢学園1、ウィッツ青山6、愛農学園農業1

※3 英心5、代々木1、県外8

※4 専修学校3、その他（進学待機、求職中、無業等）13

伊賀地域公立中学校卒業者の進路状況 (平成25年3月卒業者)

参考資料2
第1回の資料3③

		伊賀市		名張市		伊賀地域合計	
		人数	割合 (%)	人数	割合 (%)	人数	割合 (%)
伊賀地区 県立高校	上野	190	22.4	87	12.4	277	17.8
	伊賀白鳳	224	26.4	42	6.0	266	17.1
	あけぼの学園	49	5.8	23	3.3	72	4.6
	名張	52	6.1	136	19.4	188	12.1
	名張桔梗丘	87	10.2	81	11.5	168	10.8
	名張西	95	11.2	120	17.1	215	13.9
	小計	697	82.0	489	69.7	1186	76.4
他地区 県立高校	津	8	0.9	37	5.3	45	2.9
	津西	2	0.2	16	2.3	18	1.2
	上記以外 ※1	25	2.9	22	3.1	47	3.0
	小計	35	4.1	75	10.7	110	7.1
私立高校	鈴鹿	1	0.1	3	0.4	4	0.3
	高田	3	0.4	7	1.0	10	0.6
	三重	3	0.4	14	2.0	17	1.1
	日生第一	4	0.5	9	1.3	13	0.8
	上記以外 ※2	6	0.7	9	1.3	15	1.0
	小計	17	2.0	42	6.0	59	3.8
県外 全日制	国公立	6	0.7	3	0.4	9	0.6
	私立	14	1.6	26	3.7	40	2.6
	小計	20	2.4	29	4.1	49	3.2
県立 定時制・ 通信制	上野	9	1.1	0	0.0	9	0.6
	名張	2	0.2	5	0.7	7	0.5
	上記以外・通信制	2	0.2	5	0.7	7	0.5
	小計	13	1.5	10	1.4	23	1.5
私立定時 制・通信制 (広域・県 外含む)	ウィッツ青山	1	0.1	0	0.0	1	0.1
	徳風	7	0.8	2	0.3	9	0.6
	上記以外 ※3	3	0.4	11	1.6	14	0.9
	小計	11	1.3	13	1.9	24	1.5
県外定時制	山辺高校山添分校	8	0.9	1	0.1	9	0.6
高等専門 学校	鈴鹿高専	2	0.2	3	0.4	5	0.3
	鳥羽商船	1	0.1	4	0.6	5	0.3
	近大高専	23	2.7	20	2.8	43	2.8
	県外高専	0	0.0	0	0.0	0	0.0
	小計	26	3.1	27	3.8	53	3.4
特別支援	伊賀つばさ学園	5	0.6	9	1.3	14	0.9
	特別支援聖母の家	0	0.0	0	0.0	0	0.0
	県外特別支援	0	0.0	0	0.0	0	0.0
		5	0.6	9	1.3	14	0.9
その他	就職	9	1.1	0	0.0	9	0.6
	上記以外 ※4	9	1.1	7	1.0	16	1.0
	小計	18	2.1	7	1.0	25	1.6
		850	100.0	702	100.0	1552	100.0

- ※1 桑名北1、四日市工業1、四日市中央工業2、四日市商業1、飯野2、白子4、稲生1、亀山4、津商業5、津東6、津工業1、久居3、久居農林1、松阪2、松阪工業1、松阪商業1、相可1、昴学園9、伊勢工業1
- ※2 津田学園1、海星3、セントヨゼフ女子学園1、皇學館2、伊勢学園1、ウィッツ青山6、愛農学園農業1
- ※3 英心5、代々木1、県外8
- ※4 専修学校3、その他(進学待機、求職中、無業等) 13

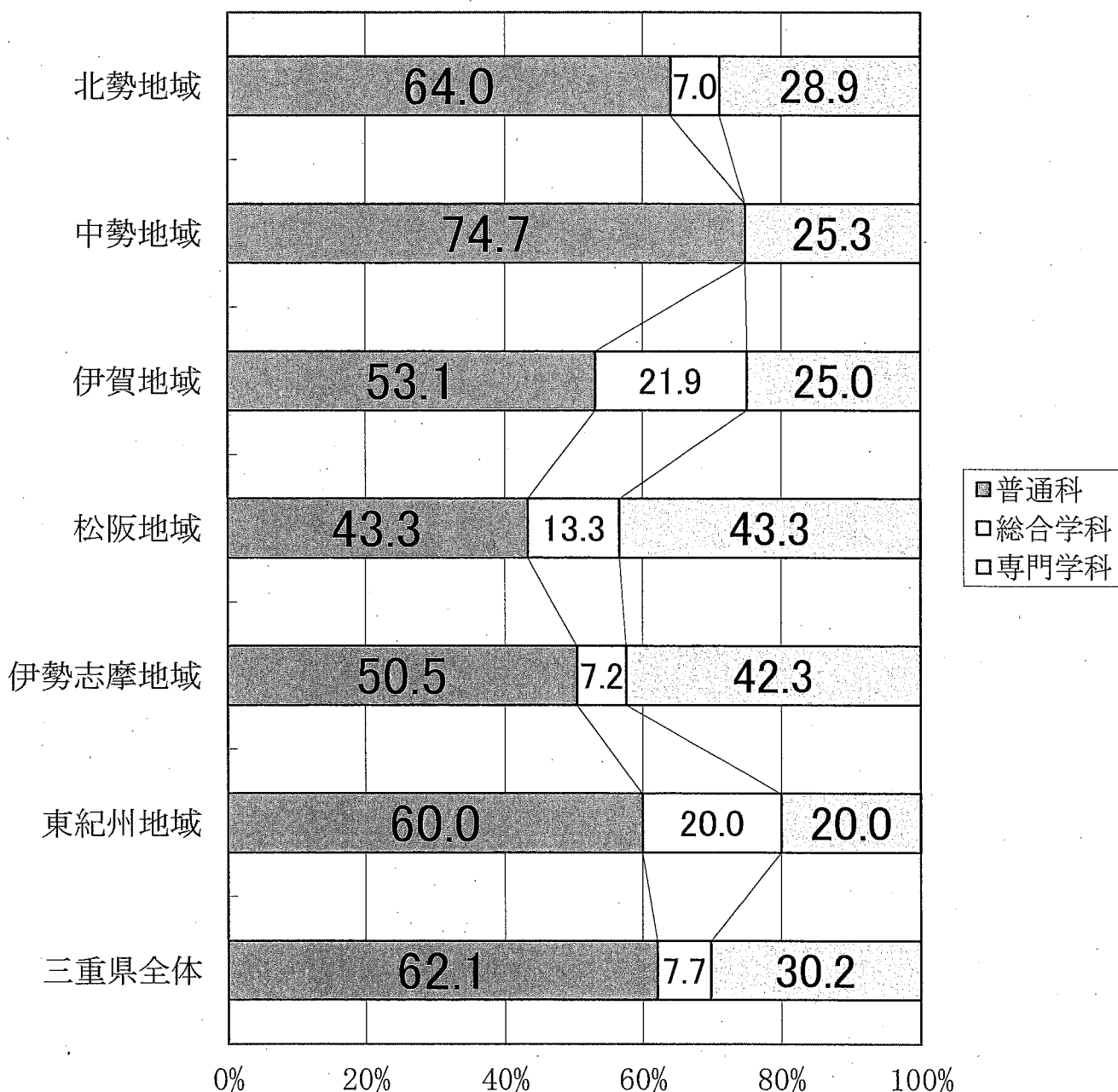
学科別募集定員の割合(三重県各地域の比較)

参考資料3①
第1回の資料5①

H25.8 教育総務課

	普通科	総合学科	職業系 専門学科	合計
北勢地域	64.0	7.0	28.9	100.0
中勢地域	74.7	0.0	25.3	100.0
伊賀地域	53.1	21.9	25.0	100.0
松阪地域	43.3	13.3	43.3	100.0
伊勢志摩地域	50.5	7.2	42.3	100.0
東紀州地域	60.0	20.0	20.0	100.0
三重県全体	62.1	7.7	30.2	100.0

※ 平成25年度の公立高校募集定員による比較



学科別募集定員の割合(三重県各地域の比較)


参考資料3②
第1回の資料5②

H25.8 教育総務課

	普通科①	普通科②	総合学科	職業系 専門学科	合計
北勢地域	43.0	21.1	7.0	28.9	100.0
中勢地域	37.4	37.4	0.0	25.3	100.0
伊賀地域	53.1	0.0	21.9	25.0	100.0
松阪地域	30.0	13.3	13.3	43.3	100.0
伊勢志摩地域	36.0	14.4	7.2	42.3	100.0
東紀州地域	13.3	46.7	20.0	20.0	100.0
三重県全体	38.9	23.2	7.7	30.2	100.0

※ 平成25年度の公立高校募集定員による比較

※ 普通科①は大学及び短期大学への進学者が卒業者の60%以上の普通科
普通科②は大学及び短期大学への進学者が卒業者の60%未満の普通科

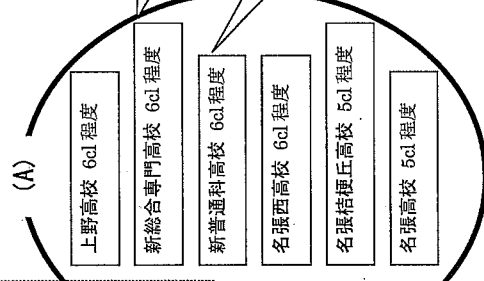


現在 8校
平成18年度 39学級程度

上野高校 8cl 普通科	上野農業高校 2cl 農業科	上野工業高校 4cl 工業科	上野商業高校 5cl 普通、商業、家庭、福祉 (2) (1) (1) (1)	あけぼの学園 2cl 総合学科	名張西高校 7cl 普通、英語、情報 (5) (1) (1)	名張桔梗丘高校 6cl 普通科	名張高校 5cl 総合学科
-----------------	-------------------	-------------------	--	--------------------	--------------------------------------	--------------------	------------------

H21~H23 6校
平成21年度 36学級程度
平成23年度 34学級程度

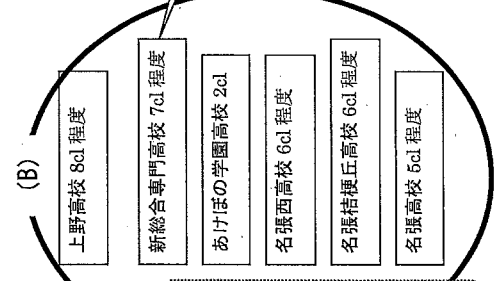
【(A) の考え方】
・普通科志向への対応 (新普通科高校の設置)
・専門教育の多様化に対応 (新総合専門高校の設置)
【課題】
・1校あたりの学級数が少なく、学校の活性化が図れない。
・新普通科高校のコンセプトとその存続



★新普通科高校の設置
★農工商三校の統合と
新総合専門高校の設置
★総合学科高校の再編

★農工商三校の統合と
新総合専門高校の設置

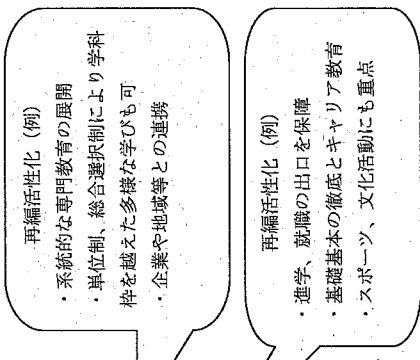
【(B) の考え方】
・切磋琢磨できる学習環境
・多様な生徒に対するきめ細かい対応 (あけぼの学園高校の存置)
・専門教育の多様化に対応 (新総合専門高校の設置)
【課題】
・新総合専門高校の教員の増設
・学級数の多い新総合専門高校の学校運営



★普通科高校の再編
★普通科高校の再編
★総合学科高校の再編

再編活性化 (例)
・系統的な専門教育の展開
・単位制、総合選択制により学科を越えた多様な学びも可能
・企業や地域等との連携

H24~H26
平成24年度 33学級程度
平成26年度 33学級程度



H27~H33 4校
平成27年度 30学級程度
平成33年度 28学級程度

【4校の考え方】
・子どもたちの一人ひとりを尊重した教育
・切磋琢磨できる学習環境
・単位互換、連携による一体的な学びと学校間格差の解消
【課題】
・単位互換、連携における子どももたちの移動
・特別支援教育のあり方

