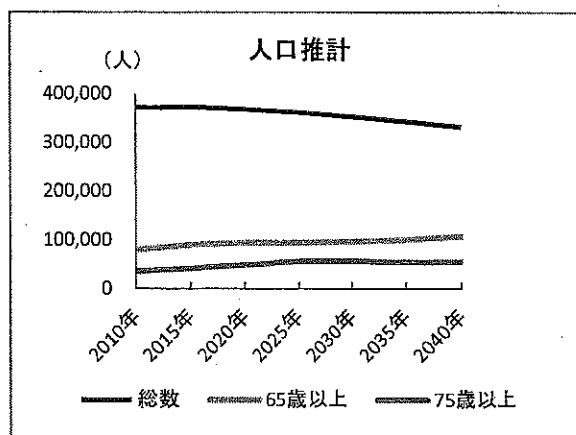


三河地域医療構想区域の現状

1) 人口・面積

人口(人)	371,678
65歳以上人口(人)	85,551
65歳以上割合(%)	23.0%
下段()は三重県	(26.1%)
15歳未満人口(人)	53,261
15歳未満割合(%)	14.3%
下段()は三重県	(13.3%)
面積(km ²)	327.17

出典)平成25年三重県の人口動態(人口)
平成27年刊三重県統計書(面積)



出典)国立社会保障・人口問題研究所「日本の地域別将来推計人口」
(平成25年3月)

	人口(人) ※1	平均寿命 (H25, Chiang法) ※2		健康寿命 (H25, Sullivan法) ※2	
		男	女	男	女
四日市市	306,690	80.1	85.6	77.3	79.7
菰野町	40,373	79.5	88.0	77.6	82.8
朝日町	10,125	81.6	87.1	78.3	81.1
川越町	14,490	79.1	87.0	77.0	81.8
三重県		80.2	86.6	77.4	80.3

	年齢調整死亡率(人口10万対) ※1			
	悪性新生物	急性心筋梗塞	脳血管疾患	肺炎
四日市市	132.90	10.40	29.85	25.08
菰野町	124.24	12.06	27.07	25.89
朝日町	136.87	35.07	27.87	11.38
川越町	128.71	6.03	15.68	28.54
三重県	119.14	14.52	30.57	26.59

	出生数(人) ※1	合計特殊 出生率 ※1	乳児死亡数 (人) ※1	周産期死亡数 (人) ※1
四日市市	2,667	1.54	13	13
菰野町	351	1.62	0	1
朝日町	136	2.07	0	0
川越町	174	1.78	1	0
三重県		1.49		
全国		1.42		

出典)
※1:平成25年三重県の人口動態(全国値は平成26年人口動態統計)
※2:三重県保健環境研究所の調査を基に集計

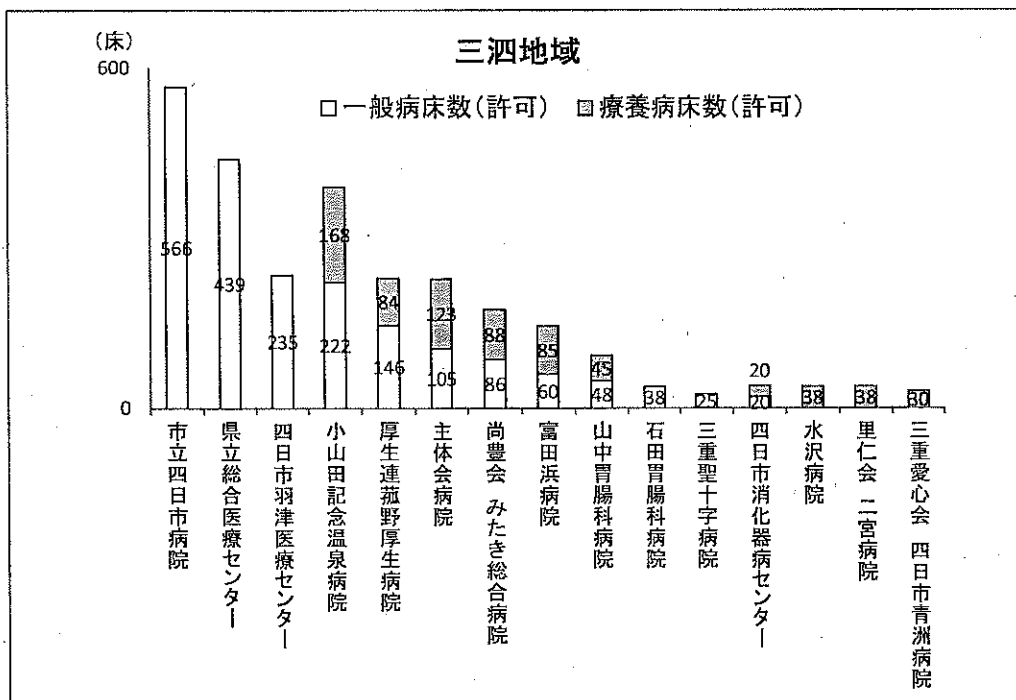
2) 自治体の財政状況等

	標準財政規模 (百万円) (H25) ※1	財政力指数 (H25) ※1	経常収支 比率 (H25) ※1	実質公債 費比率 (H25) ※1	医療費(一人当たり)(円)(H25)		
					国民健康保険 ※2	後期高齢者 医療制度 ※2	全国健康保険協会 管轄健康保険 ※3
四日市市	69,836	0.990	86.3	12.2	328,511	840,821	160,746
菰野町	8,007	0.762	87.5	5.5	307,722	819,934	148,763
朝日町	2,771	0.807	87.6	8.1	325,210	884,045	140,635
川越町	4,273	1.173	79.7	5.2	298,979	821,876	136,247
県平均		0.588	88.8	9.3	331,810	814,427	154,743
全国平均		0.49	90.2	8.6	315,856	919,452	160,677

出典)※1:平成25年度市町村決算カード
(全国平均は平成25年度地方公共団体の
主要財政指標一覧)

※2:H25三重県国民健康保険団体連合会調査
※3:H25全国健康保険協会三重支部調査

3) 医療提供体制



		人口10万人当 たり	人口10万人当 たり(三重県)
病院			
施設数	16	4.3	5.5
総病床数(一般・療養)	2,709	728.9	857.7
医師数(常勤換算)	406	109.2	118.1
歯科医師数(常勤換算)	5	1.3	2.7
薬剤師数(常勤換算)*	122	32.8	34.6
看護師数(常勤換算)	1,938	521.4	542.0
准看護師数(常勤換算)	280	75.3	106.8
診療所			
施設数(有床)	15	4.0	5.5
施設数(無床)	290	78.0	78.8
総病床数(一般・療養)	196	52.7	68.1
医師数(常勤換算)	282	75.9	80.4
歯科医師数(常勤換算)	219	58.9	59.3
看護師数(常勤換算)	324	87.2	94.5
准看護師数(常勤換算)	354	95.2	102.0

出典)三重県医療対策局調査(施設数・総病床数)
 平成24年医師・歯科医師・薬剤師調査(医師数・歯科医師数・薬剤師数)
 平成24年衛生行政報告例(看護師数・准看護師数)

* 診療所従事者分を含む

4) 受療状況

患者数

入院(三重県) 16,900 人/日 (人口10万人当たり) 924 人/日

病院	三重県	人口10万当たり		療養病床		人口10万当たり	
		一般病床	療養病床	一般病床	療養病床		
北勢	7,000	835	3,600	430	1,300	155	
中勢伊賀	4,700	1,034	2,500	550	1,000	220	
南勢志摩	3,500	758	1,600	347	900	195	
東紀州	1,100	1,470	300	401	400	535	
三重県	16,300	891	8,000	437	3,700	202	
診療所	三重県	500	27	300	16	200	11

外来(三重県、歯科診療所を除く) 89,600 人/日 (人口10万人当たり) 4,899 人/日

病院	三重県	人口10万当たり	
		一般病床	療養病床
三重県	20,700	1,132	
診療所	三重県	68,900	3,767

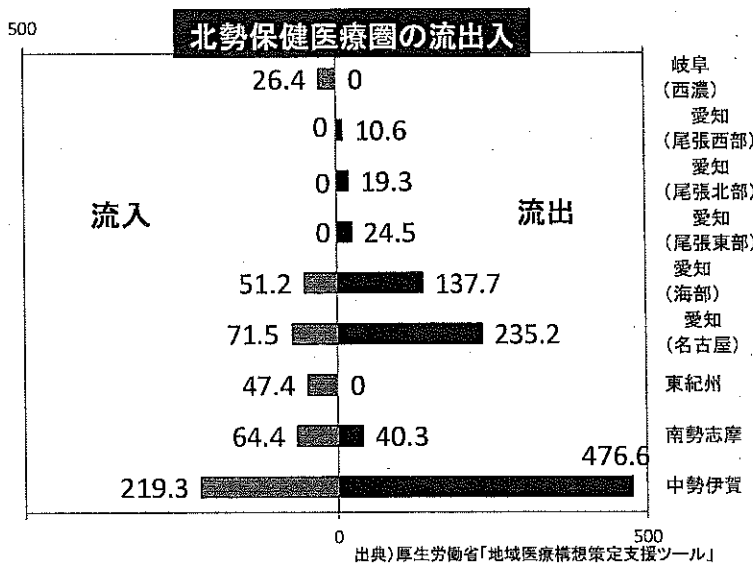
出典)平成23年患者調査

流出入状況(平成25年度)

(人/日)

	医療機関所在地															
	北勢	中勢伊賀	南勢志摩	東紀州	愛知(名古屋)	愛知(海部)	愛知(尾張東部)	愛知(尾張北部)	愛知(尾張西部)	滋賀(甲賀)	大阪(大阪市)	奈良(奈良)	奈良(東和)	奈良(中和)	和歌山(新宮)	
北勢	9,464.3	476.6	40.3	0.0	235.2	137.7	24.5	19.3	10.6	0.0	0.0	0.0	0.0	0.0	0.0	
中勢伊賀	219.3	6,239.0	174.1	0.0	34.6	0.0	0.0	0.0	0.0	37.2	44.5	19.6	73.5	25.0	0.0	
南勢志摩	64.4	447.3	7,694.8	58.1	27.1	0.0	0.0	0.0	0.0	0.0	0.0	0.0	0.0	0.0	0.0	
東紀州	47.4	56.8	118.7	1,423.5	15.7	0.0	0.0	0.0	0.0	0.0	0.0	0.0	0.0	0.0	127.0	

患者住所地	北勢	中勢伊賀	南勢志摩	東紀州
東京(区中央部)	0.0	11.2	0.0	0.0
愛知(名古屋)	71.5	14.4	0.0	0.0
愛知(海部)	51.2	0.0	0.0	0.0
岐阜(西濃)	26.4	0.0	0.0	0.0
滋賀(甲賀)	0.0	13.2	0.0	0.0
奈良(奈良)	0.0	10.1	0.0	0.0
奈良(東和)	0.0	36.0	0.0	0.0



出典)厚生労働省「地域医療構想策定支援ツール」

各二次医療圏での平成37(2025)年度流出入状況

2401:北勢

	在住者(患者住所地)の医療需要(人/日)	流出者数①(人/日)	医療機関(医療機関所在地)の医療需要(人/日)	流入者数②(人/日)	流出入の差分(②-①)(人/日)
高度急性期	500.1	102.3	424.8	27.0	-75.3
急性期	1,525.1	235.2	1,369.4	79.4	-155.8
回復期	1,821.7	206.8	1,708.7	93.8	-113.0
慢性期	1,355.6	140.4	1,436.5	221.3	80.9
在宅医療等	8,827.1	600.9	8,486.1	259.9	-341.0
計	14,029.7	1,285.7	13,425.5	681.5	-604.2

患者流出先二次医療圏TOP6

都道府県	二次医療圏	流出者数
1 三重県	中勢伊賀	569.4
2 愛知県	名古屋	276.1
3 愛知県	海部	163.9
4 三重県	南勢志摩	48.8
5 愛知県	尾張東部	25.0
6 愛知県	尾張北部	23.1

患者流入元二次医療圏TOP6

都道府県	二次医療圏	流入者数
1 三重県	中勢伊賀	228.4
2 愛知県	名古屋	82.7
3 愛知県	海部	74.0
4 三重県	南勢志摩	62.5
5 三重県	東紀州	41.6
6 岐阜県	西濃	30.8

出典)厚生労働省「地域医療構想策定支援ツール」

疾病別流入出状況(平成25年度)

(人/日)

がん		医療機関所在地							
		北勢	中勢伊賀	南勢志摩	東紀州	愛知(名古屋)	愛知(海部)	奈良(東和)	奈良(中和)
患者住所地	北勢	447.0	61.3	0.0	0.0	67.1	36.3	0.0	0.0
	中勢伊賀	19.3	288.2	29.8	0.0	0.0	0.0	18.3	10.5
	南勢志摩	0.0	33.3	374.0	0.0	0.0	0.0	0.0	0.0
	東紀州	0.0	14.8	26.5	26.6	0.0	0.0	0.0	0.0

急性心筋梗塞		医療機関所在地			
		北勢	中勢伊賀	南勢志摩	東紀州
患者住所地	北勢	216.5	0.0	0.0	0.0
	中勢伊賀	0.0	141.8	0.0	0.0
	南勢志摩	0.0	0.0	170.4	0.0
	東紀州	0.0	0.0	0.0	18.0

脳卒中		医療機関所在地			
		北勢	中勢伊賀	南勢志摩	東紀州
患者住所地	北勢	238.9	0.0	0.0	0.0
	中勢伊賀	0.0	135.8	0.0	0.0
	南勢志摩	0.0	0.0	162.8	0.0
	東紀州	0.0	0.0	0.0	23.3

成人肺炎		医療機関所在地			
		北勢	中勢伊賀	南勢志摩	東紀州
患者住所地	北勢	287.5	0.0	0.0	0.0
	中勢伊賀	0.0	176.9	0.0	0.0
	南勢志摩	0.0	0.0	222.7	0.0
	東紀州	0.0	0.0	0.0	43.8

太腿骨骨折		医療機関所在地			
		北勢	中勢伊賀	南勢志摩	東紀州
患者住所地	北勢	368.6	0.0	0.0	0.0
	中勢伊賀	15.0	156.8	0.0	0.0
	南勢志摩	0.0	0.0	226.4	0.0
	東紀州	0.0	0.0	0.0	42.0

出典)厚生労働省「地域医療構想策定支援ツール」

救急搬送件数(平成25年)

	搬送件数	人口10万人当たり
三泗(件/日)	38.7	10.4
三重県(件/日)	229.3	12.5

出典)消防防災年報

死亡場所

	総数	病院	診療所	老人保健施設	老人ホーム	自宅	その他
三泗	3,395	2,334	35	178	185	587	76
		68.7%	1.0%	5.2%	5.4%	17.3%	2.2%
三重県	19,690	14,268	376	693	1,258	2,590	505
		72.5%	1.9%	3.5%	6.4%	13.2%	2.6%

出典)平成25年三重県の人口動態

5) 基幹病院の医療提供の状況

		市立四日市病院	県立総合 医療センター	四日市羽津 医療センター	菟野厚生病院
病床数(許可)		568	439	235	230
病床数(稼働)		568	364	235	230
病床利用率(許可病床数ベース)※		73.5%	64.6%	65.1%	70.7%
新規入棟患者数(1ヶ月間)		1,406	993	418	274
救急車受入件数		6,434	4,796	1,163	789
入院基	7対1	1,204	882	413	278
本料	10対1	0	0	0	0
(件)	13対1	0	0	0	0
DPC		Ⅱ群	Ⅲ群	Ⅲ群	DPCではない
疾病 対応 (件)	がん				
	悪性腫瘍手術	90	35	12	*
	化学療法	102	46	10	*
	脳卒中				
	超急性期脳卒中加算	0	*	0	0
	脳血管内手術	*	*	0	0
	心筋梗塞				
	経皮的冠動脈形成術	35	*	*	*
	分娩	51	23	0	0
手術 (件)	総数		300	129	87
	皮膚・皮下組織		13	*	*
	筋骨格系・四肢・体幹		77	19	*
	神経系・頭蓋		16	*	0
	眼		0	*	39
	耳鼻咽喉		*	0	0
	顔面・口腔・頸部		0	0	0
	胸部		12	*	0
	心・脈管		40	13	10
	腹部		83	62	19
	尿路系・副腎		13	26	10
	性器		80	*	*
	歯科		0	0	0
	胸腔鏡下手術	*	*	0	0
腹腔鏡下手術	38	46	13	*	
リ ハビ リ (件)	総数	173	138	96	112
	心大血管	12	0	*	0
	脳血管疾患等	103	59	*	79
	運動器	52	47	56	33
	呼吸器	13	20	12	0
退 棟 患 者 数 (1 ヶ 月 間)	総数	1,444	951	392	269
	院内の他病棟へ転棟	203	299	5	44
	家庭へ退院	1,118	574	367	187
	他の病院、診療所へ転院	78	39	9	3
	介護老人保健施設に入所	3	2	3	12
	介護老人福祉施設に入所	4	3	0	9
	社会福祉施設・有料老人ホーム等に入所	13	12	0	1
	死亡退院等	25	22	8	13
その他	0	0	0	0	

出典)平成26年度病床機能報告

※病床利用率は三重県医療対策局調査(平成26年度)

注)個人情報保護の観点から、1以上10未満の値を「*」で秘匿している項目があります。

6) 介護サービスの状況

		65歳以上人口 1万人当たり	65歳人口1万人 当たり(三重県)
介護関係施設(H27.4)			
介護老人福祉施設定員(人)	1,378	161.1	176.8
介護老人保健施設定員(人)	1,043	121.9	138.0
介護療養型医療施設定員(人)	148	17.3	20.2
地域密着型介護老人福祉施設定員(人)	186	21.7	18.0
認知症対応型共同生活介護(GH)定員(人)	248	29.0	51.2
老人ホーム*定員(人)	1,117	130.6	152.0
サービス付き高齢者向け住宅(戸数)	426	49.8	62.1

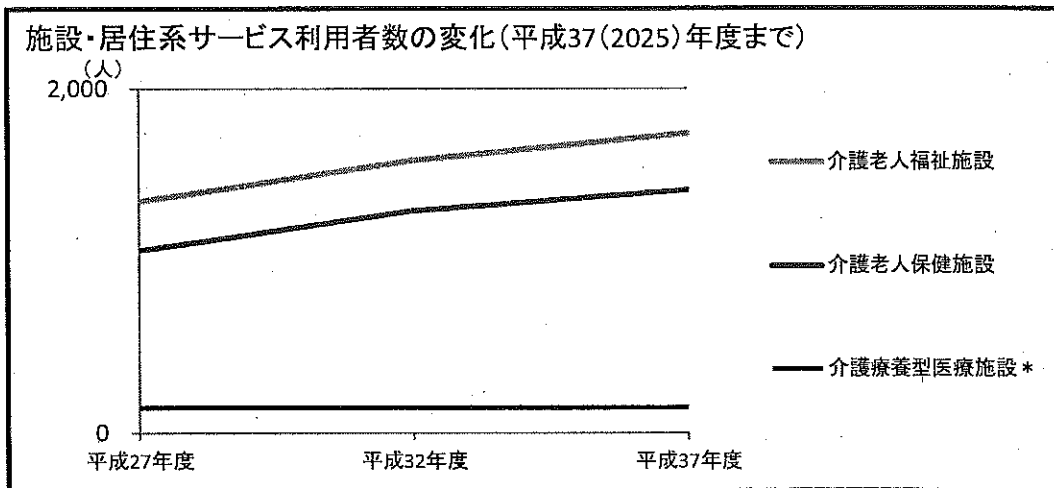
*養護老人ホーム、軽費老人ホーム(ケアハウス、A型・B型)、有料老人ホームの計

出典)三重県長寿介護課調査

	施設・居住系サービス利用者数の見込み(人/月)		
	平成27年度	平成32年度	平成37年度
介護老人福祉施設	1,348	1,585	1,743
介護老人保健施設	1,062	1,293	1,413
介護療養型医療施設*	148	148	147
地域密着型介護老人福祉施設	186	275	307
認知症対応型共同生活介護	264	338	362
特定施設入居者生活介護	174	223	245

出典)みえ高齢者元気・かがやき
プランのデータを基に集計

*平成32年度以降は「転換施設」として計上



	要介護(要支援)認定者数の見込み(人)			
	平成26年度	平成27年度	平成32年度	平成37年度
要支援1	2,698	2,803	3,247	3,547
要支援2	2,019	2,100	2,455	2,682
要介護1	3,215	3,358	3,910	4,292
要介護2	2,067	2,225	2,953	3,289
要介護3	1,721	1,863	2,412	2,698
要介護4	1,762	1,953	2,681	2,971
要介護5	1,310	1,366	1,629	1,786
認定率	16.1%	16.7%	19.8%	22.0%

出典)みえ高齢者元気・かがやき
プランのデータを基に集計