

2 決算の概要

(1) 一般会計

ア 歳入歳出決算の状況

区 分	最終予算額 (A) 円	歳 入		
		決 算 額 (B) 円	予算決算差引額 (B) - (A) 円	収入率 (B)/(A) %
平成22年度	748,553,019,259	724,632,470,353	23,920,548,906	96.8
平成21年度	801,365,724,430	772,039,803,160	29,325,921,270	96.3
差引増減()	52,812,705,171	47,407,332,807	5,405,372,364	ポイント 0.5

区 分	(再掲) 最終予算額 (A) 円	歳 出		
		決 算 額 (C) 円	予算決算差引額 (A) - (C) 円	執行率 (C)/(A) %
平成22年度	748,553,019,259	703,835,235,353	44,717,783,906	94.0
平成21年度	801,365,724,430	754,633,166,092	46,732,558,338	94.2
差引増減()	52,812,705,171	50,797,930,739	2,014,774,432	ポイント 0.2

区 分	歳入歳出差引額 (B) - (C) 円	翌年度繰越額 (D) 円	不 用 額 (A) - (C) - (D) 円
平成22年度	20,797,235,000	36,829,468,328	7,888,315,578
平成21年度	17,406,637,068	40,533,826,259	6,198,732,079
差引増減()	3,390,597,932	3,704,357,931	1,689,583,499

イ 歳入決算

区 分	最終予算額 (A)	調 定 額 (B)	収 入 済 額 (C)	最終予算額に 対する増減額 () (C)-(A)	不納欠損額 (D)	収入未済額 (B)-(C)-(D)	収入 歩合 (C)/(B)	
	円	円	円	円	円	円	%	
平成22年度 A	748,553,019,259	734,549,632,309	724,632,470,353	23,920,548,906	446,434,300	9,470,727,656	98.6	
平成21年度 B	801,365,724,430	782,274,533,787	772,039,803,160	29,325,921,270	547,105,617	9,687,625,010	98.7	
前 年 度 対 比	金 額 A-B=C	52,812,705,171	47,724,901,478	47,407,332,807		100,671,317	216,897,354	ポイント 0.1
	増減率 C/B	% 6.6	% 6.1	% 6.1		% 18.4	% 2.2	

(ア) 歳入決算における款別内訳は、次のとおりである。

款 別	最終予算額 (A)	調 定 額 (B)	収 入 済 額 (C)	最終予算額に 対する増減額() (C)-(A)	不納欠損額 (D)	収入未済額 (B)-(C)-(D)	収入歩合 (C)/(B)
	円	円	円	円	円	円	%
県 税	200,616,000,000	209,427,937,808	202,165,410,792	1,549,410,792	426,475,528	6,836,051,488	96.5
地方消費税金 清算	34,718,000,000	34,718,368,300	34,718,368,300	368,300	-	-	100.0
地方譲与税	23,895,000,000	24,074,542,393	24,074,542,393	179,542,393	-	-	100.0
地方特例金 交付	2,437,048,000	2,437,048,000	2,437,048,000	0	-	-	100.0
地方交付税	144,773,940,000	145,125,875,000	145,125,875,000	351,935,000	-	-	100.0
交通安全対策 特別交付金	595,000,000	673,792,000	673,792,000	78,792,000	-	-	100.0
分担金及び 負担金	5,165,102,448	4,316,374,516	4,301,455,168	863,647,280	-	14,919,348	99.7
使用料及び 手数料	5,505,317,000	5,511,690,074	5,508,155,882	2,838,882	-	3,534,192	99.9
国庫支出金	105,625,592,854	91,020,669,197	91,020,669,197	14,604,923,657	-	-	100.0
財産収入	1,123,824,000	1,115,249,487	1,115,059,767	8,764,233	-	189,720	100.0
寄 附 金	276,174,000	275,940,066	275,940,066	233,934	-	-	100.0
繰 入 金	31,316,558,000	29,036,846,729	29,036,846,729	2,279,711,271	-	-	100.0
繰 越 金	16,616,637,057	16,616,637,068	16,616,637,068	11	-	-	100.0
諸 収 入	19,641,135,900	22,238,484,671	19,602,492,991	38,642,909	19,958,772	2,616,032,908	88.1
県 債	156,247,690,000	147,960,177,000	147,960,177,000	8,287,513,000	-	-	100.0
計	748,553,019,259	734,549,632,309	724,632,470,353	23,920,548,906	446,434,300	9,470,727,656	98.6

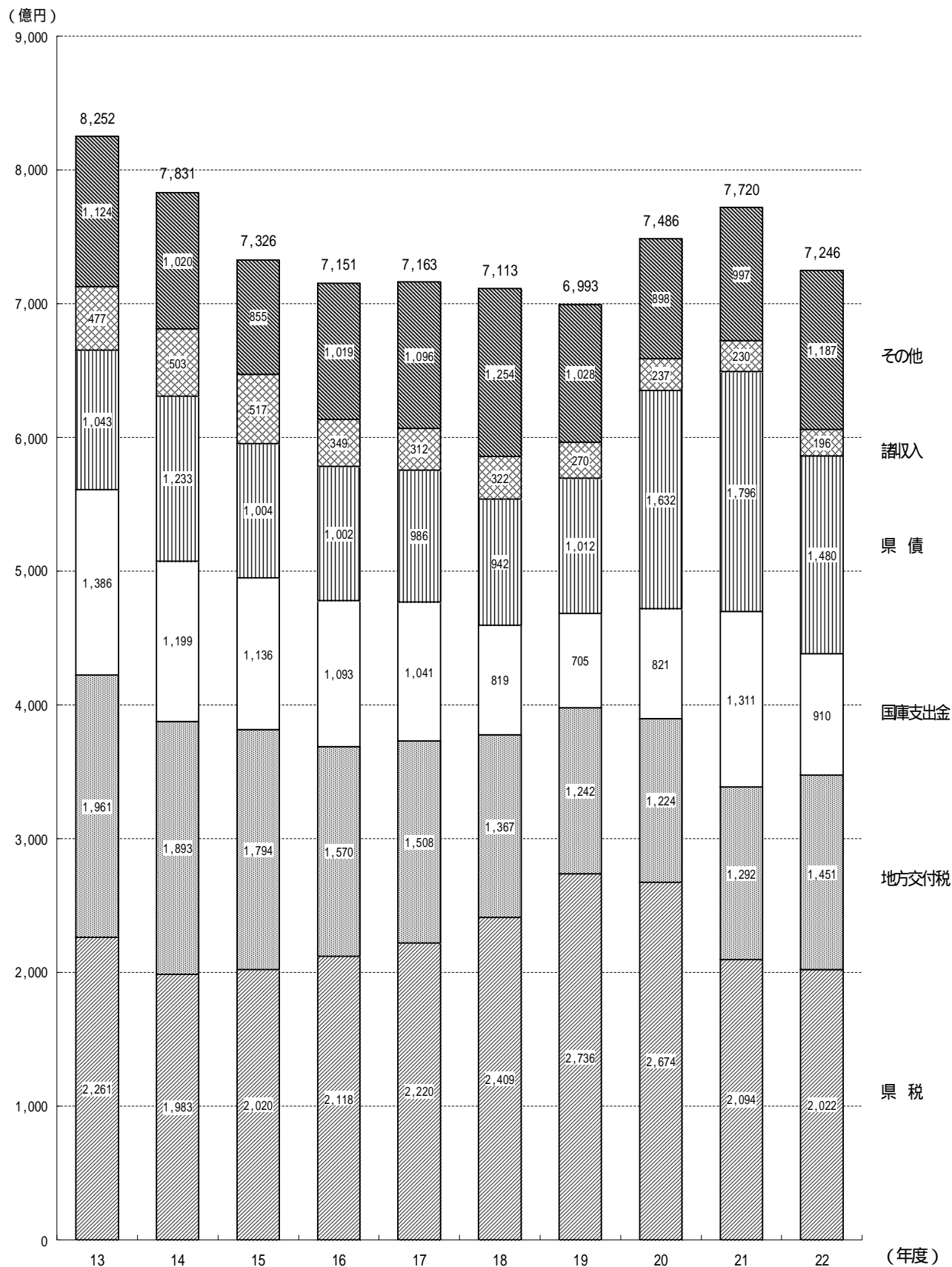
(イ) 歳入決算における収入済額の前年度比較は、次のとおりである。

款 別	平成22年度		平成21年度		差 引 額 (A)-(B)=(C)	増減率	
	金 額 (A)	構 成 比	金 額 (B)	構 成 比		本 年 度 (C)/(B)	前 年 度
	円	%	円	%	円	%	%
自 県 税	202,165,410,792	27.9	209,447,062,880	27.1	7,281,652,088	3.5	21.7
地方消費税清算金	34,718,368,300	4.8	34,708,803,554	4.5	9,564,746	0.0	8.1
分担金及び負担金	4,301,455,168	0.6	3,879,317,827	0.5	422,137,341	10.9	10.0
主 使用料及び手数料	5,508,155,882	0.8	9,881,855,374	1.3	4,373,699,492	44.3	0.3
財 産 収 入	1,115,059,767	0.2	1,313,000,568	0.2	197,940,801	15.1	2.7
財 寄 附 金	275,940,066	0.0	9,194,830	0.0	266,745,236	2,901.0	236.4
源 繰 入 金	29,036,846,729	4.0	17,849,167,515	2.3	11,187,679,214	62.7	4.8
繰 越 金	16,616,637,068	2.3	15,905,489,147	2.1	711,147,921	4.5	5.2
諸 収 入	19,602,492,991	2.7	22,970,513,514	3.0	3,368,020,523	14.7	3.1
小 計 A	313,340,366,763	43.2	315,964,405,209	40.9	2,624,038,446	0.8	15.2
依 地 方 譲 与 税	24,074,542,393	3.3	12,816,798,764	1.7	11,257,743,629	87.8	276.1
地方特例交付金	2,437,048,000	0.3	2,700,292,000	0.3	263,244,000	9.7	38.1
存 地 方 交 付 税	145,125,875,000	20.0	129,180,072,000	16.7	15,945,803,000	12.3	5.5
財 交 通 安 全 対 策 源 特 別 交 付 金	673,792,000	0.1	704,422,000	0.1	30,630,000	4.3	1.5
国 庫 支 出 金	91,020,669,197	12.6	131,094,503,187	17.0	40,073,833,990	30.6	59.8
県 債	147,960,177,000	20.4	179,579,310,000	23.3	31,619,133,000	17.6	10.1
小 計 B	411,292,103,590	56.8	456,075,397,951	59.1	44,783,294,361	9.8	21.3
合 計 A + B	724,632,470,353	100.0	772,039,803,160	100.0	47,407,332,807	6.1	3.1

(注) 構成比は、各款毎に四捨五入しているため、単純計が100.0%に一致しない場合がある。

前年度に比べて増減額の大きなものは、雇用・経済対策に係る臨時交付金の減少などによる国庫支出金(30.6%)の減、減収補てん債、退職手当債の減少による県債(17.6%)の減、地方財政計画の増額などに伴う地方交付税(12.3%)の増などである。

(参考) 過去10年間の歳入決算額の推移



県 税

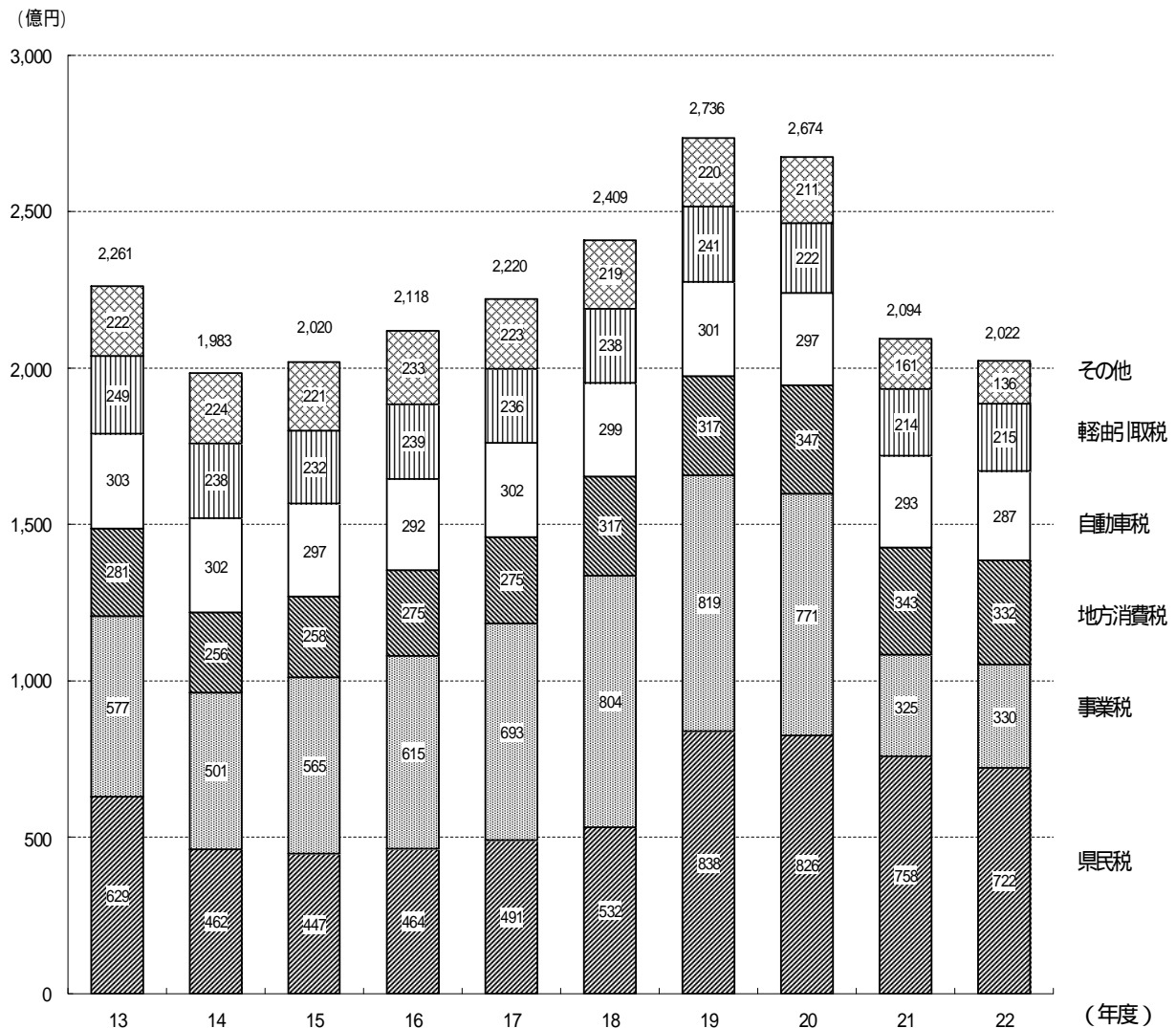
〔県税の決算状況〕

区 分	最終予算額 (A)	調 定 額 (B)	収 入 済 額 (C)	最終予算額に 対する増減額 () (C)-(A)	不納欠損額 (D)	収入未済額 (B)-(C)-(D)	収入 歩合 (C)/(B)
平成22年度 A	円 200,616,000,000	円 209,427,937,808	円 202,165,410,792	円 1,549,410,792	円 426,475,528	円 6,836,051,488	% 96.5
平成21年度 B	209,116,000,000	217,234,466,784	209,447,062,880	331,062,880	506,476,929	7,280,926,975	96.4
前 年 度 対 比	金 額 A-B=C 8,500,000,000	7,806,528,976	7,281,652,088		80,001,401	444,875,487	ポイント 0.1
	増減率 C/B 4.1	% 3.6	% 3.5		% 15.8	% 6.1	

ア 県税の決算状況における収入済額 202,165,410,792 円の内訳は、次のとおりである。

区 分	平成22年度		予算対比		平成21年度 決 算 額 (C)	前年度対比	
	最終予算額 (A)	収入済額 (B)	金 額 (B)-(A)	割合 (B)/(A)		金 額 (B)-(C)=(D)	増減率 (D)/(C)
県 民 税	円 71,339,000,000	円 72,195,309,696	円 856,309,696	% 101.2	円 75,819,598,257	円 3,624,288,561	% 4.8
個 人 県 民 税	60,545,000,000	61,166,370,966	621,370,966	101.0	67,080,746,688	5,914,375,722	8.8
法 人 県 民 税	9,011,000,000	9,200,048,703	189,048,703	102.1	6,789,200,448	2,410,848,255	35.5
利 子 割	1,783,000,000	1,828,890,027	45,890,027	102.6	1,949,651,121	120,761,094	6.2
事 業 税	32,993,000,000	32,964,767,091	28,232,909	99.9	32,547,015,985	417,751,106	1.3
個 人 事 業 税	2,011,000,000	1,843,148,678	167,851,322	91.7	2,170,029,293	326,880,615	15.1
法 人 事 業 税	30,982,000,000	31,121,618,413	139,618,413	100.5	30,376,986,692	744,631,721	2.5
地 方 消 費 税	33,325,000,000	33,180,277,011	144,722,989	99.6	34,330,836,116	1,150,559,105	3.4
譲 渡 割	19,334,000,000	18,778,981,056	555,018,944	97.1	19,232,382,709	453,401,653	2.4
貨 物 割	13,991,000,000	14,401,295,955	410,295,955	102.9	15,098,453,407	697,157,452	4.6
不 動 産 取 得 税	4,219,000,000	4,096,655,586	122,344,414	97.1	5,560,397,183	1,463,741,597	26.3
県 た ば こ 税	3,421,000,000	3,485,021,451	64,021,451	101.9	3,407,791,189	77,230,262	2.3
ゴ ル フ 場 利 用 税	2,292,000,000	2,257,891,276	34,108,724	98.5	2,413,032,272	155,140,996	6.4
自 動 車 税	28,892,000,000	28,671,905,302	220,094,698	99.2	29,292,743,530	620,838,228	2.1
鉦 区 税	5,000,000	4,889,415	110,585	97.8	4,894,900	5,485	0.1
自 動 車 取 得 税	3,367,000,000	3,599,559,800	232,559,800	106.9	4,359,505,600	759,945,800	17.4
軽 油 引 取 税	20,516,000,000	21,482,858,364	966,858,364	104.7	21,418,315,048	64,543,316	0.3
狩 猟 税	44,000,000	43,753,000	247,000	99.4	46,423,600	2,670,600	5.8
産 業 廃 棄 物 税	203,000,000	182,522,800	20,477,200	89.9	246,509,200	63,986,400	26.0
計	200,616,000,000	202,165,410,792	1,549,410,792	100.8	209,447,062,880	7,281,652,088	3.5

(参考) 過去10年間の県税収入の推移



イ 県税の決算状況における不納欠損額 426,475,528 円の内訳は、次のとおりである。

科 目	平成22年度 (A)		平成21年度 (B)		増 減 (A)-(B)	
	件数	金 額	件数	金 額	件数	金 額
個人県民税	-	264,094,637	-	267,452,857	-	3,358,220
法人県民税	172	5,956,936	237	14,679,074	65	8,722,138
個人事業税	124	7,087,387	115	13,584,501	9	6,497,114
法人事業税	38	13,189,950	53	66,439,746	15	53,249,796
不動産取得税	66	16,998,235	111	32,186,843	45	15,188,608
ゴルフ場利用税	12	20,296,925	-	-	12	20,296,925
自動車税	2,697	97,818,252	2,813	91,460,808	116	6,357,444
軽油引取税	10	1,033,206	1	20,673,100	9	19,639,894
合 計	3,119	426,475,528	3,330	506,476,929	211	80,001,401

(注) 個人県民税は、市町で賦課徴収しているため、件数は未計上。

ウ 不納欠損の理由は、次のとおりである。

区 分	平成22年度 (A)		平成21年度 (B)		増減 (A)-(B)	
	件数	金 額	件数	金 額	件数	金 額
	件	円	件	円	件	円
時効完成によるもの	1,099	42,865,044	1,211	40,317,095	112	2,547,949
滞納処分の停止後3年経過によるもの	365	15,252,416	342	14,027,916	23	1,224,500
滞納処分の停止後直ちに消滅させたもの	1,655	104,263,431	1,777	184,679,061	122	80,415,630
合 計	3,119	162,380,891	3,330	239,024,072	211	76,643,181

(注) 個人県民税を除く。

滞納処分の停止後直ちに消滅させた 1,655 件(104,263,431 円)のうち主なものは、解散法人 359 件(50,373,463 円)、国外移住 454 件(16,546,662 円)である。

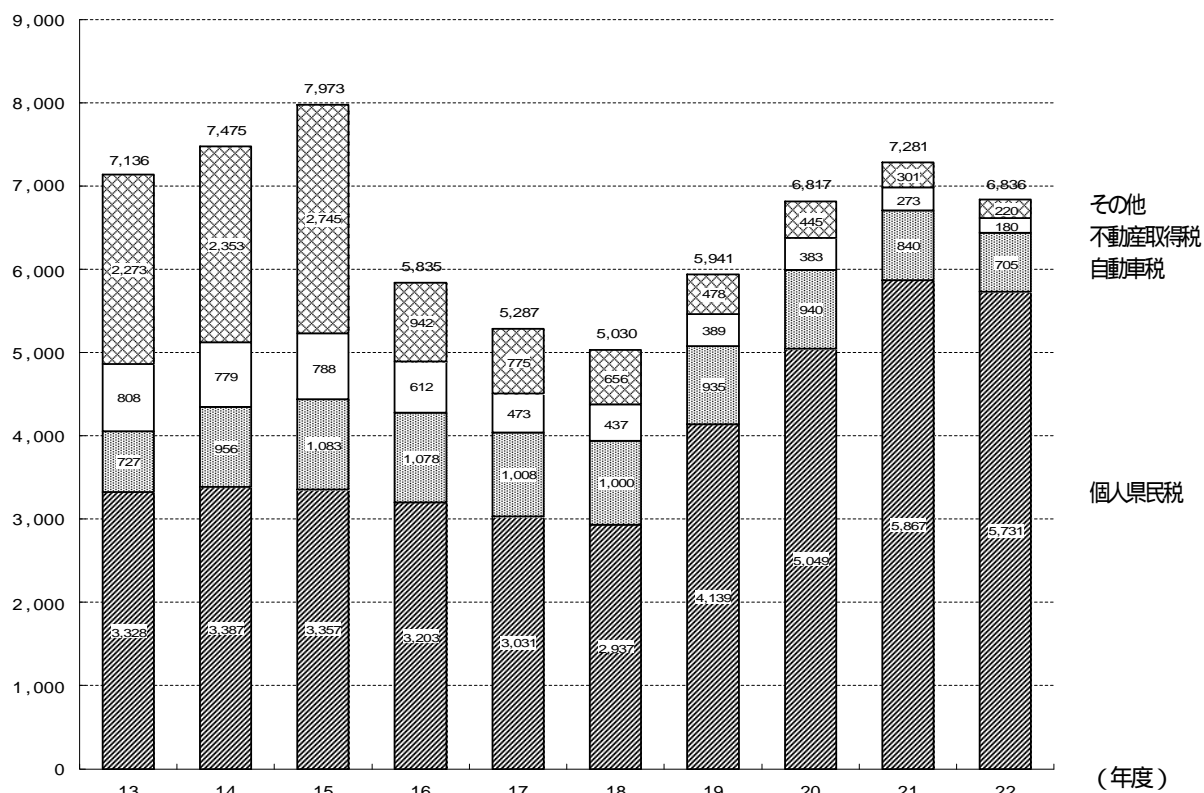
エ 県税の決算状況における収入未済額 6,836,051,488 円の内訳は、次のとおりである。

科 目	平成22年度 (A)		平成21年度 (B)		増減 (A)-(B)=(C)		増減率 (C)/(B)	
	金 額	構成比	金 額	構成比	金 額			
	円	%	円	%	円	%		
個人県民税	5,731,374,935	83.8	5,866,733,476	80.6	135,358,541	2.3		
法人県民税	42,411,701	0.6	47,043,140	0.6	4,631,439	9.8		
個人事業税	114,526,480	1.7	124,897,945	1.7	10,371,465	8.3		
法人事業税	58,869,643	0.9	76,256,727	1.0	17,387,084	22.8		
不動産取得税	179,798,513	2.6	272,522,664	3.7	92,724,151	34.0		
ゴルフ場利用税	0	0.0	48,226,954	0.7	48,226,954	100.0		
自動車税	705,281,902	10.3	840,323,181	11.5	135,041,279	16.1		
鉦 区 税	219,685	0.0	245,800	0.0	26,115	10.6		
自動車取得税	19,800	0.0	43,000	0.0	23,200	54.0		
軽油引取税	3,548,829	0.1	4,634,088	0.1	1,085,259	23.4		
合 計	6,836,051,488	100.0	7,280,926,975	100.0	444,875,487	6.1		
内訳	現年課税分	1,878,149,936	27.5	2,643,742,987	36.3	765,593,051	29.0	
	滞納繰越分	4,957,901,552	72.5	4,637,183,988	63.7	320,717,564	6.9	

(注) 構成比は、各科目毎に四捨五入しているため、単純計が 100.0% に一致しない場合がある。

(参考) 過去10年間の県税収入未済(徴収猶予を除く)の推移

(百万円)



地方消費税清算金

〔地方消費税清算金の決算状況〕

区 分	最終予算額 (A)	調 定 額 (B)	収 入 済 額 (C)	最終予算額に 対する増減額 () (C)-(A)	不納欠損額 (D)	収入未済額 (B)-(C)-(D)	収入 歩合 (C)/(B)
平成22年度 A	円 34,718,000,000	円 34,718,368,300	円 34,718,368,300	円 368,300	円 -	円 -	% 100.0
平成21年度 B	34,709,000,000	34,708,803,554	34,708,803,554	196,446	-	-	100.0
前 年 度 対 比	金 額 A-B=C	9,000,000	9,564,746	9,564,746	-	-	ポイント 0.0
	増減率 C/B	% 0.0	% 0.0	% 0.0	% -	% -	

地方消費税清算金は、消費に応じて都道府県相互間で地方消費税の清算を行うものであり、収入済額は、前年度に比べて9,564,746円(0.03%)増加している。

地方譲与税

〔地方譲与税の決算状況〕

区 分	最終予算額 (A)	調 定 額 (B)	収 入 済 額 (C)	最終予算額に 対する増減額 () (C)-(A)	不納欠損額 (D)	収入未済額 (B)-(C)-(D)	収入 歩合 (C)/(B)
平成22年度 A	円 23,895,000,000	円 24,074,542,393	円 24,074,542,393	円 179,542,393	円 -	円 -	% 100.0
平成21年度 B	12,573,000,000	12,816,798,764	12,816,798,764	243,798,764	-	-	100.0
前 年 度 対 比	金 額 A-B=C	11,322,000,000	11,257,743,629	11,257,743,629	-	-	ポイント 0.0
	増減率 C/B	% 90.1	% 87.8	% 87.8	% -	% -	

収入済額の内訳は、地方法人特別譲与税 20,411,936,000円および地方揮発油譲与税 3,465,338,000円、石油ガス譲与税 197,260,000円、地方道路譲与税 8,393円である。

前年度に比べて11,257,743,629円(87.8%)増加しており、この主なものは、法人事業税の一部国税化に伴い創設された地方法人特別譲与税(平成20年10月1日以降に開始する事業年度から適用)の平年ベース化による11,179,027,000円の増である。

地方特例交付金

〔地方特例交付金の決算状況〕

区 分	最終予算額 (A)	調 定 額 (B)	収 入 済 額 (C)	最終予算額に 対する増減額 () (C)-(A)	不納欠損額 (D)	収入未済額 (B)-(C)-(D)	収入 歩合 (C)/(B)
平成22年度 A	円 2,437,048,000	円 2,437,048,000	円 2,437,048,000	円 -	円 -	円 -	% 100.0
平成21年度 B	2,700,292,000	2,700,292,000	2,700,292,000	-	-	-	100.0
前 年 度 対 比	金 額 A-B=C	263,244,000	263,244,000	263,244,000	-	-	ポイント 0.0
	増減率 C/B	% 9.7	% 9.7	% 9.7	% -	% -	% -

地方特例交付金は、制度拡充等により地方の負担増や減収となった財源を補てんするために交付されるものであり、収入済額は、前年度に比べて263,244,000円(9.7%)減少している。この主なものは、減税補てん特例交付金の廃止に伴う経過措置として交付されていた特別交付金1,227,945,000円の皆減(制度廃止)、子ども手当制度の創設等による地方負担の増加に対応するための児童手当及び子ども手当特例交付金949,777,000円の増などである。

地方交付税

〔地方交付税の決算状況〕

区 分	最終予算額 (A)	調 定 額 (B)	収 入 済 額 (C)	最終予算額に 対する増減額 () (C)-(A)	不納欠損額 (D)	収入未済額 (B)-(C)-(D)	収入 歩合 (C)/(B)
平成22年度 A	円 144,773,940,000	円 145,125,875,000	円 145,125,875,000	円 351,935,000	円 -	円 -	% 100.0
平成21年度 B	128,763,144,000	129,180,072,000	129,180,072,000	416,928,000	-	-	100.0
前 年 度 対 比	金 額 A-B=C	16,010,796,000	15,945,803,000	15,945,803,000	-	-	ポイント 0.0
	増減率 C/B	% 12.4	% 12.3	% 12.3	% -	% -	% -

収入済額の内訳は、普通交付税143,273,940,000円、特別交付税1,851,935,000円である。前年度に比べて15,945,803,000円(12.3%)増加しており、この主なものは、普通交付税15,810,796,000円の増である。

交通安全対策特別交付金

〔交通安全対策特別交付金の決算状況〕

区 分	最終予算額 (A)	調 定 額 (B)	収 入 済 額 (C)	最終予算額に 対する増減額 () (C) - (A)	不納欠損額 (D)	収入未済額 (B) - (C) - (D)	収入 歩合 (C) / (B)
平成22年度 A	円 595,000,000	円 673,792,000	円 673,792,000	円 78,792,000	円 -	円 -	% 100.0
平成21年度 B	595,000,000	704,422,000	704,422,000	109,422,000	-	-	100.0
前 年 度 対 比	金 額 A-B=C	0	30,630,000	30,630,000	-	-	ポイント 0.0
	増減率 C/B	% 0.0	% 4.3	% 4.3	% -	% -	

交通安全対策特別交付金は、交通反則金の一部が交付されるものであり、収入済額は、前年度に比べて 30,630,000 円(4.3%)減少している。

分担金及び負担金

〔 分担金及び負担金の決算状況 〕

区 分	最終予算額 (A)	調 定 額 (B)	収 入 済 額 (C)	最終予算額に 対する増減額 () (C)-(A)	不納欠損額 (D)	収入未済額 (B)-(C)-(D)	収入 歩合 (C)/(B)
平成22年度 A	円 5,165,102,448	円 4,316,374,516	円 4,301,455,168	円 863,647,280	円 -	円 14,919,348	% 99.7
平成21年度 B	4,707,468,908	3,891,887,761	3,879,317,827	828,151,081	-	12,569,934	99.7
前 年 度 対 比	金 額 A-B=C	457,633,540	424,486,755	422,137,341	-	2,349,414	ポイント 0.0
	増減率 C/B	% 9.7	% 10.9	% 10.9	% -	% 18.7	

ア 分担金及び負担金の決算状況における最終予算額に対する増減額 863,647,280 円の主なものは、次のとおりである。

項	目	金 額	主 な 内 容
負担金	農林水産業費負担金	円 510,647,037	県営かんがい排水事業費負担金等の翌年度への繰越による減
	土木費負担金	341,223,199	地方特定道路整備事業費地元負担金の翌年度への繰越による減

イ 分担金及び負担金の決算状況における収入済額 4,301,455,168 円の内訳は、次のとおりである。

項	目	平成22年度(A)	平成21年度(B)	増 減 (A)-(B)
分 担 金	農林水産業費分担金	円 905,987,189	円 998,803,748	円 92,816,559
	小 計 A	905,987,189	998,803,748	92,816,559
負 担 金	民生費負担金	307,745,226	308,460,129	714,903
	衛生費負担金	13,816,541	14,930,942	1,114,401
	農林水産業費負担金	1,967,971,103	1,679,194,676	288,776,427
	土木費負担金	1,105,935,109	877,928,332	228,006,777
	小 計 B	3,395,467,979	2,880,514,079	514,953,900
合 計 A + B		4,301,455,168	3,879,317,827	422,137,341

収入済額は、前年度に比べて422,137,341円(10.9%)増加している。この主なものは、前年度から繰越事業について事業費確定後に負担金を徴収することとしたことによる農林水産業費負担金及び土木費負担金の増である。

ウ 分担金及び負担金の決算状況における収入未済額 14,919,348 円の内訳は、次のとおりである。

科 目	区 分	件 数	金 額	前年度収入未済額	
				件 数	金 額
民生費負担金	児童措置費負担金	547	7,392,470	527	7,168,220
	国児学園保護費負担金	34	640,200	39	488,700
	心身障がい者扶養共済事業負担金	112	1,404,080	144	1,884,580
	草の実りハビリテーションセンター保護費負担金	12	46,200	7	28,600
	障がい児入所施設措置費保護者等負担金	202	2,483,500	202	2,820,920
	小 計	907	11,966,450	919	12,391,020
衛生費負担金	未熟児養育費自己負担金	27	283,768	13	149,632
土木費負担金	道路管理費負担金	-	-	1	29,282
	海岸管理費負担金	1	2,669,130	-	-
	小 計	1	2,669,130	1	29,282
合 計		935	14,919,348	933	12,569,934

使用料及び手数料

〔使用料及び手数料の決算状況〕

区 分	最終予算額 (A)	調 定 額 (B)	収 入 済 額 (C)	最終予算額に 対する増減額 () (C)-(A)	不納欠損額 (D)	収入未済額 (B)-(C)-(D)	収入 歩合 (C)/(B)
平成22年度 A	円 5,505,317,000	円 5,511,690,074	円 5,508,155,882	円 2,838,882	円 -	円 3,534,192	% 99.9
平成21年度 B	9,871,126,000	9,900,035,686	9,881,855,374	10,729,374	-	18,180,312	99.8
前 年 度 対 比	金 額 A-B=C	4,365,809,000	4,388,345,612	4,373,699,492	-	14,646,120	ポイント 0.1
	増減率 C/B	% 44.2	% 44.3	% 44.3	% -	% 80.6	

ア 使用料及び手数料の決算状況における最終予算額に対する増減額 2,838,882 円の主なものは、次のとおりである。

項	目	金 額	主 な 内 容
使用料	総務使用料	円 1,477,051	美術館観覧料等の増
	民生使用料	1,679,204	草の実りハビリテーションセンター診療報酬の増
	土木使用料	6,816,030	公営住宅使用料の増
手数料	衛生手数料	8,069,840	食品衛生法による許可手数料の増
	土木手数料	4,087,880	建築確認申請手数料の減
	警察手数料	11,721,810	自動車保管場所証明等交付申請等手数料の減

イ 使用料及び手数料の決算状況における収入済額 5,508,155,882 円の内訳は、次のとおりである。

項	目	平成22年度(A)	平成21年度(B)	増 減 (A)-(B)
		円	円	円
使 用 料	総務使用料	98,967,051	102,558,029	3,590,978
	民生使用料	156,537,204	175,511,627	18,974,423
	衛生使用料	11,520,000	12,400,132	880,132
	労働使用料	14,699,500	11,541,950	3,157,550
	農林水産使用料	14,374,666	13,461,283	913,383
	商工使用料	6,722,601	6,745,110	22,509
	土木使用料	1,845,271,030	1,861,429,254	16,158,224
	教育使用料	15,435,585	4,247,822,063	4,232,386,478
	小 計 A	2,163,527,637	6,431,469,448	4,267,941,811
手 数 料	総務手数料	216,119,295	208,439,000	7,680,295
	民生手数料	18,360,700	18,669,900	309,200
	衛生手数料	285,373,840	312,460,166	27,086,326
	労働手数料	348,200	356,000	7,800
	農林水産手数料	35,443,900	53,808,015	18,364,115
	商工手数料	25,265,550	27,130,110	1,864,560
	土木手数料	348,549,120	335,992,005	12,557,115
	警察手数料	2,279,868,190	2,359,320,840	79,452,650
	教育手数料	135,299,450	134,209,890	1,089,560
	小 計 B	3,344,628,245	3,450,385,926	105,757,681
	合 計 A + B	5,508,155,882	9,881,855,374	4,373,699,492

収入済額は、前年度に比べて4,373,699,492円(44.3%)減少している。この主なものは、県立高等学校の授業料が専攻科及び聴講生を除き不徴収となった教育使用料4,232,386,478円の減である。

ウ 使用料及び手数料の決算状況における収入未済額 3,534,192 円の内訳は、次のとおりである。

科 目	区 分	件 数	金 額	前年度収入未済額	
				件 数	金 額
民生使用料	草の実りハピリテーションセンター使用料	7	24,290	9	97,640
土木使用料	道路敷使用料	7	8,757	8	11,404
	河川使用料	25	259,815	32	550,267
	岸壁荷揚場その他使用料	1	72,380	2	1,202,100
	公営住宅使用料	124	3,118,350	214	4,974,242
	土地使用料	31	50,600	97	184,800
	小 計	188	3,509,902	353	6,922,813
教育使用料	高等学校授業料	-	-	336	11,159,859
	合 計	195	3,534,192	698	18,180,312

国庫支出金

〔国庫支出金の決算状況〕

区 分	最終予算額 (A)	調 定 額 (B)	収 入 済 額 (C)	最終予算額に 対する増減額 () (C)-(A)	不納欠損額 (D)	収入未済額 (B)-(C)-(D)	収入 歩合 (C)/(B)
	円	円	円	円	円	円	%
平成22年度 A	105,625,592,854	91,020,669,197	91,020,669,197	14,604,923,657	-	-	100.0
平成21年度 B	152,725,803,801	131,094,503,187	131,094,503,187	21,631,300,614	-	-	100.0
前 年 度 対 比	金 額 A-B=C	47,100,210,947	40,073,833,990	40,073,833,990	-	-	ポイント 0.0
	増減率 C/B	% 30.8	% 30.6	% 30.6	% -	% -	% -

ア 国庫支出金の決算状況における最終予算額に対する増減額 14,604,923,657 円
 の主なものは、次のとおりである。

項	目	金額	主な内容
国庫負担金	農林水産業費負担金	2,213,367,991	事業繰越に伴う県営かんがい排水事業費負担金等の減
	土木費負担金	2,287,408,613	事業繰越に伴う道路橋りょう新設改良費負担金等の減
国庫補助金	農林水産業費補助金	2,393,542,861	事業繰越に伴う農山漁村地域整備交付金等の減
	土木費補助金	4,907,134,896	事業繰越に伴う社会資本整備総合交付金等の減

イ 国庫支出金の決算状況における収入済額 91,020,669,197 円の事業別内訳は、次のとおりである。

事業名	平成22年度		平成21年度		差引額 (A)-(B)=(C)	増減率 (C)/(B)	構成比 増減
	金額 (A)	構成比	金額 (B)	構成比			
	円	%	円	%	円	%	ポイント
一般公共事業	30,569,614,650	33.6	30,424,499,574	23.2	145,115,076	0.5	10.4
災害復旧事業	2,102,062,000	2.3	2,018,335,000	1.5	83,727,000	4.1	0.8
義務教育費	25,164,200,256	27.6	25,797,450,105	19.7	633,249,849	2.5	7.9
扶助費	5,936,319,359	6.5	5,535,902,674	4.2	400,416,685	7.2	2.3
その他	27,248,472,932	29.9	67,318,315,834	51.4	40,069,842,902	59.5	21.5
計	91,020,669,197	100.0	131,094,503,187	100.0	40,073,833,990	30.6	

収入済額は、前年度に比べて 40,073,833,990 円(30.6%)減少している。この主なものは、緊急経済対策などに係る介護職員処遇改善等臨時特例交付金や緊急雇用創出事業臨時特例交付金などの特例基金設置に係る交付金の減などによる民生費補助金、労働補助金の減、地域活性化・公共投資臨時交付金などの庁舎等整備基金設置に係る交付金の減などによる総務費補助金の減などである。

財産収入

〔財産収入の決算状況〕

区 分	最終予算額 (A)	調 定 額 (B)	収 入 済 額 (C)	最終予算額に 対する増減額 () (C)-(A)	不納欠損額 (D)	収入未済額 (B)-(C)-(D)	収入 歩合 (C)/(B)
平成22年度 A	円 1,123,824,000	円 1,115,249,487	円 1,115,059,767	円 8,764,233	円 -	円 189,720	% 100.0
平成21年度 B	1,310,382,000	1,313,190,288	1,313,000,568	2,618,568	-	189,720	100.0
前 年 度 対 比	金 額 A-B=C	186,558,000	197,940,801	197,940,801	-	0	ポイント 0.0
	増減率 C/B	% 14.2	% 15.1	% 15.1	% -	% 0.0	

ア 財産収入の決算状況における最終予算額に対する増減額 8,764,233 円の主なものは、次のとおりである。

項	目	金 額	主 な 内 容
財産運用収入	利子及び配当金	円 9,727,621	基金運用益収入の減
財産売払収入	不動産売払収入	17,391,567	売却物件の増
	物品売払収入	7,844,016	不用物品売払収入の増
	生産物売払収入	24,539,790	高等学校生産物売払収入の減

イ 財産収入の決算状況における収入済額 1,115,059,767 円の内訳は、次のとおりである。

項	目	収入済額	主 な 内 容	
財産運用収入	財産貸付収入	288,454,686 ^円	地所貸下料、家屋（職員住宅）貸下料等	
	利子及び配当金	248,776,379	基金利子及び配当金	
	特許権等運用収入	4,156,909	特許権等実施料	
	小計 (A)	541,387,974		
財産売払収入	不動産売払収入	347,962,567	未利用地、廃道敷等売払収入	
	物品売払収入	82,807,016	研究機関、教育関係物品等売払収入	
	生産物売払収入	142,898,210	研究機関、教育関係生産物売払収入	
	有価証券売払収入	4,000	株式等売払収入	
	小計 (B)	573,671,793		
合計 (A)+(B)=(C)		1,115,059,767		
前年度決算額 (D)		1,313,000,568	財産運用収入	616,193,104 円
			財産売払収入	696,807,464 円
前年度対比	金額 (C)-(D)=(E)	197,940,801	財産運用収入	74,805,130 円
	増減率 (E)/(D)	%	財産売払収入	123,135,671 円
		15.1	財産運用収入	12.1 %
			財産売払収入	17.7 %

収入済額は、前年度に比べて 197,940,801 円(15.1%)減少している。この主なものは、不動産売払収入 119,388,847 円の減、利子及び配当金 79,582,551 円の減、生産物売払収入 22,739,776 円の減である。

ウ 財産収入の決算状況における収入未済額 189,720 円の内訳は、次のとおりである。

科 目	区 分	件 数	金 額	前年度収入未済額	
				件 数	金 額
財産貸付収入	地所貸下料	1	189,720 ^円	1	189,720 ^円
合 計		1	189,720	1	189,720

寄附金

〔寄附金の決算状況〕

区 分	最終予算額 (A)	調 定 額 (B)	収 入 済 額 (C)	最終予算額に 対する増減額 () (C) - (A)	不納欠損額 (D)	収入未済額 (B) - (C) - (D)	収入 歩合 (C) / (B)
	円	円	円	円	円	円	%
平成22年度 A	276,174,000	275,940,066	275,940,066	233,934	-	-	100.0
平成21年度 B	9,888,000	9,194,830	9,194,830	693,170	-	-	100.0
前 年 度 対 比	金 額 A - B = C	266,286,000	266,745,236		-	-	ポイント 0.0
	増減率 C / B	% 2,693.0	% 2,901.0	% 2,901.0	% -	% -	

寄附金の決算状況における収入済額 275,940,066 円の内訳は、次のとおりである。

目	平成22年度(A)	平成21年度(B)	増 減 (A) - (B)
	円	円	円
総 務 費 寄 附 金	575,386	2,680,000	2,104,614
民 生 費 寄 附 金	350,000	4,220,000	3,870,000
衛 生 費 寄 附 金	320,000	31,100	288,900
農 林 水 産 業 費 寄 附 金	274,568,160	2,000,000	272,568,160
土 木 費 寄 附 金	6,520	18,730	12,210
教 育 費 寄 附 金	120,000	245,000	125,000
計 A	275,940,066	9,194,830	266,745,236
前年度決算額 B	9,194,830	2,733,380	
前 年 度 対 比	金 額 A - B = C	266,745,236	6,461,450
	増減率 C / B	% 2,901.0	% 236.4

収入済額は、前年度に比べて 266,745,236 円(2,901.0%)増加している。この主なものは、農林水産業費寄附金 272,568,160 円の増である。

繰入金

〔繰入金の決算状況〕

区 分	最終予算額 (A)	調 定 額 (B)	収 入 済 額 (C)	最終予算額に 対する増減額 () (C)-(A)	不納欠損額 (D)	収入未済額 (B)-(C)-(D)	収入 歩合 (C)/(B)
平成22年度 A	円 31,316,558,000	円 29,036,846,729	円 29,036,846,729	円 2,279,711,271	円 -	円 -	% 100.0
平成21年度 B	20,803,190,000	17,849,167,515	17,849,167,515	2,954,022,485	-	-	100.0
前 年 度 対 比	金 額 A-B=C	10,513,368,000	11,187,679,214		-	-	ポイント 0.0
	増減率 C/B	% 50.5	% 62.7	% 62.7	% -	% -	

ア 繰入金の決算状況における最終予算額に対する増減額 2,279,711,271 円の主なものは、次のとおりである。

目	基金等の名称	金 額	主 な 内 容
基金繰入金	財 政 調 整 基 金	円 1,023,121,973	基金充当事業の実績減
	森 林 整 備 加 速 化 ・ 林 業 再 生 基 金	253,256,424	基金充当事業の実績減及び繰越による減
	緊 急 雇 用 創 出 事 業 臨 時 特 例 基 金	481,834,542	基金充当事業の実績減
	子 宮 頸 がん 等 ワ ク チ ン 接 種 緊 急 促 進 臨 時 特 例 基 金	255,139,628	基金充当事業の実績減

イ 繰入金の決算状況における収入済額 29,036,846,729 円の内訳は、次のとおりである。

区分	繰り入れした基金等の名称	平成22年度(A)	平成21年度(B)	増 減(A)-(B)
他 会 計 繰 入 金	交 通 災 害 共 済 特 別 会 計	円 386,118,416	円 -	円 386,118,416
	就農施設等資金貸付事業等特別会計	2,045,456	30,000,000	27,954,544
	中 小 企 業 者 等 支 援 資 金 貸 付 事 業 等 特 別 会 計	494,951,553	480,107,212	14,844,341
	小 計 A	883,115,425	510,107,212	373,008,213
基金繰入金計（内訳は次頁） B		28,153,731,304	17,339,060,303	10,814,671,001
計 A + B = C		29,036,846,729	17,849,167,515	11,187,679,214
前 年 度 決 算 額 D		17,849,167,515	17,024,622,206	
前 年 度 対 比	金 額 C - D = E	11,187,679,214	824,545,309	
	増減率 E / D	% 62.7	% 4.8	

区分	繰り入れした基金等の名称	平成22年度(A)	平成21年度(B)	増 減(A)-(B)
基金 繰 入 金		円	円	円
	財 政 調 整 基 金	431,003,027	5,261,202,708	4,830,199,681
	福 祉 基 金	937,662,818	904,593,423	33,069,395
	体 育 ス ポ ー ツ 振 興 基 金	87,876,360	337,418,284	249,541,924
	県 債 管 理 基 金	-	194,034,000	194,034,000
	昭和学寮顕彰人材育成基金	45,807,804	31,928,048	13,879,756
	庁舎等整備基金	5,295,636,254	1,629,069,436	3,666,566,818
	中小企業振興基金	542,335,981	613,267,880	70,931,899
	文化振興基金	47,637,015	83,601,994	35,964,979
	地域交通体系整備基金	27,951,637	18,886,665	9,064,972
	環境保全基金	678,638,598	178,751,854	499,886,744
	発電用施設周辺地域振興基金	375,786,127	500,606,248	124,820,121
	まつり博記念地域活性化基金	-	12,462,796	12,462,796
	中山間ふるさと・水と土保全基金	10,737,000	10,535,000	202,000
	中山間地域等直接支払事業基金	-	103,360,172	103,360,172
	森林整備地域活動支援事業基金	47,645,600	22,668,550	24,977,050
	高等学校等修学奨学基金	297,948,000	236,396,000	61,552,000
	離島漁業再生支援基金	7,825,383	7,548,000	277,383
	障害者自立支援対策臨時特例基金	1,252,432,588	523,159,887	729,272,701
	ふるさと応援寄附金基金	1,273,000	451,500	821,500
	ふるさと雇用再生特別基金	1,563,591,510	679,471,348	884,120,162
	緊急雇用創出事業臨時特例基金	6,138,757,458	2,986,418,831	3,152,338,627
	消費者行政活性化基金	83,521,289	52,647,442	30,873,847
	安心こども基金	1,637,121,102	755,815,918	881,305,184
	妊婦健康診査支援基金	333,596,482	297,285,960	36,310,522
	自殺対策緊急強化基金	47,779,619	32,482,557	15,297,062
	介護職員処遇改善等臨時特例基金	2,586,619,396	788,897,806	1,797,721,590
	介護基盤緊急整備等臨時特例基金	1,255,988,000	208,650,000	1,047,338,000
	社会福祉施設等耐震化等臨時特例基金	208,057,000	299,261,000	91,204,000
	高校生修学支援臨時特例基金	64,375,000	75,432,000	11,057,000
	森林整備加速化・林業再生基金	1,113,936,576	366,851,470	747,085,106
	グリーンニューディール基金	1,987,017,672	91,225,126	1,895,792,546
	地域医療再生臨時特例基金	374,876,336	34,678,400	340,197,936
	医療施設耐震化臨時特例基金	93,177,000	-	93,177,000
介護保険財政安定化基金	99,622,000	-	99,622,000	
国民健康保険広域化等支援基金	144,000,000	-	144,000,000	
後期高齢者医療財政安定化基金	-	-	0	
新しい公共支援基金	80,300	-	80,300	
子宮頸がん等ワクチン接種緊急促進臨時特例基金	333,417,372	-	333,417,372	
小計	28,153,731,304	17,339,060,303	10,814,671,001	

繰越金

〔繰越金の決算状況〕

区 分	最終予算額 (A)	調 定 額 (B)	収 入 済 額 (C)	最終予算額に 対する増減額 () (C)-(A)	不納欠損額 (D)	収入未済額 (B)-(C)-(D)	収入 歩合 (C)/(B)
平成22年度 A	円 16,616,637,057	円 16,616,637,068	円 16,616,637,068	円 11	円 -	円 -	% 100.0
平成21年度 B	15,905,488,721	15,905,489,147	15,905,489,147	426	-	-	100.0
前 年 度 対 比	金 額 A-B=C	711,148,336	711,147,921	711,147,921	-	-	ポイント 0.0
	増減率 C/B	% 4.5	% 4.5	% 4.5	% -	% -	

繰越金の決算状況における収入済額は 16,616,637,068 円で、これは、前年度の歳入歳出差引額 17,406,637,068 円から前年度の財政調整基金積立金 790,000,000 円を差し引いたものであり、前年度より 711,147,921 円(4.5%)増加している。

諸収入

〔諸収入の決算状況〕

区 分	最終予算額 (A)	調 定 額 (B)	収 入 済 額 (C)	最終予算額に 対する増減額 () (C)-(A)	不納欠損額 (D)	収入未済額 (B)-(C)-(D)	収入 歩合 (C)/(B)
平成22年度 A	円 19,641,135,900	円 22,238,484,671	円 19,602,492,991	円 38,642,909	円 19,958,772	円 2,616,032,908	% 88.1
平成21年度 B	23,093,941,000	25,386,900,271	22,970,513,514	123,427,486	40,628,688	2,375,758,069	90.5
前 年 度 対 比	金 額 A-B=C	3,452,805,100	3,148,415,600	3,368,020,523	20,669,916	240,274,839	ポイント 2.4
	増減率 C/B	% 15.0	% 12.4	% 14.7	% 50.9	% 10.1	

ア 諸収入の決算状況における最終予算額に対する増減額 38,642,909 円の主なものは、次のとおりである。

項	目	金 額	主 な 内 容
受託事業収入	土木関係受託事業収入	円 11,858,024	事業費確定に伴う精算による減
収益事業収入	宝くじ収入	63,128,568	充当事業の実績額減
雑 入	雑 入	48,970,285	生活保護費返還金等の実績増

イ 諸収入の決算状況における収入済額 19,602,492,991 円の内訳は、次のとおりである。

項	収入済額	備 考
延滞金、加算金及び過料等	円 577,294,666	雑入(項)の内訳(主なもの) ・雑入(目) 2,271,569,185 円 心身障がい者扶養共済事業年金収入 169,530,000 円 警察職員住宅使用料 86,535,393 円 日本スポーツ振興センター共済負担金 65,145,370 円 日本スポーツ振興センター共済給付金 71,946,411 円 雑入(節) 1,628,698,074 円 換地清算金 194,994,873 円 国庫返還金等 160,016,401 円 雑入(細節) 1,069,333,992 円 うち 後期高齢者医療費県負担金返還金 83,917,476 円
県預金利子	78,899,767	
公営企業貸付金元利収入	2,700,000,000	
貸付金元利収入	7,536,215,105	
受託事業収入	963,070,163	
収益事業収入	5,294,551,432	
利子割精算金収入	5,298,764	
雑入	2,447,163,094	
計 A	19,602,492,991	
前年度決算額 B	22,970,513,514	
前年度対比	金額 A - B = C 3,368,020,523 増減率 C / B % 14.7	・過年度収入(目) 111,008,299 円

ウ 収入済額の前年度との比較は、次のとおりである。

項	平成22年度(A)	平成21年度(B)	増 減(A)-(B)	増 減 の 主 な 内 容
延滞金、加算金及び過料等	円 577,294,666	円 646,639,287	円 69,344,621	延滞金 25,222,606円 加算金 15,452,015円 放置違反金 28,670,000円
県預金利子	78,899,767	171,849,418	92,949,651	
公営企業貸付金元利収入	2,700,000,000	3,200,000,000	500,000,000	病院事業会計貸付金
貸付金元利収入	7,536,215,105	8,582,973,557	1,046,758,452	県産材使用木造住宅低利融資貸付金元利収入 144,185,000円 中小企業金融対策貸付金元利収入 629,200,545円 市町の地域づくり支援資金貸付金元利収入 260,126,561円
受託事業収入	963,070,163	1,126,995,844	163,925,681	農林水産受託事業収入 73,467,984円 商工関係受託事業収入 46,251,711円 土木関係受託事業収入 11,301,392円
収益事業収入	5,294,551,432	6,002,987,868	708,436,436	宝くじ収入
利子割精算金収入	5,298,764	10,569,752	5,270,988	
雑入	2,447,163,094	3,228,497,788	781,334,694	雑入 751,117,401円 うち 財産処分に係る補助金納付の減 375,191,265円
計	19,602,492,991	22,970,513,514	3,368,020,523	

エ 諸収入の決算状況における不納欠損額 19,958,772 円の内訳は、次のとおりである。

区 分	平成22年度(A)	平成21年度(B)	差引(A)-(B)=(C)	増減率(C)/(B)
	円	円	円	%
県 税 関 係 加 算 金	7,784,100	23,596,722	15,812,622	67.0
現年度	2,123,400	-	2,123,400	皆増
過年度	5,660,700	23,596,722	17,936,022	76.0
過年度				
文化会館等使用料	40,000	753,920	713,920	94.7
民生費負担金等	11,461,109	11,966,027	504,918	4.2
前払金返還利息等	278,713	10,889	267,824	2,459.6
内水面総合振興対策事業 の財産処分に係る補助金	-	3,026,136	3,026,136	皆減
土木使用料等	24,860	942,274	917,414	97.4
高等学校授業料等	369,990	332,720	37,270	11.2
計	19,958,772	40,628,688	20,669,916	50.9

オ 諸収入の決算状況における収入未済額 2,616,032,908 円の内訳は、次のとおりである。

区 分	平成22年度(A)	平成21年度(B)	差引(A)-(B)=(C)	増減率(C)/(B)
	円	円	円	%
現年度	338,389,964	238,169,296	100,220,668	42.1
産業廃棄物不適正処理 に係る行政代執行費用	259,554,266	135,223,517	124,330,749	91.9
県 税 関 係 加 算 金	8,386,878	20,341,347	11,954,469	58.8
生活保護費返還金等	14,538,071	18,596,259	4,058,188	21.8
高等学校等修学奨学金 返 還 金 等	28,040,820	25,618,689	2,422,131	9.5
放 置 違 反 金	15,549,000	12,401,000	3,148,000	25.4
そ の 他	12,320,929	25,988,484	13,667,555	52.6
過年度	2,277,642,944	2,137,588,773	140,054,171	6.6
産業廃棄物不適正処理 に係る行政代執行費用	1,646,137,786	1,511,850,269	134,287,517	8.9
県 税 関 係 加 算 金	24,256,367	21,286,383	2,969,984	14.0
生活保護費返還金等	206,229,461	200,852,154	5,377,307	2.7
高等学校等修学奨学金 返 還 金 等	62,348,757	44,744,997	17,603,760	39.3
公 営 住 宅 使 用 料	15,518,168	18,333,594	2,815,426	15.4
測量談合に係る弁償金	182,673,049	228,759,187	46,086,138	20.1
中 小 企 業 従 業 員 住 宅 家 屋 貸 下 料	43,076,292	43,606,292	530,000	1.2
高 等 学 校 授 業 料	5,877,533	4,449,055	1,428,478	32.1
そ の 他	91,525,531	63,706,842	27,818,689	43.7
計	2,616,032,908	2,375,758,069	240,274,839	10.1

県債

〔県債の決算状況〕

区分	最終予算額 (A)	調定額 (B)	収入済額 (C)	最終予算額に 対する増減額 () (C)-(A)	不納欠損額 (D)	収入未済額 (B)-(C)-(D)	収入 歩合 (C)/(B)
平成22年度 A	円 156,247,690,000	円 147,960,177,000	円 147,960,177,000	円 8,287,513,000	円 -	円 -	% 100.0
平成21年度 B	184,482,000,000	179,579,310,000	179,579,310,000	4,902,690,000	-	-	100.0
前 年 度 対 比	金額 A-B=C	28,234,310,000	31,619,133,000	31,619,133,000	-	-	ポイント 0.0
	増減率 C/B	% 15.3	% 17.6	% 17.6	% -	% -	

ア 県債の決算状況における最終予算額に対する増減額 8,287,513,000 円の主なものは、次のとおりである。

目	科目	金額	主な内容
農林水産債	広域農道整備事業費充当	円 600,000,000	事業の繰越に伴い翌年度への繰越事業に充当するため、起債発行額を減額した。
	林道事業費充当	504,000,000	
土木債	国補道路改築費充当	512,000,000	事業の繰越に伴い翌年度への繰越事業に充当するため、起債発行額を減額した。
	地方特定道路（改築）整備事業費充当	1,882,000,000	
	地方特定道路（街路）整備事業費充当	415,000,000	
	県単道路改築費充当	274,000,000	
	地域活力基盤創造交付金（改築）事業費充当	1,454,000,000	
教育債	校舎その他建築費充当	253,000,000	事業の繰越に伴い翌年度への繰越事業に充当するため、起債発行額を減額した。
	特別支援学校施設建築費充当	159,000,000	
災害復旧債	平成21年災害土木復旧費充当	142,000,000	前年度繰越事業の事業費確定に伴う精算不用及び事業の繰越に伴い翌年度への繰越事業に充当するため、起債発行額を減額した。
	平成22年災害土木復旧費充当	194,000,000	

イ 県債の決算状況における収入済額 147,960,177,000 円の内訳及び前年度との比較は、次のとおりである。

目	平成22年度(A)	平成21年度(B)	増 減(A)-(B)
総 務 債	3,338,000,000	3,259,000,000	79,000,000
民 生 債	1,608,000,000	512,000,000	1,096,000,000
衛 生 債	1,111,600,000	420,200,000	691,400,000
労 働 債	37,000,000	12,000,000	25,000,000
農 林 水 産 債	10,069,000,000	10,989,500,000	920,500,000
商 工 債	99,000,000	2,300,000,000	2,201,000,000
土 木 債	43,683,577,000	51,026,910,000	7,343,333,000
警 察 債	1,760,000,000	2,066,000,000	306,000,000
教 育 債	5,396,000,000	12,359,000,000	6,963,000,000
災 害 復 旧 債	937,000,000	986,700,000	49,700,000
臨 時 財 政 対 策 債	79,921,000,000	48,911,000,000	31,010,000,000
減 収 補 て ん 債 (特 例 分)	-	31,507,000,000	31,507,000,000
借 換 債	-	14,406,000,000	14,406,000,000
調 整 債	-	824,000,000	824,000,000
計	147,960,177,000	179,579,310,000	31,619,133,000

(参考)

1 県債依存度の推移

(単位：円)

区 分	平成20年度	平成21年度	平成22年度	増 減
歳 入 決 算 額 (A)	748,625,541,219 (702,275,541,219)	772,039,803,160 (757,633,803,160)	724,632,470,353	47,407,332,807 (33,001,332,807)
県 債 収 入 済 額 (B)	163,154,500,000 (116,804,500,000)	179,579,310,000 (165,173,310,000)	147,960,177,000	31,619,133,000 (17,213,133,000)
依 存 度 (B)/(A)	21.8% (16.6%)	23.3% (21.8%)	20.4%	2.9ポイント (1.4)ポイント
県 債 収 入 済 額 前 年 度 対 比	161.3% (116.9%)	110.1% (141.4%)	82.4%	27.7ポイント (59.0)ポイント

(注) 下段()書きは借換債を除くベースである。

2 部局別の未収金状況

[一般会計、特別会計]

(単位：円)

		調定時の科目等	現年度 〔平成22年度〕 発生分	過年度 〔平成21年度〕 以前発生分	計	不納欠損額
総務部	県税	県税	1,878,149,936	4,957,901,552	6,836,051,488	426,475,528
	県税加算金	諸収入	8,386,878	24,256,367	32,643,245	7,784,100
	その他	諸収入	18,661	-	18,661	-
	小計		1,886,555,475	4,982,157,919	6,868,713,394	434,259,628
生活・文化部	中小企業従業員住宅家屋貸下料	財産収入	-	43,076,292	43,076,292	-
	文化会館等使用料	使用料及び手数料	-	-	-	40,000
	その他	諸収入	-	278,000	278,000	-
	小計		-	43,354,292	43,354,292	40,000
健康福祉部	母子及び寡婦福祉資金貸付金元利収入	特別会計	40,073,526	355,090,756	395,164,282	5,428,223
	生活保護費返還金	諸収入	12,852,809	69,810,252	82,663,061	569,069
	高齢者住宅整備資金貸付金元利収入等	諸収入	876,200	58,805,646	59,681,846	-
	児童措置費負担金等	分担金及び負担金	12,250,218	57,614,076	69,864,294	9,681,500
	児童扶養手当返還金	諸収入	801,460	18,263,641	19,065,101	1,120,990
	その他	諸収入 他	1,036,955	3,374,055	4,411,010	89,550
	小計		67,891,168	562,958,426	630,849,594	16,889,332
環境森林部	産業廃棄物不適正処理に係る行政代執行費用	諸収入	259,554,266	1,646,137,786	1,905,692,052	-
	林業改善資金貸付金元利収入等	特別会計	5,900,000	9,542,526	15,442,526	-
	その他	諸収入	616,463	1,047,886	1,664,349	-
	小計		266,070,729	1,656,728,198	1,922,798,927	-
農工商工部	中小企業者等支援資金貸付金元利収入	特別会計	76,751,991	3,150,841,740	3,227,593,731	13,580,500
	農業改良資金償還金収入等	特別会計	6,488,211	43,388,954	49,877,165	8,430,000
	沿岸漁業改善資金貸付金償還金収入	特別会計	4,440,000	27,177,549	31,617,549	-
	中央卸売市場使用料等	特別会計	-	6,014,514	6,014,514	-

		調定時の科目等	現年度 〔平成22年度〕 発生分	過年度 〔平成21年度〕 以前発生分	計	不納欠損額
農水商工部	測量談合に係る弁償金	諸収入	-	83,598,377	83,598,377	-
	県営サンアリーナ使用料	使用料及び手数料	-	5,396,466	5,396,466	-
	その他	諸収入	-	383,668	383,668	-
	小計		87,680,202	3,316,801,268	3,404,481,470	22,010,500
県土整備部	測量談合に係る弁償金	諸収入	-	99,074,672	99,074,672	-
	公営住宅使用料	使用料及び手数料	3,118,350	15,518,168	18,636,518	-
	弁償金（公営住宅関係）	諸収入	2,783,333	6,674,563	9,457,896	-
	道路・河川・海岸等使用料	使用料及び手数料	268,572	4,313,829	4,582,401	24,860
	岸壁荷揚場その他使用料	使用料及び手数料	72,380	2,462,440	2,534,820	-
	道路・海岸管理費負担金	分担金及び負担金	2,669,130	29,282	2,698,412	-
	その他	諸収入 他	8,447,422	5,684,176	14,131,598	278,713
小計		17,359,187	133,757,130	151,116,317	303,573	
出納局	弁償金（損害賠償請求額）	諸収入	-	21,871,353	21,871,353	-
	小計		-	21,871,353	21,871,353	-
教育委員会	高等学校授業料	使用料及び手数料	-	5,877,533	5,877,533	272,710
	高等学校等修学奨学金返還金等	諸収入	28,040,820	62,348,757	90,389,577	-
	恩給及び退職年金返還金	諸収入	-	9,867,287	9,867,287	-
	その他	諸収入	94,400	586,781	681,181	97,280
	小計		28,135,220	78,680,358	106,815,578	369,990
警察本部	放置違反金	諸収入	15,549,000	32,682,000	48,231,000	-
	弁償金（公用車）	諸収入	-	247,800	247,800	-
	その他	諸収入	600,970	-	600,970	-
	小計		16,149,970	32,929,800	49,079,770	-
合計			2,369,841,951	10,829,238,744	13,199,080,695	473,873,023
(参考) 平成21年度合計			3,116,706,513	10,316,837,340	13,433,543,853	568,025,401

(注) 県税以外の未収金の過年度（平成21年度以前発生分）に係る平成22年度調定は、諸収入（過年度収入）となる。