

単位：年

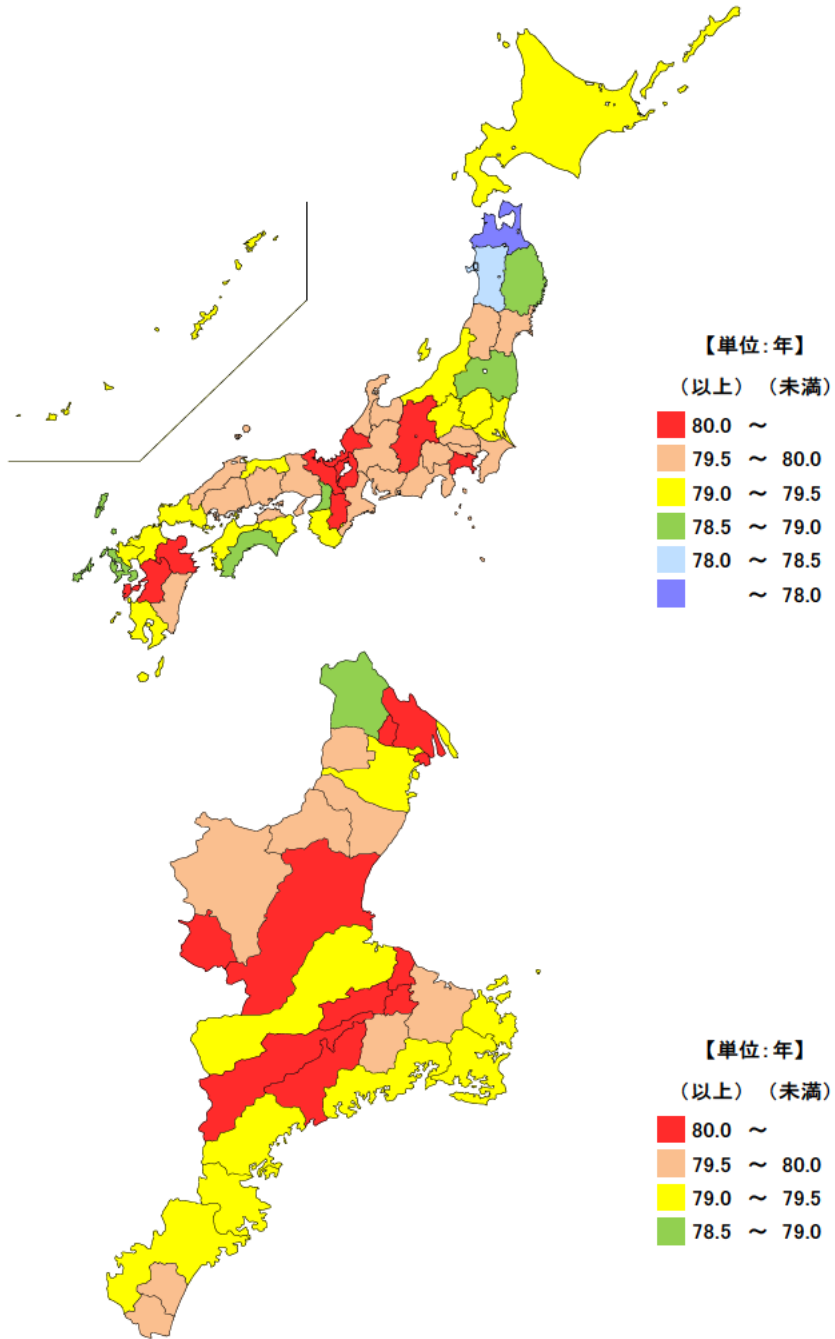
都道府県	値	順位
全 国	79.59	
長 野 県	80.88	1
滋 賀 県	80.58	2
福 井 県	80.47	3
熊 本 県	80.29	4
神奈川県	80.25	5
三 重 県	79.68	21
長 崎 県	78.88	43
福 島 県	78.84	44
岩 手 県	78.53	45
秋 田 県	78.22	46
青 森 県	77.28	47

単位：年

市 町	値	順位
名張市	80.4	1
東員町	80.4	1
津市	80.3	3
明和町	80.2	4
大台町	80.2	4
桑名市	80.1	6
多気町	80.1	6
玉城町	80.1	6
川越町	80.0	9
大紀町	80.0	9
鈴鹿市	79.8	11
亀山市	79.8	11
伊賀市	79.8	11
紀宝町	79.8	11
菟野町	79.7	15
度会町	79.7	15
御浜町	79.7	15
伊勢市	79.5	18
尾鷲市	79.4	19
木曾岬町	79.4	19
南伊勢町	79.4	19
四日市市	79.3	22
朝日町	79.3	22
松阪市	79.2	24
鳥羽市	79.2	24
紀北町	79.2	24
熊野市	79.0	27
志摩市	79.0	27
いなべ市	78.9	29

● 平均寿命〔男〕

平成22年



平成22年の三重県の男の平均寿命は79.68年で、全国平均よりやや長く、全国順位は21位となっています。

県内では、名張市、東員町、津市の順に長く、いなべ市、志摩市、熊野市は79年以下と短くなっています。

【資料出所】

厚生労働省「都道府県別生命表」、「市区町村別生命表」

単位：年

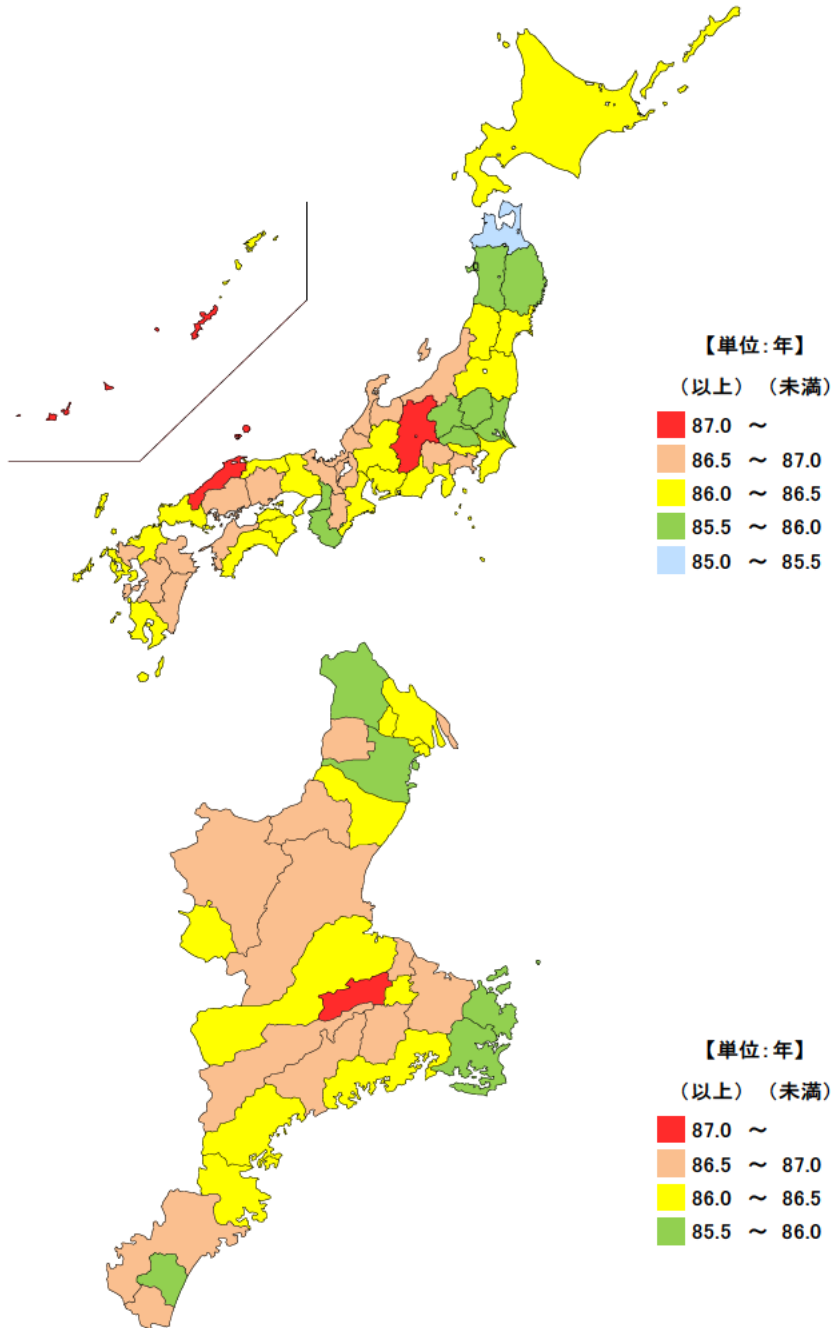
都道府県	値	順位
全 国	86.35	
長 野 県	87.18	1
島 根 県	87.07	2
沖 縄 県	87.02	3
熊 本 県	86.98	4
新 潟 県	86.96	5
三 重 県	86.25	30
岩 手 県	85.86	43
茨 城 県	85.83	44
和 歌 山 県	85.69	45
栃 木 県	85.66	46
青 森 県	85.34	47

単位：年

市町	値	順位
多 気 町	87.1	1
伊 勢 市	86.7	2
熊 野 市	86.7	2
伊 賀 市	86.7	2
明 和 町	86.7	2
大 紀 町	86.7	2
木 曽 岬 町	86.6	7
度 会 町	86.6	7
津 市 市	86.5	9
亀 山 市 市	86.5	9
菰 野 町	86.5	9
大 台 町	86.5	9
紀 宝 町	86.5	9
桑 名 市 市	86.4	14
鈴 鹿 市 市	86.3	15
名 張 市 市	86.3	15
南 伊 勢 町	86.3	15
松 阪 市 市	86.2	18
朝 日 町	86.2	18
紀 北 町	86.2	18
川 越 町	86.1	21
玉 城 町	86.1	21
尾 鷲 市 市	86.0	23
東 員 町	86.0	23
鳥 羽 市 市	85.9	25
いなべ市	85.8	26
志 摩 市 市	85.8	26
御 浜 町	85.7	28
四 日 市 市	85.5	29

● 平均寿命〔女〕

平成22年



平成22年の三重県の女の平均寿命は86.25年で、全国平均より短く、全国順位は30位となっています。

県内では、多気町、伊勢市、熊野市、伊賀市、明和町、大紀町等が長く、四日市市、御浜町等が短くなっています。

【資料出所】

厚生労働省「都道府県別生命表」、「市区町村別生命表」

人口10万人当たり一般病院数

単位：施設

都道府県	値	順位
全 国	5.8	
高 知 県	16.1	1
鹿 児 島 県	13.0	2
徳 島 県	12.8	3
大 分 県	11.4	4
佐 賀 県	11.3	5
三 重 県	4.9	36
千 葉 県	4.0	43
埼 玉 県	4.0	44
愛 知 県	3.8	45
滋 賀 県	3.6	46
神 奈 川 県	3.2	47

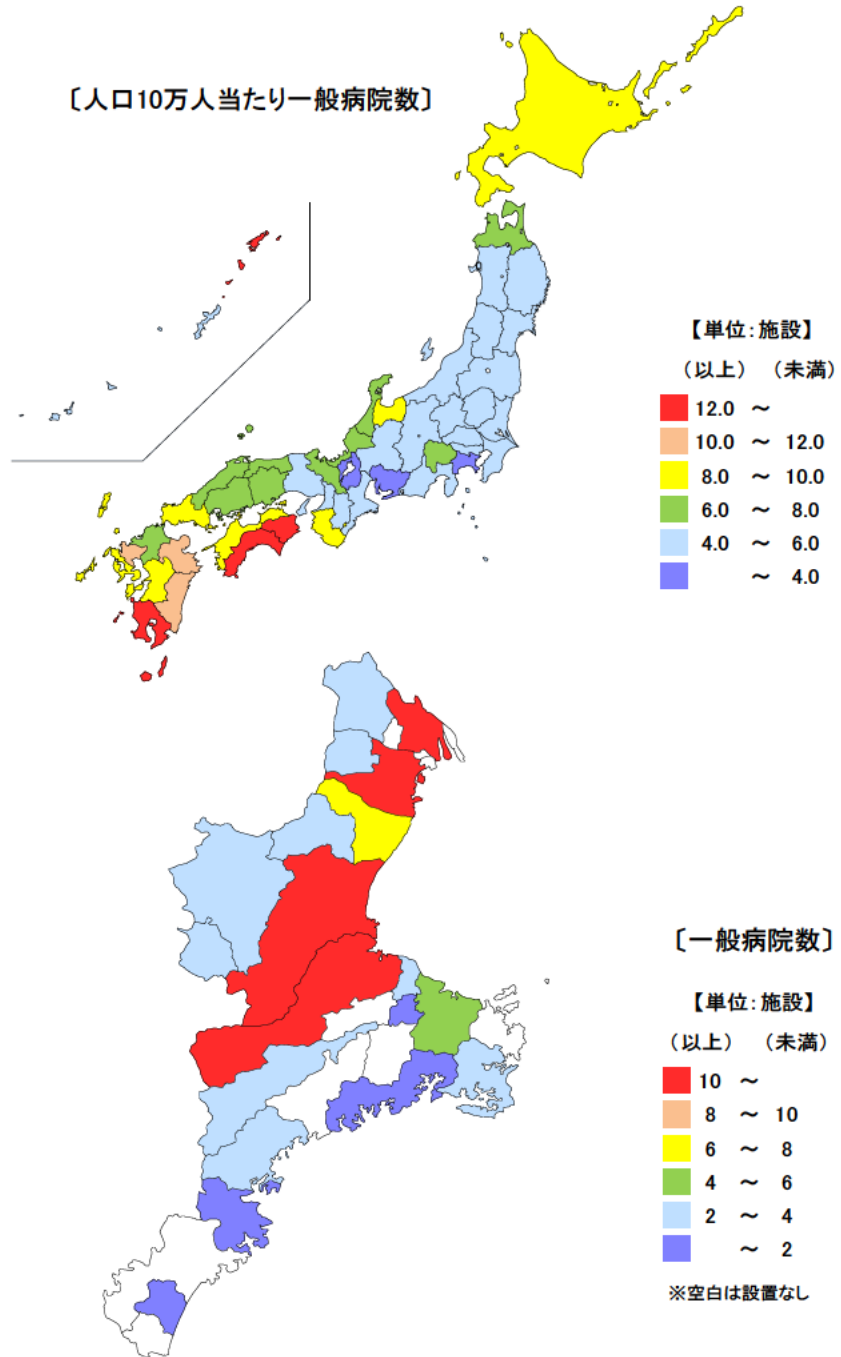
一般病院数 単位：施設

市 町	値	順位
津 市	20	1
四 日 市 市	12	2
松 阪 市 市	10	3
桑 名 市 市	10	3
鈴 鹿 市 市	6	5
伊 勢 市 市	4	6
亀 山 市 市	3	7
い な べ 市 市	3	7
志 摩 市 市	3	7
伊 賀 市 市	3	7
菰 野 町 町	3	7
名 張 市 市	2	12
明 和 町 町	2	12
大 台 町 町	2	12
紀 北 町 町	2	12
尾 鷲 市 市	1	16
玉 城 町 町	1	16
南 伊 勢 町 町	1	16
御 浜 町 町	1	16
鳥 羽 市 市	-	-
熊 野 市 市	-	-
木 曾 岬 町 町	-	-
東 員 町 町	-	-
朝 日 町 町	-	-
川 越 町 町	-	-
多 気 町 町	-	-
度 会 町 町	-	-
大 紀 町 町	-	-
紀 宝 町 町	-	-
三 重 県	89	

● 一般病院数

平成26年10月1日

〔人口10万人当たり一般病院数〕



平成26年10月1日現在の三重県の人口10万人当たり一般病院数は4.9施設で、全国順位は36位となっています。

県内の一般病院数は、津市が20施設と突出して多く、次いで四日市市、松阪市及び桑名市の順となっており、これら4市で県全体の約58%を占めています。

【資料出所】

厚生労働省「医療施設調査」
総務省統計局「人口推計」

【算出方法】

人口10万人当たり一般病院数＝一般病院数÷総人口×100,000

単位：施設

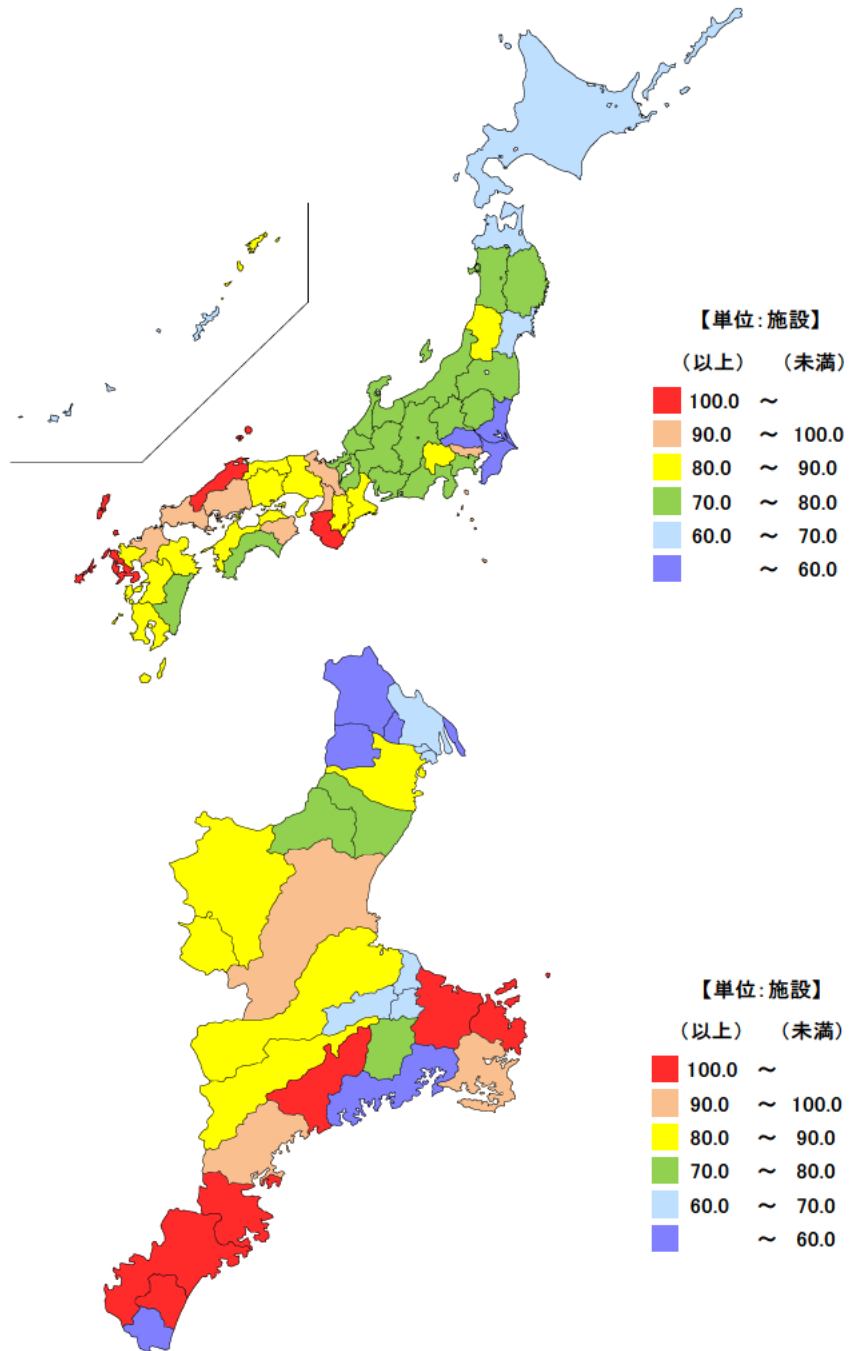
都道府県	値	順位
全 国	79.1	
和歌山県	110.2	1
島根県	103.7	2
長崎県	101.7	3
徳島県	97.3	4
東京都	95.4	5
三重県	83.7	18
北海道	62.5	43
沖縄県	61.5	44
千葉県	59.9	45
茨城県	59.0	46
埼玉県	57.3	47

単位：施設

市 町	値	順位
熊 野 市	138.7	1
大 紀 町	131.8	2
尾 鷲 市	125.3	3
鳥 羽 市	106.9	4
御 浜 町	101.2	5
伊 勢 市	101.1	6
津 市	98.0	7
志 摩 市	96.0	8
紀 北 町	94.1	9
松 阪 市	88.5	10
四 日 市 市	84.6	11
伊 賀 市	81.8	12
大 台 町	81.7	13
名 張 市	81.4	14
鈴 鹿 市	77.1	15
亀 山 市	73.2	16
度 会 町	72.1	17
朝 日 町	68.2	18
桑 名 市	66.0	19
玉 城 町	64.4	20
明 和 町	62.1	21
川 越 町	61.6	22
多 気 町	60.1	23
東 員 町	58.9	24
いなべ市	55.2	25
菟 野 町	54.6	26
紀 宝 町	53.5	27
木 曽 岬 町	46.4	28
南 伊 勢 町	46.0	29

● 一般診療所数(人口10万人当たり)

平成26年10月1日



平成26年10月1日現在の三重県の人口10万人当たり一般診療所数は83.7施設で、全国順位は18位となっています。

県内では、熊野市、大紀町、尾鷲市の順に多く、一方、南伊勢町、木曽岬町、紀宝町等は少なくなっています。

【資料出所】

厚生労働省「医療施設調査」

全国・都道府県の総人口：総務省統計局「人口推計」 三重県市町の総人口：三重県戦略企画部統計課「推計人口」

【算出方法】

一般診療所数÷総人口×100,000

単位：施設

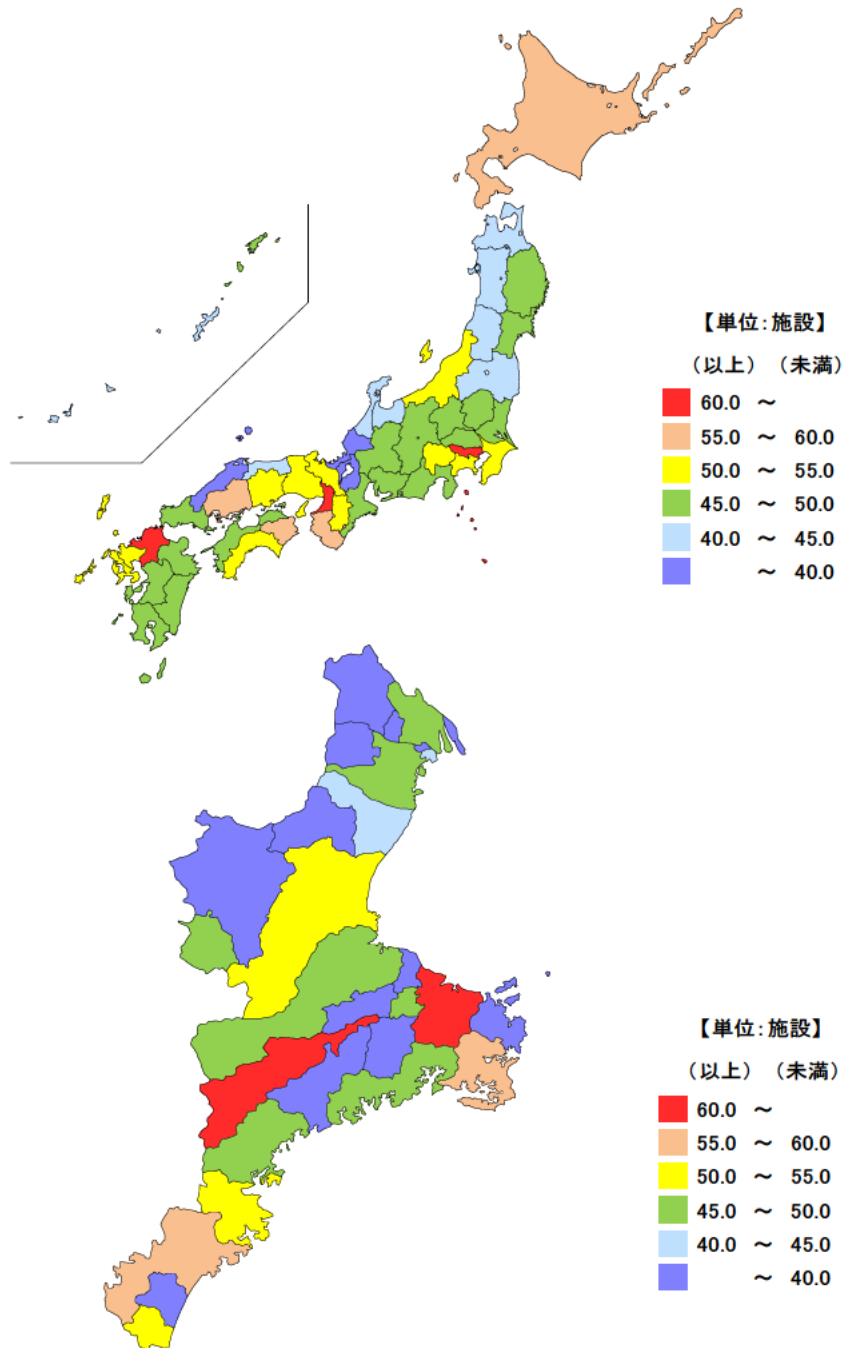
都道府県	値	順位
全 国	54.0	
東 京 都	79.0	1
大 阪 府	62.3	2
福 岡 県	60.3	3
和 歌 山 県	57.1	4
徳 島 県	55.8	5
三 重 県	46.9	31
石 川 県	42.2	43
青 森 県	42.0	44
滋 賀 県	39.8	45
島 根 県	39.3	46
福 井 県	37.0	47

単位：施設

市 町	値	順位
大 台 町	61.3	1
伊 勢 市	60.4	2
志 摩 市	56.8	3
熊 野 市	55.5	4
尾 鷲 市	54.5	5
紀 宝 町	53.5	6
津 市	52.7	7
四 日 市 市	48.3	8
桑 名 市	47.5	9
紀 北 町	47.0	10
松 阪 市	47.0	11
南 伊 勢 町	46.0	12
名 張 市	45.8	13
玉 城 町	45.1	14
鈴 鹿 市	42.6	15
川 越 町	41.0	16
明 和 町	39.9	17
東 員 町	39.3	18
朝 日 町	38.9	19
亀 山 市	37.6	20
いなべ市	37.6	21
伊 賀 市	36.6	22
度 会 町	36.1	23
鳥 羽 市	35.6	24
菟 野 町	34.7	25
御 浜 町	33.7	26
多 気 町	33.4	27
大 紀 町	32.9	28
木 曾 岬 町	30.9	29

● 歯科診療所数(人口10万人当たり)

平成26年10月1日



平成26年10月1日現在の三重県の人口10万人当たり歯科診療所数は46.9施設で、全国順位は31位となっています。

県内では、大台町、伊勢市、志摩市の順に多く、一方、木曾岬町、大紀町、多気町等は少なくなっています。

【資料出所】

厚生労働省「医療施設調査」

全国・都道府県の総人口：総務省統計局「人口推計」 三重県市町の総人口：三重県戦略企画部統計課「推計人口」

【算出方法】

歯科診療所数÷総人口×100,000

単位：床

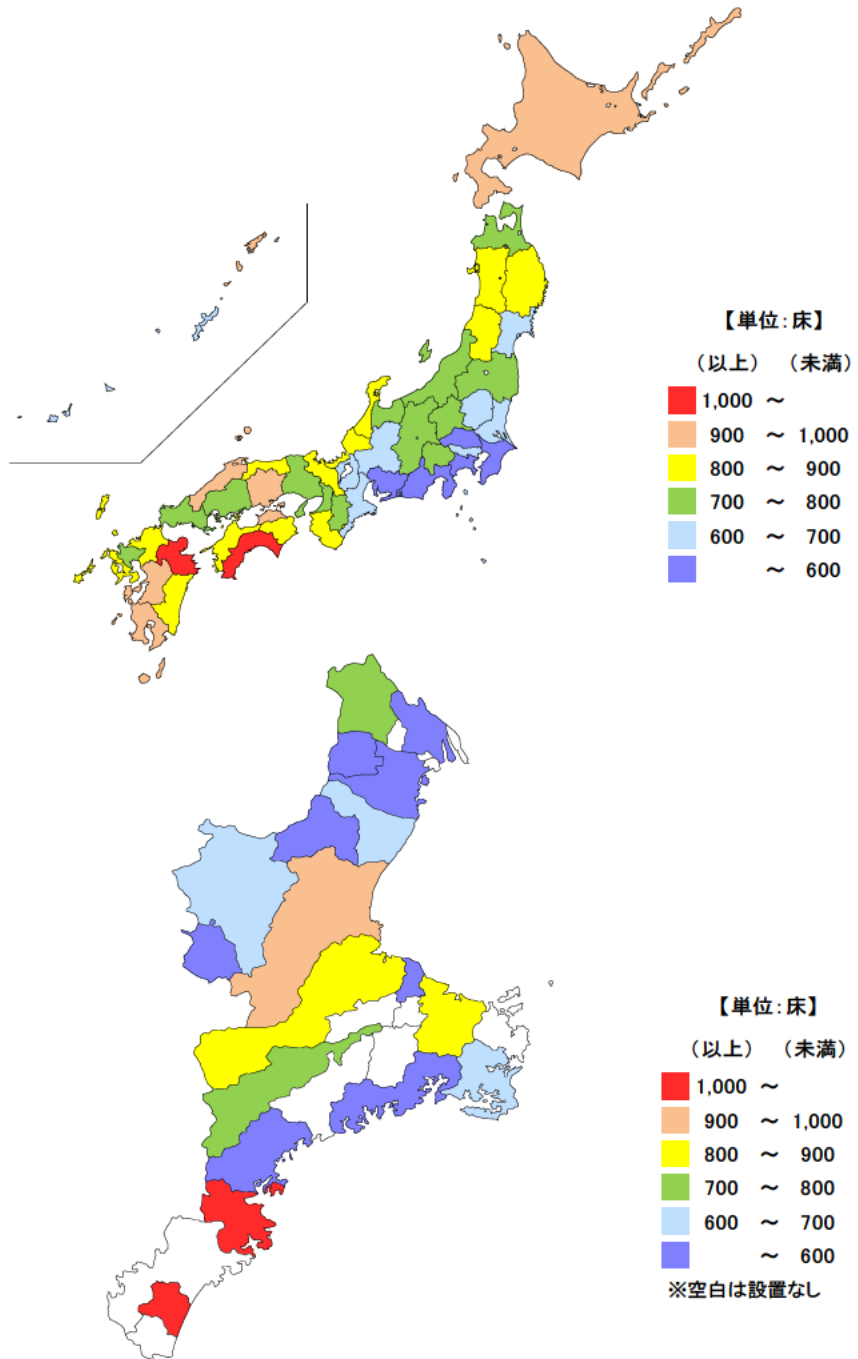
都道府県	値	順位
全 国	703.6	
高 知 県	1,064.6	1
大 分 県	1,007.4	2
北 海 道	983.5	3
岡 山 県	954.7	4
熊 本 県	932.8	5
三 重 県	625.5	40
静 岡 県	566.8	43
千 葉 県	563.7	44
愛 知 県	539.7	45
神 奈 川 県	508.7	46
埼 玉 県	491.1	47

単位：床

市 町	値	順位
御 浜 町	2,631.3	1
尾 鷲 市	1,084.2	2
津 市	922.5	3
伊 勢 市	826.1	4
松 阪 市	820.6	5
大 台 町	786.8	6
いなべ市	720.5	7
伊 賀 市	676.0	8
志 摩 市	646.6	9
鈴 鹿 市	624.8	10
桑 名 市	590.5	11
四 日 市 市	587.7	12
明 和 町	571.8	13
菰 野 町	473.7	14
南伊勢町	383.0	15
名 張 市	324.3	16
亀 山 市	198.0	17
紀 北 町	158.7	18
鳥 羽 市	-	-
熊 野 市	-	-
木 曾 岬 町	-	-
東 員 町	-	-
朝 日 町	-	-
川 越 町	-	-
多 気 町	-	-
玉 城 町	-	-
度 会 町	-	-
大 紀 町	-	-
紀 宝 町	-	-

● 病院の一般病床数(人口10万人当たり)

平成26年10月1日



平成26年10月1日現在の三重県の人口10万人当たり病院の一般病床数は625.5床で、全国順位は40位となっています。
県内では、御浜町、尾鷲市、津市の順に多くなっています。

【資料出所】

厚生労働省「医療施設調査」

全国・都道府県の総人口：総務省統計局「人口推計」 三重県市町の総人口：三重県戦略企画部統計課「推計人口」

【算出方法】

病院の一般病床数÷総人口×100,000

単位：床

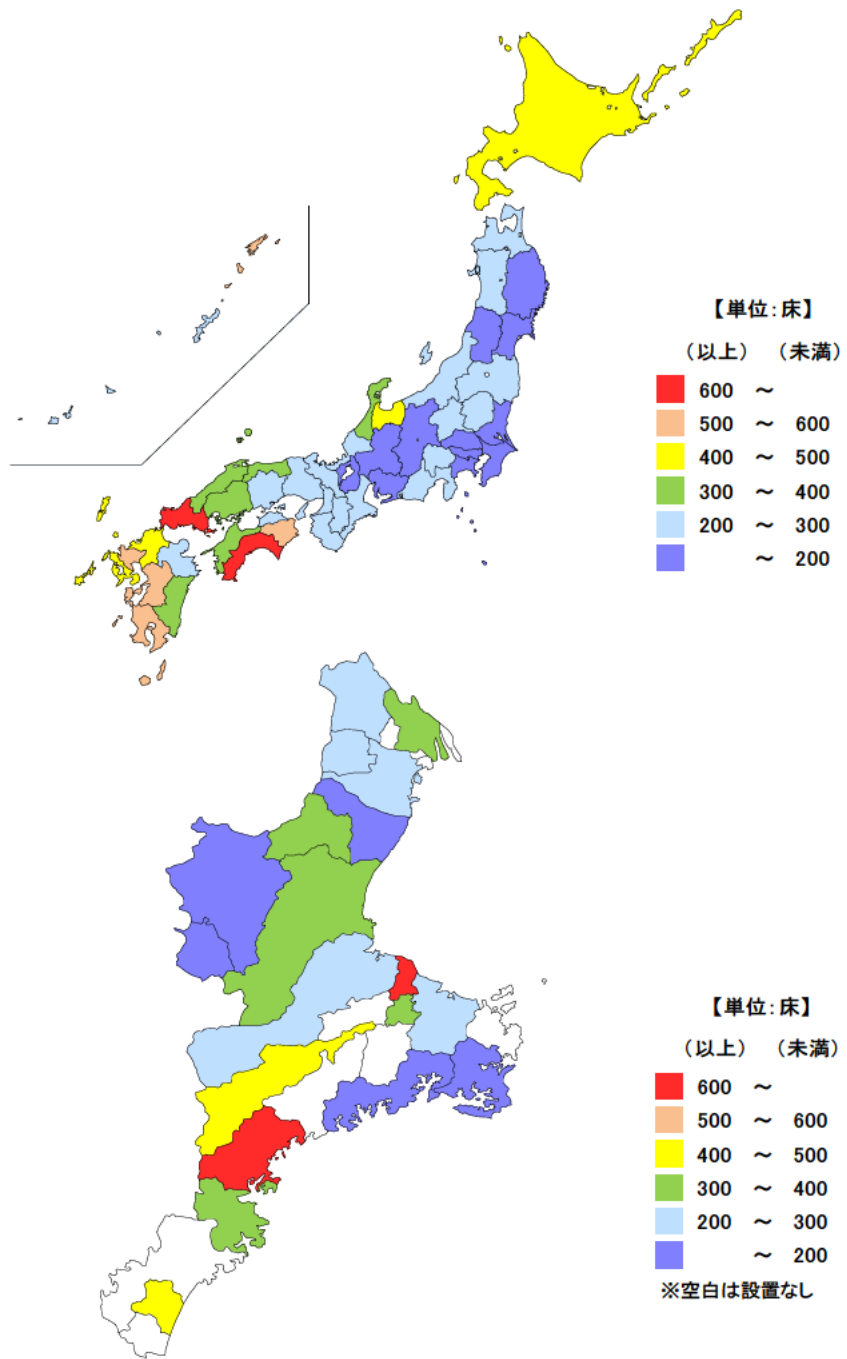
都道府県	値	順位
全 国	258.2	
高 知 県	903.7	1
山 口 県	689.1	2
徳 島 県	571.6	3
鹿 児 島 県	532.8	4
佐 賀 県	522.6	5
三 重 県	234.8	30
岐 阜 県	166.0	43
千 葉 県	165.1	44
埼 玉 県	164.5	45
神 奈 川 県	148.0	46
宮 城 県	130.8	47

単位：床

市 町	値	順位
紀 北 町	2,075.0	1
明 和 町	797.9	2
大 台 町	490.5	3
御 浜 町	449.8	4
桑 名 市	347.7	5
津 市	329.6	6
玉 城 町	322.2	7
亀 山 市	306.9	8
尾 鷲 市	305.1	9
松 阪 市	269.7	10
菰 野 町	257.9	11
いなべ市	227.6	12
伊 勢 市	207.7	13
四 日 市 市	200.9	14
南 伊 勢 町	199.2	15
志 摩 市	137.2	16
鈴 鹿 市	120.2	17
名 張 市	101.7	18
伊 賀 市	43.1	19
鳥 羽 市	-	-
熊 野 市	-	-
木 曾 岬 町	-	-
東 員 町	-	-
朝 日 町	-	-
川 越 町	-	-
多 気 町	-	-
度 会 町	-	-
大 紀 町	-	-
紀 宝 町	-	-

● 病院の療養病床数(人口10万人当たり)

平成26年10月1日



平成26年10月1日現在の三重県の人口10万人当たり病院の療養病床数は234.8床で、全国順位は30位となっています。県内では、紀北町、明和町、大台町の順に多くなっています。

【資料出所】

厚生労働省「医療施設調査」

全国・都道府県の総人口：総務省統計局「人口推計」 三重県市町の総人口：三重県戦略企画部統計課「推計人口」

【算出方法】

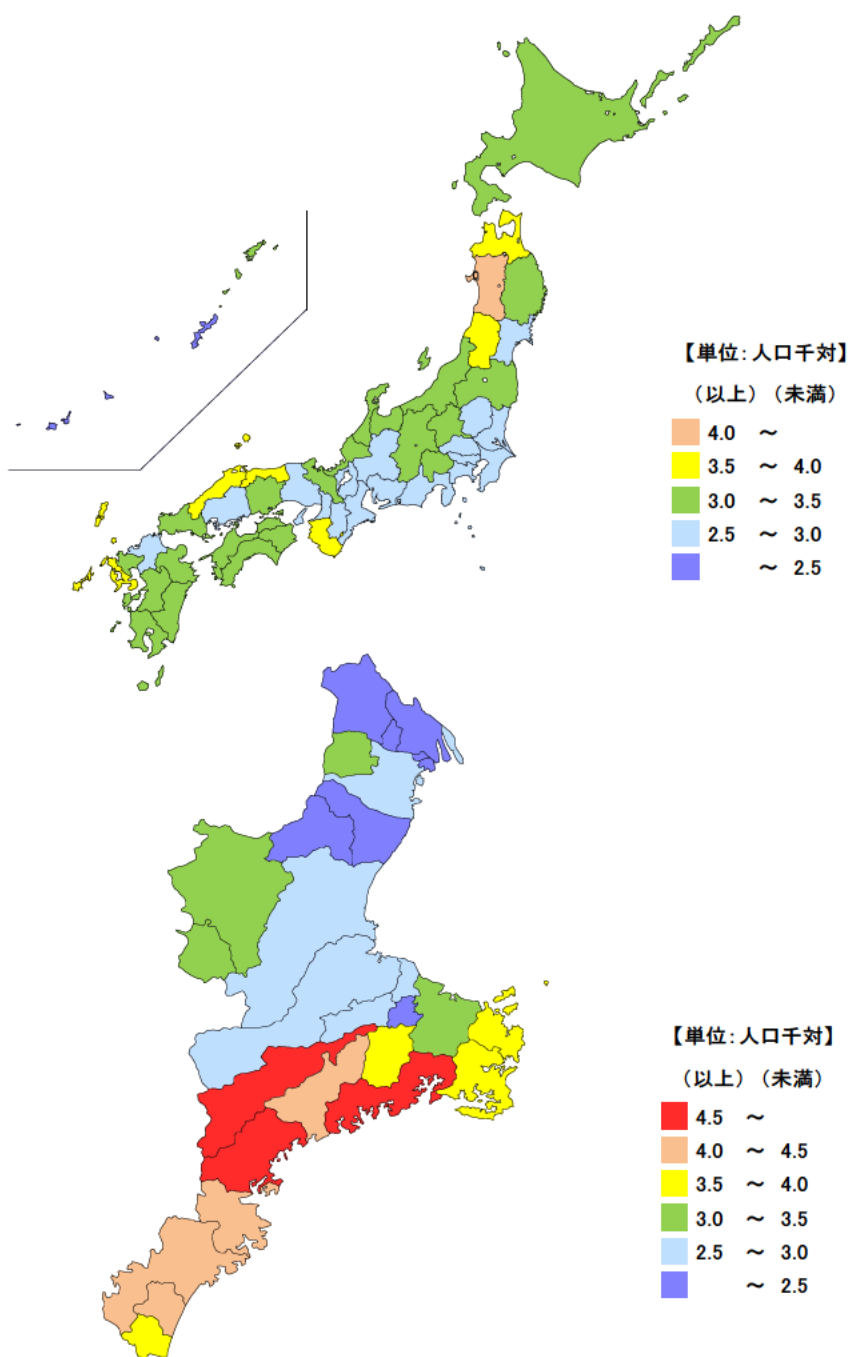
病院の療養病床数÷総人口×100,000

都道府県	値	順位
全 国	2.93	
秋 田 県	4.07	1
青 森 県	3.80	2
島 根 県	3.62	3
鳥 取 県	3.58	4
長 崎 県	3.57	5
三 重 県	2.88	38
東 京 都	2.59	43
滋 賀 県	2.58	44
神 奈 川 県	2.56	45
愛 知 県	2.54	46
沖 縄 県	2.10	47

市 町	値	順位
紀 北 町	5.17	1
南伊勢町	5.06	2
大 台 町	4.60	3
尾 鷲 市	4.47	4
大 紀 町	4.39	5
熊 野 市	4.38	6
御 浜 町	4.05	7
紀 宝 町	3.92	8
志 摩 市	3.62	9
度 会 町	3.61	10
鳥 羽 市	3.51	11
菰 野 町	3.25	12
伊 賀 市	3.19	13
伊 勢 市	3.15	14
名 張 市	3.06	15
多 気 町	2.94	16
松 阪 市	2.93	17
木 曽 岬 町	2.78	18
明 和 町	2.70	19
四 日 市 市	2.68	20
津 市	2.67	21
東 員 町	2.47	22
桑 名 市	2.46	23
い な べ 市	2.41	24
亀 山 市	2.36	25
鈴 鹿 市	2.27	26
玉 城 町	2.00	27
川 越 町	1.98	28
朝 日 町	1.17	29

● 悪性新生物の死亡率(人口千対)

平成26年



平成26年の三重県の悪性新生物の死亡率(人口千対)は2.88で、全国順位は38位で、全国値を0.05下回っています。

県内では、紀北町、南伊勢町、大台町の順に高く、老年人口割合が高い県南部地域で高い傾向があります。

【資料出所】

厚生労働省「人口動態調査」

三重県市町の死亡率算定に使用した総人口は、三重県戦略企画部統計課「推計人口」

【算出方法】

全国・都道府県：悪性新生物の死亡者数÷日本人人口×1,000

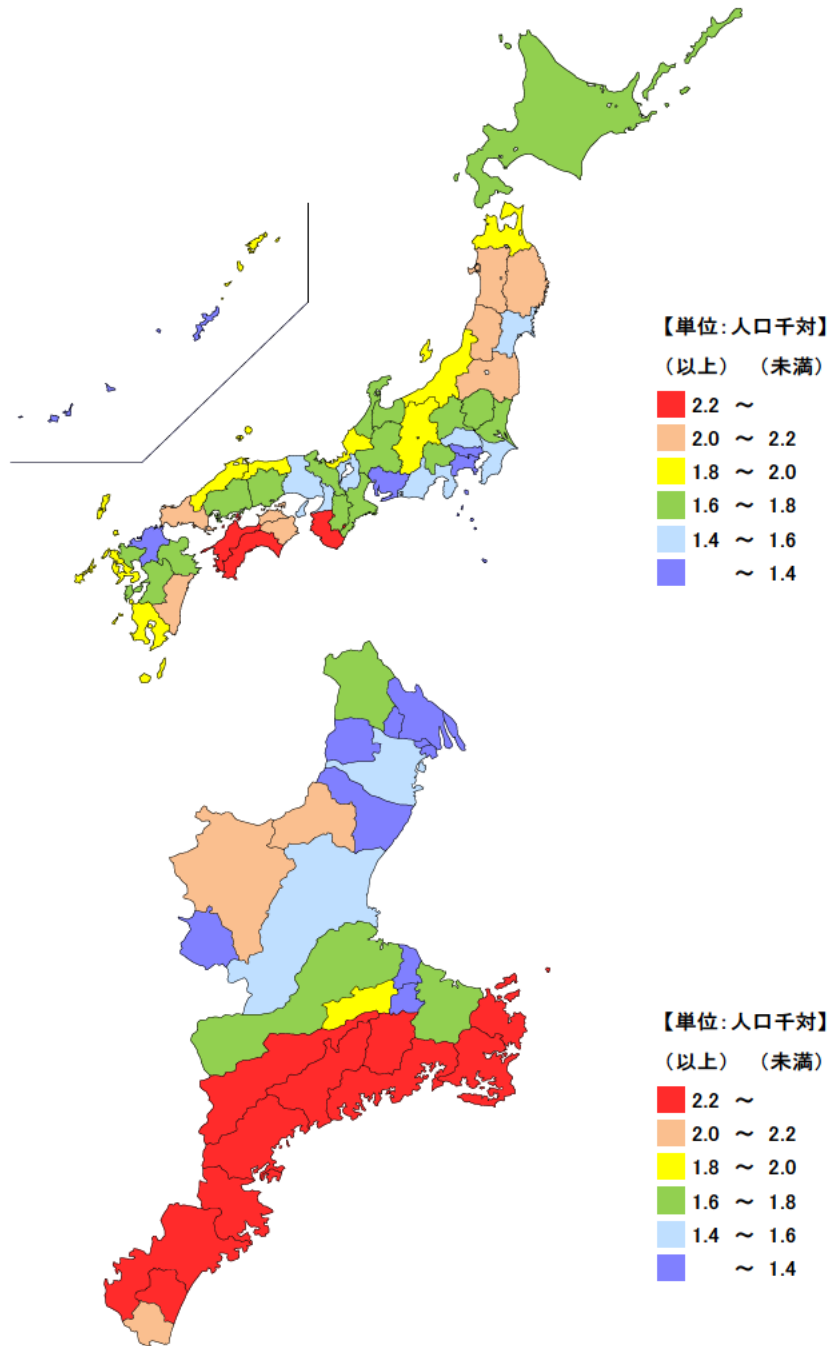
三重県市町：悪性新生物の死亡者数÷総人口×1,000

都道府県	値	順位
全 国	1.57	
愛 媛 県	2.40	1
高 知 県	2.38	2
和 歌 山 県	2.32	3
岩 手 県	2.20	4
秋 田 県	2.19	5
三 重 県	1.67	30
東 京 都	1.30	43
神 奈 川 県	1.20	44
愛 知 県	1.16	45
沖 縄 県	1.13	46
福 岡 県	1.12	47

市 町	値	順位
南伊勢町	4.29	1
大紀町	4.17	2
御浜町	2.92	3
熊野市	2.89	4
鳥羽市	2.60	5
紀北町	2.59	6
度会町	2.52	7
尾鷲市	2.45	8
志摩市	2.29	9
大台町	2.25	10
紀宝町	2.14	11
亀山市	2.06	12
伊賀市	2.06	13
多気町	1.87	14
伊勢市	1.79	15
いなべ市	1.70	16
松阪市	1.64	17
津 市	1.55	18
四日市市	1.47	19
桑名市	1.34	20
鈴鹿市	1.32	21
川越町	1.30	22
玉城町	1.22	23
明和町	1.20	24
名張市	1.20	25
菟野町	1.17	26
東員町	1.10	27
木曽岬町	1.08	28
朝日町	0.97	29

● 心疾患（高血圧性除く）の死亡率（人口千対）

平成26年



平成26年の三重県の心疾患（高血圧性除く）の死亡率（人口千対）は1.67で、全国順位は30位となっています。
県内では、南伊勢町、大紀町、御浜町、熊野市等、県南部地域で高い傾向があります。

【資料出所】

厚生労働省「人口動態調査」

三重県市町の死亡率算定に使用した総人口は、三重県戦略企画部統計課「推計人口」

【算出方法】

全国・都道府県：心疾患（高血圧性除く）の死亡者数÷日本人人口×1,000

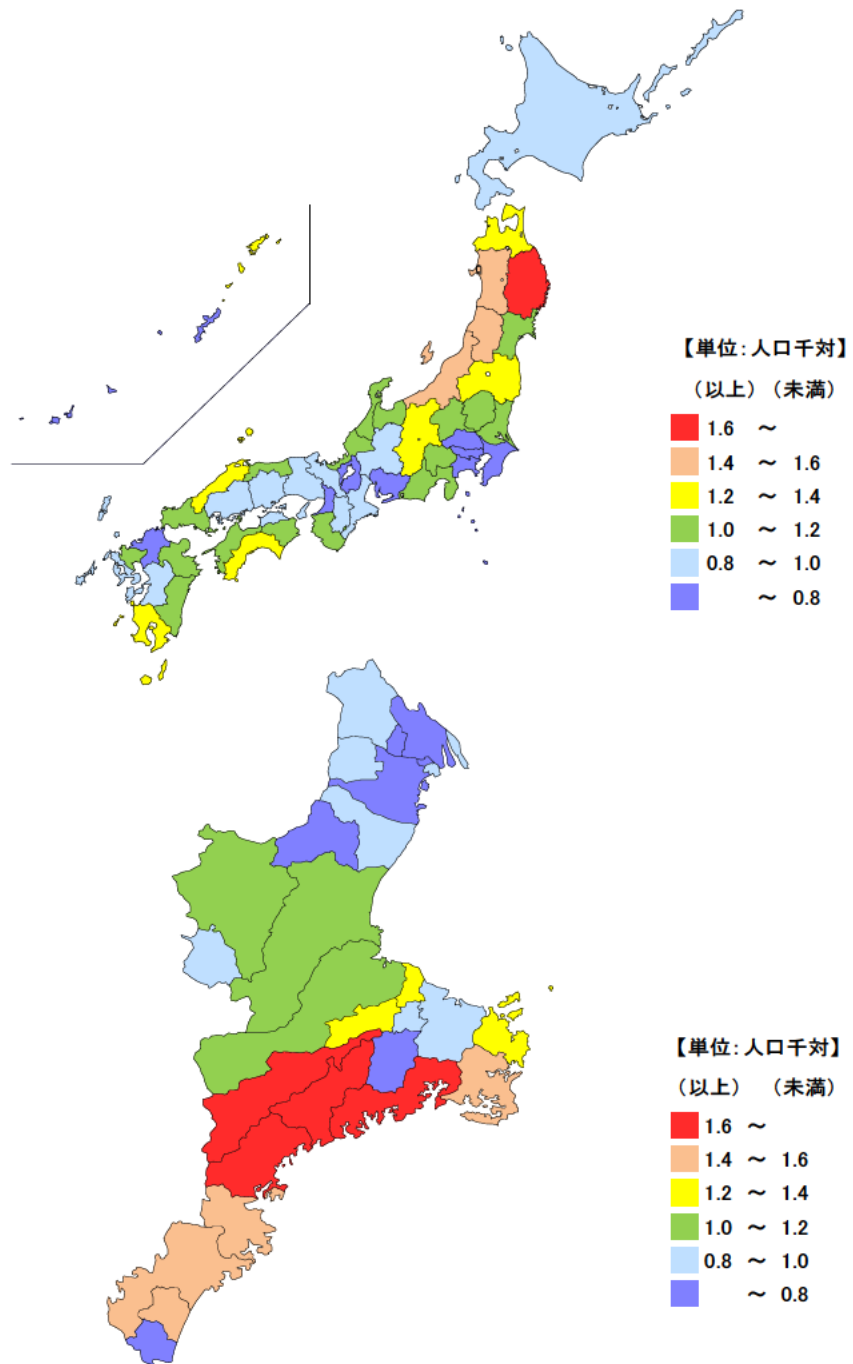
三重県市町：心疾患（高血圧性除く）の死亡者数÷総人口×1,000

都道府県	値	順位
全 国	0.91	
岩 手 県	1.62	1
秋 田 県	1.59	2
山 形 県	1.50	3
新 潟 県	1.42	4
長 野 県	1.40	5
三 重 県	0.99	30
埼 玉 県	0.72	43
東 京 都	0.72	44
神 奈 川 県	0.70	45
大 阪 府	0.68	46
沖 縄 県	0.63	47

市 町	値	順位
大 紀 町	2.31	1
大 台 町	2.15	2
紀 北 町	1.88	3
南伊勢町	1.69	4
尾 鷲 市	1.58	5
熊 野 市	1.55	6
御 浜 町	1.46	7
志 摩 市	1.45	8
鳥 羽 市	1.37	9
明 和 町	1.37	10
多 気 町	1.33	11
伊 賀 市	1.17	12
津 市	1.14	13
松 阪 市	1.04	14
いなべ市	0.95	15
伊 勢 市	0.93	16
木曾岬町	0.93	17
玉 城 町	0.90	18
川 越 町	0.89	19
名 張 市	0.83	20
菰 野 町	0.82	21
鈴 鹿 市	0.82	22
四 日 市 市	0.77	23
亀 山 市	0.73	24
桑 名 市	0.67	25
紀 宝 町	0.62	26
度 会 町	0.60	27
東 員 町	0.55	28
朝 日 町	0.49	29

● 脳血管疾患の死亡率(人口千対)

平成26年



平成26年の三重県の脳血管疾患の死亡率(人口千対)は0.99で、全国順位は30位となっています。
県内では、大紀町、大台町、紀北町の順に高くなっています。

【資料出所】

厚生労働省「人口動態調査」

三重県市町の死亡率算定に使用した総人口は、三重県戦略企画部統計課「推計人口」

【算出方法】

全国・都道府県：脳血管疾患の死亡者数÷日本人人口×1,000

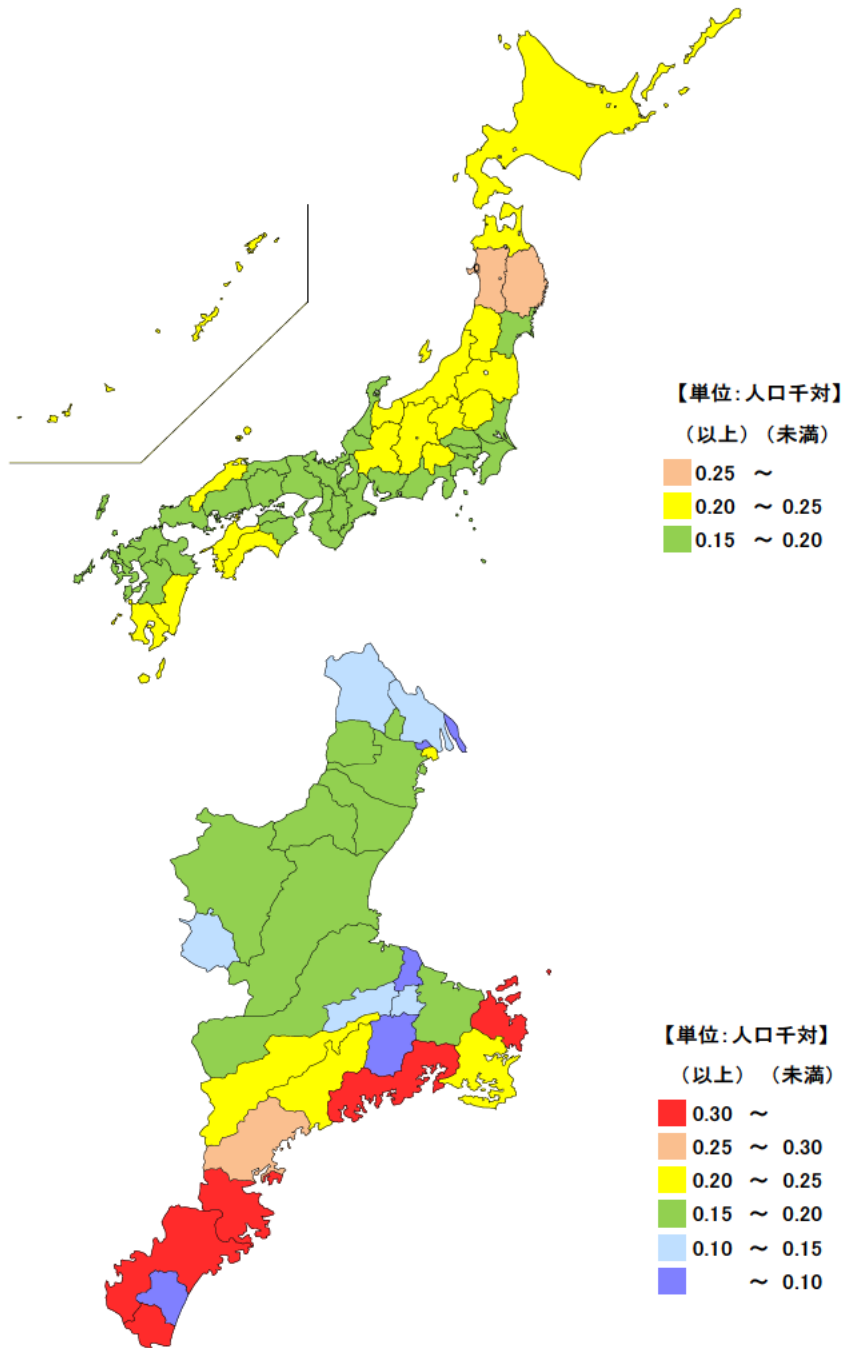
三重県市町：脳血管疾患の死亡者数÷総人口×1,000

● 自殺の死亡率(人口千対)

平成26年

都道府県	値	順位
全 国	0.195	
岩 手 県	0.266	1
秋 田 県	0.260	2
宮 崎 県	0.239	3
新 潟 県	0.235	4
富 山 県	0.228	5
三 重 県	0.173	42
奈 良 県	0.171	43
福 井 県	0.171	44
岡 山 県	0.170	45
佐 賀 県	0.170	46
石 川 県	0.157	47

市 町	値	順位
南伊勢町	0.536	1
紀 宝 町	0.356	2
熊 野 市	0.333	3
尾 鷲 市	0.327	4
鳥 羽 市	0.305	5
紀 北 町	0.294	6
志 摩 市	0.235	7
大 紀 町	0.220	8
川 越 町	0.205	9
大 台 町	0.204	10
松 阪 市	0.199	11
菰 野 町	0.198	12
亀 山 市	0.198	13
東 員 町	0.196	14
伊 賀 市	0.183	15
伊 勢 市	0.172	16
津 市	0.167	17
四 日 市 市	0.157	18
鈴 鹿 市	0.152	19
多 気 町	0.133	20
玉 城 町	0.129	21
名 張 市	0.127	22
いなべ市	0.111	23
桑 名 市	0.106	24
朝 日 町	0.097	25
明 和 町	0.089	26
木曾岬町	-	-
度会町	-	-
御 浜 町	-	-



平成26年の三重県の自殺の死亡率(人口千対)は0.173で、全国順位は42位となっています。

県内では、南伊勢町、紀宝町、熊野市の順に高く、一方、御浜町、度会町、木曾岬町は自殺者はなく、明和町、朝日町等も低くなっています。

【資料出所】

厚生労働省「人口動態調査」

三重県市町の死亡率算定に使用した総人口は、三重県戦略企画部統計課「推計人口」

【算出方法】

全国・都道府県：自殺の死亡者数÷日本人人口×1,000

三重県市町：自殺の死亡者数÷総人口×1,000