

調査の概要

1 調査目的

本調査は、男女平等に基づいた男女共同参画社会の実現をめざして、三重県における男女共同参画に関する県民意識と生活について把握し、今後の施策展開を推進するための基礎資料とすることを目的に実施したものである。

2 調査項目

男女平等について
子育てや子どもの教育について
結婚について
家庭生活について
職業生活について
社会活動等について
女性の人権、DV（ドメスティック・バイオレンス）などの女性に対する暴力について
男女共同参画社会について

3 調査設計

調査地域 : 県内全域

桑名地域	桑名市、いなべ市、木曾岬町、東員町
四日市地域	四日市市、菰野町、朝日町、川越町
鈴鹿地域	鈴鹿市、亀山市
伊賀地域	名張市、伊賀市
津地域	津市
松阪地域	松阪市、多気町、明和町、大台町
伊勢地域	伊勢市、鳥羽市、志摩市、玉城町、度会町、大紀町、南伊勢町
尾鷲地域	尾鷲市、紀北町
熊野地域	熊野市、御浜町、紀宝町

調査対象者 : 県内に居住する 20 歳以上の男女
標本数 : 5,000 人
抽出法 : 住民基本台帳からの無作為抽出
調査期間 : 平成 21 年 9 月 14 日～9 月 30 日
調査方法 : 調査票による本人記入方式
郵送配布・郵送回収による郵送調査法、督促状 1 回配布

4 回収結果

(1) 回収率

有効回収数 : 2,558 人
有効回収率 : 51.2%

(2) 地域別回収率

地域名	標本数 (A)	回収数 (B)	回収率(%) (B/A)	住民基本台帳(人) (平成21年7月31日現在)
桑名地域	589	286	48.6	220,222
四日市地域	1000	493	49.3	370,444
鈴鹿地域	669	336	50.2	248,938
伊賀地域	480	245	51.0	178,839
津地域	759	404	53.2	287,730
松阪地域	579	299	51.6	218,089
伊勢地域	703	345	49.1	258,671
尾鷲地域	109	56	51.4	39,093
熊野地域	112	56	50.0	41,316
合計	5,000	2,558	51.2	1,863,342

回収数合計の中には、居住地区無回答の38件を含む。

5 報告書の見方

集計結果はすべて、小数点以下第2位を四捨五入しており、比率の合計が100%にならないことがある。

複数回答の設問の場合、集計結果の合計が100%を超える場合がある。

グラフのN数は有効標本数(集計対象者総数)を表している。

本文中の質問の選択肢について、長い文は簡略化している。

図表中において、「不明・無回答」とあるものは、回答が示されていない、または回答の判別が著しく困難なものである。

横棒グラフについては、選択肢を数値の高い方から並び替えている。

6 標本誤差

今回の調査は、標本調査であるため、回答者のデータが県民の意識として十分信頼のおけるものであるかどうかをみる。

調査精度として、比率の推定の標本誤差をみるが、信頼度 95%レベルにおいた場合、これは統計学理論から次のように与えられる。

$$E = \pm 2 \sqrt{\frac{N - n}{N - 1} \times \frac{P \times (1 - P)}{n}}$$

E：標本誤差

N：母集団の大きさ

n：標本の大きさ

P：あるカテゴリについての、母集団での回答率

この式の意味は、求める母集団におけるあるカテゴリ（注目した特性、多くの場合、調査項目と一致）の比率Pが、標本調査で得られた比率Pの前後±Eの範囲に入っていると判断して95%間違いないということである。

主要な標本における比率の標本誤差E（信頼度 95%レベル）

母集団		P (%)	5.0%	10.0%	15.0%	20.0%	25.0%	30.0%	35.0%	40.0%	45.0%	50.0%	
1,513,495		n 数	95.0%	90.0%	85.0%	80.0%	75.0%	70.0%	65.0%	60.0%	55.0%	50.0%	
全 体		2,558	0.8	1.2	1.4	1.5	1.7	1.8	1.8	1.9	1.9	1.9	
性別	男 性	1,150	1.3	1.7	2.1	2.3	2.5	2.6	2.8	2.8	2.9	2.9	
	女 性	1,385	1.1	1.6	1.9	2.1	2.3	2.4	2.5	2.6	2.6	2.6	
性・年代別	(男性)												
	20 歳代	101	4.3	5.9	7.0	7.8	8.4	8.9	9.3	9.6	9.7	9.8	
	30 歳代	151	3.5	4.8	5.7	6.4	6.9	7.3	7.6	7.8	7.9	8.0	
	40 歳代	196	3.1	4.2	5.0	5.6	6.1	6.4	6.7	6.9	7.0	7.0	
	50 歳代	197	3.0	4.2	5.0	5.6	6.0	6.4	6.7	6.8	6.9	7.0	
	60 歳代	269	2.6	3.6	4.3	4.8	5.2	5.5	5.7	5.9	5.9	6.0	
	70 歳以上	221	2.9	4.0	4.7	5.3	5.7	6.0	6.3	6.5	6.6	6.6	
	(女性)												
	20 歳代	162	3.4	4.6	5.5	6.2	6.7	7.1	7.3	7.5	7.7	7.7	
	30 歳代	180	3.2	4.4	5.2	5.8	6.3	6.7	7.0	7.2	7.3	7.3	
	40 歳代	227	2.8	3.9	4.6	5.2	5.6	6.0	6.2	6.4	6.5	6.5	
	50 歳代	271	2.6	3.6	4.3	4.8	5.2	5.5	5.7	5.8	5.9	6.0	
60 歳代	297	2.5	3.4	4.1	4.5	4.9	5.2	5.4	5.6	5.7	5.7		
70 歳以上	216	2.9	4.0	4.8	5.3	5.8	6.1	6.4	6.5	6.6	6.7		

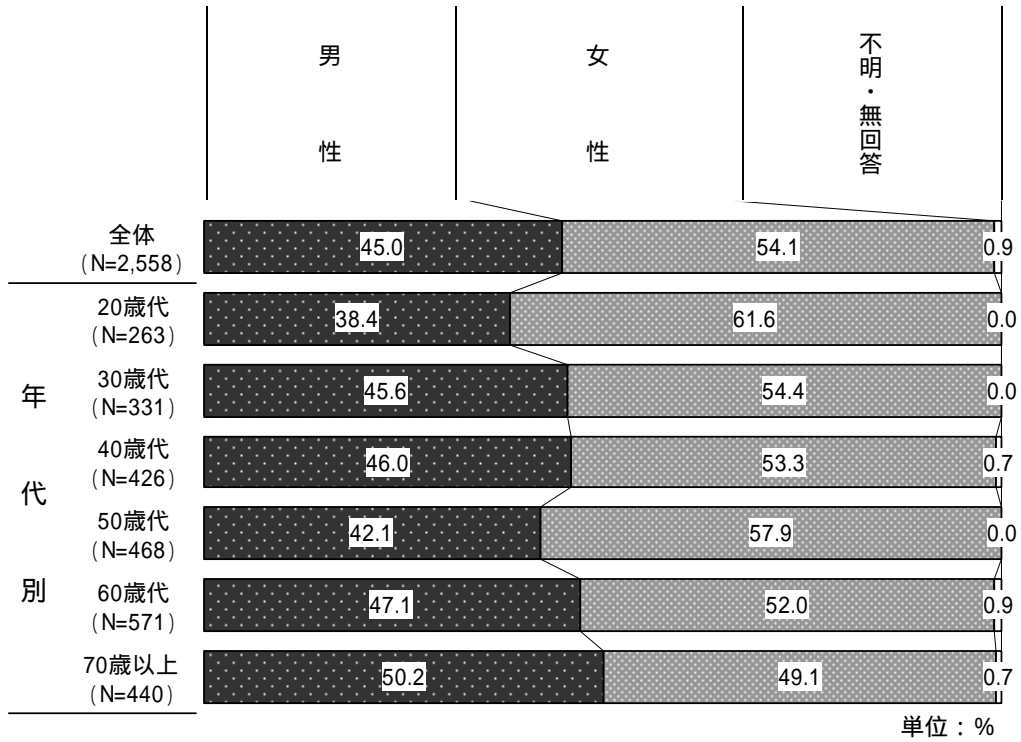
標本誤差（続き）

母集団		P (%)	5.0%	10.0%	15.0%	20.0%	25.0%	30.0%	35.0%	40.0%	45.0%	50.0%
1,513,495		n 数	95.0%	90.0%	85.0%	80.0%	75.0%	70.0%	65.0%	60.0%	55.0%	50.0%
家族構成別	単身世帯	170	3.3	4.5	5.4	6.0	6.5	6.9	7.2	7.4	7.5	7.5
	1 世代世帯	622	1.7	2.4	2.8	3.1	3.4	3.6	3.7	3.8	3.9	3.9
	2 世代世帯	1,146	1.3	1.7	2.1	2.3	2.5	2.7	2.8	2.8	2.9	2.9
	3 世代世帯	439	2.0	2.8	3.3	3.7	4.1	4.3	4.5	4.6	4.7	4.7
	その他	129	3.8	5.2	6.2	6.9	7.5	7.9	8.2	8.5	8.6	8.6
地域別	桑名地域	286	2.5	3.5	4.1	4.6	5.0	5.3	5.5	5.7	5.8	5.8
	四日市地域	493	1.9	2.6	3.2	3.5	3.8	4.0	4.2	4.3	4.4	4.4
	鈴鹿地域	336	2.3	3.2	3.8	4.3	4.6	4.9	5.1	5.2	5.3	5.3
	伊賀地域	245	2.7	3.8	4.5	5.0	5.4	5.7	6.0	6.1	6.2	6.3
	津地域	404	2.1	2.9	3.5	3.9	4.2	4.5	4.7	4.8	4.9	4.9
	松阪地域	299	2.5	3.4	4.0	4.5	4.9	5.2	5.4	5.6	5.6	5.7
	伊勢地域	345	2.3	3.2	3.8	4.2	4.6	4.8	5.0	5.2	5.2	5.3
	尾鷲地域	56	5.7	7.9	9.4	10.5	11.3	12.0	12.5	12.8	13.0	13.1
熊野地域	56	5.7	7.9	9.4	10.5	11.3	12.0	12.5	12.8	13.0	13.1	
職業別	勤め人 （フルタイム）	814	1.5	2.1	2.5	2.7	3.0	3.1	3.3	3.4	3.4	3.4
	パートタイマー ・アルバイト	388	2.2	3.0	3.6	4.0	4.3	4.6	4.7	4.9	4.9	5.0
	農林水産業（自 営・家族従業者）	97	4.3	6.0	7.1	8.0	8.6	9.1	9.5	9.7	9.9	10.0
	商工・サービス業 （自営・家族従業者）	171	3.3	4.5	5.4	6.0	6.5	6.9	7.1	7.3	7.5	7.5
	自由業	47	6.2	8.6	10.2	11.4	12.4	13.1	13.6	14.0	14.2	14.3
	家事専業・ 家事手伝い	325	2.4	3.3	3.9	4.3	4.7	5.0	5.2	5.3	5.4	5.4
	学生	41	6.7	9.2	10.9	12.2	13.3	14.0	14.6	15.0	15.2	15.3
	無職	551	1.8	2.5	3.0	3.3	3.6	3.8	4.0	4.1	4.2	4.2
	その他	75	4.9	6.8	8.1	9.1	9.8	10.4	10.8	11.1	11.3	11.3
性・婚姻状況別	（男性）											
	既婚	926	1.4	1.9	2.3	2.6	2.8	3.0	3.1	3.2	3.2	3.2
	未婚	201	3.0	4.1	4.9	5.5	6.0	6.3	6.6	6.8	6.9	6.9
	（女性）											
	既婚	1,127	1.3	1.8	2.1	2.3	2.5	2.7	2.8	2.9	2.9	2.9
未婚	206	3.0	4.1	4.9	5.5	5.9	6.3	6.5	6.7	6.8	6.8	
性・就労状況別	（男性）											
	就労している	753	1.6	2.1	2.5	2.9	3.1	3.3	3.4	3.5	3.6	3.6
	就労していない	315	2.4	3.3	3.9	4.4	4.8	5.1	5.3	5.4	5.5	5.5
	（女性）											
	就労している	739	1.6	2.2	2.6	2.9	3.1	3.3	3.4	3.5	3.6	3.6
就労していない	561	1.8	2.5	3.0	3.3	3.6	3.8	3.9	4.1	4.1	4.1	

回答者の属性

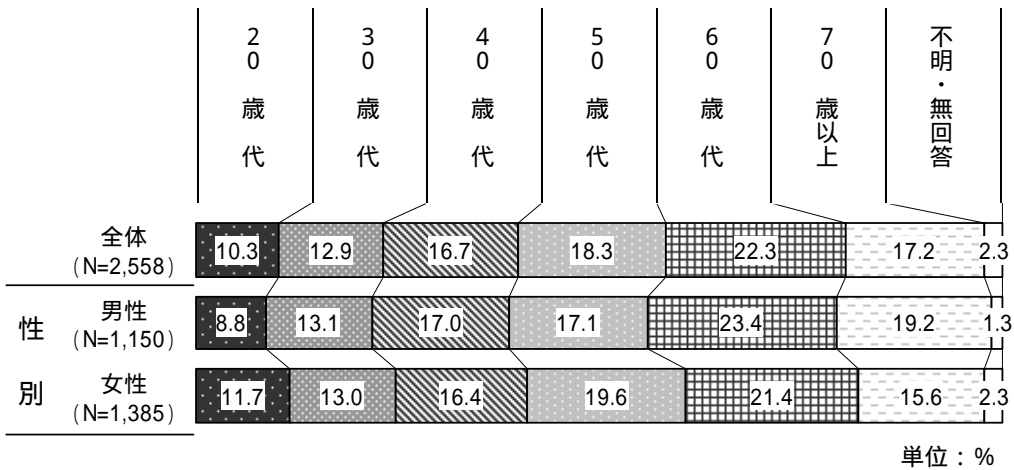
F 1 性別

【全体 / 年代別】



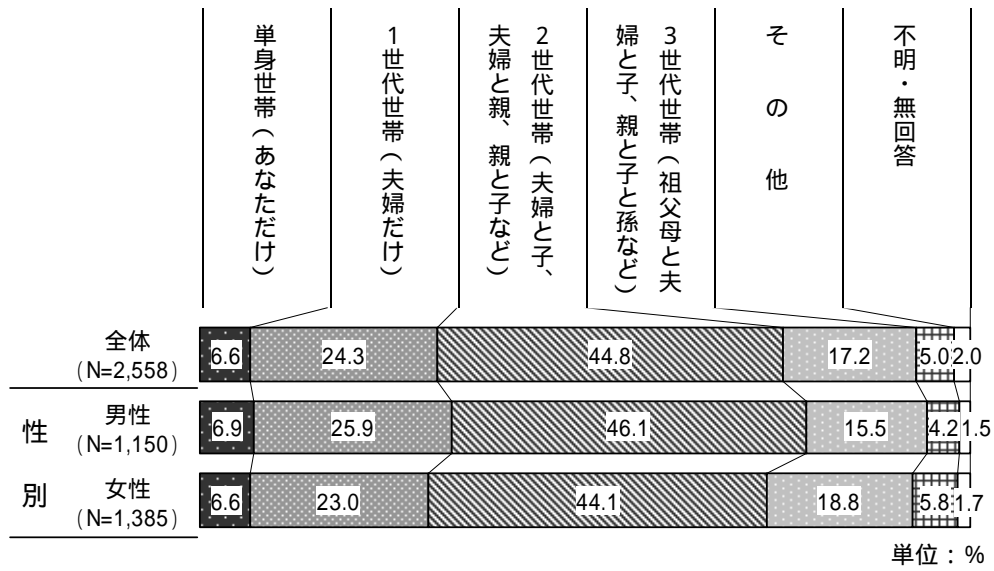
F 2 年代

【全体 / 性別】

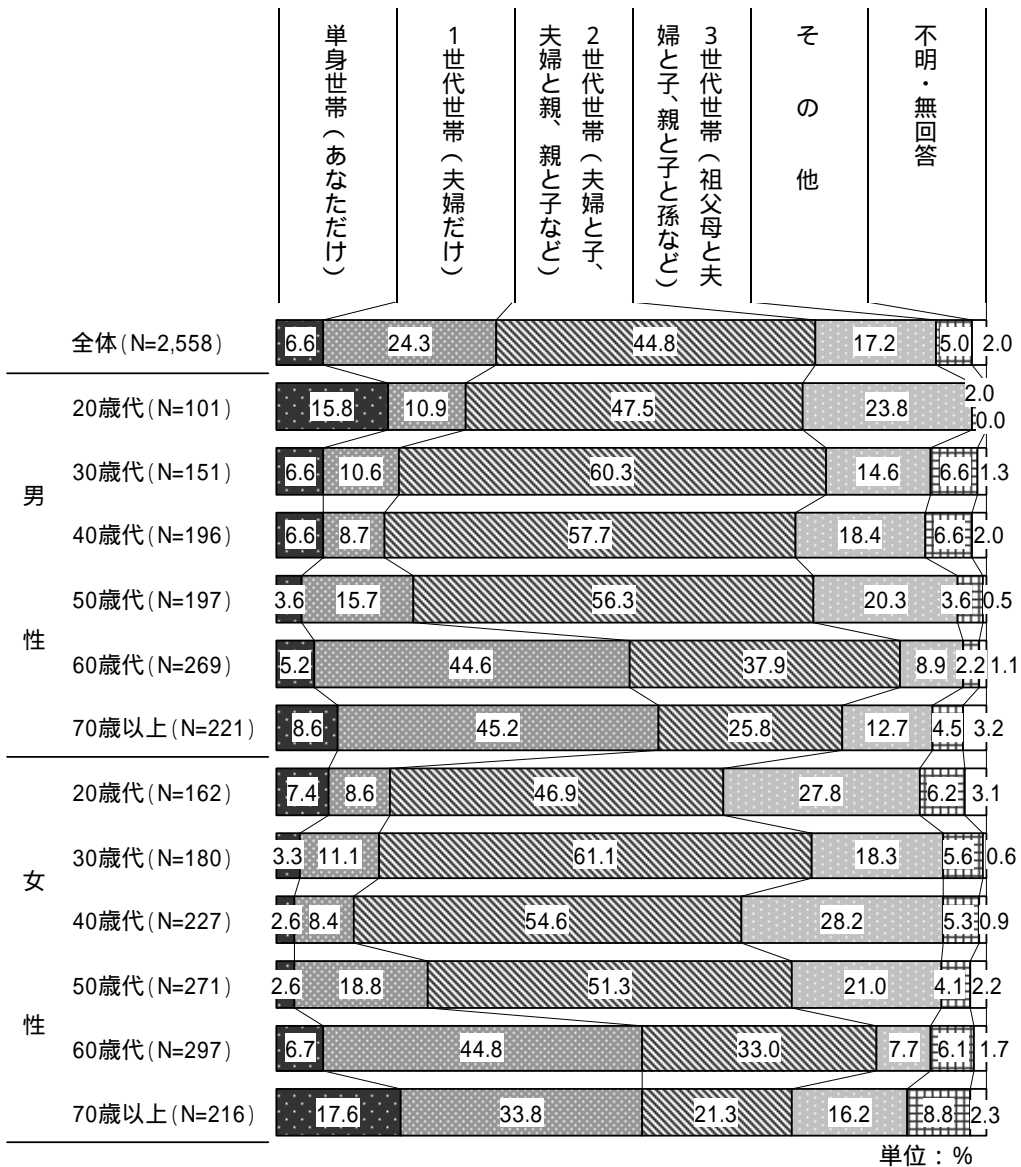


F 3 家族構成

【全体 / 性別】

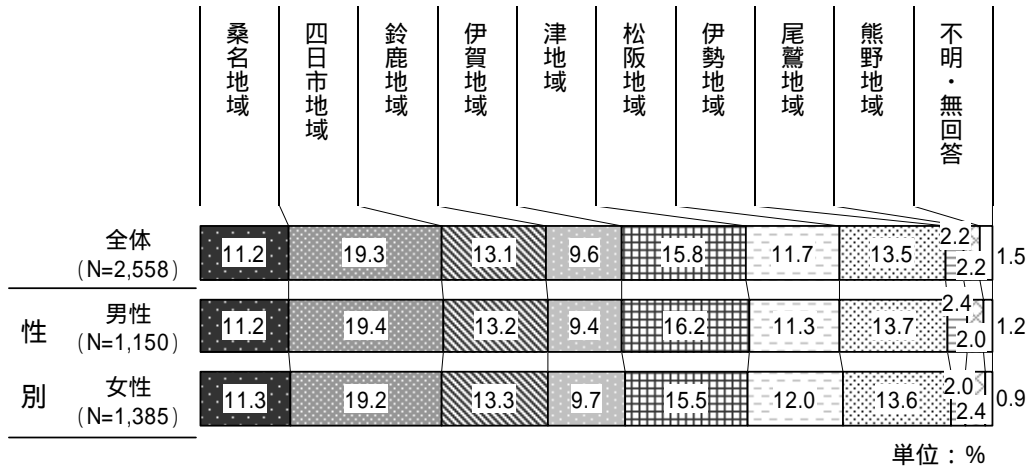


【性別・年代別】

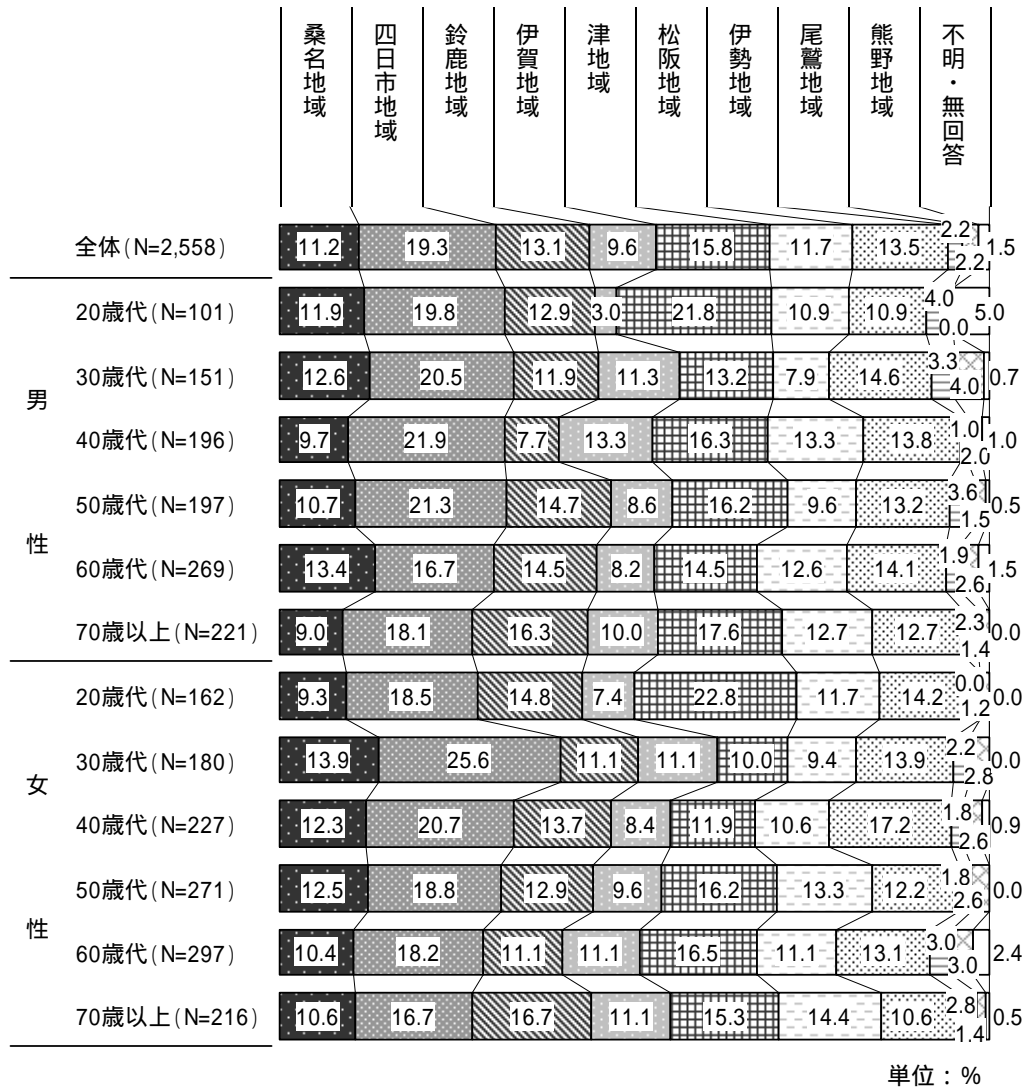


F 4 地域別

【全体 / 性別】

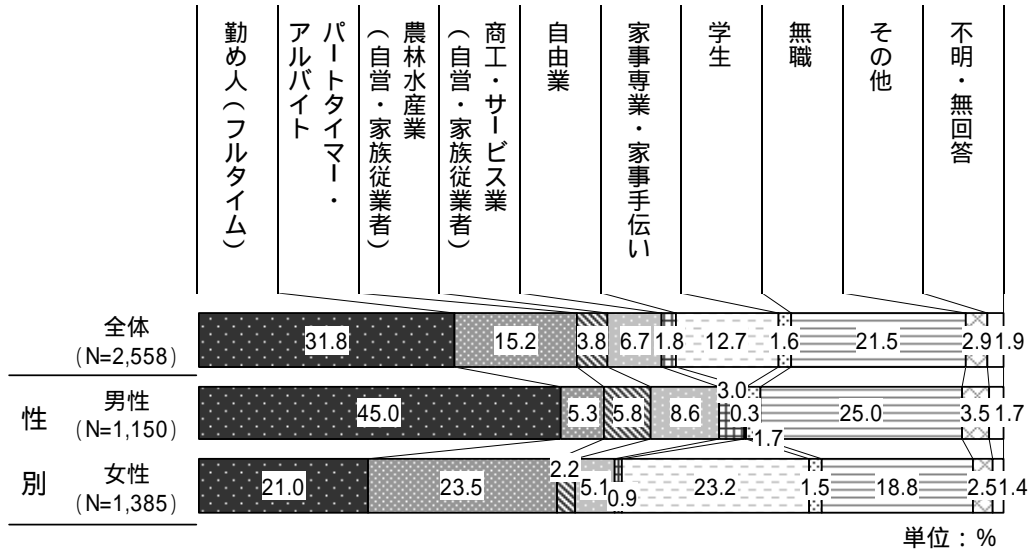


【性別・年代別】

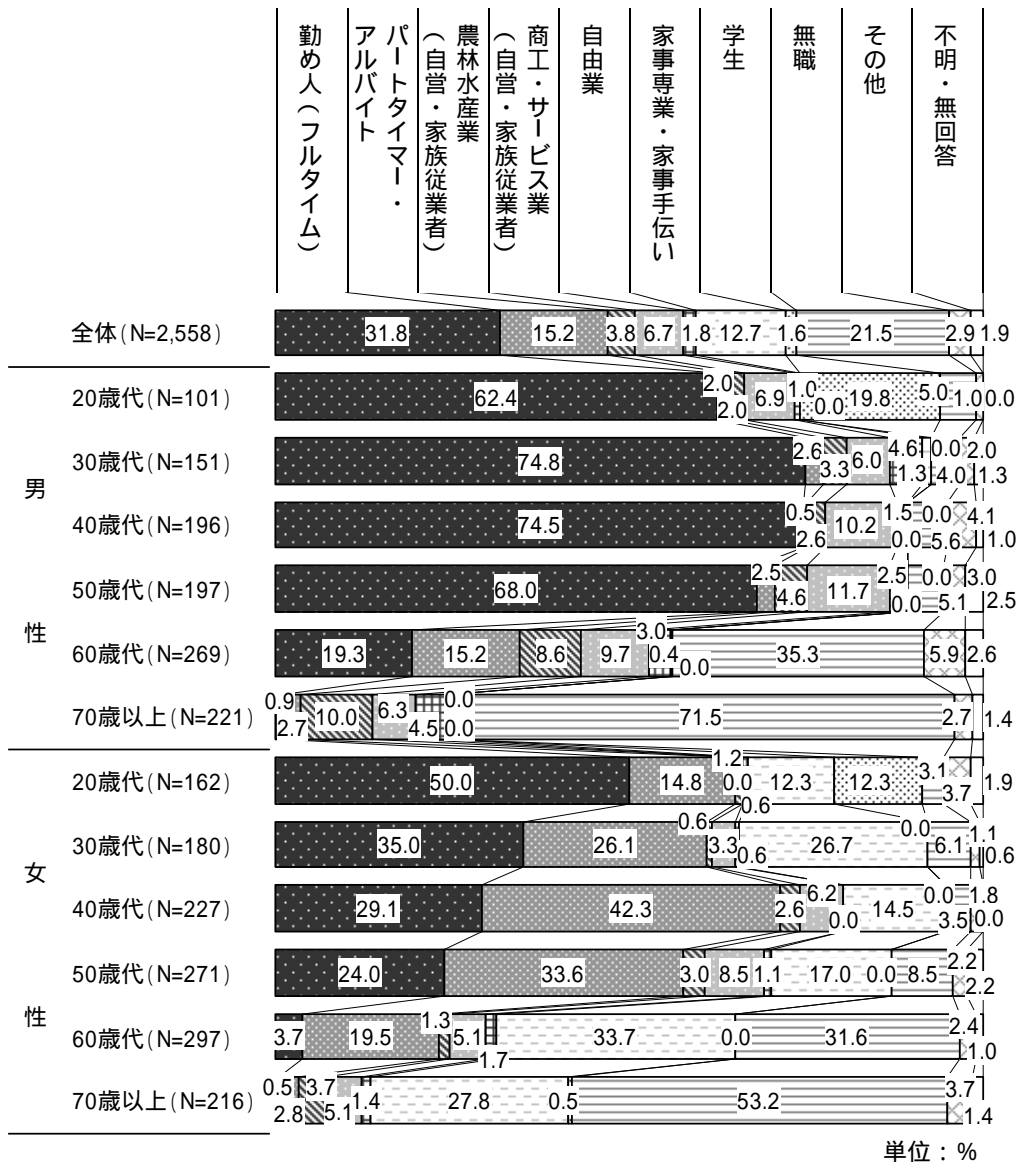


F 5 職業

【全体 / 性別】

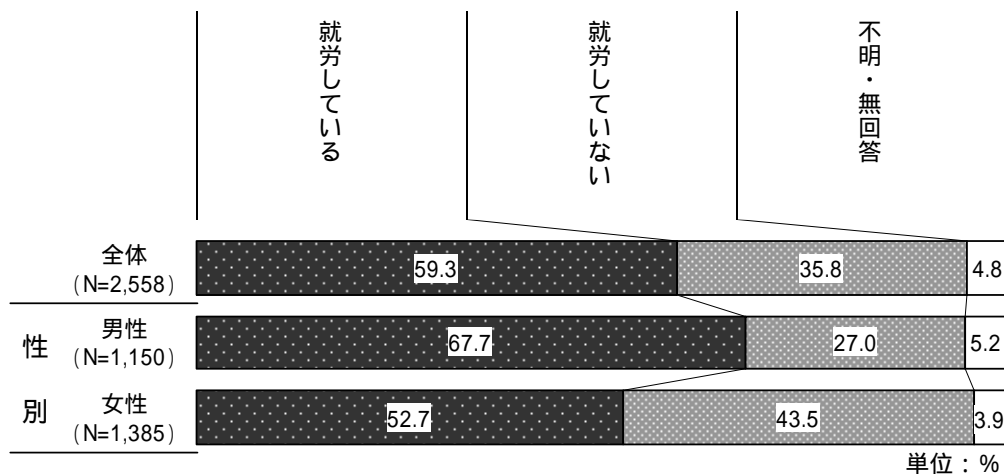


【性別・年代別】

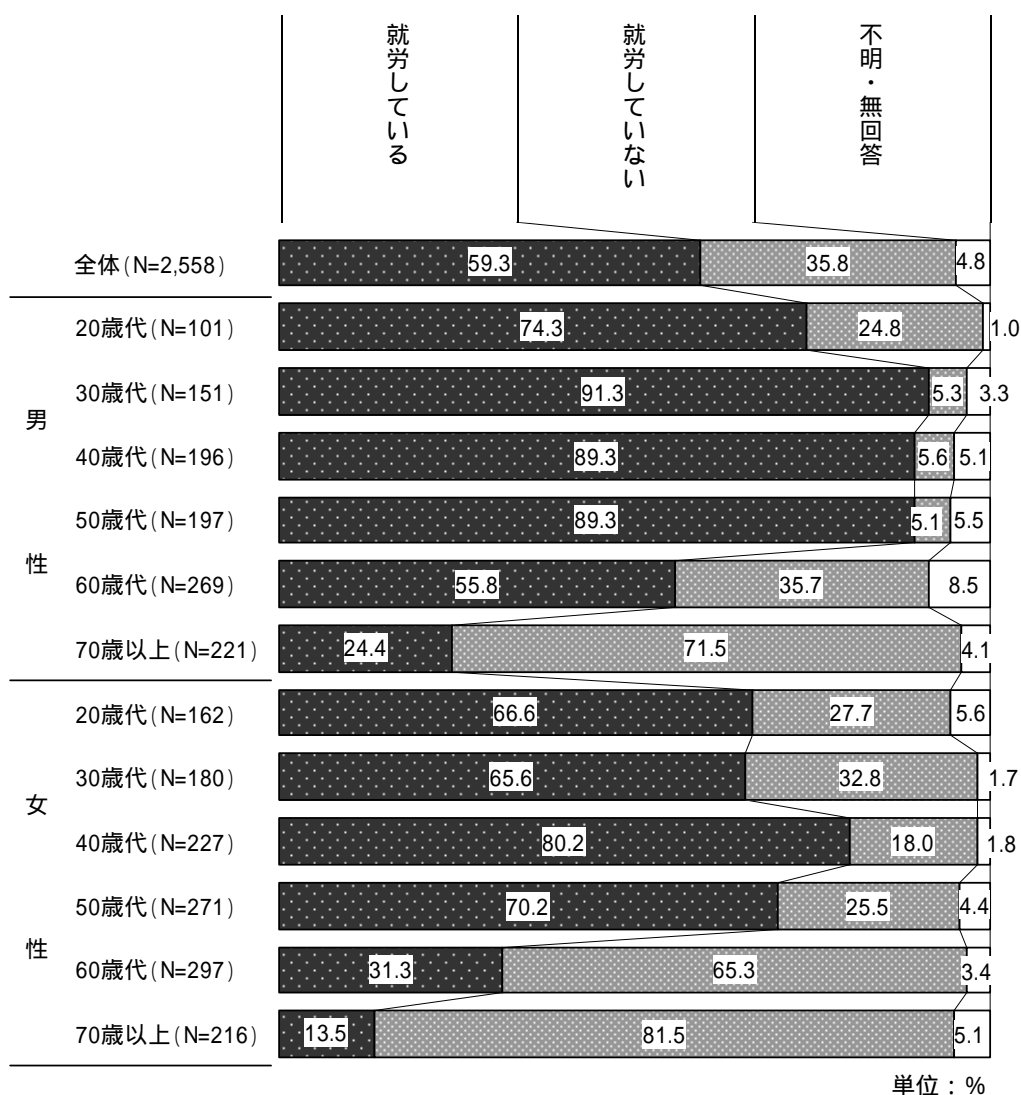


F 5 - 1 就労状況

【全体 / 性別】

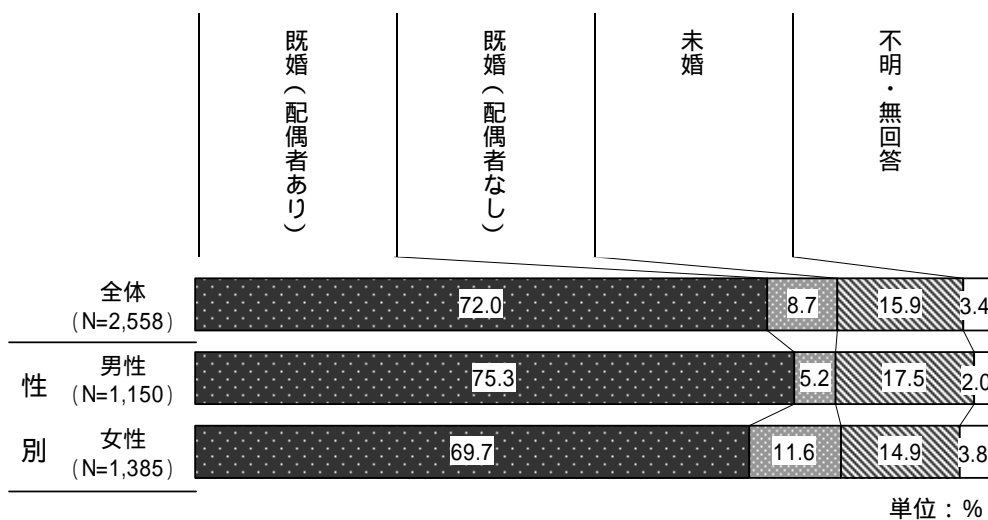


【性別・年代別】

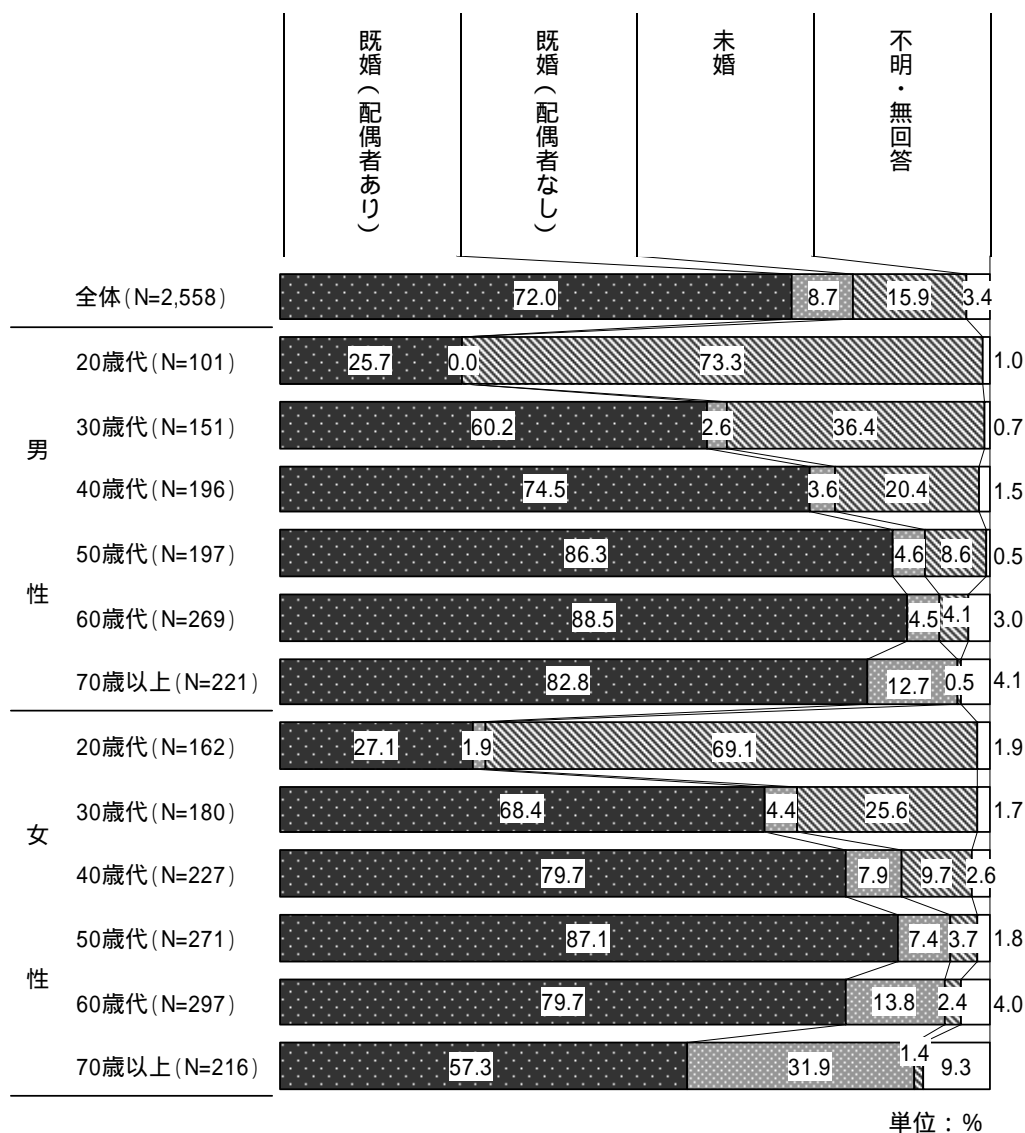


F 6 婚姻状況

【全体 / 性別】

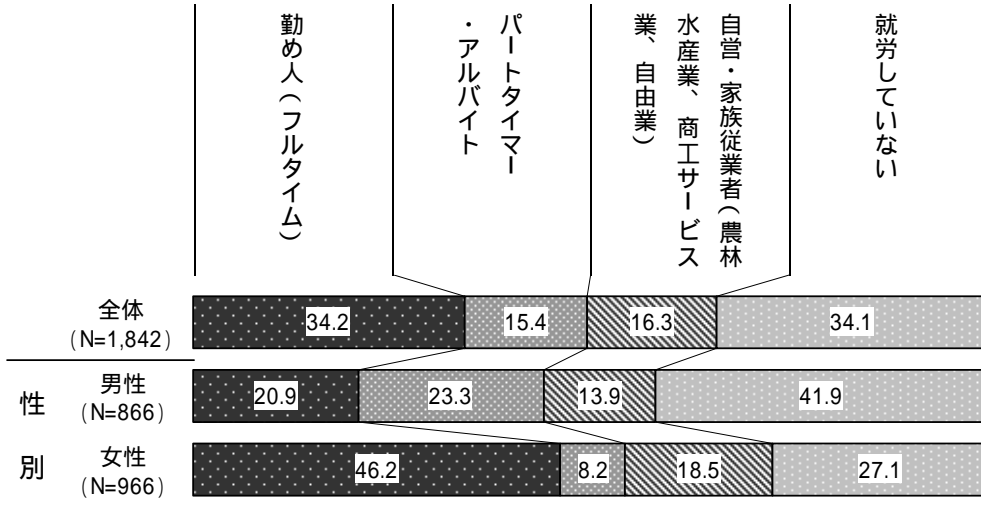


【性別・年代別】



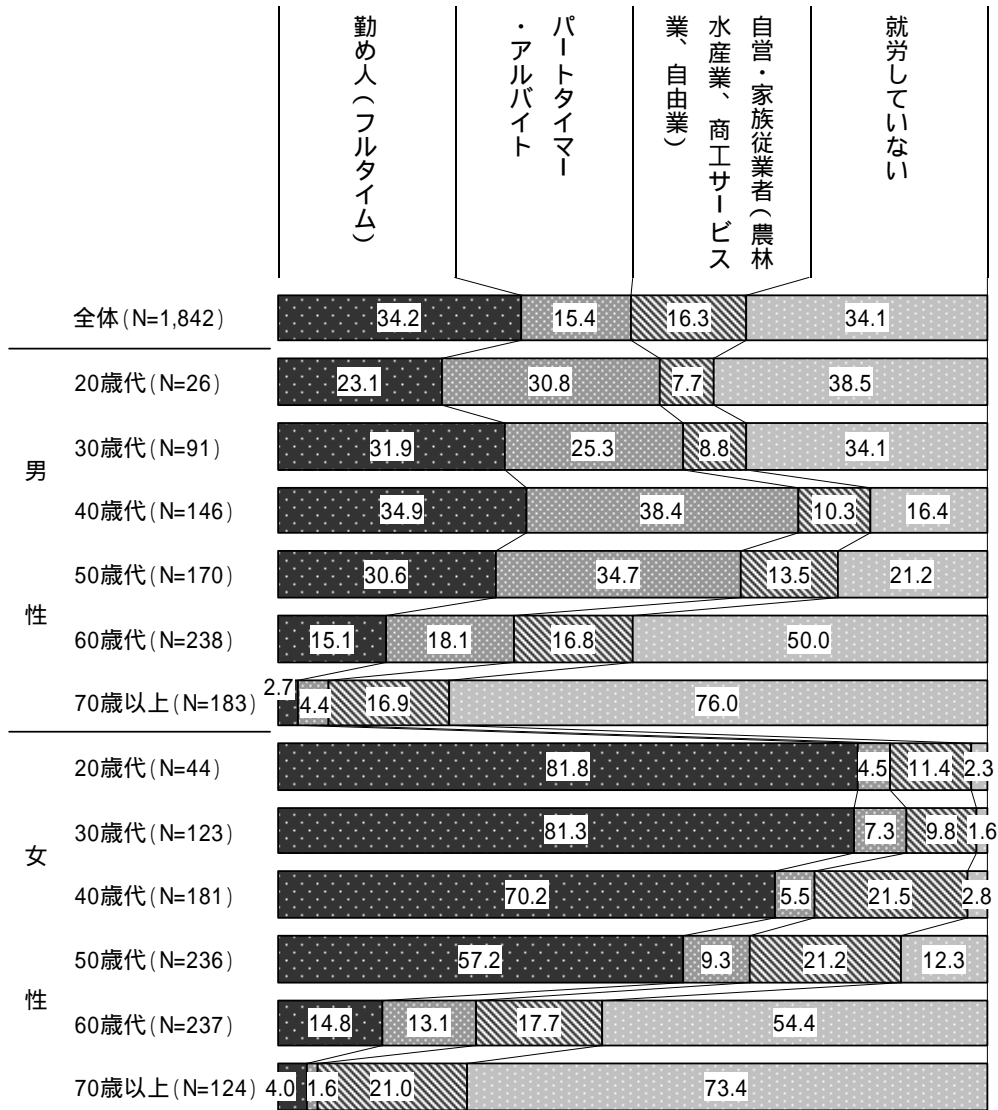
F 6 - 1 配偶者の職業

【全体 / 性別】



単位：%

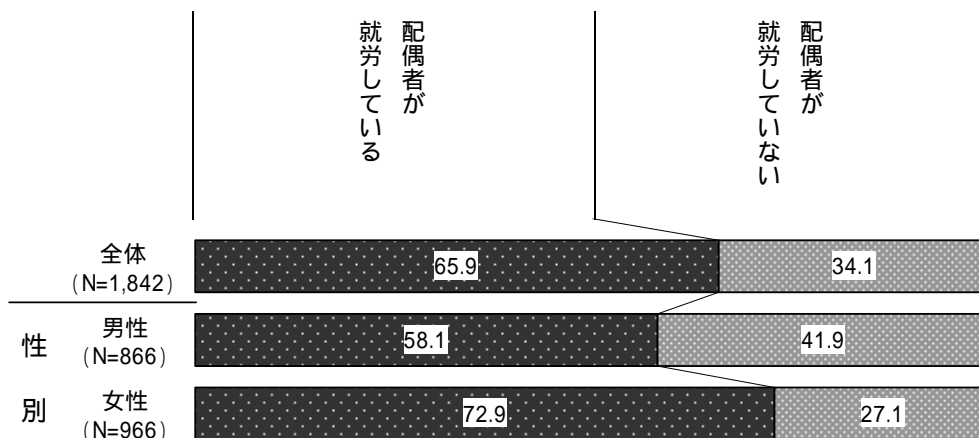
【性別・年代別】



単位：%

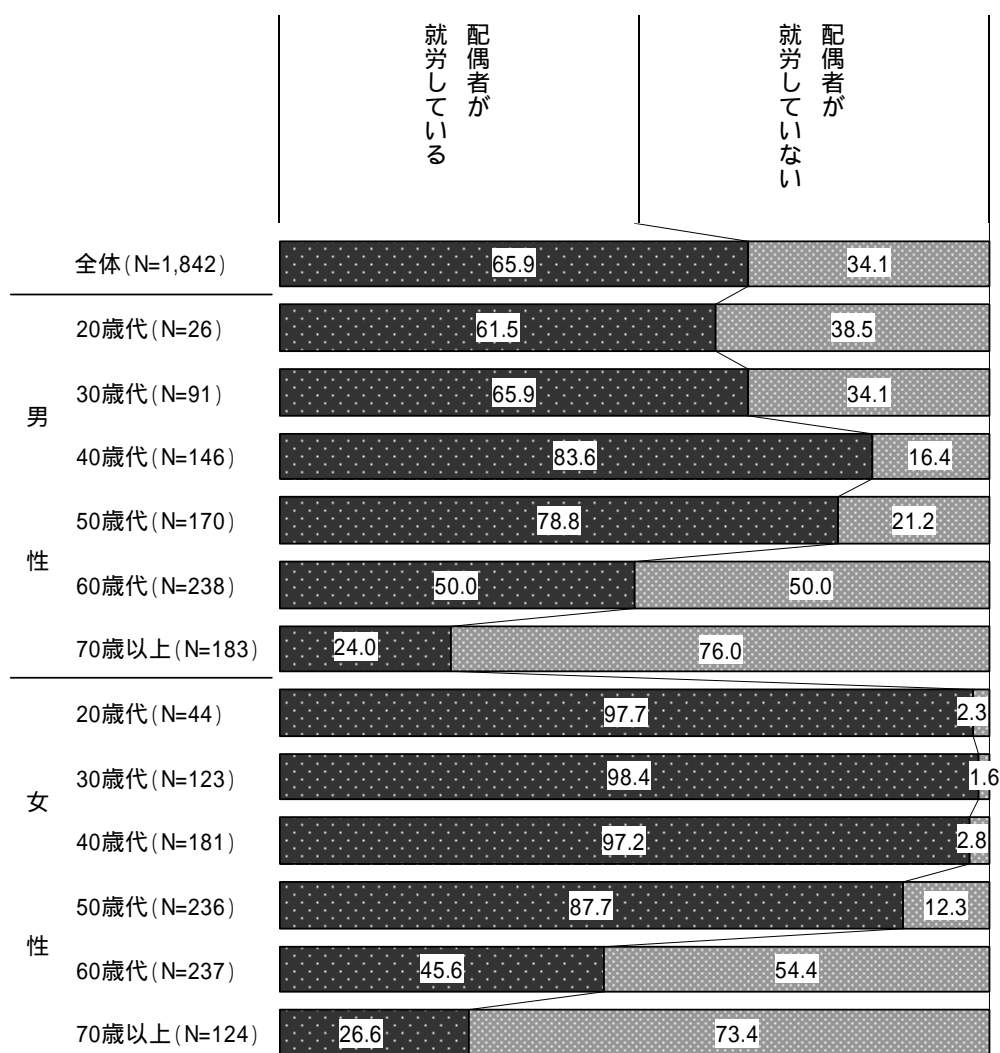
F 6 - 2 配偶者の就労状況

【全体 / 性別】



単位：%

【性別・年代別】



単位：%