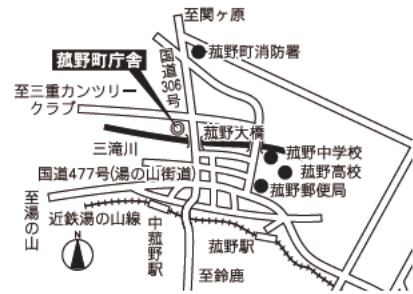


	こものちよう 菺野町		市町村コード 243418		
	〒510-1292 三重郡菺野町大字濁田1250番地				
	TEL	059-391-1111	FAX	059-391-1188	
	URL	http://www.town.komono.mie.jp/			
	Eメール	keyaki@town.komono.mie.jp			
町の花	コモノギク	町の木	ケヤキ	町の鳥	ウグイス
基本構想	H23～32年度		基本計画	H28～32年度	
地域指定	農工, 中部圏, 近畿圏				
都市宣言	非核平和都市, 人権尊重の町, 暴力追放宣言				
友好都市	—				
姉妹都市等	—				
					役所 まで 近鉄湯の山線 [中菺野駅] から徒歩10分



【組織】

①議会・首長等 (H28. 4. 1)

議長		町長 (任期 H31. 3. 2 3 期目)	
 やだ とみお 矢田 富男		 いしはら まさたか 石原 正敬	
副議長	せんが ゆうこ 千賀 優子	副町長	もろおか たかゆき 諸岡 高幸
議員	(任期 H28. 11. 18)		
定数	18 人		
内訳	公明党1人、共産党3人 無所属12人、欠員2人		

②職員 (H27. 4. 1)

全職員数		一般行政職員内訳			
一般行政	225 人	議会	4 人	労働	1 人
教育	30 人	総務	54 人	農林水産	11 人
消防	46 人	税務	18 人	商工	4 人
公営企業等	31 人	民生	99 人	土木	15 人
計	332 人	衛生	19 人	計	225 人

【面積・人口等】

①面積 ※一部境界未確定

総面積	耕地	宅地	森林
(H27. 10. 1)	(H26. 7. 15)	(H27. 1. 1)	(H27. 3. 31)
107. 01 km ²	19. 20 km ²	8. 39 km ²	53. 53 km ²

②人口及び世帯数

H27. 10. 1	H22. 10. 1	増減率	H28. 4. 1推計人口
40, 208 人	39, 978 人	0. 6 %	40, 263 人
14, 297 世帯	13, 568 世帯	5. 4 %	14, 381 世帯

老年人口割合 (H26. 10. 1)	24. 9 %
年少人口割合 (H26. 10. 1)	14. 6 %
外国人住民割合 (H27. 12. 31)	1. 87 %

③有権者数 (H28. 3. 2)

男	女	計
15, 876 人	16, 746 人	32, 622 人

【沿革】 (66ページに掲載しています。)

【菺野町の特徴】

① 鈴鹿山麓かもしかハーフマラソン



毎年10月、菺野町役場前を発着点に、約5,500人のランナーが町内の自然豊かなコースを駆け抜けるマラソン大会です。多くのボランティアや沿道での地元住民の声援、会場での会場製品の販売など、地域住民も参加する温かな大会です。

【種目】

- ・ハーフの部 (高校生以上)
- ・10kmの部 (高校生以上)
- ・3kmの部 (中学生以上)
- ・2kmの部 (小学生3年～6年生)
- ・ファミリーの部 (1km) (5歳以上～2年生以下と保護者のペア)

② マコモ



マコモは、菺野町の町名の由来となったイネ科の植物で、背丈は2メートルほどに成長します。秋には茎が肥大化し「マコモタケ」ができ、内部には白い髄組織が詰まっていて非常に軟らかく、シャキシャキとした食感を味わうことができます。収穫時期は、9月下旬～11月上旬です。

【主要施策（独自取組）等】

事業名等	H28当初予算額	事業概要
①清掃センター整備事業	1,307,618 千円	経年劣化が進み、更新時期を迎えている廃棄物処理施設の整備を行います。
②季節性インフルエンザワクチン接種費用助成事業 流行性耳下腺炎ワクチン接種費用助成事業 B型肝炎ワクチン予防接種事業	17,618 千円	接種率の向上を図ることにより重症化等の防止に努め、予防施策の取組みを積極的に推進します。
③障がい者のスポーツ活動を通じた健康増進・生きがいづくり事業	400 千円	障がい者の社会参加を促進するため、障がいの有無に関わらず、誰もが参加できるスポーツ、文化芸術活動に取組める環境整備を進めます。町と地域で活動する団体等が連携し、障がい者と健常者の意見を反映させ、障がい者生活支援推進実施計画を策定し、各種スポーツ、レクリエーション活動に取組みます。

【財政】

①当初予算（普通会計）

区分	当初予算			[参考]決算（普通会計）	
	H28年度 (千円)	対前年度 伸率 (%)	H27年度 (千円)	H26年度 (千円)	対前年度 伸率 (%)
地方税	5,216,402	0.0	5,216,202	5,413,427	2.2
地方交付税	1,400,000	17.6	1,190,000	1,333,542	△ 7.2
国庫支出金	1,368,898	22.4	1,117,965	1,257,674	19.9
県支出金	1,023,754	1.8	1,005,826	650,376	△ 21.4
地方債	1,490,800	5.0	1,419,600	937,900	16.9
歳入計	13,860,754	13.5	12,210,752	11,499,959	0.8
義務的経費					
人件費	2,604,507	2.0	2,553,712	2,499,690	1.3
扶助費	1,809,886	1.7	1,780,423	1,781,845	10.7
公債費	536,847	10.2	487,049	547,488	△ 23.7
小計	4,951,240	2.7	4,821,184	4,829,023	0.7
物件費	2,752,656	8.2	2,544,891	2,125,232	2.4
普通補助	1,041,078	28.9	807,703	494,994	△ 24.4
建設単独	1,987,124	77.2	1,121,187	856,677	11.0
事業費県営等	—	—	—	8,900	皆増
歳出計	13,860,754	13.5	12,210,752	10,895,215	1.2

②主要指標（H26年度）

区分	指標等	
標準財政規模	7,984,861 千円	
実質赤字比率	—	
連結実質赤字比率	—	
実質公債費比率 (3カ年平均・H24～H26)	3.8 %	
将来負担比率	— %	
財政力指数 (3カ年平均・H25～H27)	0.787	
経常収支比率 (含臨時財政対策債)	85.7 %	
経常一般財源比率	93.3 %	
実質収支比率	6.7 %	
税の徴収率 (現年課税分+滞納繰越分)	94.9 %	
積立金現在高	財政調整基金	2,590,251 千円
	減債基金	470,692 千円
	特定目的基金	2,320,627 千円

③決算収支（普通会計）

区分	歳入 (千円)	歳出 (千円)	歳入歳出差引 (千円)	実質収支 (千円)	実質単年度収支 (千円)	積立金現在高 (千円)	地方債現在高 (千円)
H26年度 決算	11,499,959	10,895,215	604,744	535,003	△ 1,698	5,381,570	6,933,465
H25年度 決算	11,412,514	10,767,541	644,973	540,695	90,789	5,155,400	6,460,298
H24年度 決算	11,566,900	10,877,583	689,317	453,503	△ 32,888	4,949,868	6,283,561

【産業】

区分	総生産（H25年度） (百万円)		就業人口（H22.10.1） (人)	
	構成比(%)		構成比(%)	
第一次産業	1,203	1.1	424	2.2
第二次産業	45,127	40.2	7,248	37.3
第三次産業	65,185	58.0	10,739	55.2
輸入品に課される税・関税等	778	0.7	—	—
計	112,293	100.0	19,453	100.0

【教育】

区分	(H27.5.1現在)			区分	幼保連携型 認定こども園 (H27.5.1現在)
	幼稚園	小学校	中学校		
箇所数	5園 (0園)	5校 (0校)	2校 (0校)	箇所数	0園 (0園)
児童生徒数	554人	2,340人	1,280人	児童生徒数	—

【福祉】

区分	(H27.4.1現在)			
	保育所	特別養護 老人ホーム	養護 老人ホーム	老人福祉 センター
施設数	8施設 (1施設)	2施設 (1施設)	1施設 (0施設)	0施設 (0施設)
定員	1,140人	140人	50人	—

生活保護率(人口千人あたり)(H28.1) 4.5 %

【医療】

区分	(H26.10.1現在)		
	病院	一般診療所	歯科診療所
施設数	3施設(295床)	22施設	14施設

【公共施設整備状況】

(H26年度)

都市公園等面積（人口1人あたり）		4.1 m ²
下水道普及率		87.1 %
市町立施設	図書館	1施設
	体育施設	5施設
	公会堂・市民会館	0施設
	公民館	6施設
	集会所	0施設
保健センター	1施設	