




| | | | | | |
|---|--|--------------------------------|------------------|--------------|----------------------|
|  | わたらいちょう 度会町 | | 市町村コード 244708 | | |
| | 〒516-2195 度会郡度会町棚橋1215-1 | | | | |
| | TEL | 0596-62-1111 | FAX | 0596-62-1647 | |
| | URL | http://www.town.watarai.lg.jp/ | | | |
| | Eメール | somu@town.watarai.lg.jp | | | |
| 町の花 | リンドウ | 町の木 | ヒノキ | 町の鳥 | — |
| 基本構想 | H23～32年度 | | 基本計画 | | H28～32年度 |
| 地域指定 | 辺地, 山振, 半島, 特定農山村 | | | | |
| 都市宣言 | 地域の安全を害する無謀運転と暴走追放の宣言, 暴力追放の宣言, 人権尊重の町の宣言, 非核平和宣言の町の宣言 | | | | |
| 友好都市 | — | | | | |
| 姉妹都市等 | — | | | | |
| | | | | | 役所 まで |
| | | | | | 三交バス「度会町役場停留所」下車徒歩1分 |



【組織】

①議会・首長等 (H28. 4. 1)

| | | | |
|---|------------------|--|-------------------|
| 議長 | | 町長 (任期 H31. 6. 21 3 期目) | |
|  やぎ あつし 八木 淳 | |  なかむら じゅんいち 中村 順一 | |
| 副議長 | まき こうさく 牧 幸作 | 副町長 | ふじた しんさく 藤田 心作 |
| 議員 | (任期 H31. 7. 10) | | |
| 定数 | 11 人 | | |
| 内訳 | 共産党1人、無所属10人 | | |

②職員 (H27. 4. 1)

| 全職員数 | | 一般行政職員内訳 | | | |
|-------|------|----------|------|------|------|
| 一般行政 | 73 人 | 議会 | 2 人 | 労働 | 0 人 |
| 教育 | 9 人 | 総務 | 17 人 | 農林水産 | 5 人 |
| 消防 | 0 人 | 税務 | 6 人 | 商工 | 1 人 |
| 公営企業等 | 8 人 | 民生 | 29 人 | 土木 | 5 人 |
| 計 | 90 人 | 衛生 | 8 人 | 計 | 73 人 |

【面積・人口等】

①面積

| 総面積 (H27. 10. 1) | 耕地 (H26. 7. 15) | 宅地 (H27. 1. 1) | 森林 (H27. 3. 31) |
|-------------------------|-----------------------|-----------------------|-------------------------|
| 134. 98 km ² | 7. 04 km ² | 1. 80 km ² | 114. 11 km ² |

②人口及び世帯数

| H27. 10. 1 | H22. 10. 1 | 増減率 | H28. 4. 1推計人口 |
|------------|------------|----------|---------------|
| 8, 312 人 | 8, 692 人 | △ 4. 4 % | 8, 276 人 |
| 2, 604 世帯 | 2, 605 世帯 | 0. 0 % | 2, 610 世帯 |

| | |
|-----------------------|---------|
| 老年人口割合 (H26. 10. 1) | 30. 6 % |
| 年少人口割合 (H26. 10. 1) | 12. 4 % |
| 外国人住民割合 (H27. 12. 31) | 0. 51 % |

③有権者数 (H28. 3. 2)

| 男 | 女 | 計 |
|----------|----------|----------|
| 3, 394 人 | 3, 672 人 | 7, 066 人 |

【沿革】 (67ページに掲載しています。)

【度会町の特徴】

① [名所・旧跡等]

注連指正法寺十一面観音、久具都比売神社
 おうむ石、乙女岩、一之瀬城址
 獅子ヶ岳、宮リバー度会パーク、遊水プール鏡

② [名産・特産品]

- ・茶
荒茶生産量 (H18) 1, 710 t (県内5位)
宮川の朝霧に育まれたお茶は香りが良く深い味わいが特徴。
毎年、全国・関西茶品評会で上位に入賞しています。
平成23年三重県茶業会議所産地賞受賞
- ・椎茸
- ・イチゴ
- ・ブルーベリー
- ・鹿コロッケ

③ [祭・行事]

2月棚橋お頭神事、下久具お頭神事、一之瀬神社獅子神楽
 4月宮リバー度会パーク春まつり
 8月15日麻加江羯鼓踊
 9月 わたらいフェスタin鏡

④ [マスコットキャラクター]

愛称：ティーナ
 “わたらい茶の妖精”



【主要施策（独自取組）等】

| 事業名等 | H28当初予算額 | 事業概要 |
|----------------------|----------|---|
| ①保育所施設整備工事等 | 20,552千円 | 保育ニーズに応じた保育サービスが提供できるよう、棚橋保育所の改修や臨時保育士の増員等を行います。 |
| ②生活改善センタートイレ改修工事 | 20,300千円 | 汲取り式から浄化槽バリアフリーのトイレに改修し、より良い環境を提供することで、地域住民の活動拠点として活用できる施設の整備を行います。 |
| ③宮りパー度会パークグレードアップ工事等 | 9,820千円 | 地域資源の保存・活用施策として、公園機能の充実や駐車場の拡張を行います。 |

【財政】

①当初予算（普通会計）

| 区分 | 当初予算 | | | [参考]決算（普通会計） | | |
|---------|---------------|-------------------|----------------|---------------|-------------------|--------|
| | H28年度 (千円) | 対前年度 伸率 (%) | H27年度◇ (千円) | H26年度 (千円) | 対前年度 伸率 (%) | |
| 地方税 | 695,121 | 0.4 | 692,202 | 709,735 | △ 0.5 | |
| 地方交付税 | 1,411,000 | △ 0.6 | 1,420,000 | 1,565,126 | △ 2.6 | |
| 国庫支出金 | 241,195 | 3.8 | 232,438 | 420,829 | 59.2 | |
| 県支出金 | 199,187 | △ 12.0 | 226,443 | 194,976 | △ 3.0 | |
| 地方債 | 130,000 | △ 24.4 | 172,000 | 198,500 | △ 21.5 | |
| 歳入計 | 3,423,247 | △ 8.5 | 3,742,717 | 4,044,246 | 6.4 | |
| 義務的経費 | 人件費 | 682,425 | △ 0.5 | 685,919 | 700,534 | △ 0.9 |
| | 扶助費 | 361,631 | 2.3 | 353,624 | 347,795 | 10.7 |
| | 公債費 | 291,190 | 1.5 | 286,925 | 278,641 | 4.1 |
| | 小計 | 1,335,246 | 0.7 | 1,326,468 | 1,326,970 | 3.0 |
| 物件費 | 814,964 | 9.1 | 746,901 | 756,533 | 11.4 | |
| 普通建設事業費 | 補助 | 105,578 | △ 27.8 | 146,305 | 63,168 | △ 76.2 |
| | 単独 | 267,479 | △ 4.3 | 279,380 | 513,028 | 95.2 |
| | 県営等 | — | — | — | — | — |
| 歳出計 | 3,423,247 | △ 8.5 | 3,742,717 | 3,801,427 | 6.1 | |

②主要指標（H26年度）

| 区分 | 指標等 | |
|----------------------------|-------------|-------------|
| 標準財政規模 | 2,474,188千円 | |
| 実質赤字比率 | — | |
| 連結実質赤字比率 | — | |
| 実質公債費比率 (3カ年平均・H24~H26) | 3.6% | |
| 将来負担比率 | —% | |
| 財政力指数 (3カ年平均・H25~H27) | 0.318 | |
| 経常収支比率 (含臨時財政対策債) | 82.1% | |
| 経常一般財源比率 | 94.1% | |
| 実質収支比率 | 8.4% | |
| 税の徴収率 (現年課税分+滞納繰越分) | 92.7% | |
| 積立金 現在高 | 財政調整基金 | 1,500,400千円 |
| | 減債基金 | 492,808千円 |
| | 特定目的基金 | 1,083,265千円 |

③決算収支（普通会計）

| 区分 | 歳入 (千円) | 歳出 (千円) | 歳入歳出差引 (千円) | 実質収支 (千円) | 実質単年度収支 (千円) | 積立金現在高 (千円) | 地方債現在高 (千円) |
|----------|------------|------------|----------------|--------------|-----------------|----------------|----------------|
| H26年度 決算 | 4,044,246 | 3,801,427 | 242,819 | 208,809 | △ 129,478 | 3,076,473 | 3,430,467 |
| H25年度 決算 | 3,800,224 | 3,583,501 | 216,723 | 195,295 | 28,667 | 3,291,257 | 3,470,593 |
| H24年度 決算 | 3,922,264 | 3,727,613 | 194,651 | 155,799 | △ 7,880 | 3,264,834 | 3,441,933 |

【産業】

| 区分 | 総生産（H25年度） (百万円) | | 就業人口（H22.10.1） (人) | |
|---------------|---------------------|--------|-----------------------|--------|
| | 構成比(%) | 構成比(%) | 構成比(%) | 構成比(%) |
| 第一次産業 | 755 | 5.9 | 220 | 5.1 |
| 第二次産業 | 2,864 | 22.4 | 1,598 | 37.3 |
| 第三次産業 | 9,102 | 71.1 | 2,435 | 56.9 |
| 輸入品に課される税・関税等 | 88 | 0.7 | — | — |
| 計 | 12,809 | 100.0 | 4,282 | 100.0 |

【公共施設整備状況】（H26年度）

| | | |
|------------------|---------------------|------|
| 都市公園等面積（人口1人あたり） | 10.0 m ² | |
| 下水道普及率 | 52.5% | |
| 市町立施設 | 図書館 | 0施設 |
| | 体育施設 | 8施設 |
| | 公会堂・市民会館 | 0施設 |
| | 公民館 | 2施設 |
| | 集会所 | 16施設 |
| 保健センター | 1施設 | |

【教育】

(H27.5.1現在)

【教育・福祉】

| 区分 | 幼稚園 | 小学校 | 中学校 | 区分 | 幼保連携型 認定こども園 (H27.5.1現在) |
|-------|------------|------------|------------|-------|--------------------------------|
| 箇所数 | 0園 (0園) | 1校 (0校) | 1校 (0校) | 箇所数 | 0園 (0園) |
| 児童生徒数 | — | 428人 | 246人 | 児童生徒数 | — |

【福祉】

(H27.4.1現在)

| 区分 | 保育所 | 特別養護 老人ホーム | 養護 老人ホーム | 老人福祉 センター |
|-----|--------------|---------------|--------------|--------------|
| 施設数 | 3施設 (0施設) | 3施設 (1施設) | 0施設 (0施設) | 0施設 (0施設) |
| 定員 | 320人 | 154人 | — | — |

生活保護率(人口千人あたり)(H28.1) 3.4%

【医療】

(H26.10.1現在)

| 区分 | 病院 | 一般診療所 | 歯科診療所 |
|-----|---------|-------|-------|
| 施設数 | 0施設(0床) | 6施設 | 3施設 |