

平成28年度

# 市町村税の概要

平成29年2月

三重県地域連携部市町行財政課



# 目次

## 第1編 総括表

第1表	市町の歳入状況の推移	…	1
図1	歳入に占める市町村税の割合の推移	…	1
第2表	市町村税科目別税額の推移	…	2
図2	徴収率の推移	…	2
第3表	市町村税科目別構成比の推移	…	3
図3	市町村税の構成比の推移	…	3
第4表	徴収に要する経費の推移	…	3
第5表	市町村民税の推移	…	4
図4	市町村民税の構成比の推移	…	4
第6表	市町村民税納税義務者数の推移	…	4
第7表	純固定資産税の推移	…	5
図5	純固定資産税の構成比の推移	…	5
第8表	土地の評価額の推移	…	6
第9表	家屋の評価額等の推移	…	6
第10表	償却資産課税標準額の推移	…	6
第11表	軽自動車税の推移	…	7
第12表	市町村たばこ税の推移	…	7
第13表	鉱産税の推移	…	7
第14表	入湯税の推移	…	7
第15表	都市計画税の推移	…	7
第16表	事業所税の推移	…	7

## 第2編 市町別個表

### 市町村民税

第17表	平成28年度 市町村民税の納税義務者数等	…	9
第18表	平成28年度 個人の市町村民税の納税義務者数等	…	11
第19表	平成28年度 市町村民税の特別徴収義務者数等	…	12
第20表	平成28年度 所得割の状況		
	(1) 平成28年度 所得割の課税状況	…	13
	(2) 所得区分別の課税状況	…	17
	(3) 給与所得の金額	…	23
	(4) 公的年金等にかかる雑所得の金額	…	24
	(5) 所得控除等の人員等	…	25
	(6) 退職所得の分離課税にかかる所得割額等	…	28
	(7) 控除対象配偶者及び扶養親族の人員別納税義務者数	…	29
	(8) 控除対象配偶者及び扶養控除の人員	…	30
	(9) 青色申告者及び事業専従者数等	…	31
	(10) 地方税法附則第3条の3第4項の非課税措置にかかる者	…	32

### 固定資産税

第21表	平成28年度 土地にかかる納税義務者数	…	33
第22表	平成28年度 土地の地目別地積・決定価格・課税標準額・筆数		
	(1) 一般田	…	34
	(2) 介在田・市街化区域田	…	35
	(3) 一般畑	…	36
	(4) 介在畑・市街化区域畑	…	37
	(5) 宅地	…	38
	(6) 鉱泉地	…	39
	(7) 池沼	…	40
	(8) 一般山林	…	41
	(9) 介在山林	…	42
	(10) 牧場	…	43
	(11) 原野	…	44
	(12) 雑種地	…	45
	(13) 合計	…	46
第23表	平成28年度 家屋の概要		
	(1) 総括	…	47
	(2) 法定免税点未満	…	48
	(3) 法定免税点以上	…	49
第24表	平成28年度 償却資産の概要		
	(1) 納税義務者数	…	50

(2) 決定価格	…	5 1
(3) 課税標準額	…	5 1

#### 都市計画税

第25表	平成28年度	都市計画税の課税標準額等（法定免税点以上のもの）…	5 2
------	--------	---------------------------	-----

#### 諸税

第26表	平成28年度	軽自動車税の状況	… 5 3
第27表	平成27年度	入湯税の状況	… 6 0
第28表	平成27年度	鉱産税の状況	… 6 1
第29表	平成27年度	事業所税の状況	… 6 2

#### 国民健康保険税（料）

第30表	平成27年度	国民健康保険の加入者の状況（平成28年3月31日現在）…	6 3
第31表	平成27年度	国民健康保険税（料）の状況	… 6 5
第32表	平成27年度	国民健康保険税（料）の賦課方法等	… 6 7

#### その他

第33表	平成28年度	市町村交付金の交付金額	… 6 9
第34表	平成27年度	市町村税の徴収に要する経費等	… 7 0
第35表		市町別税率一覧（平成28年4月1日現在。平成28年度分改正予定含む）…	7 3
第36表	平成27年度	市町村税の徴収実績	… 7 4



# 第1編 総括表



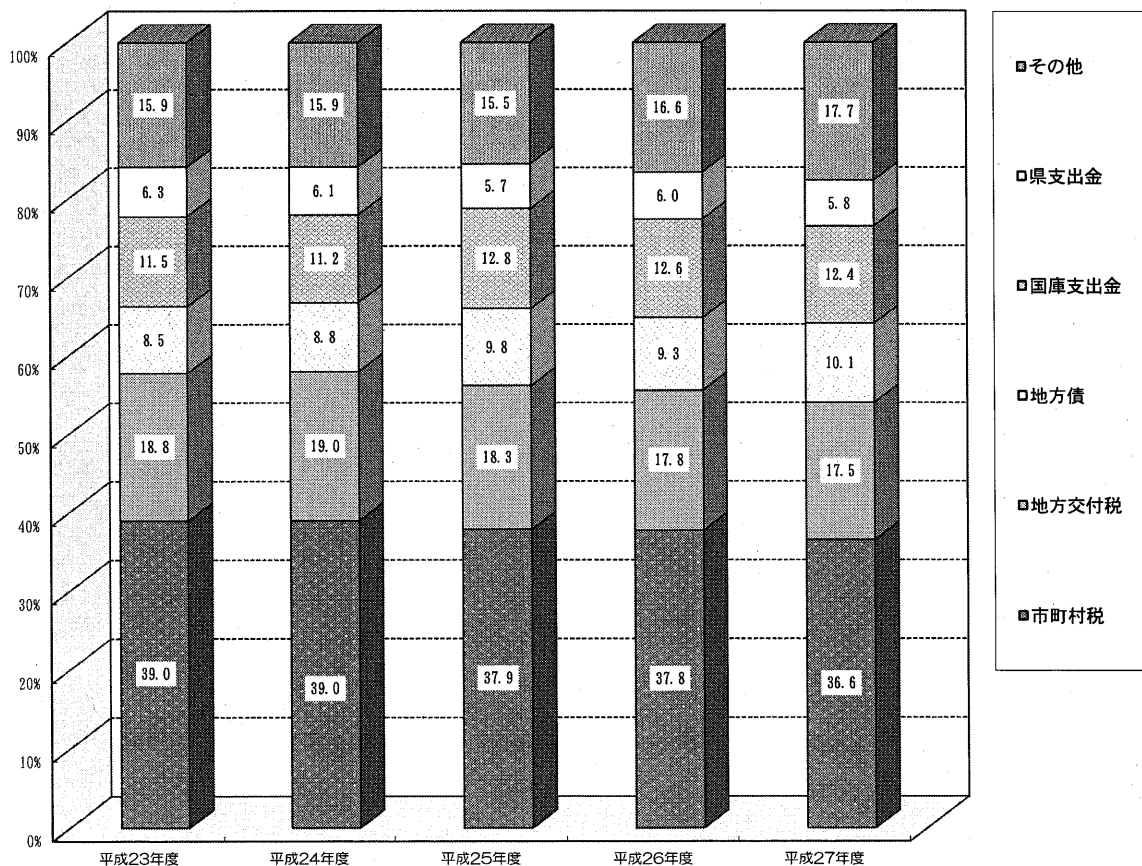


# 第1表 市町の歳入状況の推移

(単位：千円、%)

科目	平成25年度			平成26年度			平成27年度		
	決算額	構成比	前年比	決算額	構成比	前年比	決算額	構成比	前年比
市町村税	277,123,353	37.9	100.7	280,314,007	37.8	101.2	278,351,232	36.6	99.3
地方譲与税	6,875,433	0.9	95.0	6,597,062	0.9	96.0	7,068,566	0.9	107.2
利子割交付金	776,688	0.1	103.6	615,865	0.1	79.3	520,810	0.1	84.6
配当割交付金	1,166,590	0.2	196.6	2,154,130	0.3	184.7	1,771,566	0.2	82.2
株式等譲渡所得割交付金	1,953,760	0.3	1325.1	1,233,023	0.2	63.1	1,609,681	0.2	130.6
地方消費税交付金	17,343,363	2.4	99.2	21,009,735	2.8	121.1	34,002,163	4.5	161.8
ゴルフ場利用税交付金	1,399,194	0.2	98.0	1,313,689	0.2	93.9	1,292,944	0.2	98.4
自動車取得税交付金	2,644,510	0.4	109.3	969,605	0.1	36.7	1,618,180	0.2	166.9
地方特例交付金	1,097,294	0.2	98.7	1,059,520	0.1	96.6	1,085,986	0.1	102.5
国有提供施設等所在市町村助成交付金	128,441	0.0	113.3	124,651	0.0	97.1	124,928	0.0	100.2
地方交付税	133,818,206	18.3	99.7	132,446,668	17.8	99.0	132,967,293	17.5	100.4
交通安全対策特別交付金	309,788	0.0	95.1	275,736	0.0	89.0	289,383	0.0	105.0
分担金・負担金	8,263,263	1.1	102.5	8,556,502	1.2	103.6	8,076,859	1.1	94.4
使用料	11,528,633	1.6	100.7	11,598,027	1.6	100.6	11,509,273	1.5	99.2
手数料	3,192,532	0.4	101.9	3,118,557	0.4	97.7	3,279,475	0.4	105.2
国庫支出金	93,313,820	12.8	118.5	93,412,039	12.6	100.1	94,598,980	12.4	101.3
県支出金	41,911,946	5.7	97.6	44,396,746	6.0	105.9	44,455,043	5.8	100.1
財産収入	2,535,680	0.4	90.3	3,263,857	0.4	128.7	2,676,233	0.4	82.0
寄付金	1,197,563	0.2	369.8	819,121	0.1	68.4	2,651,164	0.4	323.7
繰入金	13,054,892	1.8	94.7	21,222,823	2.9	162.6	19,852,612	2.6	93.5
繰越金	21,022,822	2.9	92.0	21,927,072	3.0	104.3	19,676,833	2.6	89.7
諸収入	18,541,568	2.5	105.3	17,383,224	2.3	93.8	17,386,850	2.3	100.0
地方債	71,936,039	9.8	115.8	68,708,653	9.3	95.5	76,711,763	10.1	111.7
合計	731,135,378	100.0	103.8	742,520,312	100.0	101.6	761,577,817	100.0	102.6

図1 歳入に占める市町村税の割合の推移



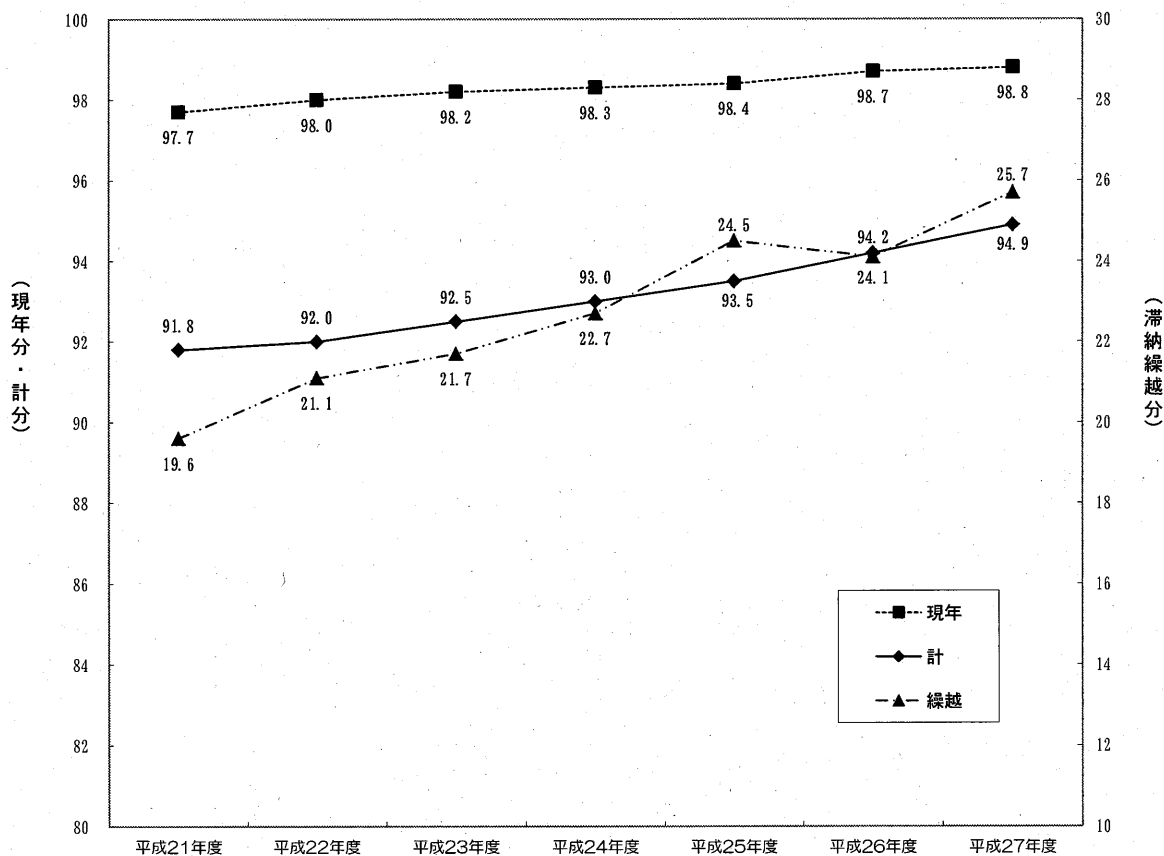
## 第2表 市町村税科目別税額の推移

※国民健康保険税(料)を除く

(単位：千円、%)

税目	平成25年度			平成26年度			平成27年度		
	調定額	収入額	徴収率	調定額	収入額	徴収率	調定額	収入額	徴収率
市町村民税	125,436,004	117,791,034	93.9	126,652,888	120,179,683	94.9	125,258,772	119,683,539	95.5
個人均等割	2,895,097	2,684,688	92.7	3,323,868	3,121,078	93.9	3,307,450	3,134,569	94.8
所得割	100,265,619	93,149,964	92.9	98,085,124	92,117,179	93.9	99,502,392	94,369,631	94.8
個人計	103,160,716	95,834,652	92.9	101,408,992	95,238,257	93.9	102,809,842	97,504,200	94.8
法人均等割	5,181,196	5,080,086	98.0	5,276,048	5,186,802	98.3	5,260,885	5,177,755	98.4
法人税割	17,094,092	16,876,296	98.7	19,967,848	19,754,624	98.9	17,188,045	17,001,584	98.9
法人計	22,275,288	21,956,382	98.6	25,243,896	24,941,426	98.8	22,448,930	22,179,339	98.8
固定資産税	137,614,289	127,427,050	92.6	138,124,977	128,834,695	93.3	135,494,692	127,499,524	94.1
土地	43,356,830	39,836,734	91.9	43,051,135	39,877,111	92.6	41,896,128	39,164,697	93.5
家屋	54,887,545	50,238,027	91.5	55,774,064	51,468,279	92.3	53,477,624	49,844,164	93.2
償却資産	38,926,681	36,909,056	94.8	38,854,562	37,044,089	95.3	39,664,100	38,033,823	95.9
交付金	443,233	443,233	100.0	445,216	445,216	100.0	456,840	456,840	100.0
軽自動車税	4,312,311	3,897,444	90.4	4,391,273	4,003,638	91.2	4,465,961	4,110,363	92.0
市町村たばこ税	13,564,713	13,564,713	100.0	13,084,899	13,084,899	100.0	12,938,440	12,938,440	100.0
鉱産税	11,645	11,645	100.0	10,930	10,930	100.0	10,767	10,766	100.0
特別土地保有税	609,480	431,303	70.8	178,176	1,969	1.1	225,613	50,225	22.3
入湯税	657,471	652,296	99.2	621,825	619,162	99.6	600,334	599,136	99.8
都市計画税	11,502,669	10,607,091	92.2	11,571,447	10,743,034	92.8	11,249,351	10,524,861	93.6
事業所税	2,742,745	2,740,777	99.9	2,837,709	2,835,997	99.9	2,934,614	2,934,378	100.0
合計	296,451,327	277,123,353	93.5	297,474,124	280,314,007	94.2	293,178,544	278,351,232	94.9

### 図2 徴収率の推移



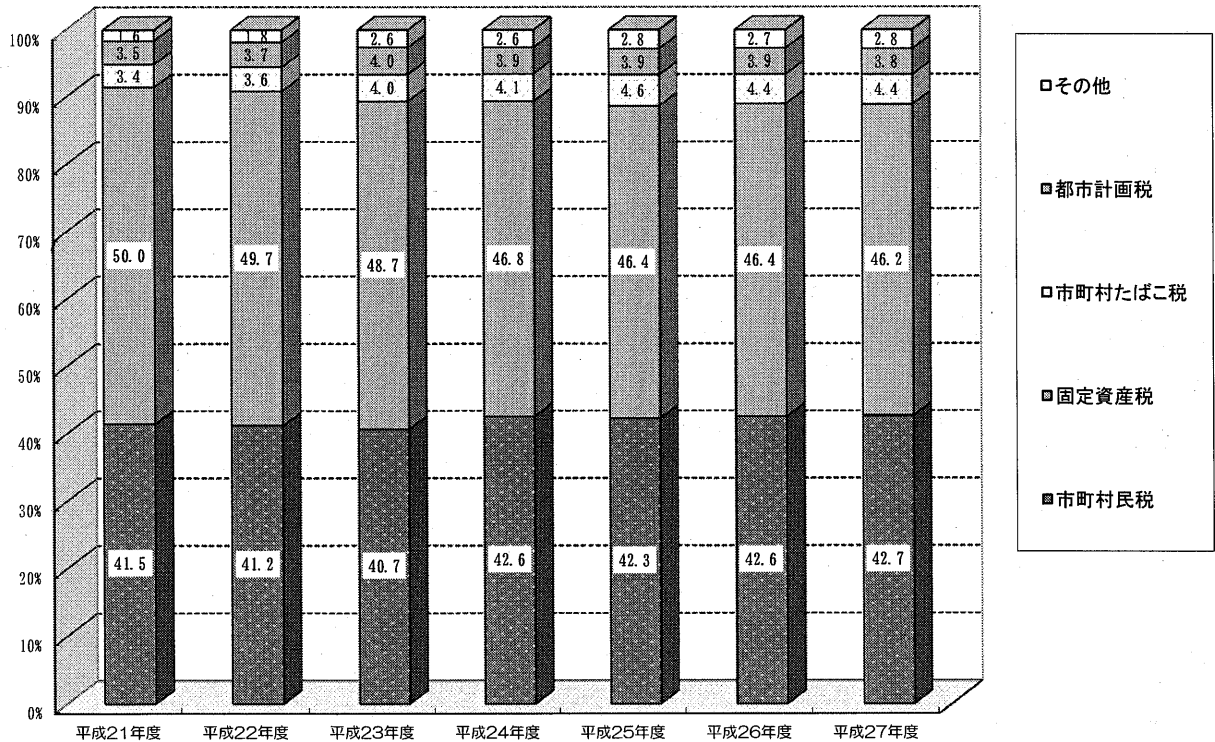
第3表 市町村税科目別構成比の推移

(単位：%)

税 目	平成21年度	平成22年度	平成23年度	平成24年度	平成25年度	平成26年度	平成27年度
市町村民税	41.5	41.2	40.7	42.6	42.3	42.6	42.7
個人均等割	1.0	1.0	0.9	1.0	1.0	1.1	1.1
所得割	35.0	32.7	32.2	34.0	33.8	33.0	33.9
個人計	36.0	33.7	33.1	35.0	34.8	34.1	35.1
法人均等割	1.7	1.7	1.7	1.8	1.7	1.8	1.8
法人税割	3.8	5.8	5.9	5.8	5.8	6.7	5.9
法人計	5.5	7.5	7.6	7.6	7.5	8.5	7.7
固定資産税	50.0	49.7	48.7	46.8	46.4	46.4	46.2
土地	14.9	15.1	14.9	14.9	14.6	14.5	14.3
家屋	18.5	19.5	19.9	18.2	18.5	18.7	18.2
償却資産	16.4	14.9	13.7	13.6	13.1	13.1	13.5
交付金	0.2	0.2	0.2	0.2	0.1	0.1	0.2
軽自動車税	1.3	1.4	1.4	1.4	1.5	1.5	1.5
市町村たばこ税	3.4	3.6	4.0	4.1	4.6	4.4	4.4
鉦産税	0.0	0.0	0.0	0.0	0.0	0.0	0.0
特別土地保有税	0.1	0.1	0.1	0.1	0.2	0.1	0.1
入湯税	0.2	0.2	0.2	0.2	0.2	0.2	0.2
都市計画税	3.5	3.7	4.0	3.9	3.9	3.9	3.8
事業所税	0.0	0.1	0.9	0.9	0.9	1.0	1.0
合 計	100.0	100.0	100.0	100.0	100.0	100.0	100.0

税目ごとに少数第2位で四捨五入しているため、単純に合計しても100%にならないことがある。

図3 市町村税の構成比の推移



第4表 徴収に要する経費の推移

(単位：千円、%)

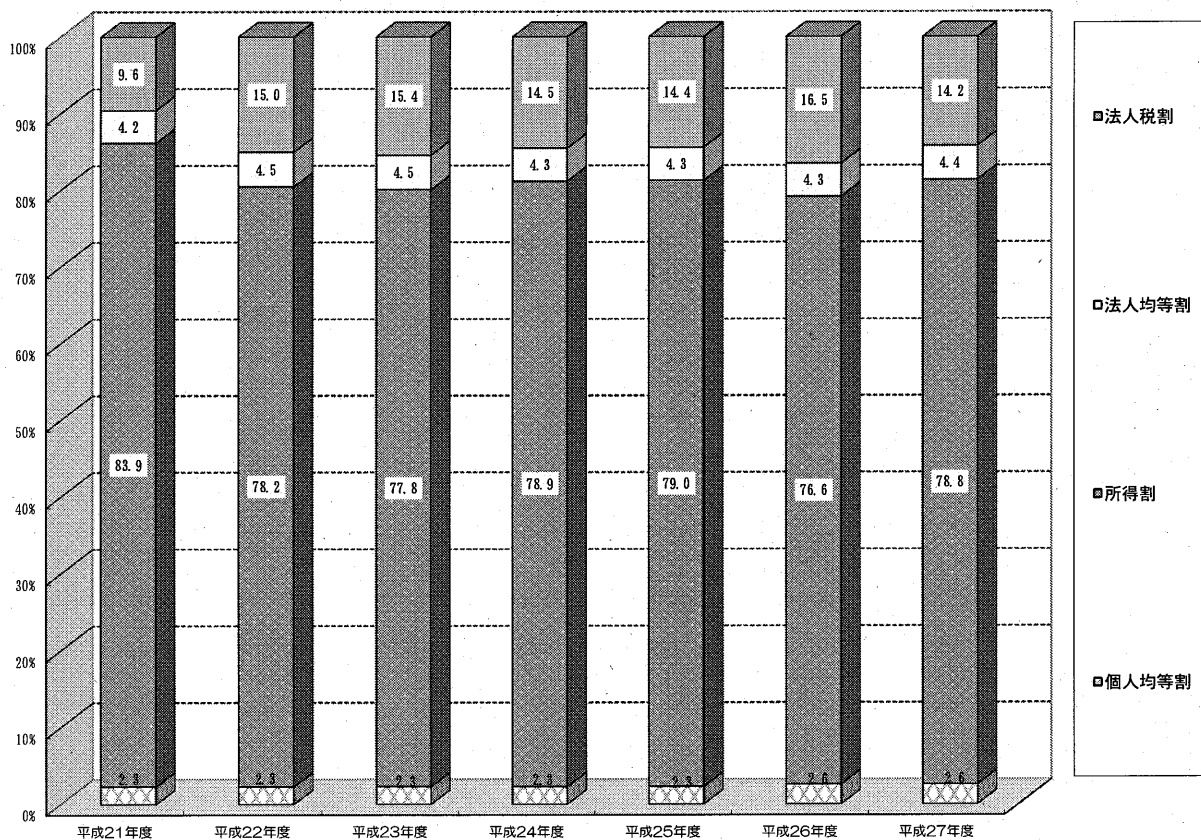
年 度	市町村税収入 (a)	徴 税 費				県民税徴収 取扱費(c)	(b)-(c) (d)	経費/税収額 (d)/(a)	
		人件費	需用費	報奨金等	その他				
H21	281,528,426	4,981,911	2,315,382	131,419	927,426	8,356,138	3,178,999	5,177,139	1.8
H22	275,685,992	4,886,420	2,621,853	79,351	796,075	8,383,699	3,056,495	5,327,204	1.9
H23	278,351,869	4,903,697	2,163,076	71,795	681,709	7,820,277	2,858,036	4,962,241	1.8
H24	275,102,541	4,803,705	2,122,060	43,271	718,528	7,687,564	2,801,624	4,885,940	1.8
H25	277,123,352	4,700,034	2,266,892	25,154	1,037,660	8,029,740	2,797,568	5,232,172	1.9
H26	280,305,394	4,775,656	2,203,791	11,164	651,089	7,641,700	2,873,746	4,767,954	1.7
H27	278,351,232	4,756,610	2,275,915	9,183	573,125	7,614,833	2,841,022	4,773,811	1.7

### 第5表 市町村民税の推移

(単位：千円、%)

	平成24年度			平成25年度			平成26年度			平成27年度		
	現年分調定額	構成比	前年比	現年分調定額	構成比	前年比	現年分調定額	構成比	前年比	現年分調定額	構成比	前年比
個人均等割	2,657,242	2.3	100.0	2,677,441	2.3	100.8	3,104,475	2.6	116.0	3,123,395	2.6	100.6
所得割	92,552,636	78.9	104.8	92,985,249	79.0	100.5	91,617,106	76.6	98.5	94,055,763	78.8	102.7
個人計	95,209,878	81.1	104.6	95,662,690	81.3	100.5	94,721,581	79.1	99.0	97,179,158	81.4	102.6
法人均等割	5,098,179	4.3	99.8	5,084,613	4.3	99.7	5,191,323	4.3	102.1	5,173,457	4.4	99.7
法人税割	17,034,538	14.5	97.5	16,888,204	14.4	99.1	19,773,441	16.5	117.1	16,983,633	14.2	85.9
法人計	22,132,717	18.9	98.1	21,972,817	18.7	99.3	24,964,764	20.9	113.6	22,157,090	18.6	88.8
計	117,342,595	100.0	103.3	117,635,507	100.0	100.3	119,686,345	100.0	101.7	119,336,248	100.0	99.7

図4 市町村民税の構成比の推移



### 第6表 市町村民税納税義務者数の推移

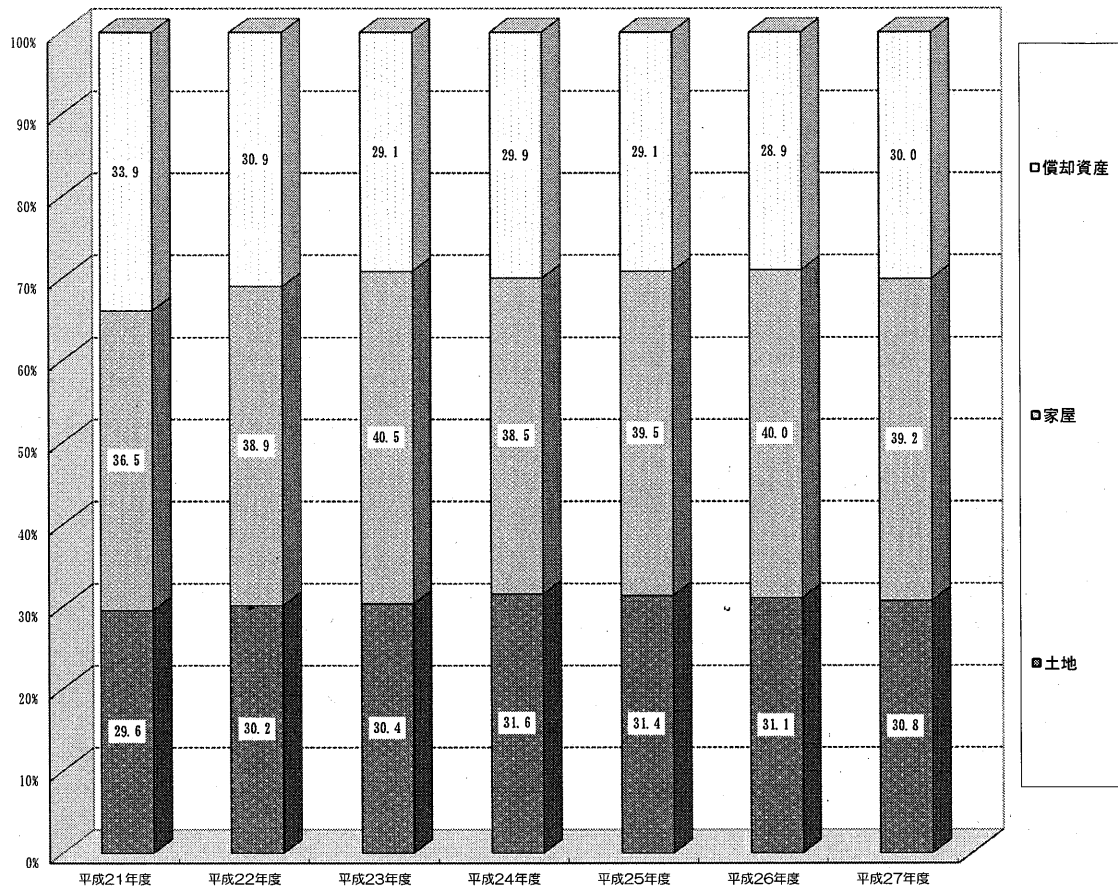
	平成25年度		平成26年度		平成27年度		平成28年度	
	納税義務者数	前年比	納税義務者数	前年比	納税義務者数	前年比	納税義務者数	前年比
個人均等割	892,553	100.6	892,651	100.0	892,128	99.9	898,359	100.7
所得割	815,129	100.5	812,347	99.7	811,137	99.9	816,983	100.7
法人均等割	45,145	100.7	45,482	100.8	46,028	101.2	46,499	101.0
法人税割	44,289	101.0	44,670	100.9	45,214	101.2	45,317	100.2

第7表 純固定資産税の推移

(単位：千円、%)

	平成24年度			平成25年度			平成26年度			平成27年度		
	現年分調定額	構成比	前年比	現年分調定額	構成比	前年比	現年分調定額	構成比	前年比	現年分調定額	構成比	前年比
土地	40,283,484	31.6	98.5	39,821,252	31.4	98.9	39,805,228	31.1	100.0	39,004,658	30.8	98.0
家屋	48,998,853	38.5	90.1	50,215,169	39.5	102.5	51,389,236	40.0	102.3	49,636,247	39.2	96.6
償却資産	38,104,649	29.9	97.5	36,914,030	29.1	96.9	37,019,634	28.9	100.3	37,953,504	30.0	102.5
計	127,386,986	100.0	94.8	126,950,451	100.0	99.7	128,214,098	100.0	101.0	126,594,409	100.0	98.7

図5 純固定資産税の構成比の推移



### 第8表 土地の評価額の推移

(単位：千円、%)

	平成26年度			平成27年度			平成28年度		
	評価額	構成比	前年比	評価額	構成比	前年比	評価額	構成比	前年比
田	157,780,505	2.3	95.7	147,819,297	2.2	93.7	140,780,503	2.1	95.2
畑	117,243,091	1.7	95.4	109,860,521	1.6	93.7	105,223,258	1.6	95.8
宅地	6,072,988,343	87.8	98.6	5,942,931,326	87.8	97.9	5,866,187,770	87.8	98.7
山林	30,834,927	0.4	99.4	30,307,758	0.5	98.3	29,961,030	0.5	98.9
その他の地目	541,805,495	7.8	98.4	535,811,549	7.9	98.9	536,675,976	8.0	100.2
計	6,920,652,361	100.0	98.4	6,766,730,451	100.0	97.8	6,678,828,537	100.0	98.7

### 第9表 家屋の評価額等の推移

	評価額 (千円)					
	木造		非木造		計	
		前年比		前年比		前年比
平成23年度	1,432,467,816	103.6	2,600,883,446	101.5	4,033,351,262	102.3
平成24年度	1,303,762,328	91.0	2,332,188,591	89.7	3,635,950,919	90.1
平成25年度	1,352,399,210	103.7	2,373,206,099	101.8	3,725,605,309	102.5
平成26年度	1,403,478,350	103.8	2,416,334,083	101.8	3,819,812,433	102.5
平成27年度	1,355,594,881	96.6	2,341,108,801	96.9	3,696,703,682	96.8
平成28年度	1,407,017,951	103.8	2,388,359,307	102.0	3,795,377,258	102.7

	床面積 (㎡)					
	木造		非木造		計	
		前年比		前年比		前年比
平成23年度	73,036,666	101.1	77,592,674	101.0	150,629,340	101.1
平成24年度	73,491,085	100.6	78,032,694	100.6	151,523,779	100.6
平成25年度	73,948,574	100.6	78,386,469	100.5	152,335,043	100.5
平成26年度	74,402,091	100.6	78,737,554	100.4	153,139,645	100.5
平成27年度	74,885,859	100.7	79,022,235	100.4	153,908,094	100.5
平成28年度	75,289,355	100.5	79,357,876	100.4	154,647,231	100.5

	単位あたり評価額 (円/㎡)					
	木造		非木造		計	
		前年比		前年比		前年比
平成23年度	19,613	102.4	33,520	100.5	26,777	101.2
平成24年度	17,740	90.5	29,887	89.2	23,996	89.6
平成25年度	18,288	103.1	30,276	101.3	24,457	101.9
平成26年度	18,863	103.1	30,688	101.4	24,943	102.0
平成27年度	18,102	96.0	29,626	96.5	24,019	96.3
平成28年度	18,688	103.2	30,096	101.6	24,542	102.2

### 第10表 償却資産課税標準額の推移

(単位：千円、%)

	課税標準額	前年比
平成23年度	2,824,123,224	91.1
平成24年度	2,721,891,084	96.4
平成25年度	2,639,789,245	97.0
平成26年度	2,641,671,120	100.1
平成27年度	2,698,105,721	102.1
平成28年度	2,871,450,899	106.4

### 第11表 軽自動車税の推移

(単位：千円、%)

	現年分調定額	前年比
平成23年度	3,758,425	101.2
平成24年度	3,821,770	101.7
平成25年度	3,920,589	102.6
平成26年度	4,028,364	102.7
平成27年度	4,122,577	102.3

### 第12表 市町村たばこ税の推移

(単位：千円、%)

	現年分調定額	前年比
平成23年度	12,249,748	114.5
平成24年度	12,180,377	99.4
平成25年度	13,564,713	111.4
平成26年度	13,084,899	96.5
平成27年度	12,938,440	98.9

### 第13表 鉱産税の推移

(単位：千円、%)

	現年分調定額	前年比
平成23年度	12,575	101.2
平成24年度	11,874	94.4
平成25年度	11,645	98.1
平成26年度	10,930	93.9
平成27年度	10,767	98.5

### 第14表 入湯税の推移

(単位：千円、%)

	現年分調定額	前年比
平成23年度	542,861	96.3
平成24年度	566,394	104.3
平成25年度	651,541	115.0
平成26年度	617,539	94.8
平成27年度	597,672	96.8

### 第15表 都市計画税の推移

(単位：千円、%)

	現年分調定額	前年比
平成23年度	11,087,598	109.5
平成24年度	10,495,575	94.7
平成25年度	10,612,634	101.1
平成26年度	10,729,352	101.1
平成27年度	10,480,743	97.7

### 第16表 事業所税の推移

(単位：千円、%)

	現年分調定額	前年比
平成23年度	2,483,540	1020.7
平成24年度	2,784,982	112.1
平成25年度	2,739,724	98.4
平成26年度	2,835,882	103.5
平成27年度	2,933,719	103.4





## 第2編 市町別個表



第17表 平成28年度 市町村民税の納税義務者数等 (その1)

(単位：人、千円)

項目 市町名	個人均等割				
	納税義務者数			地方税法第311条による軽減	
	地方税法第294条第1項第1号に該当する者	地方税法第294条第1項第2号に該当する者	計	軽減した者	軽減の額
津市	137,075	0	137,075	0	0
四日市市	155,235	4	155,239	0	0
伊勢市	63,444	0	63,444	0	0
松阪市	77,825	0	77,825	1,843	1,843
桑名市	70,503	65	70,568	0	0
鈴鹿市	99,976	0	99,976	3,742	1,123
名張市	39,198	0	39,198	0	0
尾鷲市	8,455	0	8,455	0	0
亀山市	25,133	0	25,133	0	0
鳥羽市	9,422	0	9,422	0	0
熊野市	7,321	0	7,321	0	0
いなべ市	24,172	0	24,172	0	0
志摩市	23,930	0	23,930	0	0
伊賀市	46,454	40	46,494	0	0
木曾町	3,479	0	3,479	0	0
東員町	13,133	0	13,133	0	0
菟野町	20,706	191	20,897	0	0
朝日町	5,048	0	5,048	0	0
川越町	7,787	0	7,787	0	0
多気町	6,890	0	6,890	0	0
明和町	11,137	0	11,137	0	0
大玉町	4,391	0	4,391	109	11
度会町	7,583	0	7,583	0	0
大紀町	4,145	0	4,145	0	0
南伊勢町	3,981	0	3,981	0	0
紀勢町	5,817	0	5,817	0	0
北紀町	7,242	0	7,242	0	0
御紀町	3,797	0	3,797	0	0
宝町	4,780	0	4,780	0	0
市町計	788,143	109	788,252	5,585	2,966
町計	109,916	191	110,107	109	11
県計	898,059	300	898,359	5,694	2,977

(単位：人)

項目 市町名	法人均等割納税義務者数							
	法人の種別							
	資本金等の金額が50億円を超える法人で、従業員数の合計が50人を超えるもの (A)	資本金等の金額が10億円を超え50億円以下である法人で、従業員数の合計が50人を超えるもの (B)	資本金等の金額が10億円を超える法人で、従業員数の合計が50人以下であるもの (C)	資本金等の金額が1億円を超え10億円以下である法人で、従業員数の合計が50人を超えるもの (D)	資本金等の金額が1億円を超え10億円以下である法人で、従業員数の合計が50人以下であるもの (E)	資本金等の金額が1,000万円を超え1億円以下である法人で、従業員数の合計が50人を超えるもの (F)	資本金等の金額が1,000万円を超え1億円以下である法人で、従業員数の合計が50人以下であるもの (G)	資本金等の金額が1,000万円以下である法人で、従業員数の合計が50人を超えるもの (H)
津市	58	23	506	65	293	112	1,061	59
四日市市	76	32	508	85	413	150	1,337	80
伊勢市	17	8	155	12	88	46	426	28
松阪市	21	10	176	25	122	60	604	54
桑名市	19	7	227	23	186	60	517	39
鈴鹿市	36	6	284	18	190	60	597	48
名張市	17	6	102	9	52	21	214	12
尾鷲市	2	0	57	3	29	3	92	0
亀山市	18	10	88	13	61	23	184	17
鳥羽市	5	0	46	4	25	9	101	3
熊野市	4	0	24	0	18	0	57	6
いなべ市	15	6	45	15	50	16	152	10
志摩市	8	2	67	3	39	14	186	9
伊賀市	20	12	128	18	87	61	491	22
木曾町	0	1	14	1	8	7	37	2
東員町	5	3	52	4	43	10	110	8
菟野町	4	2	37	13	22	13	121	6
朝日町	2	2	17	3	22	1	29	1
川越町	4	1	62	6	36	14	89	5
多気町	5	1	22	4	13	5	50	3
明和町	2	1	47	0	31	12	67	3
大玉町	4	0	8	1	10	0	44	1
度会町	3	1	20	3	17	5	50	3
大紀町	0	1	5	0	1	1	28	0
南伊勢町	0	1	8	2	6	2	21	1
紀勢町	1	2	6	0	7	4	55	1
北紀町	2	0	24	0	7	5	71	2
御紀町	1	0	8	1	3	1	32	1
宝町	1	0	5	0	5	3	28	1
市町計	316	122	2,413	293	1,653	635	6,019	387
町計	34	16	335	38	231	83	832	38
県計	350	138	2,748	331	1,884	718	6,851	425

第17表 平成28年度 市町村民税の納税義務者数等  
(その2)

(単位：人)

項目 市町名	法人均等割納税義務者数		市町村民税所得 割の納税義務者 数	法人税割		固定資産税の 納税義務者数
	法人の種別	計		納税義務者数	納税者数	
	(A)～(H)の法人等以外 の法人等					
津市	4,577	6,754	126,947	6,754	2,783	121,779
四日市	6,689	9,370	145,002	9,143	3,639	119,172
伊勢市	2,704	3,484	56,349	3,370	1,201	59,281
松阪市	2,962	4,034	71,281	3,869	1,534	72,059
桑名市	2,819	3,897	65,559	3,897	1,488	58,004
鈴鹿市	3,440	4,679	90,901	4,679	1,749	77,183
名張市	915	1,348	35,162	1,300	574	36,935
尾鷲市	370	556	7,327	554	212	9,999
亀山市	795	1,209	22,606	1,209	458	22,111
鳥羽市	469	662	8,020	582	206	10,979
熊野市	282	391	6,332	356	144	9,971
いなべ市	860	1,169	21,937	1,104	447	20,230
志摩市	935	1,263	20,630	1,216	381	29,528
伊賀市	1,642	2,481	41,339	2,157	956	48,831
木曾町	167	237	3,087	233	89	2,963
東員町	387	622	11,932	622	271	10,734
菰野町	641	859	18,756	859	199	18,922
朝日町	111	188	4,684	187	82	4,490
川越町	342	559	7,172	559	227	5,550
多気町	198	301	6,022	300	137	7,740
大明町	331	494	9,874	472	204	11,100
大台町	193	261	3,878	261	94	5,593
玉城町	237	339	6,745	325	133	7,247
大紀町	111	147	3,642	146	57	4,317
大南町	123	164	3,381	164	57	5,267
伊勢町	221	297	4,825	274	90	8,242
紀伊町	280	391	6,177	391	131	9,379
御浜町	128	175	3,265	175	58	5,213
紀宝町	125	168	4,151	159	53	5,960
市計	29,459	41,297	719,392	40,190	15,772	696,062
町計	3,595	5,202	97,591	5,127	1,882	112,717
県計	33,054	46,499	816,983	45,317	17,654	808,779

第18表 平成28年度 個人の市町村民税の納税義務者数等

(単位：人、千円)

項目	均等割のみを納める者		均等割と所得割を納める者		
	納税義務者数 (A)	均等割額 (B)	納税義務者数 (E)	均等割額 (F)	所得割額 (G)
市町名					
津市	10,128	35,449	126,947	444,315	15,115,711
四日市市	10,237	35,830	145,002	507,508	18,405,172
伊勢市	7,095	24,833	56,349	197,221	6,027,124
松阪市	6,544	21,757	71,281	248,788	7,574,804
桑名市	5,009	17,533	65,559	229,457	8,571,551
鈴鹿市	9,075	30,980	90,901	317,814	10,742,013
名張市	4,036	14,126	35,162	123,067	3,666,166
尾鷲市	1,128	3,948	7,327	25,645	707,505
亀山市	2,527	8,845	22,606	79,121	2,425,463
鳥羽市	1,402	4,907	8,020	28,070	698,704
熊野市	989	3,463	6,332	22,161	554,548
いなべ市	2,235	7,823	21,937	76,780	2,402,946
志摩市	3,300	11,550	20,630	72,205	1,688,527
伊賀市	5,155	18,042	41,339	144,687	4,153,757
木曾町	392	1,376	3,087	10,804	294,072
東員町	1,201	4,204	11,932	41,762	1,373,589
菟野町	2,141	7,496	18,756	65,647	2,227,157
朝日町	364	1,274	4,684	16,394	645,006
川越町	615	2,154	7,172	25,104	832,792
多気町	868	3,038	6,022	21,077	571,155
明和町	1,263	4,421	9,874	34,559	952,592
大台町	513	1,788	3,878	13,569	342,984
玉城町	838	2,933	6,745	23,608	652,696
度会町	503	1,761	3,642	12,747	331,223
大紀町	600	2,100	3,381	11,834	289,256
南伊勢町	992	3,472	4,825	16,888	419,784
紀北町	1,065	3,728	6,177	21,621	536,764
御紀町	532	1,862	3,265	11,428	292,551
紀宝町	629	2,203	4,151	14,830	353,557
市計	68,860	239,086	719,392	2,516,839	82,733,991
町計	12,516	43,810	97,591	341,872	10,115,178
県計	81,376	282,896	816,983	2,858,711	92,849,169

(単位：人、千円)

項目	合 計				納税義務者数
	均等割を納める者		所得割を納める者		
市町名	納税義務者数 (A)+(E)	均等割額 (B)+(F)	納税義務者数	所得割額	
津市	137,075	479,764	126,947	15,115,711	137,075
四日市市	155,239	543,338	145,002	18,405,172	155,239
伊勢市	63,444	222,054	56,349	6,027,124	63,444
松阪市	77,825	270,545	71,281	7,574,804	77,825
桑名市	70,568	246,990	65,559	8,571,551	70,568
鈴鹿市	99,976	348,794	90,901	10,742,013	99,976
名張市	39,198	137,193	35,162	3,666,166	39,198
尾鷲市	8,455	29,593	7,327	707,505	8,455
亀山市	25,133	87,966	22,606	2,425,463	25,133
鳥羽市	9,422	32,977	8,020	698,704	9,422
熊野市	7,321	25,624	6,332	554,548	7,321
いなべ市	24,172	84,603	21,937	2,402,946	24,172
志摩市	23,930	83,755	20,630	1,688,527	23,930
伊賀市	46,494	162,729	41,339	4,153,757	46,494
木曾町	3,479	12,180	3,087	294,072	3,479
東員町	13,133	45,966	11,932	1,373,589	13,133
菟野町	20,897	73,143	18,756	2,227,157	20,897
朝日町	5,048	17,668	4,684	645,006	5,048
川越町	7,787	27,258	7,172	832,792	7,787
多気町	6,890	24,115	6,022	571,155	6,890
明和町	11,137	38,980	9,874	952,592	11,137
大台町	4,391	15,357	3,878	342,984	4,391
玉城町	7,583	26,541	6,745	652,696	7,583
度会町	4,145	14,508	3,642	331,223	4,145
大紀町	3,981	13,934	3,381	289,256	3,981
南伊勢町	5,817	20,360	4,825	419,784	5,817
紀北町	7,242	25,349	6,177	536,764	7,242
御紀町	3,797	13,290	3,265	292,551	3,797
紀宝町	4,780	17,033	4,151	353,557	4,780
市計	788,252	2,755,925	719,392	82,733,991	788,252
町計	110,107	385,682	97,591	10,115,178	110,107
県計	898,359	3,141,607	816,983	92,849,169	898,359

第19表 平成28年度 市町村民税の特別徴収義務者数等

【給与特徴に係る分】

(単位: 人、千円)

項目	特別徴収義務者数	納税義務者数		特別徴収税額		
			うち均等割のみ	(B) + (C) (A)	所得割額 (B)	均等割額 (C)
市町名						
津市	13,001	94,775	4,192	12,431,211	12,099,729	331,482
四日市市	13,833	105,166	3,184	15,008,250	14,640,172	368,078
伊勢市	6,150	42,197	2,640	4,884,237	4,736,547	147,690
松阪市	8,576	55,161	3,236	6,250,075	6,058,305	191,770
名張市	11,555	49,899	2,084	7,132,243	6,957,684	174,559
鈴鹿市	10,544	70,996	3,987	8,940,631	8,693,184	247,447
尾張市	5,506	26,850	2,110	3,045,869	2,951,894	93,975
山羽市	1,091	5,199	320	530,868	512,671	18,197
熊野市	4,042	17,518	1,125	2,045,614	1,984,332	61,282
いなべ市	1,557	5,774	521	520,254	500,045	20,209
志摩市	1,005	4,673	420	431,367	415,011	16,356
伊賀市	3,821	17,583	1,045	2,093,844	2,032,411	61,433
木曾町	2,988	15,659	1,538	1,328,228	1,273,421	54,807
東員町	4,768	31,678	2,005	3,504,755	3,393,882	110,873
菟野町	1,177	2,056	123	219,020	211,824	7,196
日越町	3,181	9,065	532	1,122,079	1,090,406	31,673
朝日町	3,558	14,132	722	1,817,034	1,767,586	49,448
川越町	1,550	3,535	143	554,038	541,665	12,373
多気町	2,292	5,398	226	684,205	665,319	18,886
和台町	1,589	4,782	388	485,383	468,646	16,737
大玉町	2,423	7,607	577	789,003	762,378	26,625
度会町	882	2,811	153	278,963	269,131	9,832
大紀町	1,675	5,082	287	539,465	521,678	17,787
伊勢町	992	2,600	177	260,531	251,431	9,100
北紀町	784	2,560	213	232,118	223,158	8,960
御紀町	1,006	3,098	314	287,406	276,563	10,843
市町計	88,437	543,128	28,407	68,147,446	66,249,288	1,898,158
町計	23,370	72,467	4,584	8,157,002	7,903,463	253,539
県計	111,807	615,595	32,991	76,304,448	74,152,751	2,151,697

【年金特徴に係る分】

(単位: 人、千円)

項目	特別徴収義務者数	納税義務者数		特別徴収税額		
			うち均等割のみ	(B) + (C) (A)	所得割額 (B)	均等割額 (C)
市町名						
津市	5	23,538	4,324	604,761	547,049	57,712
四日市市	7	11,087	2,097	330,800	295,933	34,867
伊勢市	8	10,731	2,723	275,118	247,571	27,547
松阪市	9	11,395	2,535	296,073	268,986	27,087
名張市	6	10,978	1,909	378,739	349,935	28,804
鈴鹿市	6	4,551	1,121	132,697	118,700	13,997
尾張市	7	8,641	2,495	369,789	339,622	30,167
山羽市	5	1,570	443	36,871	32,441	4,430
熊野市	6	4,080	1,035	122,051	110,018	12,033
いなべ市	6	1,354	387	51,453	46,718	4,735
志摩市	7	1,617	738	30,379	25,919	4,460
伊賀市	7	3,818	963	97,310	87,509	9,801
木曾町	6	3,690	1,002	78,877	69,874	9,003
東員町	8	8,251	2,656	190,174	167,906	22,268
菟野町	1	532	155	12,098	10,700	1,398
日越町	6	2,585	547	86,067	79,219	6,848
朝日町	5	1,878	458	50,171	44,314	5,857
川越町	3	762	126	25,323	22,984	2,339
多気町	4	507	128	12,731	11,139	1,592
和台町	7	1,046	322	30,180	26,543	3,637
大玉町	7	1,770	468	41,938	37,615	4,323
度会町	5	494	141	10,792	9,249	1,543
大紀町	6	1,080	314	24,278	21,577	2,701
伊勢町	6	615	187	12,567	11,094	1,473
北紀町	5	694	198	16,278	14,582	1,696
御紀町	5	1,240	393	22,428	19,255	3,173
市町計	93	105,301	24,428	2,995,092	2,708,181	286,911
町計	76	16,321	4,837	400,504	355,310	45,194
県計	169	121,622	29,265	3,395,596	3,063,491	332,105

第20表 平成28年度 所得割の状況

(1) 平成28年度 所得割の課税状況 (その1)

(単位:人、千円)

項目	納税義務者数				総所得金額等			
	所得税の納税義務あり	所得税の納税義務なし	計	左のうち税額調整措置に係る者	総所得金額	山林所得金額	退職所得金額	小計
津市	121,907	5,040	126,947	135	401,437,479	13,898	0	401,451,377
四日市市	139,779	5,223	145,002	143	479,943,600	2,369	0	479,945,969
伊勢市	51,727	4,622	56,349	83	164,742,142	134,232	0	164,876,374
松阪市	65,141	6,140	71,281	122	208,684,529	31,125	0	208,715,654
桑名市	63,032	2,527	65,559	70	223,715,593	0	0	223,715,593
鈴鹿市	87,405	3,496	90,901	104	286,368,815	0	0	286,368,815
名張市	32,117	3,045	35,162	45	103,165,557	0	0	103,165,557
尾鷲市	6,761	566	7,327	10	20,047,734	15,665	0	20,063,399
亀山市	20,482	2,124	22,606	43	66,964,701	0	2,772	66,967,473
山羽市	7,344	676	8,020	6	20,421,324	0	0	20,421,324
熊野市	5,845	487	6,332	15	16,087,226	17,784	0	16,105,010
いなべ市	20,250	1,687	21,937	21	65,883,709	39	0	65,883,748
志摩市	18,837	1,793	20,630	49	50,515,875	0	0	50,515,875
伊賀市	38,286	3,053	41,339	66	116,243,458	1,368	0	116,244,826
木曾町	2,822	265	3,087	2	8,310,478	0	0	8,310,478
東員町	10,927	1,005	11,932	11	37,334,131	0	0	37,334,131
菰野町	17,982	774	18,756	18	59,514,056	0	0	59,514,056
朝日町	4,214	470	4,684	2	16,703,686	0	0	16,703,686
川越町	6,934	238	7,172	12	22,276,960	0	0	22,276,960
多気町	5,451	571	6,022	6	16,692,259	497	0	16,692,756
明和町	8,933	941	9,874	16	27,340,955	170	0	27,341,125
大玉町	3,667	211	3,878	2	10,118,913	123	0	10,119,036
度会町	6,046	699	6,745	8	18,893,529	0	0	18,893,529
大紀町	3,347	295	3,642	2	9,638,308	2,143	0	9,640,451
南伊勢町	3,136	245	3,381	8	8,527,906	8,173	0	8,536,079
北勢町	4,409	416	4,825	5	12,601,823	0	0	12,601,823
紀北町	5,589	588	6,177	7	15,955,845	5,426	0	15,961,271
御浜町	2,982	283	3,265	8	8,461,572	0	0	8,461,572
紀宝町	3,799	352	4,151	10	10,477,835	3,104	0	10,480,939
市計	678,913	40,479	719,392	912	2,224,221,742	216,480	2,772	2,224,440,994
町計	90,238	7,353	97,591	117	282,848,256	19,636	0	282,867,892
県計	769,151	47,832	816,983	1,029	2,507,069,998	236,116	2,772	2,507,308,886

(単位:千円)

項目	総所得金額等								計 (A)
	分離長期譲渡所得	うち優良住宅地としての譲渡に係る金額	うち居住用財産の譲渡に係る金額	分離短期譲渡所得	株式等に係る譲渡所得等の金額	上場株式等に係る配当所得金額	先物取引に係る雑所得等の金額		
津市	4,342,263	291,553	0	24,126	3,223,276	173,280	223,906	409,438,228	
四日市市	7,440,136	566,189	60,964	80,028	3,018,631	242,749	168,173	490,895,686	
伊勢市	2,374,704	100,337	2,049	21,774	1,749,590	89,669	106,757	169,218,868	
松阪市	2,363,387	123,087	36,308	35,264	680,777	133,383	174,507	212,102,972	
桑名市	3,203,729	51,663	0	51,996	1,550,479	86,156	111,973	228,719,926	
鈴鹿市	3,709,065	269,707	31,670	34,414	2,845,764	99,246	108,920	293,166,224	
名張市	805,516	0	582	5,661	879,475	36,372	36,389	104,928,970	
尾鷲市	200,211	28,480	0	190	31,506	17,957	724	20,313,987	
亀山市	593,262	48,880	0	530	260,972	17,853	16,258	67,856,348	
山羽市	94,181	13,143	0	0	11,480	1,775	0	20,528,760	
熊野市	200,930	0	0	3,766	18,737	2,842	2,457	16,333,742	
いなべ市	419,009	20,524	928	5,315	137,029	10,479	12,036	66,467,616	
志摩市	317,338	0	0	27,596	101,257	4,529	30,645	50,997,240	
伊賀市	886,495	41,537	0	10,490	248,519	41,460	30,554	117,462,344	
木曾町	41,006	0	0	0	11,686	215	0	8,363,385	
東員町	545,587	94,048	11,383	0	121,454	6,692	9,253	38,017,117	
菰野町	849,906	348,654	8,737	19,732	664,955	12,389	11,274	61,072,312	
朝日町	203,669	0	0	0	210,456	2,005	482	17,120,298	
川越町	371,963	130,911	0	0	59,814	10,249	5,095	22,724,081	
多気町	136,813	9,170	0	0	12,019	2,069	3,106	16,846,763	
明和町	302,094	17,100	0	164	61,036	6,337	4,804	27,715,560	
大玉町	14,117	0	0	0	90,189	2,202	1,070	10,226,614	
度会町	78,306	0	0	13,335	25,904	2,298	7,903	19,021,275	
大紀町	135,651	0	0	0	14,880	3,654	156	9,794,792	
南伊勢町	37,332	0	0	0	124,755	2,296	0	8,700,462	
北勢町	60,368	0	0	0	9,132	6,241	7,358	12,684,922	
紀北町	103,119	0	0	0	10,730	2,521	85	16,077,726	
紀宝町	121,390	0	0	313	2,521	212	772	8,586,780	
市計	26,950,226	1,555,100	132,501	301,150	14,757,492	957,750	1,023,299	2,268,430,911	
町計	3,200,823	599,883	20,120	33,627	1,442,747	59,380	58,370	287,662,839	
県計	30,151,049	2,154,983	152,621	334,777	16,200,239	1,017,130	1,081,669	2,556,093,750	

第20表 平成28年度 所得割の状況

(1) 平成28年度 所得割の課税状況 (その2)

(単位:千円)

項目	所得控除額								寡婦
	雑損	医療費	社会保険料	小規模企業 共済等掛金	生命保険料	地震保険料	障害者 同居特障加算 分を含まず	うち特別障害者	
市町名									
津市	11,960	2,830,466	69,001,900	1,220,664	4,571,348	351,859	1,397,780	700,200	669,300
日南市	10,129	3,017,265	82,003,126	1,444,699	5,069,093	374,456	1,777,140	885,600	684,880
伊勢市	591	1,167,773	29,182,081	633,533	2,071,881	156,606	649,140	327,000	361,840
松阪市	1,465	1,392,083	37,225,594	653,495	2,592,659	198,182	761,360	386,700	391,700
桑名市	12,400	1,604,213	37,395,426	836,771	2,330,469	202,325	922,900	492,600	295,780
鈴鹿市	2,342	1,786,554	49,944,455	816,827	3,185,794	250,935	1,301,840	653,400	453,520
名張市	1,946	826,669	18,747,524	230,725	1,248,196	83,810	412,620	183,300	188,180
尾鷲市	189	156,581	3,499,428	131,799	273,480	23,562	99,660	51,300	52,660
山形市	2,706	386,509	12,072,051	139,478	806,133	63,574	306,740	153,600	96,700
鳥羽市	1,539	200,814	3,633,932	116,803	288,577	19,386	112,220	55,800	41,220
熊野市	88	74,843	2,884,490	85,194	224,843	24,600	67,820	30,900	41,480
いなべ市	925	400,109	11,850,335	267,467	796,918	81,284	304,100	145,500	70,700
志摩市	0	412,921	9,167,737	221,230	751,578	61,004	234,660	112,200	123,280
伊賀市	2,570	874,523	21,016,414	298,583	1,466,702	132,414	496,020	216,000	218,820
木曾町	413	78,622	1,439,210	41,326	102,913	12,688	30,740	14,100	12,760
東員町	1,124	266,603	6,524,839	129,142	434,039	41,972	173,160	81,900	43,660
菰野町	2,190	411,177	10,386,465	193,570	694,069	59,498	267,460	132,000	84,140
朝日町	213	111,003	2,873,770	58,258	176,685	16,419	50,700	23,400	19,080
川越町	0	152,330	3,915,257	92,447	250,686	17,731	65,920	34,200	39,060
多気町	0	124,154	3,174,219	49,670	242,250	21,141	70,140	32,700	29,340
明和町	0	173,478	5,074,335	83,832	378,698	31,648	102,720	56,700	44,140
大玉町	0	61,645	1,866,147	48,661	146,912	13,414	48,160	21,900	22,880
度会町	0	125,437	3,560,236	59,895	266,546	22,771	86,500	46,200	34,500
大紀町	78	57,198	1,818,997	31,001	143,317	11,576	40,160	20,400	17,480
伊勢北紀町	0	48,830	1,550,288	56,883	126,777	11,599	44,140	21,000	19,100
南紀伊勢町	0	132,885	2,234,193	88,210	185,216	22,436	87,240	42,000	22,080
北紀町	0	133,778	2,799,825	137,622	229,996	25,934	95,460	47,100	41,800
紀伊町	0	40,887	1,529,952	46,310	116,583	13,718	33,500	15,300	19,780
紀伊町	0	46,252	1,924,151	39,725	152,608	18,744	41,240	20,700	25,800
市町計	48,850	15,131,323	387,624,493	7,097,268	25,677,671	2,023,997	8,844,000	4,394,100	3,690,060
町計	4,018	1,964,279	50,671,884	1,156,552	3,647,295	341,289	1,237,240	609,600	475,600
県計	52,868	17,095,602	438,296,377	8,253,820	29,324,966	2,365,286	10,081,240	5,003,700	4,165,660

(単位:千円)

項目	所得控除額					特別障害者 のうち同居 特別障害加算分 (23万円)	基礎控除額	計 (B)
	寡夫	勤労学生	配偶者	配偶者特別	扶養			
市町名								
津市	68,900	780	10,403,300	792,170	9,704,990	276,000	41,892,510	143,193,927
日南市	86,580	2,860	13,080,800	907,370	10,081,200	345,230	47,850,660	166,735,488
伊勢市	41,860	1,040	4,512,550	261,120	4,440,020	124,660	18,594,840	62,199,535
松阪市	43,680	260	5,428,880	439,150	5,732,670	155,940	23,522,730	78,539,848
桑名市	28,860	2,340	6,385,690	425,280	5,133,550	189,750	21,634,470	77,400,224
鈴鹿市	53,560	1,820	8,379,170	577,090	6,599,640	265,420	29,997,330	103,616,297
名張市	22,620	0	3,722,130	196,800	2,767,030	77,280	11,603,460	40,128,990
尾鷲市	8,580	0	586,730	48,060	623,560	17,250	2,417,910	7,939,449
山形市	14,820	260	2,072,680	119,470	1,625,140	65,320	7,459,980	25,231,561
鳥羽市	6,240	0	502,120	54,400	731,200	21,620	2,646,600	8,376,671
熊野市	5,980	0	500,190	48,030	560,300	10,350	2,089,560	6,617,768
いなべ市	10,660	520	1,652,340	154,660	1,759,540	60,950	7,239,210	24,649,718
志摩市	20,020	0	1,267,590	125,900	2,125,890	47,610	6,807,900	21,367,320
伊賀市	23,400	780	2,768,750	269,850	3,620,190	91,540	13,641,870	44,922,426
木曾町	1,300	0	230,050	24,490	265,570	6,210	1,018,710	3,265,002
東員町	5,980	260	1,273,700	86,800	875,320	35,650	3,937,560	13,829,809
菰野町	10,660	260	1,665,830	116,240	1,509,700	53,590	6,189,480	21,644,329
朝日町	2,340	0	524,110	30,760	289,700	7,130	1,545,720	5,705,888
川越町	4,420	0	600,350	42,140	475,680	14,950	2,366,760	8,037,731
多気町	1,560	0	438,590	43,250	603,270	14,260	1,987,260	6,799,104
明和町	7,540	0	767,960	64,180	873,350	25,990	3,258,420	10,886,291
大玉町	3,120	0	247,170	27,560	410,430	10,350	1,279,740	4,186,189
度会町	5,200	0	505,580	48,000	597,010	16,560	2,225,520	7,553,755
大紀町	3,900	0	236,550	24,630	374,240	8,740	1,201,860	3,969,727
伊勢北紀町	3,900	0	231,950	24,950	366,100	9,430	1,115,730	3,609,677
南紀伊勢町	3,640	0	342,750	32,400	628,910	18,400	1,592,250	5,390,610
北紀町	4,420	0	453,180	42,820	671,780	17,480	2,038,410	6,692,505
紀伊町	3,900	0	246,060	21,780	283,420	5,520	1,077,450	3,438,860
紀伊町	6,240	0	407,260	22,220	389,670	8,050	1,369,830	4,451,790
市町計	435,760	10,660	61,262,920	4,419,350	55,504,920	1,748,920	237,399,030	810,919,222
町計	68,120	520	8,171,090	652,220	8,614,150	252,310	32,204,700	109,461,267
県計	503,880	11,180	69,434,010	5,071,570	64,119,070	2,001,230	269,603,730	920,380,489



第20表 平成28年度 所得割の状況

(1) 平成28年度 所得割の課税状況 (その3)

(単位:千円)

項目	課 税 標 準 額							
	総所得金額 に係るもの	山林所得金額 に係るもの	退職所得金額 に係るもの	分離長期譲渡所 得金額に係るも の	分離短期譲渡所 得金額に係るも の	株式等に係る譲 渡所得等の金額 に係るもの	上場株式等の 配当所得金額 に係るもの	先物取引 に係る雑所得 等の金額
津市	258,401,137	11,553	0	4,216,541	24,034	3,198,328	172,612	220,096
四日市市	313,376,653	2,367	0	7,300,364	78,804	2,997,452	242,410	162,148
伊勢市	102,635,088	134,230	0	2,297,906	20,415	1,741,245	89,176	101,273
松阪市	130,231,925	27,103	0	2,288,604	35,259	673,923	133,318	172,992
桑名市	146,401,929	0	0	3,135,232	51,637	1,536,237	85,992	108,675
鈴鹿市	182,863,789	0	0	3,612,004	32,771	2,836,142	99,143	106,078
名張市	63,062,036	0	0	785,522	5,093	875,259	36,342	35,728
尾鷲市	12,112,280	15,593	0	197,757	190	30,503	17,492	723
亀山市	41,759,658	0	2,771	568,444	529	259,770	17,838	15,777
鳥羽市	12,051,297	0	0	88,160	0	10,951	1,681	0
熊野市	9,479,562	17,245	0	193,403	3,764	17,692	2,840	1,468
いなべ市	41,262,721	39	0	395,063	5,315	134,226	10,444	10,090
志摩市	29,173,190	0	0	300,382	25,962	100,419	4,521	25,446
伊賀市	71,354,490	1,368	0	858,577	9,622	245,891	41,460	28,510
曾根町	5,047,960	0	0	39,530	0	10,684	209	0
東員町	23,517,043	0	0	536,155	0	118,177	6,682	9,251
菰野町	37,902,022	0	0	821,343	17,435	663,539	12,373	11,271
朝日町	11,005,261	0	0	196,463	0	210,207	1,998	481
川越町	14,248,234	0	0	363,355	0	59,423	10,244	5,094
多気町	9,901,545	496	0	129,736	0	11,204	2,066	2,612
明和町	16,467,783	170	0	291,397	164	59,447	6,330	3,978
大玉町	5,940,738	123	0	12,583	0	84,368	2,200	413
台城町	11,347,163	0	0	71,945	12,684	25,532	2,294	7,902
大度町	5,677,860	2,142	0	126,378	0	14,878	3,652	155
大南町	4,922,011	8,173	0	35,078	0	123,229	2,294	0
伊勢町	7,216,303	0	0	55,288	0	9,127	6,238	7,356
北紀町	9,271,550	4,914	0	96,026	0	10,127	2,519	85
御紀町	5,028,300	0	0	116,197	312	2,130	210	771
紀宝町	6,032,300	2,772	0	193,627	83	23,171	0	7,009
市計	1,414,165,755	209,498	2,771	26,237,959	293,395	14,658,038	955,269	989,004
町計	173,526,073	18,790	0	3,085,101	30,678	1,425,243	59,309	56,378
県計	1,587,691,828	228,288	2,771	29,323,060	324,073	16,083,281	1,014,578	1,045,382

(単位:千円)

項目	計 (A)-(B)	算 出 税 額					計 (C)	
		総所得・山林所 得及び退職所得 分	分離長期譲渡 所得分	分離短期譲渡 所得分	株式等に係る 譲渡所得等分	上場株式等の 配当所得金額 分		先物取引 に係る雑所得 等分
津市	266,244,301	15,499,652	125,118	1,297	95,950	5,178	6,603	15,733,798
四日市市	324,160,198	18,797,014	216,107	4,255	89,923	7,274	4,863	19,119,436
伊勢市	107,019,333	6,164,473	68,453	1,103	52,238	2,674	3,039	6,291,980
松阪市	133,563,124	7,812,682	67,699	1,903	20,216	4,000	5,190	7,911,690
桑名市	151,319,702	8,781,472	93,207	2,788	46,088	2,580	3,261	8,929,396
鈴鹿市	189,549,927	10,966,382	106,853	1,770	85,084	2,974	3,182	11,166,245
名張市	64,799,980	3,782,307	23,545	274	26,260	1,091	1,073	3,834,550
尾鷲市	12,374,538	727,385	5,811	10	915	523	22	734,666
亀山市	42,624,787	2,507,132	16,761	29	7,793	535	474	2,532,724
鳥羽市	12,152,089	722,758	2,573	0	328	51	0	725,710
熊野市	9,715,974	569,545	5,802	203	531	86	44	576,211
いなべ市	41,817,898	2,474,886	11,722	287	4,027	314	303	2,491,539
志摩市	29,629,920	1,749,557	9,006	1,402	3,013	135	763	1,763,876
伊賀市	72,539,918	4,279,675	25,507	518	7,378	1,242	856	4,315,176
曾根町	5,098,383	302,753	1,186	0	320	6	0	304,265
東員町	24,187,308	1,410,545	15,561	0	3,545	201	277	1,430,129
菰野町	39,427,983	2,273,363	23,589	942	19,907	371	338	2,318,510
朝日町	11,414,410	660,130	5,894	0	6,306	59	14	672,403
川越町	14,686,350	854,610	10,274	0	1,783	308	152	867,127
多気町	10,047,659	593,878	3,840	0	337	61	79	598,195
明和町	16,829,269	987,683	8,634	9	1,785	190	119	998,420
大玉町	6,040,425	356,294	378	0	2,532	66	13	359,283
台城町	11,467,520	681,984	2,157	685	766	69	237	685,898
大南町	5,825,065	340,656	3,787	0	447	110	5	345,005
大度町	5,090,785	295,675	1,051	0	3,697	69	0	300,492
伊勢町	7,294,312	433,268	1,656	0	276	186	221	435,607
北紀町	9,385,221	556,337	2,881	0	304	76	3	559,601
御紀町	5,147,920	301,564	3,485	17	64	6	23	305,159
紀宝町	6,258,962	361,939	5,808	4	695	0	210	368,656
市計	1,457,511,689	84,834,920	778,164	15,839	439,744	28,657	29,673	86,126,997
町計	178,201,572	10,410,679	90,181	1,657	42,764	1,778	1,691	10,548,750
県計	1,635,713,261	95,245,599	868,345	17,496	482,508	30,435	31,364	96,675,747

第20表 平成28年度 所得割の状況

(1) 平成28年度 所得割の課税状況 (その4)

(単位:千円)

項目	税 額 (D)	控 除 額					税 額 調整額 (E)	配当割額の 控 除 額 (F)
		うち 調整控除	うち 配当控除	うち 住宅借入金等 特別税額控除	うち 寄附金税額 控除	うち 外国税額 控除		
市町名								
津市	575,527	259,839	11,853	175,133	128,263	439	1,464	22,134
四日市市	659,120	291,434	20,267	201,230	145,906	283	1,569	29,439
伊勢市	246,602	118,530	6,194	70,714	51,000	164	927	9,896
松阪市	310,378	149,277	6,179	107,055	47,856	11	1,489	16,806
名張市	326,167	134,955	10,814	102,897	77,264	237	590	14,293
鈴鹿市	396,918	185,452	7,955	138,260	64,987	264	1,417	12,587
名張市	157,862	76,062	2,138	53,379	26,207	76	479	4,373
尾鷲市	25,594	16,619	524	5,775	2,676	0	153	1,088
亀山市	102,195	46,339	1,677	45,017	9,162	0	389	2,557
鳥羽市	25,778	17,783	380	5,171	2,444	0	34	677
熊野市	20,907	14,128	237	4,335	2,207	0	280	305
いなべ市	85,333	44,427	1,014	28,974	10,692	226	247	2,119
志摩市	72,679	47,405	929	15,921	8,424	0	580	1,232
伊賀市	151,029	87,333	2,768	42,572	18,180	176	778	5,715
木曾町	10,089	6,494	55	2,905	635	0	21	79
東員町	53,810	25,071	742	19,556	8,441	0	115	1,445
菰野町	87,638	38,724	1,687	34,417	12,810	0	184	2,099
朝日町	26,280	9,157	426	11,077	5,620	0	15	515
川越町	31,730	14,087	555	11,847	5,241	0	122	1,460
多気町	25,435	13,262	521	9,341	2,301	10	36	923
明和町	43,591	21,203	504	16,803	5,081	0	65	1,406
大台町	15,573	8,853	114	4,194	2,412	0	22	307
玉城町	32,409	14,449	365	13,285	4,310	0	35	532
度会町	13,592	8,086	140	4,322	1,044	0	9	141
大紀町	10,640	7,980	80	2,306	274	0	39	201
伊勢町	15,175	12,080	216	1,383	1,496	0	102	365
北浜町	22,209	14,684	176	5,164	2,185	0	86	326
御紀町	12,234	7,198	83	2,613	2,340	0	199	162
御宝町	14,250	9,843	236	3,565	606	0	108	74
市計	3,156,089	1,489,583	72,929	996,433	595,268	1,876	10,396	123,221
町計	414,655	211,171	5,900	142,778	54,796	10	1,158	10,035
県計	3,570,744	1,700,754	78,829	1,139,211	650,064	1,886	11,554	133,256

(単位:千円)

項目	株式等譲渡所得 割額の控除額 (G)	減免税額 (H)	所 得 割 額		
			所得税の納税 義務あり	所得税の納税 義務なし	計 (C)-(D)-(E) -(F)-(G)-(H)
市町名					
津市	18,962	592	15,104,074	11,045	15,115,119
四日市市	24,136	24,264	18,370,167	10,741	18,380,908
伊勢市	7,431	48	5,872,086	154,990	6,027,076
松阪市	8,213	0	7,349,354	225,450	7,574,804
名張市	16,795	81	8,566,177	5,293	8,571,470
鈴鹿市	13,310	48	10,734,385	7,580	10,741,965
名張市	5,670	1,081	3,554,711	110,374	3,665,085
尾鷲市	326	0	691,548	15,957	707,505
亀山市	2,120	3,481	2,327,440	94,542	2,421,982
鳥羽市	517	0	685,877	12,827	698,704
熊野市	171	0	543,836	10,712	554,548
いなべ市	894	0	2,333,536	69,410	2,402,946
志摩市	858	0	1,653,437	35,090	1,688,527
伊賀市	3,897	0	4,055,476	98,281	4,153,757
木曾町	4	0	286,878	7,194	294,072
東員町	1,170	0	1,328,971	44,618	1,373,589
菰野町	1,432	0	2,225,711	1,446	2,227,157
朝日町	587	26	616,520	28,460	644,980
川越町	1,023	1,923	830,413	456	830,869
多気町	646	1,225	551,125	18,805	569,930
明和町	766	0	921,681	30,911	952,592
明和町	397	0	342,416	568	342,984
大玉町	226	0	625,839	26,857	652,696
度会町	40	0	323,051	8,172	331,223
大紀町	356	0	284,027	5,229	289,256
伊勢町	181	0	415,451	4,333	419,784
北浜町	216	293	523,112	13,359	536,471
御紀町	13	0	286,026	6,525	292,551
御宝町	667	0	344,033	9,524	353,557
市計	103,300	29,595	81,842,104	862,292	82,704,396
町計	7,724	3,467	9,905,254	206,457	10,111,711
県計	111,024	33,062	91,747,358	1,068,749	92,816,107

第20表 平成28年度 所得割の状況

(2) 所得区分別の課税状況 (その1)

(単位：人)

項目	納 税 義 務 者 数					計
	給与所得者	営業等所得者	農業所得者	その他の所得者	分離課税をした者	
市町名						
津市	99,602	4,789	141	21,023	1,392	126,947
四日市市	116,750	5,802	117	20,506	1,827	145,002
伊勢市	44,418	2,478	98	8,715	640	56,349
松阪市	58,000	3,062	109	9,398	712	71,281
桑名市	52,345	2,387	55	9,774	998	65,559
鈴鹿市	72,984	3,577	209	13,237	894	90,901
名張市	27,409	1,172	28	6,258	295	35,162
尾鷲市	5,547	458	2	1,266	54	7,327
亀山市	18,223	685	17	3,471	210	22,606
鳥羽市	6,204	720	1	1,055	40	8,020
熊野市	4,728	481	19	1,051	53	6,332
いなべ市	17,980	696	30	3,054	177	21,937
志摩市	15,879	1,704	5	2,893	149	20,630
伊賀市	33,379	1,346	136	6,135	343	41,339
木曾町	2,476	135	45	417	14	3,087
東員町	9,241	387	10	2,165	129	11,932
菟野町	15,243	785	43	2,504	181	18,756
朝日町	3,779	139	3	707	56	4,684
川越町	6,051	245	1	804	71	7,172
多気町	4,913	228	33	807	41	6,022
大明町	7,902	432	27	1,424	89	9,874
大玉町	3,046	180	12	607	33	3,878
度会町	5,523	319	25	833	45	6,745
大紀町	2,931	224	12	409	66	3,642
大南町	2,651	214	19	474	23	3,381
伊勢町	3,464	430	16	887	28	4,825
北町	4,851	425	5	857	39	6,177
紀伊町	2,426	194	120	497	28	3,265
御紀町	3,176	283	17	643	32	4,151
市計	573,448	29,357	967	107,836	7,784	719,392
町計	77,673	4,620	388	14,035	875	97,591
県計	651,121	33,977	1,355	121,871	8,659	816,983

(単位：千円)

項目	総 所 得 金 額 等					計 (A)
	給与所得者	営業等所得者	農業所得者	その他の所得者	分離課税をした者	
市町名						
津市	334,655,384	20,971,719	414,744	39,061,956	14,334,425	409,438,228
四日市市	404,198,378	22,851,349	484,624	42,856,901	20,504,434	490,895,686
伊勢市	137,294,983	9,252,660	328,132	15,133,385	7,209,708	169,218,868
松阪市	175,522,902	10,809,942	387,554	16,848,160	8,534,414	212,102,972
桑名市	187,020,043	9,947,124	167,147	20,812,547	10,773,065	228,719,926
鈴鹿市	239,841,941	13,957,253	1,167,078	27,559,589	10,640,363	293,166,224
名張市	85,980,693	3,991,714	108,482	11,766,114	3,081,967	104,928,970
尾鷲市	15,847,666	1,770,186	4,065	2,099,685	592,385	20,313,987
亀山市	57,308,854	2,439,192	45,175	6,508,989	1,554,138	67,856,348
鳥羽市	15,857,230	2,813,090	2,289	1,625,756	230,395	20,528,760
熊野市	12,741,390	1,460,774	32,066	1,707,617	391,895	16,333,742
いなべ市	57,512,951	2,444,566	105,375	5,156,666	1,248,058	66,467,616
志摩市	40,691,266	4,954,457	20,041	4,338,207	993,269	50,997,240
伊賀市	99,485,075	4,833,356	359,233	10,102,557	2,682,123	117,462,344
木曾町	6,876,234	472,454	217,306	711,227	86,164	8,363,385
東員町	31,028,366	1,595,782	64,500	4,162,649	1,165,820	38,017,117
菟野町	50,786,698	2,930,628	203,163	4,809,356	2,342,467	61,072,312
朝日町	14,429,625	551,725	7,380	1,419,817	711,751	17,120,298
川越町	19,273,127	874,693	1,777	1,745,578	828,906	22,724,081
多気町	14,428,267	748,259	111,434	1,284,866	273,937	16,846,763
大明町	23,165,892	1,577,043	96,292	2,203,282	673,051	27,715,560
大玉町	8,529,653	475,551	78,632	899,516	243,262	10,226,614
度会町	16,272,625	1,088,434	81,083	1,336,598	242,535	19,021,275
大紀町	8,253,905	707,719	24,504	524,318	284,346	9,794,792
大南町	7,095,826	590,342	62,788	729,391	222,115	8,700,462
伊勢町	9,949,212	1,290,763	32,890	1,256,911	155,146	12,684,922
北町	12,860,692	1,602,279	25,391	1,393,719	195,645	16,077,726
紀伊町	6,663,867	692,207	273,543	773,265	183,898	8,586,780
御紀町	8,510,844	799,570	38,037	1,045,745	316,556	10,710,752
市計	1,863,958,756	112,497,382	3,626,005	205,578,129	82,770,639	2,268,430,911
町計	238,124,833	15,997,449	1,318,720	24,296,238	7,925,599	287,662,839
県計	2,102,083,589	128,494,831	4,944,725	229,874,367	90,696,238	2,556,093,750

第20表 平成28年度 所得割の状況

(2) 所得区分別の課税状況 (その2)

(単位：千円)

項目	所得控除額					計 (B)
	給与所得者	営業等所得者	農業所得者	その他の所得者	分離課税をした者	
市町名						
津市	116,554,699	5,783,107	168,509	18,846,245	1,841,367	143,193,927
四日市	137,743,452	6,922,328	155,740	19,459,390	2,454,578	166,735,488
伊勢市	50,801,246	2,986,140	114,335	7,508,892	788,922	62,199,535
松阪市	65,448,484	3,704,855	144,342	8,356,660	885,507	78,539,848
桑名市	63,686,844	2,987,896	73,348	9,303,698	1,348,438	77,400,224
鈴鹿市	84,891,181	4,336,405	293,647	12,949,388	1,145,676	103,616,297
名張市	32,360,391	1,380,157	42,673	5,970,074	375,695	40,128,990
尾鷲市	6,229,135	548,694	1,311	1,082,963	77,346	7,939,449
亀山市	20,983,590	779,030	19,579	3,200,499	248,863	25,231,561
山羽市	6,439,210	1,002,818	1,119	880,446	53,078	8,376,671
熊野市	5,119,377	531,342	16,891	896,120	54,038	6,617,768
いなべ市	20,934,476	864,528	41,770	2,564,270	244,674	24,649,718
志摩市	16,918,299	1,959,677	6,551	2,313,140	169,653	21,367,320
伊賀市	37,731,234	1,546,692	151,712	5,027,481	465,307	44,922,426
木曾町	2,647,919	167,673	72,209	362,529	14,672	3,265,002
東員町	11,128,008	485,511	11,818	2,031,958	172,514	13,829,809
菰野町	18,097,275	944,728	52,464	2,299,684	250,178	21,644,329
朝日町	4,781,786	169,435	2,853	672,965	78,849	5,705,888
川越町	6,926,369	270,203	1,670	738,733	100,756	8,037,731
多気町	5,737,410	291,215	39,883	679,249	51,347	6,799,104
明和町	9,028,836	527,413	33,377	1,184,964	111,701	10,886,291
大台町	3,424,573	205,482	18,113	487,174	50,847	4,186,189
玉城町	6,380,333	389,422	37,216	686,807	59,977	7,553,755
度会町	3,299,514	284,428	10,635	294,971	80,179	3,969,727
大南町	2,946,491	258,321	18,525	363,182	23,158	3,609,677
伊勢町	4,065,227	518,222	17,467	753,241	36,453	5,390,610
北勢町	5,401,088	535,950	7,004	712,561	35,902	6,692,505
紀伊町	2,674,646	217,247	117,174	397,689	32,104	3,438,860
紀宝町	3,521,823	328,996	18,419	548,738	33,814	4,451,790
市計	665,841,618	35,333,669	1,231,527	98,359,266	10,153,142	810,919,222
町計	90,061,298	5,594,246	458,827	12,214,445	1,132,451	109,461,267
県計	755,902,916	40,927,915	1,690,354	110,573,711	11,285,593	920,380,489

(単位：千円)

項目	課税標準額					計 (A)-(B)
	給与所得者	営業等所得者	農業所得者	その他の所得者	分離課税をした者	
市町名						
津市	218,100,685	15,188,612	246,235	20,215,711	12,493,058	266,244,301
四日市	266,454,926	15,929,021	328,884	23,397,511	18,049,856	324,160,198
伊勢市	86,493,737	6,266,520	213,797	7,624,493	6,420,786	107,019,333
松阪市	110,074,418	7,105,087	243,212	8,491,500	7,648,907	133,563,124
桑名市	123,333,199	6,959,228	93,799	11,508,849	9,424,627	151,319,702
鈴鹿市	154,950,760	9,620,848	873,431	14,610,201	9,494,687	189,549,927
名張市	53,620,302	2,611,557	65,809	5,796,040	2,706,272	64,799,980
尾鷲市	9,618,531	1,221,492	2,754	1,016,722	515,039	12,374,538
亀山市	36,325,264	1,660,162	25,596	3,308,490	1,305,275	42,624,787
山羽市	9,418,020	1,810,272	1,170	745,310	177,317	12,152,089
熊野市	7,622,013	929,432	15,175	811,497	337,857	9,715,974
いなべ市	36,578,475	1,580,038	63,605	2,592,396	1,003,384	41,817,898
志摩市	23,772,967	2,994,780	13,490	2,025,067	823,616	29,629,920
伊賀市	61,753,841	3,286,664	207,521	5,075,076	2,216,816	72,539,918
木曾町	4,228,315	304,781	145,097	348,698	71,492	5,098,383
東員町	19,900,358	1,110,271	52,682	2,130,691	993,306	24,187,308
菰野町	32,689,423	1,985,900	150,699	2,509,672	2,092,289	39,427,983
朝日町	9,647,839	382,290	4,527	746,852	632,902	11,414,410
川越町	12,346,758	604,490	107	1,006,845	728,150	14,686,350
多気町	8,690,857	457,044	71,551	605,617	222,590	10,047,659
明和町	14,137,056	1,049,630	62,915	1,018,318	561,350	16,829,269
大台町	5,105,080	270,069	60,519	412,342	192,415	6,040,425
玉城町	9,892,292	699,012	43,867	649,791	182,558	11,467,520
度会町	4,954,391	423,291	13,869	229,347	204,167	5,825,065
大南町	4,149,335	332,021	44,263	366,209	198,957	5,090,785
伊勢町	5,883,985	772,541	15,423	503,670	118,693	7,294,312
北勢町	7,459,604	1,066,329	18,387	681,158	159,743	9,385,221
紀伊町	3,989,221	474,960	156,369	375,576	151,794	5,147,920
紀宝町	4,989,021	470,574	19,618	497,007	282,742	6,258,962
市計	1,198,117,138	77,163,713	2,394,478	107,218,863	72,617,497	1,457,511,689
町計	148,063,535	10,403,203	859,893	12,081,793	6,793,148	178,201,572
県計	1,346,180,673	87,566,916	3,254,371	119,300,656	79,410,645	1,635,713,261

第20表 平成28年度 所得割の状況

(2) 所得区分別の課税状況 (その3)

(単位：千円)

項目	算 出 税 額					計 (C)
	給与所得者	営業等所得者	農業所得者	その他の所得者	分離課税をした者	
市町名						
津市	13,082,000	911,121	14,770	1,212,074	513,833	15,733,798
四日市市	15,982,567	955,501	19,731	1,403,094	758,543	19,119,436
伊勢市	5,187,826	375,883	12,823	457,112	258,336	6,291,980
松阪市	6,602,117	426,180	14,589	509,107	359,697	7,911,690
桑名市	7,397,858	417,458	5,627	690,118	418,335	8,929,396
鈴鹿市	9,294,080	577,107	50,640	876,041	368,377	11,166,245
名張市	3,216,107	156,644	3,947	347,509	110,343	3,834,550
尾鷲市	576,890	73,272	165	60,954	23,385	734,666
亀山市	2,180,880	99,584	1,729	198,370	52,161	2,532,724
鳥羽市	564,830	108,587	70	44,678	7,545	725,710
熊野市	457,126	55,746	910	48,645	13,784	576,211
いなべ市	2,193,985	94,774	3,815	155,418	43,547	2,491,539
志摩市	1,425,731	179,619	809	121,386	36,331	1,763,876
伊賀市	3,703,878	197,145	12,445	304,254	97,454	4,315,176
木曾町	253,600	18,280	8,704	20,905	2,776	304,265
東員町	1,193,648	66,602	3,160	127,753	38,966	1,430,129
菰野町	1,960,748	119,125	9,042	150,468	79,127	2,318,510
朝日町	578,713	22,935	273	44,783	25,699	672,403
川越町	740,561	36,260	6	60,381	29,919	867,127
多気町	521,252	27,413	4,292	36,303	8,935	598,195
明和町	847,904	62,960	3,773	61,044	22,739	998,420
大玉町	306,180	16,196	3,633	24,717	8,557	359,283
度会町	593,310	41,927	2,631	40,384	7,646	685,898
大紀町	297,143	25,388	832	13,747	7,895	345,005
大南町	248,852	19,912	2,655	21,955	7,118	300,492
伊勢北町	352,901	46,334	1,409	30,183	4,780	435,607
御紀町	447,380	63,964	1,104	40,833	6,320	559,601
御紀町	239,254	28,490	9,377	22,513	5,525	305,159
御宝町	299,213	28,224	1,176	29,795	10,248	368,656
市計	71,865,875	4,628,621	142,070	6,428,760	3,061,671	86,126,997
町計	8,880,659	624,010	52,067	725,764	266,250	10,548,750
県計	80,746,534	5,252,631	194,137	7,154,524	3,327,921	96,675,747

(単位：千円)

項目	税 額 控 除 額					計 (D)
	給与所得者	営業等所得者	農業所得者	その他の所得者	分離課税をした者	
市町名						
津市	463,078	30,718	394	65,990	15,347	575,527
四日市市	533,663	32,636	380	73,803	18,638	659,120
伊勢市	194,797	15,293	313	26,966	9,233	246,602
松阪市	258,850	14,599	347	29,164	7,418	310,378
桑名市	260,351	15,058	219	37,283	13,256	326,167
鈴鹿市	323,166	19,886	896	44,569	8,401	396,918
名張市	125,753	5,692	80	22,015	4,322	157,862
尾鷲市	20,015	1,546	3	3,838	192	25,594
亀山市	87,315	2,672	78	11,150	980	102,195
鳥羽市	20,158	2,515	3	2,862	240	25,778
熊野市	15,729	1,414	68	3,072	624	20,907
いなべ市	71,264	3,806	116	8,650	1,497	85,333
志摩市	57,115	6,063	13	8,223	1,265	72,679
伊賀市	126,047	4,743	535	17,298	2,406	151,029
木曾町	8,326	464	122	1,161	16	10,089
東員町	43,739	2,150	134	7,125	662	53,810
菰野町	74,351	3,336	132	8,100	1,719	87,638
朝日町	22,744	607	10	2,212	707	26,280
川越町	26,864	1,044	3	2,808	1,011	31,730
多気町	21,795	849	105	2,477	209	25,435
明和町	36,902	1,533	119	4,021	1,016	43,591
大玉町	13,119	697	29	1,605	123	15,573
度会町	27,454	2,066	132	2,471	286	32,409
大紀町	11,462	743	34	964	389	13,592
大南町	8,512	756	47	1,251	74	10,640
伊勢北町	11,231	1,269	68	2,547	60	15,175
御紀町	17,463	2,090	20	2,515	121	22,209
御紀町	8,616	1,834	348	1,324	112	12,234
御宝町	11,235	844	53	2,029	89	14,250
市計	2,557,301	156,641	3,445	354,883	83,819	3,156,089
町計	343,813	20,282	1,356	42,610	6,594	414,655
県計	2,901,114	176,923	4,801	397,493	90,413	3,570,744

第20表 平成28年度 所得割の状況

(2) 所得区分別の課税状況 (その4)

(単位：千円)

項目	税 額 調 整 額					計 (E)
	給与所得者	営業等所得者	農業所得者	その他の所得者	分離課税をした者	
市町名						
津市	1,164	98	0	202	0	1,464
四日市市	1,297	139	0	130	3	1,569
伊勢市	724	102	2	99	0	927
松阪市	1,285	60	0	127	17	1,489
桑名市	436	69	0	85	0	590
鈴鹿市	1,157	121	0	131	8	1,417
名張市	393	2	0	84	0	479
尾鷲市	100	45	0	8	0	153
山形市	298	47	0	44	0	389
熊野市	21	11	0	2	0	34
いなべ市	236	31	0	13	0	280
志摩市	203	25	0	19	0	247
伊賀市	501	43	0	36	0	580
木曾町	743	8	1	26	0	778
東員町	21	0	0	0	0	21
菰野町	86	0	0	29	0	115
朝日町	168	0	1	15	0	184
川越町	15	0	0	0	0	15
多気町	119	0	0	3	0	122
明和町	19	0	0	17	0	36
大玉町	41	0	0	24	0	65
度会町	21	0	0	1	0	22
大南町	5	17	0	13	0	35
伊勢町	0	0	0	9	0	9
北紀町	31	0	0	8	0	39
御紀町	5	94	0	3	0	102
北浜町	77	0	0	9	0	86
御宝町	194	4	0	1	0	199
市計	8,558	801	3	1,006	28	10,396
町計	896	115	1	146	0	1,158
県計	9,454	916	4	1,152	28	11,554

(単位：千円)

項目	配 当 割 額 の 控 除 額					計 (F)
	給与所得者	営業等所得者	農業所得者	その他の所得者	分離課税をした者	
市町名						
津市	3,307	564	2	9,291	8,970	22,134
四日市市	6,413	387	27	11,098	11,514	29,439
伊勢市	2,015	148	2	3,082	4,649	9,896
松阪市	2,041	192	19	3,377	11,177	16,806
桑名市	2,372	148	1	6,187	5,585	14,293
鈴鹿市	1,951	196	2	5,182	5,256	12,587
名張市	727	56	0	1,901	1,689	4,373
尾鷲市	62	136	0	250	640	1,088
山形市	424	4	0	1,249	880	2,557
熊野市	132	0	0	261	284	677
いなべ市	8	1	0	176	120	305
志摩市	340	18	6	1,042	713	2,119
伊賀市	221	52	0	580	379	1,232
木曾町	1,058	39	60	2,397	2,161	5,715
東員町	8	1	2	62	6	79
菰野町	298	2	0	745	400	1,445
朝日町	394	10	0	1,133	562	2,099
川越町	190	24	0	177	124	515
多気町	191	12	0	626	631	1,460
明和町	306	9	0	432	176	923
大玉町	270	39	0	575	522	1,406
度会町	62	13	0	91	141	307
大南町	65	6	5	335	121	532
伊勢町	12	0	0	4	125	141
北紀町	62	4	2	37	96	201
御紀町	44	0	0	162	159	365
北浜町	82	67	0	83	94	326
御宝町	15	0	0	101	46	162
市計	21,071	1,941	119	46,073	54,017	123,221
町計	2,036	191	9	4,593	3,206	10,035
県計	23,107	2,132	128	50,666	57,223	133,256

第20表 平成28年度 所得割の状況

(2) 所得区分別の課税状況 (その5)

(単位：千円)

項目 市町名	株式等譲渡所得割額の控除額					計 (G)
	給与所得者	営業等所得者	農業所得者	その他の所得者	分離課税をした者	
津市	1,394	274	0	2,109	15,185	18,962
四日市	3,481	416	0	2,270	17,969	24,136
伊勢市	904	60	0	805	5,662	7,431
松阪市	1,079	59	0	638	6,437	8,213
桑名市	1,718	77	0	732	14,268	16,795
鈴鹿市	1,385	62	0	1,744	10,119	13,310
名張市	375	137	0	193	4,965	5,670
尾鷲市	84	0	0	36	206	326
亀山市	60	0	0	220	1,840	2,120
鳥羽市	90	0	0	57	370	517
熊野市	0	0	0	18	153	171
いなべ市	226	0	0	94	574	894
志摩市	31	16	0	49	762	858
伊賀市	326	41	47	620	2,863	3,897
木曾町	4	0	0	0	0	4
東員町	100	1	0	188	881	1,170
菰野町	144	1	0	267	1,020	1,432
朝日町	97	0	0	8	482	587
川越町	105	0	0	86	832	1,023
多気町	41	2	0	47	556	646
明和町	33	0	2	32	699	766
大台町	258	11	0	42	86	397
玉城町	4	0	37	45	140	226
大城町	5	0	0	24	11	40
大南町	0	0	0	0	356	356
伊勢北町	67	0	0	8	106	181
紀北町	32	15	0	0	169	216
御浜町	4	0	0	9	0	13
紀宝町	0	0	0	7	660	667
市計	11,153	1,142	47	9,585	81,373	103,300
町計	894	30	39	763	5,998	7,724
県計	12,047	1,172	86	10,348	87,371	111,024

(単位：千円)

項目 市町名	減 免 税 額					計 (H)
	給与所得者	営業等所得者	農業所得者	その他の所得者	分離課税をした者	
津市	587	5	0	0	0	592
四日市	12,807	409	0	10,927	121	24,264
伊勢市	48	0	0	0	0	48
松阪市	0	0	0	0	0	0
桑名市	81	0	0	0	0	81
鈴鹿市	48	0	0	0	0	48
名張市	1,081	0	0	0	0	1,081
尾鷲市	0	0	0	0	0	0
亀山市	3,481	0	0	0	0	3,481
鳥羽市	0	0	0	0	0	0
熊野市	0	0	0	0	0	0
いなべ市	0	0	0	0	0	0
志摩市	0	0	0	0	0	0
伊賀市	0	0	0	0	0	0
木曾町	0	0	0	0	0	0
東員町	0	0	0	0	0	0
菰野町	0	0	0	0	0	0
朝日町	26	0	0	0	0	26
川越町	1,923	0	0	0	0	1,923
多気町	1,225	0	0	0	0	1,225
明和町	0	0	0	0	0	0
大台町	0	0	0	0	0	0
大城町	0	0	0	0	0	0
大南町	0	0	0	0	0	0
伊勢北町	0	0	0	0	0	0
紀北町	293	0	0	0	0	293
御浜町	0	0	0	0	0	0
紀宝町	0	0	0	0	0	0
市計	18,133	414	0	10,927	121	29,595
町計	3,467	0	0	0	0	3,467
県計	21,600	414	0	10,927	121	33,062

第20表 平成28年度 所得割の状況

(2) 所得区分別の課税状況 (その6)

(単位：千円)

項目 市町名	所得割額					計 (C)-(D)-(E) -(F)-(G)-(H)
	給与所得者	営業等所得者	農業所得者	その他の所得者	分離課税をした者	
津市	12,612,470	879,462	14,374	1,134,482	474,331	15,115,119
四日市市	15,424,906	921,514	19,324	1,304,866	710,298	18,380,908
伊勢市	4,989,338	360,280	12,506	426,160	238,792	6,027,076
松阪市	6,338,862	411,270	14,223	475,801	334,648	7,574,804
桑名市	7,132,900	402,106	5,407	645,831	385,226	8,571,470
鈴鹿市	8,966,373	556,842	49,742	824,415	344,593	10,741,965
名張市	3,087,778	150,757	3,867	323,316	99,367	3,665,085
尾鷲市	556,629	71,545	162	56,822	22,347	707,505
亀山市	2,089,302	96,861	1,651	185,707	48,461	2,421,982
山羽市	544,429	106,061	67	41,496	6,651	698,704
熊野市	441,153	54,300	842	45,366	12,887	554,548
いなべ市	2,121,952	90,925	3,693	145,613	40,763	2,402,946
志摩市	1,367,863	173,445	796	112,498	33,925	1,688,527
伊賀市	3,575,704	192,314	11,802	283,913	90,024	4,153,757
木曾町	245,241	17,815	8,580	19,682	2,754	294,072
東員町	1,149,425	64,449	3,026	119,666	37,023	1,373,589
菟野町	1,885,691	115,778	8,909	140,953	75,826	2,227,157
朝日町	555,641	22,304	263	42,386	24,386	644,980
川越町	711,359	35,204	3	56,858	27,445	830,869
多気町	497,866	26,553	4,187	33,330	7,994	569,930
明和町	810,658	61,388	3,652	56,392	20,502	952,592
大玉町	292,720	15,475	3,604	22,978	8,207	342,984
台城町	565,782	39,838	2,457	37,520	7,099	652,696
会紀町	285,664	24,645	798	12,746	7,370	331,223
大南町	240,247	19,152	2,606	20,659	6,592	289,256
伊勢町	341,554	44,971	1,341	27,463	4,455	419,784
北勢町	429,433	61,792	1,084	38,226	5,936	536,471
御浜町	230,425	26,652	9,029	21,078	5,367	292,551
紀宝町	287,847	27,376	1,123	27,715	9,496	353,557
市計	69,249,659	4,467,682	138,456	6,006,286	2,842,313	82,704,396
町計	8,529,553	603,392	50,662	677,652	250,452	10,111,711
県計	77,779,212	5,071,074	189,118	6,683,938	3,092,765	92,816,107



第20表 平成28年度 所得割の状況

(3) 給与所得の金額

(単位：人、千円)

項目	納 税 義 務 者 数			給与所得に係る 収入金額	給与所得控除額	特定支出控除額	給与所得金額
	所得税の納税 義務あり	所得税の納税 義務なし	計				
市町名							
津市	103,601	3,531	107,132	475,316,833	139,137,626	0	336,179,207
四日市市	120,887	3,737	124,624	575,214,909	167,057,538	757	408,156,614
伊勢市	43,901	3,714	47,615	197,647,776	59,721,938	0	137,925,838
松阪市	56,738	5,085	61,823	254,356,122	77,550,840	461	176,804,821
桑名市	54,485	1,848	56,333	265,221,380	75,648,740	465	189,572,175
鈴鹿市	75,485	2,547	78,032	343,121,441	102,136,434	0	240,985,007
名張市	27,000	2,480	29,480	123,728,856	37,432,895	0	86,295,961
尾鷲市	5,635	421	6,056	23,180,239	7,258,013	0	15,922,226
亀山市	17,806	1,800	19,606	82,686,407	25,194,761	0	57,491,646
鳥羽市	6,211	526	6,737	23,354,173	7,583,747	0	15,770,426
熊野市	4,800	362	5,162	18,707,638	5,979,765	0	12,727,873
いなべ市	18,018	1,462	19,480	82,816,892	25,175,716	0	57,641,176
志摩市	15,683	1,390	17,073	60,105,365	19,421,912	0	40,683,453
伊賀市	33,431	2,492	35,923	144,398,930	44,520,844	0	99,878,086
木曾町	2,494	218	2,712	10,041,991	3,176,734	0	6,865,257
東員町	9,309	847	10,156	44,319,763	13,189,057	0	31,130,706
菰野町	15,649	567	16,216	72,361,437	21,418,446	0	50,942,991
朝日町	3,619	419	4,038	20,274,691	5,730,018	0	14,544,673
川越町	6,221	190	6,411	27,884,139	8,452,468	0	19,431,671
多気町	4,843	478	5,321	21,017,111	6,547,358	0	14,469,753
明和町	7,715	798	8,513	33,768,522	10,506,651	0	23,261,871
大台町	3,173	160	3,333	12,461,572	3,923,647	0	8,537,925
大玉町	5,327	591	5,918	23,722,463	7,403,777	0	16,318,686
度会町	2,949	243	3,192	12,094,275	3,831,807	0	8,262,468
大紀町	2,723	194	2,917	10,380,052	3,338,292	0	7,041,760
南伊勢町	3,566	279	3,845	14,358,572	4,483,394	0	9,875,178
北伊勢町	4,769	451	5,220	18,773,678	6,042,220	0	12,731,458
御紀町	2,451	214	2,665	9,785,056	3,104,318	0	6,680,738
紀宝町	3,129	283	3,412	12,554,179	4,023,503	0	8,530,676
市計	583,681	31,395	615,076	2,669,856,961	793,820,769	1,683	1,876,034,509
町計	77,937	5,932	83,869	343,797,501	105,171,690	0	238,625,811
県計	661,618	37,327	698,945	3,013,654,462	898,992,459	1,683	2,114,660,320

第20表 平成28年度 所得割の状況

(4) 公的年金等にかかる雑所得の金額 (その1・65歳未満の者)

(単位:人、千円)

項目	納税義務者数			公的年金等に 係る収入金額	公的年金等 控除額	公的年金等に 係る雑所得の 金額
	所得税の納税 義務あり	所得税の納税 義務なし	計			
市町名						
津市	6,721	439	7,160	6,552,021	3,807,992	2,744,029
四日市市	6,470	407	6,877	5,929,092	3,463,166	2,465,926
伊勢市	2,956	248	3,204	2,679,275	1,620,472	1,058,803
松阪市	3,725	307	4,032	3,378,681	2,054,963	1,323,718
桑名市	3,123	209	3,332	2,906,177	1,700,439	1,205,738
鈴鹿市	4,174	294	4,468	4,603,620	2,470,403	2,133,217
名張市	2,211	169	2,380	2,241,177	1,273,409	967,768
亀山市	451	41	492	385,075	231,169	153,906
山羽市	1,125	113	1,238	1,397,199	732,787	664,412
熊野市	547	54	601	447,553	293,852	153,701
いなべ市	387	33	420	311,475	190,021	121,454
志摩市	1,207	99	1,306	1,126,325	668,539	457,786
伊賀市	1,179	104	1,283	979,511	598,318	381,193
木曾町	2,397	202	2,599	2,193,712	1,345,832	847,880
東員町	173	14	187	131,219	84,544	46,675
菟野町	813	55	868	856,031	476,963	379,068
朝日町	815	50	865	721,541	432,299	289,242
川越町	160	13	173	167,599	91,443	76,156
多気町	233	15	248	169,324	108,774	60,550
明和町	338	43	381	323,783	193,734	130,049
大玉町	542	52	594	527,112	318,384	208,728
大台町	256	30	286	210,682	137,888	72,794
大紀町	340	41	381	353,353	206,973	146,380
南紀町	226	22	248	183,538	118,240	65,298
伊勢町	246	21	267	162,785	113,640	49,145
北浜町	295	30	325	253,125	157,807	95,318
御紀町	418	39	457	339,232	210,718	128,514
紀宝町	172	23	195	153,099	95,737	57,362
市計	36,673	2,719	39,392	35,130,893	20,451,362	14,679,531
町計	5,213	468	5,681	4,722,580	2,847,808	1,874,772
県計	41,886	3,187	45,073	39,853,473	23,299,170	16,554,303

(4) 公的年金等にかかる雑所得の金額 (その2・65歳以上の者)

(単位:人、千円)

項目	納税義務者数			公的年金等に 係る収入金額	公的年金等 控除額	公的年金等に 係る雑所得の 金額
	所得税の納税 義務あり	所得税の納税 義務なし	計			
市町名						
津市	23,732	1,783	25,515	58,484,172	29,382,275	29,101,897
四日市市	24,449	1,704	26,153	59,447,881	29,749,213	29,698,668
伊勢市	10,191	982	11,173	23,711,546	12,640,693	11,070,853
松阪市	10,998	1,133	12,131	25,612,596	13,632,656	11,979,940
桑名市	11,725	757	12,482	28,623,868	14,254,317	14,369,551
鈴鹿市	14,598	1,087	15,685	38,091,393	18,229,445	19,861,948
名張市	6,750	605	7,355	17,624,043	8,527,267	9,096,776
亀山市	1,565	157	1,722	3,497,073	1,919,211	1,577,862
山羽市	3,651	353	4,004	9,662,281	4,698,238	4,964,043
熊野市	1,509	162	1,671	3,070,170	1,770,310	1,299,860
いなべ市	1,363	127	1,490	2,865,770	1,589,434	1,276,336
志摩市	3,581	277	3,858	8,252,389	4,432,892	3,819,497
伊賀市	3,756	438	4,194	7,850,968	4,551,384	3,299,584
木曾町	6,934	731	7,665	16,242,197	8,742,177	7,500,020
東員町	558	67	625	1,201,098	682,164	518,934
菟野町	2,465	187	2,652	6,464,442	3,113,195	3,351,247
朝日町	3,065	247	3,312	7,444,809	3,792,115	3,652,694
川越町	761	51	812	1,967,534	939,089	1,028,445
多気町	975	55	1,030	2,116,892	1,142,350	974,542
明和町	881	106	987	2,106,128	1,128,710	977,418
大玉町	1,530	164	1,694	3,689,379	1,941,725	1,747,654
大台町	769	70	839	1,715,868	952,722	763,146
大紀町	936	111	1,047	2,194,046	1,187,970	1,006,076
南紀町	588	60	648	1,215,017	725,212	489,805
伊勢町	722	62	784	1,474,870	859,598	615,272
北浜町	1,114	171	1,285	2,546,288	1,446,685	1,099,603
御紀町	1,231	144	1,375	2,574,520	1,500,613	1,073,907
紀宝町	595	77	672	1,310,598	732,272	578,326
市計	124,802	10,296	135,098	303,036,347	154,119,512	148,916,835
町計	16,930	1,645	18,575	39,731,290	21,058,174	18,673,116
県計	141,732	11,941	153,673	342,767,637	175,177,686	167,589,951

第20表 平成28年度 所得割の状況

(5) 所得控除等の人員等(その1)

(単位:人)

項目	所得控除を行った納税義務者数							
	雑損	医療費	社会保険料	小規模企業 共済等掛金	生命保険料	うち 新生命保険分	うち 新個人年金分	うち 介護医療保険分
市町名								
津市	21	14,617	122,072	3,042	94,817	50,154	6,422	57,946
四日市	21	15,838	139,158	7,324	107,731	55,160	6,529	64,002
伊勢市	4	6,388	54,290	1,582	43,176	22,094	2,951	25,629
松阪市	5	7,495	68,583	1,791	53,986	28,314	3,574	33,368
桑名市	23	8,233	62,899	3,202	49,037	25,857	2,913	29,352
鈴鹿市	8	10,180	87,429	2,225	67,316	36,338	4,186	39,125
名張市	4	4,542	34,002	634	26,363	14,084	1,583	16,162
尾鷲市	1	840	7,048	284	5,803	3,108	263	3,841
亀山市	5	2,230	21,802	435	16,846	9,133	1,076	10,238
山羽市	2	1,017	7,528	287	5,991	2,818	328	3,525
熊野市	1	476	6,023	186	4,865	2,268	156	2,986
いなべ市	3	2,064	21,192	1,180	16,449	8,386	1,268	10,078
志摩市	0	2,478	19,540	550	15,531	7,421	944	9,333
伊賀市	7	4,572	39,878	839	30,059	14,374	2,173	17,329
木曾町	2	393	2,891	92	2,184	991	146	1,191
東員町	3	1,554	11,518	557	9,117	4,888	552	5,584
菰野町	4	2,119	17,995	798	14,425	7,619	991	8,857
朝日町	1	584	4,547	368	3,646	1,942	216	2,194
越前町	0	708	6,875	448	5,309	2,880	373	3,302
多気町	0	666	5,809	140	4,869	2,399	354	2,970
明和町	0	998	9,489	212	7,753	4,062	573	4,695
大玉町	0	344	3,737	112	3,035	1,292	169	1,790
台城町	0	660	6,476	160	5,447	2,864	365	3,310
大紀町	1	317	3,508	80	2,916	1,407	173	1,702
南伊勢町	0	308	3,246	127	2,670	1,224	140	1,665
北紀町	0	828	4,616	170	3,814	1,593	213	2,129
御紀町	0	740	5,910	284	4,882	2,345	171	3,158
宝町	0	268	3,102	91	2,531	1,141	78	1,530
市計	105	80,970	691,444	23,561	537,970	279,509	34,366	322,914
町計	11	10,770	93,705	3,728	75,824	38,167	4,634	46,033
県計	116	91,740	785,149	27,289	613,794	317,676	39,000	368,947

(単位:人)

項目	所得控除を行った納税義務者数			
	うち 旧生命保険分	うち 旧個人年金分	地震保険料	うち長期分
市町名				
津市	65,462	19,137	29,740	4,114
四日市	75,926	18,685	33,694	3,396
伊勢市	30,351	8,683	12,975	1,821
松阪市	36,953	9,993	16,432	2,579
桑名市	34,283	9,016	17,335	2,131
鈴鹿市	47,554	11,767	22,032	2,690
名張市	18,014	4,681	7,356	770
尾鷲市	3,967	759	1,940	287
亀山市	11,745	2,873	5,265	662
山羽市	4,291	1,159	1,599	295
熊野市	3,538	584	1,914	366
いなべ市	11,689	2,977	6,049	1,439
志摩市	10,848	2,958	4,800	1,044
伊賀市	21,014	6,750	9,997	2,614
木曾町	1,532	365	902	194
東員町	6,483	1,524	3,394	486
菰野町	10,247	2,443	4,755	676
朝日町	2,641	715	1,391	159
越前町	3,585	915	1,630	160
多気町	3,550	1,038	1,684	468
明和町	5,451	1,608	2,559	439
大玉町	2,305	546	1,056	296
台城町	3,813	1,171	1,767	329
大紀町	2,153	576	885	208
南伊勢町	1,936	370	892	194
北紀町	2,806	786	1,767	503
御紀町	3,533	581	1,956	364
宝町	1,823	292	1,063	193
市計	375,635	100,022	171,128	24,208
町計	54,175	13,410	27,115	4,865
県計	429,810	113,432	198,243	29,073

第20表 平成28年度 所得割の状況

(5) 所得控除等の人員等(その2)

(単位:人)

項目	所得控除を行った納税義務者数					
	障害者 (実人員)	うち 特障者	寡婦	うち 特別割増	寡夫	勤労学生
津市	4,801	2,276	2,387	1,217	265	3
四日市	6,054	2,858	2,438	1,275	333	11
伊勢市	2,194	1,046	1,286	687	161	4
松阪市	2,616	1,257	1,383	803	168	1
桑名市	3,100	1,591	1,053	550	111	9
鈴鹿市	4,380	2,095	1,596	964	206	7
名張市	1,452	597	659	421	87	0
尾鷲市	357	171	187	101	33	0
亀山市	1,038	497	343	188	57	1
鳥羽市	377	180	147	75	24	0
熊野市	238	101	148	75	23	0
いなべ市	1,041	472	253	123	41	2
志摩市	805	363	438	235	77	0
伊賀市	1,697	696	777	420	90	3
木曾町	108	47	46	20	5	0
東員町	585	261	153	97	23	1
菰野町	904	422	297	173	41	1
朝日町	177	76	68	35	9	0
川越町	227	111	139	73	17	0
多気町	245	107	105	51	6	0
大明町	345	182	157	83	29	0
大玉町	170	72	82	39	12	0
台城町	289	146	121	76	20	0
会紀町	141	68	62	34	15	0
大南町	154	70	69	29	15	0
伊勢町	301	136	78	45	14	0
北浜町	332	154	150	70	17	0
御紀町	116	49	69	46	15	0
紀宝町	141	68	90	60	24	0
市計	30,150	14,200	13,095	7,134	1,676	41
町計	4,235	1,969	1,686	931	262	2
県計	34,385	16,169	14,781	8,065	1,938	43

(単位:人)

項目	所得控除を行った納税義務者数							
	配偶者	うち 老人 配偶者	配偶者特別	扶養 (実人員)	うち 特定 扶養親族	うち 老人 扶養親族	うち 同居 老親等	特別障害者うち 同居特別障害加 算分に係る者
津市	30,705	5,413	3,485	18,560	5,453	1,995	4,475	1,200
四日市	38,745	5,899	3,884	19,741	5,695	1,945	4,232	1,501
伊勢市	13,345	2,174	1,175	8,520	2,407	891	2,297	529
松阪市	16,096	2,344	1,925	10,799	2,657	1,252	3,262	667
桑名市	18,943	2,690	1,833	9,742	3,114	828	2,192	825
鈴鹿市	24,939	2,986	2,477	12,856	3,651	1,211	2,745	1,154
名張市	11,011	1,770	858	5,299	1,632	538	1,201	332
尾鷲市	1,721	376	214	1,219	309	263	267	74
亀山市	6,166	758	524	3,107	831	279	864	282
鳥羽市	1,479	281	240	1,366	296	159	536	92
熊野市	1,468	315	210	1,103	276	217	231	45
いなべ市	4,913	621	646	3,253	839	260	1,169	261
志摩市	3,738	681	554	3,960	820	476	1,598	202
伊賀市	8,180	1,387	1,179	6,673	1,589	631	2,504	393
木曾町	680	113	104	497	107	49	180	27
東員町	3,780	526	383	1,715	457	149	487	152
菰野町	4,941	706	521	2,923	703	260	877	233
朝日町	1,557	206	136	574	166	53	107	31
川越町	1,790	193	178	927	272	86	195	65
多気町	1,303	172	190	1,104	222	100	518	62
大明町	2,277	331	282	1,626	393	148	570	108
大玉町	724	165	126	753	153	96	347	45
台城町	1,506	172	202	1,157	270	143	334	70
会紀町	705	78	100	682	142	58	338	38
大南町	685	118	112	672	121	115	285	41
伊勢町	995	288	135	1,129	200	166	550	78
北浜町	1,336	246	200	1,249	296	235	374	75
御紀町	727	123	93	559	162	86	107	24
紀宝町	1,202	212	93	773	187	149	157	35
市計	181,449	27,695	19,204	106,198	29,569	10,945	27,573	7,557
町計	24,208	3,649	2,855	16,340	3,851	1,893	5,426	1,084
県計	205,657	31,344	22,059	122,538	33,420	12,838	32,999	8,641

第20表 平成28年度 所得割の状況

(5) 所得控除等の人員等 (その3)

(単位:人)

項目	障害者控除の対象となった人員				特定支出控除の特例の対象となった納税義務者数	住民税の課税の対象となった 配当所得に係る納税義務者数等		住民税の課税の対象となった 利子所得に係る納税義務者数等	
	納税義務者	うち特別障害者	扶養親族及び控除対象配偶者	うち特別障害者		納税義務者数	配当所得の金額	納税義務者数	利子所得の金額
津市	2,015	828	3,002	1,506	0	2,040	1,212,247	30	13,402
四日市市	2,584	1,063	3,797	1,889	2	2,661	2,045,580	29	17,078
伊勢市	923	382	1,406	708	0	1,031	607,181	10	4,702
松阪市	973	397	1,757	892	1	1,161	612,416	9	2,103
桑名市	1,254	577	2,043	1,065	1	1,529	1,002,547	6	619
鈴鹿市	1,791	723	2,881	1,455	0	1,348	798,394	14	8,285
名張市	564	204	929	407	0	452	222,144	16	11,146
尾鷲市	136	55	221	116	0	194	69,767	0	0
亀山市	415	158	686	354	0	301	138,635	3	10
鳥羽市	122	50	281	136	0	121	28,694	2	207
熊野市	99	33	146	70	0	32	14,944	1	0
いなべ市	374	147	721	338	0	262	85,502	1	1
志摩市	262	104	583	270	0	245	69,363	3	3,765
伊賀市	651	227	1,146	493	0	632	295,021	14	2,567
木曾町	30	11	81	36	0	57	3,799	1	0
東員町	223	83	401	190	0	212	66,880	1	0
菟野町	317	122	644	318	0	321	148,080	3	1,421
朝日町	88	32	95	46	0	84	36,532	0	0
川越町	87	32	149	82	0	96	49,738	1	441
多気町	78	33	175	76	0	120	37,247	0	0
明和町	120	48	246	141	0	151	49,252	1	0
大玉町	42	11	132	62	0	45	9,607	0	0
大台町	89	45	220	109	0	104	29,959	0	0
度会町	38	18	106	50	0	35	12,659	0	0
大紀町	50	17	109	53	0	41	7,523	2	15
南伊勢町	78	29	236	111	0	89	25,157	2	5,586
北浜町	108	41	235	116	0	89	11,868	2	3,349
御紀町	39	10	82	41	0	15	5,401	1	0
市計	12,163	4,948	19,599	9,699	4	12,009	7,202,435	138	63,885
町計	1,440	550	3,006	1,482	0	1,490	512,652	15	11,092
県計	13,603	5,498	22,605	11,181	4	13,499	7,715,087	153	74,977

(単位:人)

項目	税額控除を行った納税義務者数					
	配当	住宅借入金等特別税額	寄附金	外国税額	配当割額	株式等譲渡所得割額
津市	1,694	4,747	3,067	13	1,662	523
四日市市	2,209	5,137	3,599	29	2,101	727
伊勢市	908	2,049	1,251	15	730	253
松阪市	1,014	2,987	1,413	7	849	267
桑名市	1,317	2,549	1,933	9	1,142	359
鈴鹿市	1,121	3,563	1,909	17	974	336
名張市	370	1,408	734	3	401	126
尾鷲市	163	174	115	0	57	23
亀山市	277	1,094	339	0	216	63
鳥羽市	115	164	86	0	67	19
熊野市	32	134	68	0	24	7
いなべ市	225	736	370	5	228	48
志摩市	230	519	289	0	153	40
伊賀市	496	1,171	567	5	440	130
木曾町	53	76	36	0	21	1
東員町	175	467	267	0	184	45
菟野町	295	874	357	0	227	64
朝日町	71	284	147	0	67	23
川越町	84	293	169	0	83	29
多気町	115	266	109	1	94	15
明和町	138	455	146	1	109	33
大玉町	38	131	45	0	46	15
大台町	95	364	164	1	66	10
度会町	31	130	47	0	13	4
大紀町	39	71	24	0	37	4
南伊勢町	85	42	50	0	22	6
北浜町	89	155	94	0	48	12
御紀町	13	83	38	0	12	2
市計	10,171	26,432	15,740	103	9,044	2,921
町計	1,352	3,804	1,722	3	1,043	270
県計	11,523	30,236	17,462	106	10,087	3,191

第20表 平成28年度 所得割の状況

(6) 退職所得の分離課税にかかる所得割額等

(単位：人、千円)

項目 市町名	平成27年度 (4月～3月)		平成28年度 (4月～6月)	
	納税義務者数	税額	納税義務者数	税額
津市	299	137,306	98	76,998
四日市市	588	144,959	305	54,089
伊勢市	320	49,379	198	27,938
松阪市	428	70,710	229	33,446
桑名市	346	57,889	153	27,743
鈴鹿市	443	75,686	126	20,705
名張市	252	47,037	110	21,326
尾鷲市	47	6,012	0	0
亀山市	160	24,561	33	7,220
鳥羽市	34	3,444	13	3,650
熊野市	32	5,376	21	2,494
いなべ市	105	14,452	48	4,653
志摩市	87	11,526	64	8,429
伊賀市	275	43,735	153	15,746
木曾町	10	322	6	301
東員町	96	13,180	44	6,972
菰野町	79	20,461	48	7,929
朝日町	27	5,282	5	959
川越町	22	2,889	13	2,735
多気町	57	9,075	27	3,868
大明町	69	8,533	0	0
大台町	21	6,527	10	1,341
玉城町	40	5,702	15	1,716
大津町	24	3,867	11	1,475
大紀町	15	811	0	0
南伊勢町	19	2,985	10	563
紀北町	16	2,567	21	2,523
御浜町	15	2,677	7	593
紀宝町	9	2,290	0	0
市計	3,416	692,072	1,551	304,437
町計	519	87,168	217	30,975
県計	3,935	779,240	1,768	335,412

第20表 平成28年度 所得割の状況

(7) 控除対象配偶者及び扶養親族の人員別納税義務者数

(単位：人)

項目	納税義務者数	控除対象配偶者及び扶養親族の人員別納税義務者数						
		0人	1人	2人	3人	4人	5人	6人
市町名								
津市	126,947	77,455	24,974	13,107	8,613	2,293	389	88
四日市	145,002	88,079	28,245	14,561	10,742	2,838	446	79
伊勢市	56,349	34,574	11,104	5,593	3,779	1,079	184	27
松阪市	71,281	43,979	13,231	7,547	4,903	1,308	260	41
桑名市	65,559	38,186	13,113	6,953	5,496	1,526	232	33
鈴鹿市	90,901	53,863	18,221	9,506	6,983	1,943	312	50
名張市	35,162	19,525	8,438	3,652	2,686	718	123	15
尾鷲市	7,327	4,375	1,717	729	365	119	20	2
亀山市	22,606	13,523	4,354	2,326	1,762	536	85	13
鳥羽市	8,020	5,232	1,513	680	414	150	25	5
熊野市	6,332	3,799	1,420	596	361	129	23	4
いなべ市	21,937	13,931	3,828	1,969	1,579	524	83	19
志摩市	20,630	12,927	4,172	2,034	1,073	331	87	5
伊賀市	41,339	26,157	7,639	4,144	2,422	790	144	37
木曾町	3,087	1,950	612	284	178	49	12	2
東員町	11,932	6,655	2,844	1,192	895	288	49	9
菰野町	18,756	11,092	3,615	2,040	1,432	480	87	8
朝日町	4,684	2,490	832	570	622	150	19	1
川越町	7,172	4,447	1,201	760	553	177	31	2
多気町	6,022	3,595	1,145	648	457	149	26	1
明和町	9,874	5,884	1,905	1,100	713	233	32	6
大玉町	3,878	2,357	813	412	211	70	12	3
度会町	6,745	4,051	1,144	791	568	154	33	2
大紀町	3,642	2,262	658	392	243	68	14	5
大南町	3,381	2,084	710	336	168	68	12	3
伊勢町	4,825	2,842	1,185	463	220	82	28	3
北紀町	6,177	3,683	1,394	606	350	107	29	6
御紀町	3,265	1,945	671	368	202	64	11	4
紀宝町	4,151	2,242	1,061	445	278	99	24	2
市計	719,392	435,605	141,969	73,397	51,178	14,284	2,413	418
町計	97,591	57,579	19,790	10,407	7,090	2,238	419	57
県計	816,983	493,184	161,759	83,804	58,268	16,522	2,832	475

(単位：人)

項目	控除対象配偶者及び扶養親族の人員別納税義務者数			
	7人	8人	9人	10人以上
市町名				
津市	16	10	1	1
四日市	7	2	1	2
伊勢市	8	1	0	0
松阪市	12	0	0	0
桑名市	13	3	2	2
鈴鹿市	14	5	3	1
名張市	4	0	1	0
尾鷲市	0	0	0	0
亀山市	5	1	1	0
鳥羽市	1	0	0	0
熊野市	0	0	0	0
いなべ市	3	0	1	0
志摩市	1	0	0	0
伊賀市	5	1	0	0
木曾町	0	0	0	0
東員町	0	0	0	0
菰野町	2	0	0	0
朝日町	0	0	0	0
川越町	0	0	1	0
多気町	1	0	0	0
明和町	1	0	0	0
大玉町	0	0	0	0
度会町	1	1	0	0
大紀町	0	0	0	0
大南町	0	0	0	0
伊勢町	2	0	0	0
北紀町	0	0	1	1
御紀町	0	0	0	0
紀宝町	0	0	0	0
市計	89	23	10	6
町計	7	1	2	1
県計	96	24	12	7

第20表 平成28年度 所得割の状況

(8) 控除対象配偶者及び扶養控除の人員

(単位：人)

項目 市町名	控除対象配偶者		扶養控除人員	うち特定扶養 親族	うち老人扶養 親族	うち同居老親 等	特別障害者 のうち 同居特障加算分 に係る者 (23万円)
	控除対象配偶者	うち老人配偶者 (70歳以上)					
津市	30,705	5,413	25,011	6,122	2,296	5,016	1,200
四日市市	38,745	5,899	26,205	6,372	2,211	4,653	1,501
伊勢市	13,345	2,174	11,389	2,699	1,009	2,561	542
松阪市	16,096	2,344	14,725	2,915	1,458	3,756	678
桑名市	18,943	2,690	13,256	3,545	923	2,396	825
鈴鹿市	24,939	2,986	17,188	4,095	1,416	3,045	1,154
名張市	11,011	1,770	7,144	1,861	599	1,302	336
尾鷲市	1,721	376	1,607	356	305	294	75
亀山市	6,166	758	4,194	923	320	953	284
山羽市	1,479	281	1,843	329	185	619	94
熊野市	1,468	315	1,453	316	241	257	45
いなべ市	4,913	621	4,483	949	299	1,261	265
志摩市	3,738	681	5,359	906	558	1,840	207
伊賀市	8,180	1,387	9,179	1,773	744	2,843	398
木曾町	680	113	677	122	56	206	27
東員町	3,780	526	2,252	513	164	520	155
菰野町	4,941	706	3,895	779	299	966	233
朝川町	1,557	206	757	194	61	113	31
川越町	1,790	193	1,237	307	99	214	65
多気町	1,303	172	1,505	251	114	590	62
明和町	2,277	331	2,218	439	169	669	113
大玉町	724	165	1,020	177	111	392	45
台城町	1,506	172	1,537	302	164	378	72
会紀町	705	78	927	154	61	390	38
大南町	685	118	923	133	135	336	41
伊勢町	995	288	1,561	226	202	638	80
北勢町	1,336	246	1,718	343	280	414	76
御紀町	727	123	734	186	92	119	24
紀宝町	1,202	212	1,019	209	156	171	35
市計	181,449	27,695	143,036	33,161	12,564	30,796	7,604
町計	24,208	3,649	21,980	4,335	2,163	6,116	1,097
県計	205,657	31,344	165,016	37,496	14,727	36,912	8,701



第20表 平成28年度 所得割の状況

(9) 青色申告者及び事業専従者数等

(単位：人、千円)

項目	青色申告者である納税義務者数	左のうち青色事業専従者を有する者			
		青色事業専従者数		青色専従者 給与額	納税義務者数
		配偶者	配偶者以外の者		
市町名					
津市	7,706	1,316	427	4,701,591	1,494
四日市市	6,901	1,418	404	4,418,374	1,616
伊勢市	2,853	682	300	2,375,970	801
松阪市	3,342	709	332	2,573,687	847
桑名市	3,625	661	243	2,169,355	755
鈴鹿市	3,847	921	383	3,211,465	1,042
名張市	1,180	280	89	702,267	322
尾鷲市	421	123	41	415,785	140
亀山市	735	172	73	620,876	195
鳥羽市	470	196	222	862,688	234
熊野市	387	132	45	385,184	146
いなべ市	756	188	98	793,156	221
志摩市	1,023	317	182	1,084,939	378
伊賀市	1,625	333	200	1,312,612	418
木曾町	163	71	49	289,191	79
東員町	442	108	29	334,015	126
菰野町	813	224	80	718,877	253
朝日町	219	31	10	109,136	37
川越町	381	80	12	195,370	86
多気町	222	61	31	154,166	71
明和町	391	109	59	360,174	126
大台町	149	41	20	134,846	45
大玉町	313	75	48	241,864	93
度会町	148	39	25	139,042	46
大南町	167	50	33	171,965	64
伊勢北町	269	101	77	366,043	131
紀北町	319	98	36	350,493	111
御紀町	189	70	14	138,817	74
紀宝町	198	61	15	140,702	65
市計	34,871	7,448	3,039	25,627,949	8,609
町計	4,383	1,219	538	3,844,701	1,407
県計	39,254	8,667	3,577	29,472,650	10,016

(単位：人、千円)

項目	白色事業専従者関係			
	白色事業専従者数		専業専従者 控除額	白色事業専従者 を有する納税義務者数
	配偶者	配偶者以外の者		
市町名				
津市	229	48	211,225	260
四日市市	357	86	349,643	411
伊勢市	159	47	150,790	190
松阪市	149	33	137,305	173
桑名市	147	37	141,341	171
鈴鹿市	274	58	253,225	308
名張市	99	26	89,920	118
尾鷲市	23	5	20,973	27
亀山市	37	5	31,322	40
鳥羽市	135	52	136,558	151
熊野市	50	17	48,597	57
いなべ市	38	11	35,417	45
志摩市	232	63	216,602	261
伊賀市	87	32	80,522	109
木曾町	11	3	10,700	13
東員町	19	5	17,342	24
菰野町	53	11	48,437	59
朝日町	3	0	2,580	3
川越町	7	0	5,206	7
多気町	24	7	21,461	28
明和町	32	8	28,900	38
大台町	13	4	11,855	16
大玉町	17	6	15,921	22
度会町	13	5	13,250	18
大南町	18	0	13,938	18
伊勢北町	62	17	57,368	72
紀北町	45	7	39,007	52
御紀町	36	6	30,647	40
紀宝町	31	2	26,389	33
市計	2,016	520	1,903,440	2,321
町計	384	81	343,001	443
県計	2,400	601	2,246,441	2,764

第20表 平成28年度 所得割の状況

(10) 地方税法附則第3条の3第4項の非課税措置にかかる者

(単位：人)

項目	対 象 者 数					計
	給与所得者	営業等所得者	農業所得者	その他の所得者	分離課税をした者	
市町名						
津市	1,276	150	6	853	1	2,286
四日市市	1,553	158	6	791	3	2,511
伊勢市	546	84	3	589	4	1,226
松阪市	896	129	5	479	2	1,511
桑名市	633	64	6	370	3	1,076
鈴鹿市	1,085	115	6	555	4	1,765
名張市	377	46	2	338	2	765
尾鷲市	81	14	1	98	0	194
亀山市	268	26	2	201	0	497
鳥羽市	113	23	0	58	0	194
熊野市	101	17	3	58	0	179
いなべ市	162	12	0	154	0	328
志摩市	304	55	3	212	1	575
伊賀市	523	64	6	295	2	890
木曾町	39	0	0	20	0	59
菅員町	97	2	0	77	0	176
東菰野町	192	26	0	107	0	325
朝日町	43	7	0	13	0	63
川越町	69	10	0	40	0	119
多気町	60	12	0	44	0	116
明和町	94	16	0	85	0	195
大玉町	39	8	0	37	0	84
台城町	62	10	0	48	0	120
会紀町	43	4	1	22	0	70
大南町	37	11	0	40	0	88
伊勢町	43	19	2	52	1	117
北浜町	83	20	1	72	0	176
御紀町	37	2	4	31	0	74
御宝町	51	8	4	46	0	109
市計	7,918	957	49	5,051	22	13,997
町計	989	155	12	734	1	1,891
県計	8,907	1,112	61	5,785	23	15,888

第21表 平成28年度 土地にかかる納税義務者数

(単位：人)

項目	総数			うち個人			うち法人		
		法定免税点 未満のもの	法定免税点 以上のもの		法定免税点 未満のもの	法定免税点 以上のもの		法定免税点 未満のもの	法定免税点 以上のもの
市町名									
津市	117,327	25,302	92,025	113,581	24,458	89,123	3,746	844	2,902
日南市	95,750	7,736	88,014	92,461	7,509	84,952	3,289	227	3,062
伊勢市	52,593	8,830	43,763	50,727	8,525	42,202	1,866	305	1,561
松阪市	66,213	12,748	53,465	63,938	12,402	51,536	2,275	346	1,929
桑名市	49,716	5,362	44,354	48,217	5,248	42,969	1,499	114	1,385
鈴鹿市	63,176	6,206	56,970	61,410	6,019	55,391	1,766	187	1,579
名張市	39,787	10,152	29,635	38,792	9,848	28,944	995	304	691
尾鷲市	12,181	5,183	6,998	11,837	5,112	6,725	344	71	273
山形市	21,150	4,759	16,391	20,453	4,648	15,805	697	111	586
鳥羽市	11,279	5,014	6,265	10,674	4,827	5,847	605	187	418
熊野市	15,996	9,286	6,710	15,621	9,146	6,475	375	140	235
いなべ市	20,748	6,089	14,659	20,097	5,951	14,146	651	138	513
志摩市	45,616	25,799	19,817	43,849	24,884	18,965	1,767	915	852
伊賀市	76,907	40,269	36,638	74,149	39,170	34,979	2,758	1,099	1,659
木曾町	2,485	155	2,330	2,366	152	2,214	119	3	116
東員町	9,541	940	8,601	9,281	920	8,361	260	20	240
菟野町	17,044	3,703	13,341	16,381	3,562	12,819	663	141	522
朝日町	3,684	315	3,369	3,596	310	3,286	88	5	83
川越町	4,275	202	4,073	4,046	199	3,847	229	3	226
多気町	8,283	2,998	5,285	8,011	2,904	5,107	272	94	178
明和町	9,920	1,868	8,052	9,585	1,805	7,780	335	63	272
大玉町	6,995	3,092	3,903	6,736	2,998	3,738	259	94	165
度会町	6,797	1,747	5,050	6,520	1,653	4,867	277	94	183
大紀町	5,048	2,182	2,866	4,917	2,138	2,779	131	44	87
大南町	7,324	4,332	2,992	7,122	4,239	2,883	202	93	109
伊勢町	14,451	10,197	4,254	13,764	9,769	3,995	687	428	259
北浜町	11,368	5,034	6,334	11,053	4,951	6,102	315	83	232
御宝町	7,677	3,671	4,006	7,464	3,601	3,863	213	70	143
紀伊町	6,934	2,425	4,509	6,777	2,377	4,400	157	48	109
市計	688,439	172,735	515,704	665,806	167,747	498,059	22,633	4,988	17,645
町計	121,826	42,861	78,965	117,619	41,578	76,041	4,207	1,283	2,924
県計	810,265	215,596	594,669	783,425	209,325	574,100	26,840	6,271	20,569

第22表 平成28年度 土地の地目別地積・決定価格・課税標準額・筆数

(1) 一般田

(単位：㎡、千円)

項目	地 積				決 定 価 格		
	非課税地積 (イ)	評価総地積 (ロ)	法定免税点未満 のもの (口) - (ニ) (ハ)	法定免税点以上 のもの (ニ)	総額 (ホ)	法定免税点未満 のもの (ホ) - (ト) (ヘ)	法定免税点以上 のもの (ト)
津市	1,410,864	71,241,083	2,569,716	68,671,367	9,457,992	286,187	9,171,805
四日市市	404,205	28,678,234	1,249,062	27,429,172	3,626,523	151,066	3,475,457
伊勢市	0	22,392,437	881,838	21,510,599	2,512,500	89,530	2,422,970
松阪市	1,107,781	64,021,870	1,933,154	62,088,716	7,974,356	190,961	7,783,395
桑名市	330,394	22,793,981	839,969	21,954,012	2,784,761	90,196	2,694,565
鈴鹿市	1,203,339	38,462,749	1,324,085	37,138,664	5,195,567	164,004	5,031,563
名張市	458,276	11,682,891	851,741	10,831,150	1,328,080	77,763	1,250,317
尾鷲市	59,785	639,071	94,369	544,702	48,819	6,830	41,989
亀山市	636,900	16,172,133	867,777	15,304,356	1,847,135	89,295	1,757,840
山羽市	22,780	5,160,628	270,678	4,889,950	414,453	20,927	393,526
鳥羽市	273,219	6,522,567	1,944,455	4,578,112	327,144	76,035	251,109
熊野市	325,231	22,781,261	1,044,146	21,737,115	2,896,441	121,814	2,774,627
いなべ市	312,291	14,762,816	1,101,529	13,661,287	1,164,405	81,368	1,083,037
志摩市	1,263,786	61,335,722	2,368,562	58,967,160	7,536,172	242,060	7,294,112
伊賀市	31,453	4,763,951	85,211	4,678,740	646,542	11,541	635,001
東員町	273,943	5,909,603	380,304	5,529,299	756,287	48,290	707,997
菰野町	354,171	16,057,555	508,904	15,548,651	1,960,144	59,152	1,900,992
朝日町	72,494	1,019,065	142,931	876,134	114,379	15,508	98,871
川越町	20,624	360,569	30,701	329,868	40,818	3,461	37,357
多気町	259,336	13,978,640	532,039	13,446,601	1,389,621	46,699	1,342,922
明和町	141,885	15,349,196	596,680	14,752,516	1,549,046	50,941	1,498,105
大台町	65,333	3,595,197	367,338	3,227,859	241,162	23,153	218,009
玉城町	78,094	10,444,670	287,288	10,157,382	1,304,543	33,505	1,271,038
大度町	54,632	5,783,482	363,220	5,420,262	509,176	25,755	483,421
南紀町	224,542	5,535,738	613,519	4,922,219	398,097	40,197	357,900
伊勢町	162,418	6,504,429	586,268	5,918,161	425,376	36,202	389,174
紀勢町	91,835	2,589,977	271,403	2,318,574	283,126	27,743	255,383
北浜町	113,597	4,535,021	764,097	3,770,924	308,774	41,149	267,625
御宝町	0	4,324,448	389,764	3,934,684	373,777	27,053	346,724
市計	7,808,851	386,647,443	17,341,081	369,306,362	47,114,348	1,688,036	45,426,312
町計	1,944,357	100,751,541	5,919,667	94,831,874	10,300,868	490,349	9,810,519
県計	9,753,208	487,398,984	23,260,748	464,138,236	57,415,216	2,178,385	55,236,831

(単位：千円) (単位：筆)

項目	課 税 標 準 額			筆 数				平均価格 (円/㎡) (ホ)/(ロ)
	総額 (チ)	法定免税点未満 のもの (チ) - (ヌ) (リ)	法定免税点以上 のもの (ヌ)	非課税地筆数 (ル)	評価総筆数 (ヲ)	法定免税点未満 のもの (ワ) - (カ) (ワ)	法定免税点以上 のもの (カ)	
津市	9,445,535	285,323	9,160,212	5,869	72,854	4,608	68,246	133
四日市市	3,626,495	151,066	3,475,429	1,366	34,172	2,094	32,078	126
伊勢市	2,512,500	89,530	2,422,970	0	27,897	1,745	26,152	112
松阪市	7,974,356	190,961	7,783,395	5,264	58,322	3,370	54,952	125
桑名市	2,784,761	90,196	2,694,565	2,414	31,814	1,752	30,062	122
鈴鹿市	5,195,567	164,004	5,031,563	5,431	34,861	1,842	33,019	135
名張市	1,328,080	77,763	1,250,317	2,729	17,888	1,944	15,944	114
尾鷲市	48,819	6,830	41,989	476	1,403	257	1,146	76
亀山市	1,847,135	89,295	1,757,840	2,951	17,462	1,256	16,206	114
山羽市	414,453	20,927	393,526	92	6,173	487	5,686	80
鳥羽市	327,144	76,035	251,109	1,749	13,323	4,169	9,154	50
熊野市	2,895,762	121,802	2,773,960	1,133	20,778	1,581	19,197	127
いなべ市	1,164,350	81,368	1,082,982	1,276	17,280	1,617	15,663	79
志摩市	7,536,127	242,059	7,294,068	6,474	62,819	4,590	58,229	123
伊賀市	646,542	11,541	635,001	126	4,700	111	4,589	136
東員町	754,880	48,289	706,591	613	6,094	525	5,569	128
菰野町	1,960,144	59,152	1,900,992	722	10,685	694	9,991	122
朝日町	114,379	15,508	98,871	629	1,682	235	1,447	112
川越町	40,818	3,461	37,357	118	495	57	438	113
多気町	1,389,621	46,699	1,342,922	1,519	14,620	901	13,719	99
明和町	1,548,764	50,941	1,497,823	390	10,852	647	10,205	101
大台町	241,162	23,153	218,009	467	7,488	858	6,630	67
玉城町	1,304,457	33,505	1,270,952	910	7,087	408	6,679	125
大度町	509,176	25,755	483,421	753	8,862	802	8,060	88
南紀町	398,089	40,197	357,892	1,455	7,988	1,080	6,908	72
伊勢町	425,376	36,202	389,174	990	12,834	1,514	11,320	65
紀勢町	283,126	27,743	255,383	474	3,666	498	3,168	109
北浜町	308,754	41,149	267,605	404	7,033	1,364	5,669	68
御宝町	373,777	27,053	346,724	0	6,983	882	6,101	86
市計	47,101,078	1,687,159	45,413,919	37,224	417,046	31,312	385,734	122
町計	10,299,065	490,348	9,808,717	9,570	111,069	10,576	100,493	102
県計	57,400,143	2,177,507	55,222,636	46,794	528,115	41,888	486,227	118

第22表 平成28年度 土地の地目別地積・決定価格・課税標準額・筆数

(2) 介在田・市街化区域田

項目	地 積				決 定 価 格		
	非課税地積 (イ)	評価総地積 (ロ)	法定免税点未満 のもの (口) - (ニ)	法定免税点以上 のもの (ハ)	総額 (ホ)	法定免税点未満 のもの (ホ) - (ト)	法定免税点以上 のもの (ト)
			(ロ)	(ニ)		(ト)	
津市	36,843	1,790,842	2,079	1,788,763	15,318,053	6,299	15,311,754
四日市	110,766	1,134,297	821	1,133,476	17,760,631	5,477	17,755,154
伊勢市	0	0	0	0	0	0	0
松阪市	125,184	1,753,930	7,445	1,746,485	9,004,887	24,904	8,979,983
桑名市	58,809	713,221	1,756	711,465	9,237,845	11,917	9,225,928
鈴鹿市	294,475	1,255,163	1,310	1,253,853	15,235,314	9,292	15,226,022
名張市	0	0	0	0	0	0	0
尾鷲市	0	0	0	0	0	0	0
山羽市	0	0	0	0	0	0	0
熊野市	0	0	0	0	0	0	0
いなべ市	0	0	0	0	0	0	0
なべ市	567	43,597	37	43,560	215,204	132	215,072
志摩市	0	0	0	0	0	0	0
伊賀市	44,283	1,435,719	7,041	1,428,678	5,138,299	15,541	5,122,758
木曾町	0	14,186	0	14,186	239,181	0	239,181
東員町	513	148,853	26	148,827	1,031,527	191	1,031,336
菟野町	0	138,272	485	137,787	1,093,557	2,547	1,091,010
朝日町	0	82,084	112	81,972	1,241,717	666	1,241,051
川越町	24,789	536,702	153	536,549	7,849,072	1,128	7,847,944
多気町	0	0	0	0	0	0	0
和台町	0	0	0	0	0	0	0
大玉町	0	0	0	0	0	0	0
度会町	0	0	0	0	0	0	0
大南町	0	0	0	0	0	0	0
伊勢町	0	0	0	0	0	0	0
北紀町	0	0	0	0	0	0	0
御紀町	0	0	0	0	0	0	0
市計	670,927	8,126,769	20,489	8,106,280	71,910,233	73,562	71,836,671
町計	25,302	920,097	776	919,321	11,453,054	4,532	11,450,522
県計	696,229	9,046,866	21,265	9,025,601	83,363,287	78,094	83,287,193

項目	課 税 標 準 額			筆 数				平均価格 (円/m <sup>2</sup> ) (ホ)/(ロ)
	総額 (チ)	法定免税点未満 のもの (チ) - (ヌ)	法定免税点以上 のもの (ヌ)	非課税地筆数 (ル)	評価総筆数 (ヲ)	法定免税点未満 のもの (ヲ) - (カ)	法定免税点以上 のもの (カ)	
		(ウ)	(ヌ)			(ワ)	(カ)	
津市	5,134,321	2,284	5,132,037	120	2,875	33	2,842	8,554
四日市	5,823,611	1,824	5,821,787	529	2,541	26	2,515	15,658
伊勢市	0	0	0	0	0	0	0	0
松阪市	2,745,889	4,438	2,741,451	873	3,202	52	3,150	5,134
桑名市	3,026,661	3,973	3,022,688	700	2,598	48	2,550	12,952
鈴鹿市	5,126,669	3,088	5,123,581	1,890	2,653	40	2,613	12,138
名張市	0	0	0	0	0	0	0	0
尾鷲市	0	0	0	0	0	0	0	0
山羽市	0	0	0	0	0	0	0	0
熊野市	0	0	0	0	0	0	0	0
いなべ市	0	0	0	0	0	0	0	0
なべ市	71,702	44	71,658	13	118	2	116	4,936
志摩市	0	0	0	0	0	0	0	0
伊賀市	1,312,448	5,123	1,307,325	509	2,477	48	2,429	3,579
木曾町	79,727	0	79,727	0	19	0	19	16,860
東員町	264,021	48	263,973	8	240	1	239	6,930
菟野町	362,522	849	361,673	0	314	8	306	7,909
朝日町	413,080	222	412,858	0	172	1	171	15,127
川越町	2,613,621	371	2,613,250	220	780	3	777	14,625
多気町	0	0	0	0	0	0	0	0
和台町	0	0	0	0	0	0	0	0
大玉町	0	0	0	0	0	0	0	0
度会町	0	0	0	0	0	0	0	0
大南町	0	0	0	0	0	0	0	0
伊勢町	0	0	0	0	0	0	0	0
北紀町	0	0	0	0	0	0	0	0
御紀町	0	0	0	0	0	0	0	0
市計	23,241,301	20,774	23,220,527	4,634	16,464	249	16,215	8,849
町計	3,732,971	1,490	3,731,481	228	1,525	13	1,512	12,450
県計	26,974,272	22,264	26,952,008	4,862	17,989	262	17,727	9,215

第22表 平成28年度 土地の地目別地積・決定価格・課税標準額・筆数

(3) 一般畑

(単位：㎡、千円)

項目	地 積				決 定 価 格			
	非課税地積	評価総地積	法定免税点未満のもの (ロ) - (ハ)	法定免税点以上のもの (ニ)	総額	法定免税点未満のもの (ホ) - (ト)	法定免税点以上のもの (ト)	
市町名	(イ)	(ロ)	(ハ)	(ニ)	(ホ)	(ヘ)	(ト)	
津市	1,297,399	24,115,545	1,940,029	22,175,516	1,611,017	116,457	1,494,560	
日市	335,633	16,422,504	1,286,807	15,135,697	1,058,388	82,935	975,453	
伊勢市	0	10,272,781	789,692	9,483,089	759,599	54,171	705,428	
松阪市	688,537	18,495,596	1,892,096	16,603,500	1,127,226	97,852	1,029,374	
名張市	189,721	5,770,526	560,015	5,210,511	382,533	34,332	348,201	
鈴鹿市	1,335,769	24,193,705	1,714,439	22,479,266	1,490,011	102,105	1,387,906	
名張市	235,663	4,306,816	475,541	3,831,275	267,196	26,967	240,229	
尾張市	123,799	1,994,059	621,326	1,372,733	85,441	27,172	58,269	
山羽市	320,041	7,370,935	588,159	6,782,776	448,285	33,852	414,433	
熊野市	10,909	3,258,981	576,527	2,682,454	156,302	26,401	129,901	
いなべ市	345,745	4,971,122	1,728,554	3,242,568	151,869	44,942	106,927	
志摩市	88,718	7,165,610	647,708	6,517,902	442,175	38,504	403,671	
伊賀市	214,071	10,921,200	1,891,452	9,029,748	518,324	91,201	427,123	
木曾町	511,047	11,548,261	1,224,255	10,324,006	635,152	63,075	572,077	
東員町	2,182	456,423	23,381	433,042	41,899	2,113	39,786	
朝日町	27,976	1,097,453	131,046	966,407	71,175	8,152	63,023	
朝日町	217,193	5,067,505	682,319	4,385,186	263,913	31,267	232,646	
朝日町	20,521	321,739	27,972	293,767	22,023	2,196	19,827	
朝日町	12,975	104,334	18,768	85,566	9,251	1,665	7,586	
朝日町	90,237	5,592,350	490,106	5,102,244	280,473	23,798	256,675	
朝日町	67,973	6,094,111	645,979	5,448,132	274,756	27,919	246,837	
朝日町	51,828	3,264,404	453,618	2,810,786	140,594	18,368	122,226	
朝日町	84,657	4,506,169	316,156	4,190,013	333,746	23,861	309,885	
朝日町	43,744	2,835,817	253,064	2,582,753	92,606	7,829	84,777	
朝日町	218,770	2,263,838	450,771	1,813,067	77,622	15,229	62,393	
朝日町	239,730	4,883,377	1,093,903	3,789,474	196,122	38,037	158,085	
朝日町	125,358	1,985,741	404,410	1,581,331	121,549	23,084	98,465	
朝日町	126,250	10,424,646	1,016,074	9,408,572	716,108	61,419	654,689	
朝日町	0	1,814,452	227,454	1,586,998	87,871	11,028	76,843	
市計	5,697,052	150,807,641	15,936,600	134,871,041	9,133,518	839,966	8,293,552	
町計	1,329,394	50,712,359	6,235,021	44,477,338	2,729,708	295,965	2,433,743	
県計	7,026,446	201,520,000	22,171,621	179,348,379	11,863,226	1,135,931	10,727,295	

(単位：千円)

(単位：筆)

項目	課 税 標 準 額			筆 数				平均価格 (円/㎡)
	総額	法定免税点未満のもの (チ) - (ツ)	法定免税点以上のもの (ヌ)	非課税地筆数 (ル)	評価総筆数 (ヲ)	法定免税点未満のもの (フ) - (カ)	法定免税点以上のもの (カ)	
市町名	(チ)	(リ)	(ヌ)	(ル)	(ヲ)	(フ)	(カ)	(ホ)/(ロ)
津市	1,606,811	116,177	1,490,634	5,190	66,663	6,746	59,917	67
日市	1,058,349	82,934	975,415	1,200	31,464	3,022	28,442	64
伊勢市	759,599	54,171	705,428	0	25,534	2,689	22,845	74
松阪市	1,127,223	97,852	1,029,371	3,977	46,927	5,946	40,981	61
名張市	382,533	34,332	348,201	1,287	18,156	1,505	16,651	66
鈴鹿市	1,490,011	102,105	1,387,906	4,706	34,975	2,948	32,027	62
名張市	267,196	26,967	240,229	1,745	17,275	2,176	15,099	62
尾張市	85,441	27,172	58,269	584	5,342	2,420	2,922	43
山羽市	448,285	33,852	414,433	2,376	18,296	1,618	16,678	61
熊野市	156,302	26,401	129,901	53	9,552	3,397	6,155	48
いなべ市	151,869	44,942	106,927	1,255	18,314	8,764	9,550	31
志摩市	438,596	38,497	400,099	648	20,710	2,028	18,682	62
伊賀市	518,281	91,191	427,090	1,682	25,087	5,350	19,737	47
木曾町	635,148	63,073	572,075	4,196	39,427	4,915	34,512	55
東員町	41,899	2,113	39,786	16	1,137	68	1,069	92
朝日町	68,997	7,942	61,055	180	3,607	406	3,201	65
朝日町	263,913	31,267	232,646	688	10,962	1,279	9,683	52
朝日町	22,023	2,196	19,827	159	870	102	768	68
朝日町	9,251	1,665	7,586	95	272	62	210	89
朝日町	280,473	23,798	256,675	809	13,061	1,245	11,816	50
朝日町	274,369	27,886	246,483	250	12,479	1,375	11,104	45
朝日町	140,594	18,368	122,226	431	8,814	1,494	7,320	43
朝日町	333,746	23,861	309,885	1,258	7,397	614	6,783	74
朝日町	92,588	7,829	84,759	781	8,364	937	7,427	33
朝日町	77,613	15,230	62,383	1,351	6,893	1,629	5,264	34
朝日町	196,122	38,037	158,085	1,506	16,211	5,059	11,152	40
朝日町	121,549	23,084	98,465	642	4,971	1,166	3,805	61
朝日町	715,306	61,369	653,937	793	16,412	2,945	13,467	69
朝日町	87,871	11,028	76,843	0	7,520	1,269	6,251	48
市計	9,125,644	839,666	8,285,978	28,899	377,722	53,524	324,198	61
町計	2,726,314	295,673	2,430,641	8,959	118,970	19,650	99,320	54
県計	11,851,958	1,135,339	10,716,619	37,858	496,692	73,174	423,518	59

第22表 平成28年度 土地の地目別地積・決定価格・課税標準額・筆数

(4) 介在畑・市街化区域畑

(単位：㎡、千円)

項目	地 積				決 定 価 格		
	非課税地積 (イ)	評価総地積 (ロ)	法定免税点未満 のもの (カ) - (キ)	法定免税点以上 のもの (ク)	総額 (ホ)	法定免税点未満 のもの (ヘ) - (ヘ)	法定免税点以上 のもの (ト)
津市	157,223	2,125,795	16,719	2,109,076	24,527,714	78,656	24,449,058
四日市	44,643	957,181	4,096	953,085	19,055,130	22,702	19,032,428
伊勢市	0	0	0	0	0	0	0
松阪市	43,043	911,145	17,683	893,462	6,365,308	85,955	6,279,353
桑名市	39,223	647,156	8,210	638,946	7,882,410	19,130	7,863,280
鈴鹿市	449,749	1,607,368	6,003	1,601,365	25,399,019	42,679	25,356,340
名張市	0	0	0	0	0	0	0
尾鷲市	0	0	0	0	0	0	0
亀山市	0	0	0	0	0	0	0
山羽市	0	0	0	0	0	0	0
熊野市	0	0	0	0	0	0	0
いなべ市	0	0	0	0	0	0	0
志摩市	38	108,124	1,728	106,396	596,405	4,602	591,803
伊賀市	0	0	0	0	0	0	0
伊賀市	25,763	539,536	17,698	521,838	3,016,334	88,721	2,927,613
木曾町	90	22,072	0	22,072	466,491	0	466,491
東員町	9,775	131,078	1,592	129,486	956,842	9,833	947,009
菟野町	0	155,497	649	154,848	1,672,288	6,755	1,665,533
朝日町	0	72,789	60	72,729	1,445,940	873	1,445,067
川越町	2,346	132,335	137	132,198	1,976,151	557	1,975,594
多気町	0	0	0	0	0	0	0
明和町	0	0	0	0	0	0	0
大台町	0	0	0	0	0	0	0
玉城町	0	0	0	0	0	0	0
大紀町	0	0	0	0	0	0	0
大南町	0	0	0	0	0	0	0
伊勢町	0	0	0	0	0	0	0
北紀町	0	0	0	0	0	0	0
御紀町	0	0	0	0	0	0	0
市計	759,682	6,896,305	72,137	6,824,168	86,842,320	342,445	86,499,875
町計	12,211	513,771	2,438	511,333	6,517,712	18,018	6,499,694
県計	771,893	7,410,076	74,575	7,335,501	93,360,032	360,463	92,999,569

(単位：千円) (単位：筆)

項目	課 税 標 準 額			筆 数				平均価格 (円/㎡) (ホ)/(ロ)
	総額 (チ)	法定免税点未満 のもの (チ) - (ツ)	法定免税点以上 のもの (ツ)	非課税地筆数 (ル)	評価総筆数 (ヲ)	法定免税点未満 のもの (ワ) - (カ)	法定免税点以上 のもの (カ)	
津市	7,903,543	10,862	7,892,681	443	6,580	112	6,468	11,538
四日市	6,246,998	5,852	6,241,146	288	4,180	56	4,124	19,908
伊勢市	0	0	0	0	0	0	0	0
松阪市	1,823,732	15,441	1,808,291	395	3,481	153	3,328	6,986
桑名市	2,608,229	6,245	2,601,984	249	3,211	56	3,155	12,180
鈴鹿市	8,135,469	8,143	8,127,326	1,575	5,505	73	5,432	15,802
名張市	0	0	0	0	0	0	0	0
尾鷲市	0	0	0	0	0	0	0	0
亀山市	0	0	0	0	0	0	0	0
山羽市	0	0	0	0	0	0	0	0
熊野市	0	0	0	0	0	0	0	0
いなべ市	198,468	1,543	196,925	3	494	11	483	5,516
志摩市	0	0	0	0	0	0	0	0
伊賀市	472,185	13,681	458,504	318	2,205	138	2,067	5,591
木曾町	154,288	0	154,288	2	55	0	55	21,135
東員町	193,261	1,219	192,042	35	458	13	445	7,300
菟野町	553,164	1,109	552,055	0	537	8	529	10,754
朝日町	462,337	291	462,046	0	397	2	395	19,865
川越町	637,100	186	636,914	46	433	1	432	14,933
多気町	0	0	0	0	0	0	0	0
明和町	0	0	0	0	0	0	0	0
大台町	0	0	0	0	0	0	0	0
玉城町	0	0	0	0	0	0	0	0
大紀町	0	0	0	0	0	0	0	0
大南町	0	0	0	0	0	0	0	0
伊勢町	0	0	0	0	0	0	0	0
北紀町	0	0	0	0	0	0	0	0
御紀町	0	0	0	0	0	0	0	0
市計	27,388,624	61,767	27,326,857	3,271	25,656	599	25,057	12,593
町計	2,000,150	2,805	1,997,345	83	1,880	24	1,856	12,686
県計	29,388,774	64,572	29,324,202	3,354	27,536	623	26,913	12,599





第22表 平成28年度 土地の地目別地積・決定価格・課税標準額・筆数

(6) 鉱泉地

(単位：㎡、千円)

項目	地 積				決 定 価 格		
	非課税地積 (イ)	評価総地積 (ロ)	法定免税点未満 のもの (ロ) - (二) (ハ)	法定免税点以上 のもの (二)	総額 (ホ)	法定免税点未満 のもの (ホ) - (ト) (ヘ)	法定免税点以上 のもの (ト)
市町名							
津市	0	40	0	40	14,457	0	14,457
四日市市	0	0	0	0	0	0	0
伊勢市	0	0	0	0	0	0	0
松阪市	101	0	0	0	0	0	0
桑名市	82	657	0	657	165,990	0	165,990
名張市	0	9	0	9	545	0	545
鈴鹿市	0	0	0	0	0	0	0
亀山市	0	0	0	0	0	0	0
山羽市	0	0	0	0	0	0	0
熊野市	3	10	0	10	583	0	583
いなべ市	0	0	0	0	0	0	0
志摩市	0	144	0	144	2,249	0	2,249
伊賀市	500	0	0	0	0	0	0
木曾町	0	0	0	0	0	0	0
東員町	0	0	0	0	0	0	0
菟野町	23	98	0	98	19,916	0	19,916
朝日町	0	0	0	0	0	0	0
川越町	0	0	0	0	0	0	0
多気町	20	0	0	0	0	0	0
和台町	0	0	0	0	0	0	0
大玉町	0	0	0	0	0	0	0
会紀町	0	0	0	0	0	0	0
大南町	0	49	0	49	1	0	1
伊勢町	0	0	0	0	0	0	0
北町	0	0	0	0	0	0	0
紀伊町	0	0	0	0	0	0	0
御宝町	0	0	0	0	0	0	0
市計	686	860	0	860	183,824	0	183,824
町計	43	147	0	147	19,917	0	19,917
県計	729	1,007	0	1,007	203,741	0	203,741

(単位：千円) (単位：筆)

項目	課 税 標 準 額			筆 数				平均価格 (円/㎡) (ホ)/(ロ)
	総額 (チ)	法定免税点未満 のもの (チ) - (ヌ) (リ)	法定免税点以上 のもの (ヌ)	非課税地筆数 (ル)	評価総筆数 (ヲ)	法定免税点未満 のもの (ヲ) - (カ) (ワ)	法定免税点以上 のもの (カ)	
市町名								
津市	14,457	0	14,457	0	6	0	6	361,425
四日市市	0	0	0	0	0	0	0	0
伊勢市	0	0	0	0	0	0	0	0
松阪市	0	0	0	2	0	0	0	0
桑名市	164,001	0	164,001	1	15	0	15	252,648
名張市	496	0	496	0	5	0	5	60,556
鈴鹿市	0	0	0	0	0	0	0	0
亀山市	0	0	0	0	0	0	0	0
山羽市	0	0	0	0	0	0	0	0
熊野市	0	0	0	0	0	0	0	0
いなべ市	583	0	583	1	1	0	1	58,300
志摩市	0	0	0	0	0	0	0	0
伊賀市	2,249	0	2,249	0	7	0	7	15,618
木曾町	0	0	0	1	0	0	0	0
東員町	0	0	0	0	0	0	0	0
菟野町	0	0	0	0	0	0	0	0
朝日町	19,916	0	19,916	2	7	0	7	203,224
川越町	0	0	0	0	0	0	0	0
多気町	0	0	0	0	0	0	0	0
和台町	0	0	0	1	0	0	0	0
大玉町	0	0	0	0	0	0	0	0
会紀町	0	0	0	0	0	0	0	0
大南町	0	0	0	0	0	0	0	0
伊勢町	1	0	1	0	1	0	1	20
北町	0	0	0	0	0	0	0	0
紀伊町	0	0	0	0	0	0	0	0
御宝町	0	0	0	0	0	0	0	0
市計	181,786	0	181,786	5	34	0	34	213,749
町計	19,917	0	19,917	3	8	0	8	135,490
県計	201,703	0	201,703	8	42	0	42	202,325

第22表 平成28年度 土地の地目別地積・決定価格・課税標準額・筆数

(7) 池沼

(単位：㎡、千円)

項目	地 積				決 定 価 格			
	非課税地積	評価総地積	法定免税点未満のもの (ロ) - (二)	法定免税点以上のもの (ハ) (ニ)	総額	法定免税点未満のもの (ホ) - (ト)	法定免税点以上のもの (ヘ) (ト)	
市町名	(イ)	(ロ)	(ハ)	(ニ)	(ホ)	(ヘ)	(ト)	
津市	2,647,036	468,353	94,385	373,968	445,770	986	444,784	
日市	252,224	36,543	10,446	26,097	21,756	643	21,113	
伊勢市	116,713	39,524	2,747	36,777	1,706	79	1,627	
松阪市	367,116	612,056	40,318	571,738	70,785	1,642	69,143	
名張市	235,267	183,518	9,179	174,339	18,622	614	18,008	
鈴鹿市	650,652	62,370	7,079	55,291	27,462	768	26,694	
尾張市	866,867	1,078,070	2,706	1,075,364	13,793	66	13,727	
山羽市	565	108,046	107	107,939	1,301	1	1,300	
熊野市	161,828	0	0	0	0	0	0	
いなべ市	8,516	11,896	134	11,762	369	4	365	
志摩市	52,136	1,003,377	120,946	882,431	14,242	115	14,127	
伊賀市	70,010	3,195	0	3,195	101	0	101	
木曾町	417,656	178,548	35,082	143,466	13,393	74	13,319	
東員町	46,652	9,260	82	9,178	618	12	606	
菟野町	25,196	0	0	0	0	0	0	
日越町	25,573	637	140	497	10	3	7	
朝日町	82,527	50,786	11,283	39,503	4,708	849	3,859	
川越町	0	0	0	0	0	0	0	
多気町	42,357	46,023	12,799	33,224	3,871	1,015	2,856	
大和町	16,166	0	0	0	0	0	0	
明和町	10,532	159,072	1,810	157,262	13,062	171	12,891	
大玉町	13,552	0	0	0	0	0	0	
度会町	2,018	0	0	0	0	0	0	
大南町	18,165	0	0	0	0	0	0	
伊勢町	2,848	12,599	7,166	5,433	487	38	449	
北勢町	84,171	271,225	36,543	234,682	2,295	308	1,987	
紀伊町	744,919	114,668	15,107	99,561	6,141	657	5,484	
御宝町	67,568	0	0	0	0	0	0	
市計	8,186	6,275	3,810	2,465	18	10	8	
町計	5,893,238	3,794,756	323,211	3,471,545	629,918	5,004	624,914	
県計	1,143,778	661,285	88,658	572,627	30,592	3,051	27,541	
計	7,037,016	4,456,041	411,869	4,044,172	660,510	8,055	652,455	

(単位：千円)

(単位：筆)

項目	課 税 標 準 額			筆 数				平均価格 (円/㎡)
	総額	法定免税点未満のもの (チ) - (リ)	法定免税点以上のもの (ス) (ル)	非課税地筆数 (ル)	評価総筆数 (ワ)	法定免税点未満のもの (ヲ) - (カ)	法定免税点以上のもの (カ) (カ)	
市町名	(チ)	(リ)	(ス)	(ル)	(ワ)	(ヲ)	(カ)	(ホ)/(ロ)
津市	313,798	987	312,811	1,514	373	59	314	952
日市	15,575	583	14,992	108	138	62	76	595
伊勢市	1,706	79	1,627	61	53	7	46	43
松阪市	59,763	1,642	58,121	191	362	70	292	116
名張市	18,311	615	17,696	139	253	32	221	101
鈴鹿市	20,246	749	19,497	184	109	20	89	440
尾張市	13,793	66	13,727	1,120	1,583	11	1,572	13
山羽市	1,301	1	1,300	9	75	1	74	12
熊野市	0	0	0	317	0	0	0	0
いなべ市	369	4	365	11	16	4	12	31
志摩市	14,242	115	14,127	224	931	86	845	14
伊賀市	101	0	101	30	17	0	17	32
木曾町	13,393	74	13,319	298	35	12	23	75
東員町	573	8	565	44	14	2	12	67
菟野町	0	0	0	14	0	0	0	0
日越町	9	2	7	58	5	1	4	16
朝日町	4,708	849	3,859	258	68	30	38	93
川越町	0	0	0	0	0	0	0	0
多気町	3,871	1,015	2,856	34	39	7	32	84
大和町	0	0	0	7	0	0	0	0
明和町	13,062	171	12,891	18	97	4	93	82
大玉町	0	0	0	22	0	0	0	0
度会町	0	0	0	6	0	0	0	0
大南町	0	0	0	1	0	0	0	0
伊勢町	487	38	449	4	8	4	4	39
北勢町	2,295	308	1,987	13	58	5	53	8
紀伊町	6,141	657	5,484	122	181	27	154	54
御宝町	0	0	0	41	0	0	0	0
市計	18	10	8	11	29	11	18	3
町計	473,171	4,923	468,248	4,250	3,959	366	3,593	166
県計	30,591	3,050	27,541	609	485	89	396	46
計	503,762	7,973	495,789	4,859	4,444	455	3,989	148



第22表 平成28年度 土地の地目別地積・決定価格・課税標準額・筆数

(9) 介在山林

(単位：㎡、千円)

項目	地 積				決 定 価 格			
	非課税地積	評価総地積	法定免税点未満のもの (ロ) - (ハ)	法定免税点以上のもの (ニ)	総額	法定免税点未満のもの (ホ) - (ヘ)	法定免税点以上のもの (ト)	
市町名	(イ)	(ロ)	(ハ)	(ニ)	(ホ)	(ヘ)	(ト)	
津市	655,089	481,922	43,461	438,461	508,350	3,815	504,535	
日市	93,748	65,407	723	64,684	292,219	1,867	290,352	
伊勢市	0	0	0	0	0	0	0	
松阪市	753	254,136	260	253,876	1,001,053	1,292	999,761	
名張市	30,904	164,702	23,158	141,544	8,503	568	7,935	
鈴鹿市	0	0	0	0	0	0	0	
名張市	0	0	0	0	0	0	0	
尾張市	0	0	0	0	0	0	0	
山羽市	0	0	0	0	0	0	0	
野野市	0	0	0	0	0	0	0	
いなべ市	0	251	31	220	312	62	250	
志摩市	0	0	0	0	0	0	0	
伊賀市	14,415	34,794	4,649	30,145	59,140	3,934	55,206	
木曾町	0	0	0	0	0	0	0	
東員町	86,749	97,874	22,138	75,736	4,301	920	3,381	
菰野町	0	0	0	0	0	0	0	
朝日町	29,691	39,959	5,910	34,049	1,187	176	1,011	
川越町	0	0	0	0	0	0	0	
多気町	0	0	0	0	0	0	0	
大台町	0	366	0	366	1,793	0	1,793	
大玉町	338,040	581	0	581	2,847	0	2,847	
大南町	0	0	0	0	0	0	0	
伊勢町	0	0	0	0	0	0	0	
北浜町	0	0	0	0	0	0	0	
御紀町	0	0	0	0	0	0	0	
市町計	794,909	1,001,212	72,282	928,930	1,869,577	11,538	1,858,039	
町計	454,480	138,780	28,048	110,732	10,128	1,096	9,032	
県計	1,249,389	1,139,992	100,330	1,039,662	1,879,705	12,634	1,867,071	

(単位：千円)

(単位：筆)

項目	課 税 標 準 額			筆 数				平均価格 (円/㎡)
	総額	法定免税点未満のもの (チ) - (リ)	法定免税点以上のもの (ヌ)	非課税地筆数 (ル)	評価総筆数 (ヲ)	法定免税点未満のもの (フ) - (カ)	法定免税点以上のもの (ク)	
市町名	(チ)	(リ)	(ヌ)	(ル)	(ヲ)	(フ)	(カ)	(ホ)/(ロ)
津市	500,146	3,815	496,331	385	1,137	114	1,023	1,055
日市	197,295	1,285	196,010	68	280	17	263	4,468
伊勢市	0	0	0	0	0	0	0	0
松阪市	692,194	883	691,311	2	499	8	491	3,939
名張市	8,503	568	7,935	32	170	25	145	52
鈴鹿市	0	0	0	0	0	0	0	0
名張市	0	0	0	0	0	0	0	0
尾張市	0	0	0	0	0	0	0	0
山羽市	0	0	0	0	0	0	0	0
野野市	0	0	0	0	0	0	0	0
いなべ市	217	44	173	0	4	1	3	1,243
志摩市	0	0	0	0	0	0	0	0
伊賀市	37,094	2,516	34,578	29	106	22	84	1,700
木曾町	0	0	0	0	0	0	0	0
東員町	2,995	642	2,353	47	259	40	219	44
菰野町	0	0	0	0	0	0	0	0
朝日町	1,187	176	1,011	76	99	14	85	30
川越町	0	0	0	0	0	0	0	0
多気町	0	0	0	0	0	0	0	0
大台町	1,083	0	1,083	0	1	0	1	4,899
大玉町	0	0	0	0	0	0	0	0
大南町	1,720	0	1,720	56	3	0	3	4,900
大南町	0	0	0	0	0	0	0	0
伊勢町	0	0	0	0	0	0	0	0
北浜町	0	0	0	0	0	0	0	0
御紀町	0	0	0	0	0	0	0	0
市町計	1,435,449	9,111	1,426,338	516	2,196	187	2,009	1,867
町計	6,985	818	6,167	179	362	54	308	73
県計	1,442,434	9,929	1,432,505	695	2,558	241	2,317	1,649

第22表 平成28年度 土地の地目別地積・決定価格・課税標準額・筆数

(10) 牧場

項目	地 積				決 定 価 格		
	非課税地積 (イ)	評価総地積 (ロ)	法定免税点未満 のもの (口) - (ニ)	法定免税点以上 のもの (ハ)	総額 (ホ)	法定免税点未満 のもの (ホ) - (ト)	法定免税点以上 のもの (ト)
			(ハ)	(ニ)		(ハ)	(ト)
市町名							
津市	0	0	0	0	0	0	0
四日市市	0	0	0	0	0	0	0
伊勢市	158,228	23,621	0	23,621	2,489	0	2,489
松阪市	0	0	0	0	0	0	0
桑名市	0	1,305	0	1,305	214	0	214
鈴鹿市	0	0	0	0	0	0	0
名張市	0	0	0	0	0	0	0
尾鷲市	0	0	0	0	0	0	0
亀山市	417	469,922	2,767	467,155	18,421	109	18,312
熊野市	0	0	0	0	0	0	0
いなべ市	0	0	0	0	0	0	0
志摩市	0	0	0	0	0	0	0
伊賀市	0	0	0	0	0	0	0
木曾町	0	0	0	0	0	0	0
東員町	0	0	0	0	0	0	0
菟野町	0	0	0	0	0	0	0
朝日町	0	0	0	0	0	0	0
川越町	0	0	0	0	0	0	0
多気町	0	1,936	0	1,936	309	0	309
明和町	0	0	0	0	0	0	0
大台町	0	0	0	0	0	0	0
玉城町	78	0	0	0	0	0	0
大紀町	0	0	0	0	0	0	0
南伊勢町	0	3,379	0	3,379	456	0	456
北紀町	0	0	0	0	0	0	0
御紀町	0	0	0	0	0	0	0
市計	158,645	494,848	2,767	492,081	21,124	109	21,015
町計	78	5,315	0	5,315	765	0	765
県計	158,723	500,163	2,767	497,396	21,889	109	21,780

項目	課 税 標 準 額			筆 数				平均価格 (円/m <sup>2</sup> ) (ホ)/(ロ)
	総額 (チ)	法定免税点未満 のもの (チ) - (ヌ)	法定免税点以上 のもの (ヌ)	非課税地筆数 (ル)	評価総筆数 (ヲ)	法定免税点未満 のもの (ヲ) - (カ)	法定免税点以上 のもの (カ)	
		(ル)	(ヌ)			(カ)	(カ)	
市町名								
津市	0	0	0	0	0	0	0	0
四日市市	0	0	0	0	0	0	0	0
伊勢市	2,489	0	2,489	42	6	0	6	105
松阪市	0	0	0	0	0	0	0	0
桑名市	214	0	214	0	1	0	1	164
鈴鹿市	0	0	0	0	0	0	0	0
名張市	0	0	0	0	0	0	0	0
尾鷲市	0	0	0	0	0	0	0	0
亀山市	18,421	109	18,312	3	27	2	25	39
熊野市	0	0	0	0	0	0	0	0
いなべ市	0	0	0	0	0	0	0	0
志摩市	0	0	0	0	0	0	0	0
伊賀市	0	0	0	0	0	0	0	0
木曾町	0	0	0	0	0	0	0	0
東員町	0	0	0	0	0	0	0	0
菟野町	0	0	0	0	0	0	0	0
朝日町	0	0	0	0	0	0	0	0
川越町	0	0	0	0	0	0	0	0
多気町	309	0	309	0	2	0	2	160
明和町	0	0	0	0	0	0	0	0
大台町	0	0	0	0	0	0	0	0
玉城町	0	0	0	1	0	0	0	0
大紀町	0	0	0	0	0	0	0	0
南伊勢町	450	0	450	0	3	0	3	135
北紀町	0	0	0	0	0	0	0	0
御紀町	0	0	0	0	0	0	0	0
市計	21,124	109	21,015	45	34	2	32	43
町計	78	0	78	1	5	0	5	144
県計	21,883	109	21,774	46	39	2	37	44

第22表 平成28年度 土地の地目別地積・決定価格・課税標準額・筆数

(11) 原野

(単位：㎡、千円)

項目	地 積				決 定 価 格			
	非課税地積	評価総地積	法定免税点未満のもの (ロ) - (ニ)	法定免税点以上のもの (ハ) (二)	総額	法定免税点未満のもの (ホ) - (ト)	法定免税点以上のもの (ヘ) (ト)	
市町名	(イ)	(ロ)	(ハ)	(ニ)	(ホ)	(ヘ)	(ト)	
津市	791,057	3,848,886	441,163	3,407,723	182,377	14,440	167,937	
日市	524,504	1,079,521	204,237	875,284	216,683	8,648	208,035	
伊勢市	363,523	562,259	114,500	447,759	25,616	4,303	21,313	
松阪市	624,794	1,834,732	399,506	1,435,226	237,504	10,468	227,036	
名張市	47,248	483,105	103,318	379,787	35,710	2,602	33,108	
鈴鹿市	992,041	1,845,973	261,907	1,584,066	124,761	14,247	110,514	
名張市	109,393	930,584	268,004	662,580	22,049	6,110	15,939	
尾鷲市	74,956	276,324	107,387	168,937	81,545	4,417	77,128	
山羽市	95,997	990,575	181,923	808,652	15,762	3,009	12,753	
熊野市	40,676	394,984	46,462	348,522	12,244	1,440	10,804	
いなべ市	304,600	4,456,094	1,696,739	2,759,355	19,329	7,968	11,361	
志摩市	394,213	3,633,632	580,222	3,053,410	61,310	10,248	51,062	
伊賀市	347,692	5,560,192	1,363,842	4,196,350	187,550	30,264	157,286	
木曽町	599,874	4,083,911	1,081,728	3,002,183	65,759	17,866	47,893	
東員町	0	0	0	0	0	0	0	
菟野町	11,094	53,025	12,576	40,449	2,938	396	2,542	
菟野町	489,392	1,719,487	469,199	1,250,288	25,989	6,716	19,273	
朝川町	226	0	0	0	0	0	0	
越前町	67,550	43,002	1,583	41,419	2,491	125	2,366	
多気町	61,895	1,096,319	247,622	848,697	12,988	2,913	10,075	
和台町	62,847	419,705	88,431	331,274	3,453	600	2,853	
大玉町	42,245	712,333	175,882	536,451	3,422	813	2,609	
度会町	23,977	220,127	43,844	176,283	8,034	1,600	6,434	
会紀町	76,849	473,025	96,902	376,123	5,530	1,110	4,420	
大南町	119,557	818,785	206,221	612,564	6,226	2,047	4,179	
伊勢町	86,083	928,381	160,399	767,982	17,574	2,748	14,826	
北浜町	369,312	1,255,156	225,832	1,029,324	57,026	8,519	48,507	
御紀町	418,588	1,116,608	314,481	802,127	5,409	1,532	3,877	
宝町	67,772	428,174	105,232	322,942	1,470	374	1,096	
市計	5,310,568	29,980,772	6,850,938	23,129,834	1,288,199	136,030	1,152,169	
町計	1,897,387	9,284,127	2,148,204	7,135,923	152,550	29,493	123,057	
県計	7,207,955	39,264,899	8,999,142	30,265,757	1,440,749	165,523	1,275,226	

(単位：千円)

(単位：筆)

項目	課 税 標 準 額			筆 数				平均価格 (円/㎡)
	総額	法定免税点未満のもの (チ) - (リ)	法定免税点以上のもの (ハ) (ニ)	非課税地筆数 (ル)	評価総筆数 (ヲ)	法定免税点未満のもの (フ) - (カ)	法定免税点以上のもの (ヘ) (ト)	
市町名	(チ)	(リ)	(ハ)	(ル)	(ヲ)	(フ)	(カ)	(ホ)/(ロ)
津市	159,076	14,241	144,835	1,127	8,700	1,538	7,162	47
日市	159,485	8,459	151,026	451	2,854	596	2,258	201
伊勢市	25,616	4,303	21,313	529	2,112	443	1,669	46
松阪市	176,160	9,638	166,522	981	7,465	1,694	5,771	129
名張市	34,444	2,567	31,877	256	1,944	345	1,599	74
鈴鹿市	115,046	13,896	101,150	842	3,380	625	2,755	68
名張市	22,049	6,110	15,939	348	4,083	1,144	2,939	24
尾鷲市	59,682	4,121	55,561	142	925	377	548	295
山羽市	15,762	3,009	12,753	313	2,722	490	2,232	16
熊野市	12,244	1,440	10,804	141	954	196	758	31
いなべ市	19,329	7,968	11,361	614	8,775	4,063	4,712	4
志摩市	61,309	10,248	51,061	975	9,110	1,563	7,547	17
伊賀市	187,371	30,189	157,182	836	9,294	3,420	5,874	34
木曽町	65,758	17,866	47,892	816	13,113	3,326	9,787	16
東員町	0	0	0	0	0	0	0	0
菟野町	2,498	393	2,105	57	210	48	162	55
菟野町	25,989	6,716	19,273	279	2,016	735	1,281	15
朝川町	0	0	0	3	0	0	0	0
越前町	2,491	125	2,366	105	57	8	49	58
多気町	12,976	2,914	10,062	292	2,642	442	2,200	12
和台町	3,439	597	2,842	83	701	195	506	8
大玉町	3,419	813	2,606	356	3,418	826	2,592	5
度会町	8,034	1,600	6,434	114	1,056	165	891	36
会紀町	5,530	1,110	4,420	106	1,856	368	1,488	12
大南町	6,226	2,047	4,179	448	2,582	711	1,871	8
伊勢町	17,564	2,747	14,817	419	3,601	610	2,991	19
北浜町	56,993	8,519	48,474	1006	2,678	655	2,023	45
御紀町	5,406	1,531	3,875	318	3,367	1,112	2,255	5
宝町	1,454	358	1,096	116	2,024	417	1,607	3
市計	1,113,331	134,055	979,276	8,371	75,431	19,820	55,611	43
町計	152,019	29,470	122,549	3,702	26,208	6,292	19,916	16
県計	1,265,350	163,525	1,101,825	12,073	101,639	26,112	75,527	37

第22表 平成28年度 土地の地目別地積・決定価格・課税標準額・筆数

(12) 雑種地

項目	地 積				決 定 価 格		
	非課税地積	評価総地積	法定免税点未満	法定免税点以上	総額	法定免税点未満	法定免税点以上
			のもの	のもの		のもの	のもの
市町名	(イ)	(ロ)	(ハ) - (ニ)	(ニ)	(ホ)	(ヘ) - (ト)	(ト)
津市	5,308,586	34,379,310	2,115,940	32,263,370	91,239,282	209,030	91,030,252
四日市市	5,874,540	10,544,552	201,419	10,343,133	110,192,799	31,463	110,161,336
伊勢市	981,899	5,641,470	115,477	5,525,993	43,836,118	29,220	43,806,898
松阪市	1,702,180	9,148,247	91,945	9,056,302	32,698,781	51,165	32,647,616
桑名市	2,145,698	4,791,285	12,018	4,779,267	45,425,795	34,673	45,391,122
鈴鹿市	27,064,839	12,490,767	105,219	12,385,548	75,457,818	44,628	75,413,190
名張市	750,671	2,891,691	3,732	2,887,959	10,199,858	7,935	10,191,923
尾鷲市	458,676	1,254,586	31,039	1,223,547	6,530,095	22,526	6,507,569
山形市	12,401,497	7,867,832	141,344	7,726,488	16,696,078	4,946	16,691,132
鳥羽市	908,665	3,094,900	194,885	2,900,015	2,932,052	25,109	2,906,943
熊野市	1,009,035	1,425,710	68,300	1,357,410	1,625,078	12,430	1,612,648
いなべ市	1,660,866	9,194,442	30,099	9,164,343	14,517,958	31,022	14,486,936
志摩市	894,626	7,170,257	869,272	6,300,985	6,736,000	19,273	6,716,727
伊賀市	2,871,616	18,605,403	2,445,250	16,160,153	17,240,497	68,643	17,171,854
木曾町	2,897,400	257,130	1,002	256,128	1,728,188	1,300	1,726,888
東員町	527,551	1,713,712	1,854	1,711,858	5,812,343	4,897	5,807,446
菟野町	3,258,360	4,909,656	30,661	4,878,995	12,574,174	19,954	12,554,220
朝日町	78,315	256,114	178	255,936	2,936,521	1,207	2,935,314
川越町	267,946	1,136,020	1,000	1,135,020	14,284,661	1,674	14,282,987
多気町	344,218	1,344,291	81,806	1,262,485	1,837,225	8,746	1,828,479
大和町	618,329	1,351,102	8,782	1,342,320	5,959,289	4,336	5,954,953
明和町	262,570	917,557	5,796	911,761	3,977,398	6,593	3,970,805
玉城町	128,392	1,327,353	142,296	1,185,057	1,090,884	5,541	1,085,343
大度町	306,849	354,775	28,713	326,062	218,827	2,271	216,556
紀伊町	287,687	1,297,599	253,150	1,044,449	175,523	6,168	169,355
勢町	880,467	1,331,478	260,091	1,071,387	117,873	18,983	98,890
北浜町	2,273,331	2,528,285	81,918	2,446,367	5,645,305	22,320	5,622,985
御紀町	1,331,794	861,125	64,500	796,625	1,346,973	2,931	1,344,042
宝町	629,465	291,861	22,155	269,706	1,315,694	2,209	1,313,485
市計	64,033,394	128,500,452	6,425,939	122,074,513	475,328,209	592,063	474,736,146
町計	14,092,674	19,878,058	983,902	18,894,156	59,020,878	109,130	58,911,748
県計	78,126,068	148,378,510	7,409,841	140,968,669	534,349,087	701,193	533,647,894

項目	課 税 標 準 額			筆 数					平均価格 (円/m <sup>2</sup> )
	総額	法定免税点未満	法定免税点以上	非課税地筆数	評価総筆数	法定免税点未満	法定免税点以上	平均価格 (円/m <sup>2</sup> )	
		のもの	のもの			のもの	のもの		
市町名	(チ)	(リ) - (ロ)	(ロ)	(リ)	(ヲ)	(ワ) - (カ)	(カ)	(ホ) / (ロ)	
津市	59,916,264	150,193	59,766,071	9,657	47,557	6,857	40,700	2,654	
四日市市	75,677,645	24,501	75,653,144	5,740	17,905	592	17,313	10,450	
伊勢市	30,298,294	22,587	30,275,707	3,402	12,171	565	11,606	7,770	
松阪市	23,654,685	36,362	23,618,323	4,423	16,882	466	16,416	3,574	
桑名市	31,007,306	23,715	30,983,591	4,072	10,801	269	10,532	9,481	
鈴鹿市	52,938,411	32,631	52,905,780	91,814	21,268	618	20,650	6,041	
名張市	7,074,159	5,009	7,069,150	1,039	4,744	48	4,696	3,527	
尾鷲市	4,595,532	16,127	4,579,405	1,836	3,737	201	3,536	5,205	
山形市	11,348,064	4,186	11,343,878	9,243	11,490	427	11,063	2,122	
鳥羽市	2,208,667	19,117	2,189,550	1,916	5,693	713	4,980	947	
熊野市	1,136,078	8,922	1,127,156	2,068	3,858	400	3,458	1,140	
いなべ市	9,922,122	20,954	9,901,168	2,344	10,227	255	9,972	1,579	
志摩市	5,903,339	18,794	5,884,545	2,302	11,903	3,291	8,612	939	
伊賀市	13,887,550	61,208	13,826,342	6,959	45,276	10,730	34,546	927	
木曾町	1,209,753	925	1,208,828	293	606	28	578	6,721	
東員町	4,012,623	3,429	4,009,194	594	1,810	32	1,778	3,392	
菟野町	8,638,976	14,126	8,624,850	488	5,389	146	5,243	2,561	
朝日町	2,051,339	826	2,050,513	185	886	10	876	11,466	
川越町	9,917,844	1,198	9,916,646	253	1,053	8	1,045	12,574	
多気町	1,249,868	6,599	1,243,269	808	3,932	267	3,665	1,367	
大和町	4,201,278	3,011	4,198,267	734	2,591	61	2,530	4,411	
明和町	2,762,528	4,433	2,758,095	1,045	2,923	49	2,874	4,335	
玉城町	898,830	5,435	893,395	636	2,742	458	2,284	822	
大度町	166,920	2,187	164,733	108	1,152	130	1,022	617	
紀伊町	147,400	6,103	141,297	1,293	3,401	734	2,667	135	
勢町	108,233	18,566	89,667	2,811	4,130	1,228	2,902	89	
北浜町	3,566,619	16,479	3,550,140	3,875	6,063	319	5,744	2,233	
御紀町	910,478	2,462	908,016	1,024	2,032	153	1,879	1,564	
宝町	948,481	1,656	946,825	2,058	1,673	75	1,598	4,508	
市計	329,568,116	444,306	329,123,810	146,815	223,512	25,432	198,080	3,699	
町計	40,791,170	87,435	40,703,735	16,205	40,383	3,698	36,685	2,969	
県計	370,359,286	531,741	369,827,545	163,020	263,895	29,130	234,765	3,601	





第23表 平成28年度 家屋の概要

(1) 総括

項目	納税義務者数			棟数 (棟)	床面積 (㎡)	決定価格 (千円)	平均価格 (円/㎡)
	(人)	うち個人 (人)	うち法人 (人)				
市町名							
津市	102,168	99,129	3,039	197,989	22,130,704	562,678,993	25,425
四日市市	101,571	97,621	3,950	171,963	24,656,149	682,945,935	27,699
伊勢市	50,989	49,163	1,826	97,903	9,789,585	235,629,880	24,069
松阪市	63,481	61,348	2,133	139,404	13,644,097	303,780,394	22,265
桑名市	49,076	47,305	1,771	69,793	10,675,647	289,052,021	27,076
鈴鹿市	67,011	64,832	2,179	126,098	15,533,247	414,652,758	26,695
名張市	30,139	29,408	731	47,814	5,692,769	137,693,513	24,187
尾鷲市	9,724	9,413	311	15,481	1,483,936	25,515,066	17,194
山羽市	18,735	18,072	663	40,351	5,590,613	165,255,606	29,559
熊野市	9,823	8,892	931	16,297	2,087,895	61,141,282	29,284
いなべ市	11,033	10,791	242	19,977	1,496,925	24,836,549	16,592
志摩市	16,623	15,940	683	43,966	5,753,273	121,426,526	21,106
伊賀市	27,462	26,308	1,154	57,351	4,812,360	116,131,927	24,132
木曾町	37,496	35,885	1,611	90,239	10,708,154	227,852,674	21,278
東員町	2,360	2,230	130	4,694	644,308	14,061,183	21,824
菰野町	8,876	8,597	279	16,015	2,125,918	48,508,842	22,818
朝日町	15,500	14,642	858	35,760	3,507,714	79,270,808	22,599
川越町	3,347	3,237	110	5,836	917,477	25,009,127	27,259
多気町	4,520	4,212	308	7,546	1,435,648	46,436,151	32,345
明和町	6,846	6,604	242	19,251	1,895,978	44,502,413	23,472
大台町	9,691	9,387	304	20,583	1,902,300	39,829,231	20,937
大玉町	5,040	4,868	172	12,397	938,443	14,358,907	15,301
紀伊勢町	6,472	6,237	235	12,898	1,397,195	31,980,942	22,889
大南町	4,007	3,909	98	9,717	714,136	12,067,057	16,897
北勢町	5,445	5,295	150	12,850	931,925	11,269,636	12,093
紀勢町	8,768	8,507	261	15,883	1,229,798	15,849,104	12,888
北浜町	8,932	8,685	247	15,340	1,393,825	19,563,144	14,036
御宝町	5,081	4,962	119	11,014	710,967	10,676,630	15,017
市町計	595,331	574,107	21,224	1,134,626	134,055,354	3,368,593,124	25,128
県計	100,211	96,594	3,617	209,431	20,591,877	426,784,134	20,726
合計	695,542	670,701	24,841	1,344,057	154,647,231	3,795,377,258	24,542

項目	木 造				非 木 造			
	棟数 (棟)	床面積 (㎡)	決定価格 (千円)	平均価格 (円/㎡)	棟数 (棟)	床面積 (㎡)	決定価格 (千円)	平均価格 (円/㎡)
市町名								
津市	139,395	11,258,662	214,423,086	19,045	58,594	10,872,042	348,255,907	32,032
四日市市	114,568	10,187,194	214,794,787	21,085	57,395	14,468,955	468,151,148	32,356
伊勢市	63,244	4,890,149	99,087,826	20,263	34,659	4,899,436	136,542,054	27,869
松阪市	95,862	6,968,342	128,718,423	18,472	43,542	6,675,755	175,061,971	26,224
桑名市	46,860	5,191,440	105,205,397	20,265	22,933	5,484,207	183,846,624	33,523
鈴鹿市	81,809	6,718,911	150,700,619	22,429	44,289	8,814,336	263,952,139	29,946
名張市	35,569	3,216,002	60,309,899	18,753	12,245	2,476,767	77,383,614	31,244
尾鷲市	12,750	1,004,897	12,310,781	12,251	2,731	479,039	13,204,285	27,564
山羽市	26,354	2,130,005	43,701,294	20,517	13,997	3,460,608	121,554,312	35,125
熊野市	10,829	834,217	13,130,669	15,740	5,468	1,253,678	48,010,613	38,296
いなべ市	17,524	1,102,867	13,370,185	12,123	2,453	394,058	11,466,364	29,098
志摩市	27,004	2,604,103	44,233,986	16,986	16,962	3,149,170	77,192,540	24,512
伊賀市	40,082	2,576,703	38,392,700	14,900	17,269	2,235,657	77,739,227	34,772
伊賀市	67,523	5,331,276	78,803,524	14,781	22,716	5,376,878	149,049,150	27,720
木曾町	2,929	275,572	5,071,775	18,405	1,765	368,736	8,989,408	24,379
東員町	10,343	1,037,181	18,627,560	17,960	5,672	1,088,737	29,881,282	27,446
菰野町	24,374	1,814,092	38,455,632	21,198	11,386	1,693,622	40,815,176	24,099
朝日町	3,875	403,140	11,122,373	27,589	1,961	514,337	13,886,754	26,999
川越町	4,538	492,232	11,458,197	23,278	3,008	943,416	34,977,954	37,076
多気町	12,440	888,488	13,987,428	15,743	6,811	1,007,490	30,514,985	30,288
明和町	13,994	1,081,535	20,015,787	18,507	6,589	820,765	19,813,444	24,140
大台町	8,932	599,079	8,807,657	14,702	3,465	339,364	5,551,250	16,358
大玉町	8,778	719,433	14,488,191	20,138	4,120	677,762	17,492,751	25,810
紀伊勢町	6,268	455,422	7,466,246	16,394	3,449	258,714	4,600,811	17,783
大南町	9,237	589,365	6,149,756	10,435	3,613	342,560	5,119,880	14,946
北勢町	11,254	802,233	7,787,960	9,708	4,629	427,565	8,061,144	18,854
北浜町	12,735	979,104	11,209,932	11,449	2,605	414,721	8,353,212	20,142
御宝町	9,740	549,854	7,236,693	13,161	1,274	161,113	3,439,937	21,351
市町計	779,373	64,014,768	1,217,183,176	19,014	355,253	70,040,586	2,151,409,948	30,717
県計	147,920	11,274,587	189,834,775	16,837	61,511	9,317,290	236,949,359	25,431
合計	927,293	75,289,355	1,407,017,951	18,688	416,764	79,357,876	2,388,359,307	30,096

第23表 平成28年度 家屋の概要

(2) 法定免税点未満

項目 市町名	納税義務者数 (人)	うち個人 (人)		棟数 (棟)	床面積 (㎡)	決定価格 (千円)	平均価格 (円/㎡)
		うち個人 (人)	うち法人 (人)				
津市	6,832	6,746	86	11,978	508,925	615,009	1,208
四日市市	6,335	6,235	100	9,237	333,916	579,713	1,736
伊勢市	5,220	5,120	100	7,400	276,426	408,839	1,479
松阪市	6,350	6,244	106	11,863	407,116	543,650	1,335
名張市	3,587	3,492	95	3,878	178,157	324,821	1,823
鈴鹿市	4,824	4,647	177	7,601	257,687	399,080	1,549
尾張市	1,590	1,554	36	3,126	121,212	128,998	1,064
亀山市	2,240	2,209	31	2,654	156,656	187,306	1,196
鳥羽市	1,772	1,742	30	2,769	107,122	144,853	1,352
熊野市	1,381	1,358	23	1,719	82,106	119,611	1,457
いなべ市	3,678	3,647	31	5,468	242,736	262,571	1,082
志摩市	967	956	11	1,521	66,478	89,303	1,343
伊賀市	4,169	4,108	61	7,180	247,965	347,028	1,400
木曾町	4,887	4,786	101	9,656	407,044	416,856	1,024
東員町	26	20	6	27	652	3,042	4,666
菰野町	243	236	7	459	19,670	22,935	1,166
朝日町	779	747	32	1,183	38,624	73,768	1,910
川越町	78	78	0	105	3,883	7,894	2,033
多気町	325	314	11	398	13,497	26,780	1,984
大井町	747	739	8	1,454	52,442	64,293	1,226
大井町	1,032	1,019	13	1,757	65,263	83,479	1,279
大井町	813	804	9	1,425	61,950	70,555	1,139
大井町	799	791	8	1,394	57,030	65,214	1,144
大井町	646	642	4	1,203	55,338	48,661	879
大井町	1,246	1,229	17	2,104	85,748	104,967	1,224
大井町	2,168	2,147	21	3,244	161,376	189,268	1,173
大井町	2,151	2,136	15	3,006	166,099	150,041	903
大井町	1,639	1,623	16	3,607	120,382	98,890	821
大井町	969	963	6	1,859	66,925	79,997	1,195
市町計	53,832	52,844	988	86,050	3,393,546	4,567,638	1,346
町計	13,661	13,488	173	23,225	968,879	1,089,784	1,125
県計	67,493	66,332	1,161	109,275	4,362,425	5,657,422	1,297

項目 市町名	木造				非木造			
	棟数 (棟)	床面積 (㎡)	決定価格 (千円)	平均価格 (円/㎡)	棟数 (棟)	床面積 (㎡)	決定価格 (千円)	平均価格 (円/㎡)
津市	10,993	485,723	539,387	1,110	985	23,202	75,622	3,259
四日市市	8,311	311,911	496,499	1,592	926	22,005	83,214	3,782
伊勢市	6,466	259,932	329,590	1,268	934	16,494	79,249	4,805
松阪市	10,293	366,338	432,775	1,181	1,570	40,778	110,875	2,719
名張市	3,361	165,962	273,190	1,646	517	12,195	51,631	4,234
鈴鹿市	6,571	235,731	308,787	1,310	1,030	21,956	90,293	4,112
尾張市	2,964	116,004	116,138	1,001	162	5,208	12,860	2,469
鳥羽市	2,628	155,754	184,709	1,186	26	902	2,597	2,879
熊野市	2,414	100,578	117,196	1,165	355	6,544	27,657	4,226
いなべ市	1,633	79,635	110,726	1,390	86	2,471	8,885	3,596
志摩市	5,391	240,361	253,448	1,054	77	2,375	9,123	3,841
伊賀市	1,260	60,077	70,363	1,171	261	6,401	18,940	2,959
伊賀市	6,345	233,440	291,906	1,250	835	14,525	55,122	3,795
木曾町	9,084	392,843	368,486	938	572	14,201	48,370	3,406
東員町	16	460	1,642	3,570	11	192	1,400	7,292
菰野町	352	15,771	16,567	1,050	107	3,899	6,368	1,633
朝日町	948	32,602	54,324	1,666	235	6,022	19,444	3,229
川越町	84	3,448	5,948	1,725	21	435	1,946	4,474
多気町	331	12,190	21,508	1,764	67	1,307	5,272	4,034
大井町	1,195	46,145	47,107	1,021	259	6,297	17,186	2,729
大井町	1,396	53,168	61,271	1,152	361	12,095	22,208	1,836
大井町	1,343	59,960	64,021	1,068	82	1,990	6,534	3,283
大井町	1,182	51,324	50,747	989	212	5,706	14,467	2,535
大井町	1,025	51,719	34,833	674	178	3,619	13,828	3,821
大井町	1,906	80,291	88,292	1,100	198	5,457	16,675	3,056
大井町	2,967	153,509	168,581	1,098	277	7,867	20,687	2,630
大井町	2,922	164,192	144,131	878	84	1,907	5,910	3,099
大井町	3,535	118,355	95,831	810	72	2,027	3,059	1,509
大井町	1,783	65,617	74,828	1,140	76	1,308	5,169	3,952
市町計	77,714	3,204,289	3,893,200	1,215	8,336	189,257	674,438	3,564
町計	20,985	908,751	929,631	1,023	2,240	60,128	160,153	2,664
県計	98,699	4,113,040	4,822,831	1,173	10,576	249,385	834,591	3,347

第23表 平成28年度 家屋の概要

(3) 法定免税点以上

項目	納税義務者数			棟数 (棟)	床面積 (㎡)	決定価格 (千円)	平均価格 (円/㎡)
	(人)	うち個人 (人)	うち法人 (人)				
市町名							
津市	95,336	92,383	2,953	186,011	21,621,779	562,063,984	25,995
四日市市	95,236	91,386	3,850	162,726	24,322,233	682,366,222	28,055
伊勢市	45,769	44,043	1,726	90,503	9,513,159	235,221,041	24,726
松阪市	57,131	55,104	2,027	127,541	13,236,981	303,236,744	22,908
桑名市	45,489	43,813	1,676	65,915	10,497,490	288,727,200	27,504
鈴鹿市	62,187	60,185	2,002	118,497	15,275,560	414,253,678	27,119
名張市	28,549	27,854	695	44,688	5,571,557	137,564,515	24,690
尾鷲市	7,484	7,204	280	12,827	1,327,280	25,327,760	19,082
亀山市	16,963	16,330	633	37,582	5,483,491	165,110,753	30,111
山羽市	8,442	7,534	908	14,578	2,005,789	61,021,671	30,423
熊野市	7,355	7,144	211	14,509	1,254,189	24,573,978	19,594
いなべ市	15,656	14,984	672	42,445	5,686,795	121,337,223	21,337
志摩市	23,293	22,200	1,093	50,171	4,564,395	115,784,899	25,367
伊賀市	32,609	31,099	1,510	80,583	10,301,110	227,435,818	22,079
木曾町	2,334	2,210	124	4,667	643,656	14,058,141	21,841
東員町	8,633	8,361	272	15,556	2,106,248	48,485,907	23,020
菟野町	14,721	13,895	826	34,577	3,469,090	79,197,040	22,829
朝日町	3,269	3,159	110	5,731	913,594	25,001,233	27,366
川越町	4,195	3,898	297	7,148	1,422,151	46,409,371	32,633
多気町	6,099	5,865	234	17,797	1,843,536	44,438,120	24,105
明和町	8,659	8,368	291	18,826	1,837,037	39,745,752	21,636
大台町	4,227	4,064	163	10,972	876,493	14,288,352	16,302
玉城町	5,673	5,446	227	11,504	1,340,165	31,915,728	23,815
大度町	3,361	3,267	94	8,514	658,798	12,018,396	18,243
大南町	4,199	4,066	133	10,746	846,177	11,164,669	13,194
伊勢北町	6,600	6,360	240	12,639	1,068,422	15,659,836	14,657
紀北町	6,781	6,549	232	12,334	1,227,726	19,413,103	15,812
御紀町	3,442	3,339	103	7,407	590,585	10,577,740	17,911
宝町	4,357	4,259	98	7,788	779,320	13,320,962	17,093
市町計	541,499	521,263	20,236	1,048,576	130,661,808	3,364,025,486	25,746
県計	86,550	83,106	3,444	186,206	19,622,998	425,694,350	21,694
県計	628,049	604,369	23,680	1,234,782	150,284,806	3,789,719,836	25,217

項目	木 造				非 木 造			
	棟数 (棟)	床面積 (㎡)	決定価格 (千円)	平均価格 (円/㎡)	棟数 (棟)	床面積 (㎡)	決定価格 (千円)	平均価格 (円/㎡)
市町名								
津市	128,402	10,772,939	213,883,699	19,854	57,609	10,848,840	348,180,285	32,094
四日市市	106,257	9,875,283	214,298,288	21,700	56,469	14,446,950	468,067,934	32,399
伊勢市	56,778	4,630,217	98,758,236	21,329	33,725	4,882,942	136,462,805	27,947
松阪市	85,569	6,602,004	128,285,648	19,431	41,972	6,634,977	174,951,096	26,368
桑名市	43,499	5,025,478	104,932,207	20,880	22,416	5,472,012	183,794,993	33,588
鈴鹿市	75,238	6,483,180	150,391,832	23,197	43,259	8,792,380	263,861,846	30,010
名張市	32,605	3,099,998	60,193,761	19,417	12,083	2,471,559	77,370,754	31,304
尾鷲市	10,122	849,143	12,126,072	14,280	2,705	478,137	13,201,688	27,611
亀山市	23,940	2,029,427	43,584,098	21,476	13,642	3,454,064	121,526,655	35,184
山羽市	9,196	754,582	13,019,943	17,255	5,382	1,251,207	48,001,728	38,364
熊野市	12,133	862,506	13,116,737	15,208	2,376	391,683	11,457,241	29,251
いなべ市	25,744	2,544,026	44,163,623	17,360	16,701	3,142,769	77,173,600	24,556
志摩市	33,737	2,343,263	38,100,794	16,260	16,434	2,221,132	77,684,105	34,975
伊賀市	58,439	4,938,433	78,435,038	15,883	22,144	5,362,677	149,000,780	27,785
木曾町	2,913	275,112	5,070,133	18,429	1,754	368,544	8,988,008	24,388
東員町	9,991	1,021,410	18,610,993	18,221	5,565	1,084,838	29,874,914	27,539
菟野町	23,426	1,781,490	38,401,308	21,556	11,151	1,687,600	40,795,732	24,174
朝日町	3,791	399,692	11,116,425	27,812	1,940	513,902	13,884,808	27,018
川越町	4,207	480,042	11,436,689	23,824	2,941	942,109	34,972,682	37,122
多気町	11,245	842,343	13,940,321	16,549	6,552	1,001,193	30,497,799	30,461
明和町	12,598	1,028,367	19,954,516	19,404	6,228	808,670	19,791,236	24,474
大台町	7,589	539,119	8,743,636	16,218	3,383	337,374	5,544,716	16,435
玉城町	7,596	668,109	14,437,444	21,609	3,908	672,056	17,478,284	26,007
大度町	5,243	403,703	7,431,413	18,408	3,271	255,095	4,586,983	17,981
大南町	7,331	509,074	6,061,464	11,907	3,415	337,103	5,103,205	15,138
伊勢北町	8,287	648,724	7,619,379	11,745	4,352	419,698	8,040,457	19,158
紀北町	9,813	814,912	11,065,801	13,579	2,521	412,814	8,347,302	20,220
御紀町	6,205	431,499	7,140,862	16,549	1,202	159,086	3,436,878	21,604
宝町	6,700	522,240	7,874,760	15,079	1,088	257,080	5,446,202	21,185
市町計	701,659	60,810,479	1,213,289,976	19,952	346,917	69,851,329	2,150,735,510	30,790
町計	126,935	10,365,836	188,905,144	18,224	59,271	9,257,162	236,789,206	25,579
県計	828,594	71,176,315	1,402,195,120	19,700	406,188	79,108,491	2,387,524,716	30,180

第24表 平成28年度 償却資産の概要

(1) 納税義務者数

(単位：人)

項目	総数	法定免税点		うち個人	法定免税点		うち法人	法定免税点	
		未満のもの	以上のもの		未満のもの	以上のもの		未満のもの	以上のもの
津市	7,700	4,806	2,894	3,256	2,482	774	4,444	2,324	2,120
四日市市	6,799	3,171	3,628	1,301	626	675	5,498	2,545	2,953
伊勢市	3,017	1,554	1,463	1,031	675	356	1,986	879	1,107
松阪市	3,814	2,056	1,758	1,020	671	349	2,794	1,385	1,409
名張市	3,305	1,630	1,675	220	145	75	3,085	1,485	1,600
鈴鹿市	3,711	1,600	2,111	849	339	510	2,862	1,261	1,601
名張市	1,194	575	619	147	96	51	1,047	479	568
尾鷲市	505	278	227	91	78	13	414	200	214
亀山市	1,212	617	595	278	179	99	934	438	496
鳥羽市	1,344	913	431	760	644	116	584	269	315
熊野市	614	402	212	259	222	37	355	180	175
いなべ市	1,150	523	627	288	179	109	862	344	518
志摩市	2,268	1,605	663	1,266	1,089	177	1,002	516	486
伊賀市	2,838	1,323	1,515	640	404	236	2,198	919	1,279
木曾町	524	328	196	241	194	47	283	134	149
曾根町	584	224	360	26	17	9	558	207	351
員野町	1,306	736	570	450	338	112	856	398	458
朝日町	303	151	152	24	19	5	279	132	147
川越町	498	211	287	31	20	11	467	191	276
多気町	485	212	273	111	45	66	374	167	207
明和町	545	271	274	98	82	16	447	189	258
大台町	362	191	171	108	72	36	254	119	135
大玉町	365	180	185	61	44	17	304	136	168
度会町	252	128	124	80	53	27	172	75	97
大南町	283	125	158	84	40	44	199	85	114
伊勢町	388	233	155	142	114	28	246	119	127
北町	458	248	210	142	98	44	316	150	166
紀北町	237	123	114	34	20	14	203	103	100
御宝町	156	75	81	14	9	5	142	66	76
市計	39,471	21,053	18,418	11,406	7,829	3,577	28,065	13,224	14,841
町計	6,746	3,436	3,310	1,646	1,165	481	5,100	2,271	2,829
県計	46,217	24,489	21,728	13,052	8,994	4,058	33,165	15,495	17,670

第24表 平成28年度 償却資産の概要

(2) 決定価格

(単位：千円)

項目	市町村長が価格等を決定したものの	法第389条関係		計	法第743条第1項の規定により県知事が価格等を決定したものの	合計
		総務大臣が価格等を決定したものの	県知事が価格等を決定したものの			
津市	173,808,146	67,142,537	3,228,949	70,371,486	0	244,179,632
四日市市	899,417,183	100,329,806	2,737,840	103,067,646	0	1,002,484,829
伊勢市	49,914,058	25,015,136	519,166	25,534,302	0	75,448,360
松阪市	97,224,450	41,512,669	1,699,946	43,212,615	0	140,437,065
桑名市	115,195,877	44,356,183	784,018	45,140,201	0	160,336,078
鈴鹿市	156,373,039	28,013,876	1,338,674	29,352,550	0	185,725,589
名張市	56,251,212	13,347,797	0	13,347,797	0	69,599,009
尾鷲市	6,647,701	18,453,667	0	18,453,667	0	25,101,368
亀山市	159,137,805	20,337,970	0	20,337,970	0	179,475,775
鳥羽市	11,498,086	11,433,103	174,010	11,607,113	0	23,105,199
熊野市	4,832,735	9,604,512	0	9,604,512	0	14,437,247
なべ市	155,225,193	27,165,756	2,234,125	29,399,881	0	184,625,074
志摩市	20,044,912	19,375,775	263,171	19,638,946	0	39,683,858
伊賀市	146,551,469	29,284,032	2,709,339	31,993,371	0	178,544,840
菅町	6,504,376	5,922,009	49,697	5,971,706	0	12,476,082
東町	35,742,816	3,702,538	473,911	4,176,449	0	39,919,265
菰野町	31,183,325	6,729,852	200,886	6,930,738	0	38,114,063
朝日町	33,361,308	3,863,651	0	3,863,651	0	37,224,959
川越町	11,807,202	143,940,959	0	143,940,959	0	155,748,161
多気町	43,323,270	5,280,002	47,901	5,327,903	0	48,651,173
明和町	8,874,475	6,499,191	204,354	6,703,545	0	15,578,020
大玉町	3,250,642	10,367,619	58,066	10,425,685	0	13,676,327
大台町	19,503,841	2,833,523	0	2,833,523	0	22,337,364
大紀町	2,328,665	1,411,224	0	1,411,224	0	3,739,889
大南町	4,217,391	4,563,064	40,277	4,603,341	0	8,820,732
伊勢町	6,641,160	3,887,909	0	3,887,909	0	10,529,069
紀勢町	5,886,557	8,054,883	0	8,054,883	0	13,941,440
御浜町	4,624,616	3,673,870	0	3,673,870	0	8,298,486
紀宝町	12,545,443	3,270,012	0	3,270,012	0	15,815,455
市計	2,052,121,866	455,372,819	15,689,238	471,062,057	0	2,523,183,923
町計	229,795,087	214,000,306	1,075,092	215,075,398	0	444,870,485
県計	2,281,916,953	669,373,125	16,764,330	686,137,455	0	2,968,054,408

(3) 課税標準額

(単位：千円)

項目	市町村長が価格等を決定したものの	法第389条関係		計	法第743条第1項の規定により県知事が価格等を決定したものの	合計
		総務大臣が価格等を決定したものの	県知事が価格等を決定したものの			
津市	166,181,379	64,102,443	2,958,614	67,061,057	0	233,242,436
四日市市	888,437,794	82,738,642	2,539,204	85,277,846	0	973,715,640
伊勢市	47,860,763	24,140,788	417,347	24,558,135	0	72,418,898
松阪市	92,615,891	39,842,644	1,699,946	41,542,590	0	134,158,481
桑名市	114,367,971	42,504,404	780,176	43,284,580	0	157,652,551
鈴鹿市	153,016,560	27,278,122	657,742	27,935,864	0	180,952,424
名張市	54,827,026	12,924,305	0	12,924,305	0	67,751,331
尾鷲市	5,850,953	17,860,556	0	17,860,556	0	23,711,509
亀山市	157,075,428	18,470,761	0	18,470,761	0	175,546,189
鳥羽市	10,402,862	11,186,635	174,010	11,360,645	0	21,763,507
熊野市	4,681,331	9,600,254	0	9,600,254	0	14,281,585
なべ市	152,255,306	26,833,806	2,099,571	28,933,377	0	181,188,683
志摩市	18,143,603	19,375,232	263,171	19,638,403	0	37,782,006
伊賀市	136,949,251	28,629,681	2,709,339	31,339,020	0	168,288,271
菅町	6,368,681	4,207,055	49,697	4,256,752	0	10,625,433
東町	35,302,706	3,562,595	469,364	4,031,959	0	39,334,665
菰野町	29,837,599	6,675,355	200,886	6,876,241	0	36,713,840
朝日町	33,323,662	3,710,278	0	3,710,278	0	37,033,940
川越町	11,687,789	139,544,795	0	139,544,795	0	151,232,584
多気町	42,375,975	5,277,285	47,901	5,325,186	0	47,701,161
明和町	8,055,025	6,200,430	152,514	6,352,944	0	14,407,969
大玉町	3,043,917	10,364,349	58,066	10,422,415	0	13,466,332
大台町	19,020,627	2,751,046	0	2,751,046	0	21,771,673
大紀町	2,123,593	1,411,224	0	1,411,224	0	3,534,817
大南町	3,628,673	4,560,304	40,277	4,600,581	0	8,229,254
伊勢町	5,038,093	3,814,358	0	3,814,358	0	8,852,451
紀勢町	5,145,753	8,042,199	0	8,042,199	0	13,187,952
御浜町	3,639,489	3,670,982	0	3,670,982	0	7,310,471
紀宝町	12,325,984	3,268,862	0	3,268,862	0	15,594,846
市計	2,002,666,118	425,488,273	14,299,120	439,787,393	0	2,442,453,511
町計	220,917,566	207,061,117	1,018,705	208,079,822	0	428,997,388
県計	2,223,583,684	632,549,390	15,317,825	647,867,215	0	2,871,450,899

第25表 平成28年度 都市計画税の課税標準額等 (法定免税点以上のもの)

(単位：千円)

項目	決定価格			課税標準額		
	土地	家屋	計	土地	家屋	計
市町名						
津市	719,095,174	362,312,802	1,081,407,976	370,804,243	361,831,718	732,635,961
四日市市	1,241,095,504	605,704,841	1,846,800,345	663,905,862	604,810,999	1,268,716,861
伊勢市	467,082,551	230,685,259	697,767,810	245,456,882	230,438,748	475,895,630
松阪市	386,209,535	193,797,452	580,006,987	205,475,231	193,395,395	398,870,626
桑名市	542,054,598	243,207,769	785,262,367	273,620,689	242,843,153	516,463,842
鈴鹿市	567,966,689	308,745,544	876,712,233	298,525,537	308,621,132	607,146,669
名張市	0	0	0	0	0	0
尾鷲市	44,404,108	22,345,495	66,749,603	23,718,923	22,282,886	46,001,809
亀山市	164,039,984	156,201,244	320,241,228	94,170,568	156,165,459	250,336,027
鳥羽市	35,242,512	40,383,039	75,625,551	19,877,885	40,360,525	60,238,410
熊野市	0	0	0	0	0	0
いなべ市	0	0	0	0	0	0
志摩市	0	0	0	0	0	0
伊賀市	0	0	0	0	0	0
木曾町	0	0	0	0	0	0
東員町	0	0	0	0	0	0
菟野町	0	0	0	0	0	0
朝日町	0	0	0	0	0	0
川越町	0	0	0	0	0	0
多気町	0	0	0	0	0	0
明和町	0	0	0	0	0	0
大玉町	0	0	0	0	0	0
大台町	0	0	0	0	0	0
大城町	0	0	0	0	0	0
大紀町	0	0	0	0	0	0
南伊勢町	0	0	0	0	0	0
北紀町	0	0	0	0	0	0
御浜町	0	0	0	0	0	0
紀宝町	0	0	0	0	0	0
市計	4,167,190,655	2,163,383,445	6,330,574,100	2,195,555,820	2,160,750,015	4,356,305,835
町計	0	0	0	0	0	0
県計	4,167,190,655	2,163,383,445	6,330,574,100	2,195,555,820	2,160,750,015	4,356,305,835

第26表 平成28年度 軽自動車税の状況

(その1)

(単位：台、千円)

項目	原 動 機 付 自 転 車							
	50cc以下		50cc超～90cc以下		90cc超		ミニカー	
	課税台数	調定額	課税台数	調定額	課税台数	調定額	課税台数	調定額
津市	12,536	25,072	925	1,850	1,655	3,972	263	973
四日市	12,785	25,570	729	1,458	1,727	4,145	213	788
伊勢市	7,574	15,148	686	1,372	944	2,265	141	521
松阪市	9,104	18,208	621	1,242	912	2,189	115	426
桑名市	5,724	11,448	240	480	683	1,639	90	333
鈴鹿市	10,470	20,940	824	1,648	1,829	4,390	191	707
名張市	4,647	9,294	213	426	506	1,214	51	189
尾鷲市	2,327	4,654	128	256	147	353	14	52
亀山市	2,982	5,964	223	446	405	972	40	148
鳥羽市	2,148	4,296	87	174	105	252	27	100
熊野市	1,279	2,558	112	224	147	353	19	70
いなべ市	2,260	4,520	124	248	217	521	67	248
志摩市	5,920	11,840	366	732	422	1,013	72	266
伊賀市	6,373	12,746	316	632	500	1,200	109	403
木曾町	305	610	16	32	37	89	7	26
東員町	934	1,868	60	120	155	372	21	78
菰野町	1,790	3,580	121	242	210	504	43	159
朝日町	381	762	19	38	47	113	6	22
川越町	611	1,222	22	44	74	178	9	33
多気町	1,046	2,092	64	128	87	209	11	41
大和町	1,258	2,516	109	218	126	302	28	104
大台町	499	998	73	146	56	134	10	37
玉城町	927	1,854	88	176	109	262	8	30
度会町	584	1,168	54	108	62	149	6	22
大紀町	731	1,462	41	82	41	98	10	37
南伊勢町	1,806	3,612	71	142	65	156	24	89
北紀町	1,098	2,196	110	220	85	204	14	52
御浜町	479	958	39	78	55	132	10	37
紀宝町	836	1,672	48	96	85	204	14	52
市計	86,129	172,258	5,594	11,188	10,199	24,478	1,412	5,224
町計	13,285	26,570	935	1,870	1,294	3,106	221	819
県計	99,414	198,828	6,529	13,058	11,493	27,584	1,633	6,043

(単位：台、千円)

項目	原 動 機 付 自 転 車	
	小 計 (A)	
	課税台数	調定額
津市	15,379	31,867
四日市	15,454	31,961
伊勢市	9,345	19,306
松阪市	10,752	22,065
桑名市	6,737	13,900
鈴鹿市	13,314	27,685
名張市	5,417	11,123
尾鷲市	2,616	5,315
亀山市	3,650	7,530
鳥羽市	2,367	4,822
熊野市	1,557	3,205
いなべ市	2,668	5,537
志摩市	6,780	13,851
伊賀市	7,298	14,981
木曾町	365	757
東員町	1,170	2,438
菰野町	2,164	4,485
朝日町	453	935
川越町	716	1,477
多気町	1,208	2,470
大和町	1,521	3,140
大台町	638	1,315
玉城町	1,132	2,322
度会町	706	1,447
大紀町	823	1,679
南伊勢町	1,966	3,999
北紀町	1,307	2,672
御浜町	583	1,205
紀宝町	983	2,024
市計	103,334	213,148
町計	15,735	32,365
県計	119,069	245,513

第26表 平成28年度 軽自動車税の状況

(その2)

(単位:台、千円)

項目 市町名	軽自動車及び小型特殊自動車							
	二輪車(B) (側車付のものを含む)		三輪車		三輪車 (新税率適用分)		三輪車 (重課適用分)	
	課税台数	調定額	課税台数	調定額	課税台数	調定額	課税台数	調定額
津市	2,859	10,292	0	0	0	0	4	18
四日市市	3,033	10,919	0	0	0	0	6	28
伊勢市	1,618	5,825	0	0	0	0	2	9
松阪市	1,868	6,725	0	0	0	0	0	0
桑名市	1,201	4,324	0	0	0	0	3	14
鈴鹿市	2,827	10,177	1	3	0	0	6	28
名張市	823	2,963	0	0	0	0	0	0
尾張市	208	749	0	0	0	0	0	0
山羽市	647	2,329	0	0	0	0	0	0
熊野市	164	590	0	0	0	0	1	5
いなべ市	151	544	0	0	0	0	0	0
いなべ市	567	2,041	0	0	0	0	1	5
志摩市	489	1,760	0	0	0	0	2	9
伊賀市	1,008	3,554	0	0	0	0	2	9
木曾町	71	256	0	0	0	0	0	0
東員町	258	929	0	0	0	0	0	0
菰野町	502	1,807	0	0	0	0	0	0
朝日町	71	256	0	0	0	0	0	0
川越町	144	518	0	0	0	0	0	0
多気町	248	893	0	0	0	0	0	0
明和町	319	1,148	0	0	0	0	0	0
大台町	141	508	0	0	0	0	0	0
玉城町	197	709	0	0	0	0	0	0
大玉町	143	514	0	0	0	0	0	0
大南町	86	310	0	0	0	0	0	0
伊勢町	79	284	0	0	0	0	0	0
北紀町	180	644	0	0	0	0	0	0
御浜町	78	281	0	0	0	0	0	0
宝町	151	544	0	0	0	0	0	0
市町計	17,463	62,792	1	3	0	0	27	125
町計	2,668	9,601	0	0	0	0	0	0
県計	20,131	72,393	1	3	0	0	27	125

(単位:台、千円)

項目 市町名	軽自動車及び小型特殊自動車							
	三輪車 (75%軽課適用分)		三輪車 (50%軽課適用分)		三輪車 (25%軽課適用分)		三輪車計	
	課税台数	調定額	課税台数	調定額	課税台数	調定額	課税台数	調定額
津市	0	0	0	0	0	0	4	18
四日市市	0	0	0	0	0	0	6	28
伊勢市	0	0	0	0	0	0	2	9
松阪市	0	0	0	0	0	0	0	0
桑名市	0	0	0	0	0	0	3	14
鈴鹿市	0	0	0	0	0	0	7	31
名張市	0	0	0	0	0	0	0	0
尾張市	0	0	0	0	0	0	0	0
山羽市	0	0	0	0	0	0	0	0
熊野市	0	0	0	0	0	0	1	5
いなべ市	0	0	0	0	0	0	0	0
いなべ市	0	0	0	0	0	0	1	5
志摩市	0	0	0	0	0	0	2	9
伊賀市	0	0	0	0	0	0	2	9
木曾町	0	0	0	0	0	0	0	0
東員町	0	0	0	0	0	0	0	0
菰野町	0	0	0	0	0	0	0	0
朝日町	0	0	0	0	0	0	0	0
川越町	0	0	0	0	0	0	0	0
多気町	0	0	0	0	0	0	0	0
明和町	0	0	0	0	0	0	0	0
大台町	0	0	0	0	0	0	0	0
玉城町	0	0	0	0	0	0	0	0
大南町	0	0	0	0	0	0	0	0
伊勢町	0	0	0	0	0	0	0	0
北紀町	0	0	0	0	0	0	0	0
御浜町	0	0	0	0	0	0	0	0
宝町	0	0	0	0	0	0	0	0
市町計	0	0	0	0	0	0	28	128
町計	0	0	0	0	0	0	0	0
県計	0	0	0	0	0	0	28	128



第26表 平成28年度 軽自動車税の状況

(その3)

(単位：台、千円)

項目	軽自動車及び小型特殊自動車							
	四輪車							
	乗用・営業用		乗用・自家用		貨物用・営業用		貨物用・自家用	
市町名	課税台数	調定額	課税台数	調定額	課税台数	調定額	課税台数	調定額
津市	10	55	50,179	361,289	271	813	13,823	55,292
四日市市	1	6	52,324	376,740	375	1,125	13,416	53,664
伊勢市	1	6	24,575	176,940	103	309	6,099	24,396
松阪市	10	55	33,229	239,249	221	663	9,733	38,932
桑名市	4	22	21,809	157,025	100	300	5,278	21,112
名張市	9	50	38,825	279,540	219	657	9,933	39,732
鈴鹿市	3	17	16,046	115,531	104	312	2,812	11,248
尾鷲市	3	17	3,518	25,330	27	81	1,199	4,796
亀山市	1	6	9,840	70,848	43	129	3,092	12,368
鳥羽市	0	0	3,475	25,020	7	21	1,234	4,936
熊野市	4	22	3,344	24,077	29	87	1,477	5,908
いなべ市	2	11	9,737	70,106	27	81	3,987	15,948
志摩市	3	17	11,394	82,037	38	114	3,864	15,456
伊賀市	5	28	18,820	135,504	149	447	7,439	29,756
木曾町	0	0	1,253	9,022	8	24	426	1,704
東員町	0	0	4,959	35,705	37	111	1,042	4,168
菰野町	1	6	8,102	58,334	44	132	2,399	9,596
朝日町	0	0	1,607	11,570	7	21	305	1,220
川越町	1	6	2,578	18,562	18	54	708	2,832
多気町	3	17	3,240	23,328	11	33	1,520	6,080
大町	1	6	5,056	36,410	18	54	1,712	6,848
大玉町	0	0	1,836	13,219	23	69	874	3,496
度会町	2	11	3,359	24,185	36	108	1,115	4,460
大南町	0	0	1,831	13,183	10	30	1,048	4,192
伊勢北町	0	0	1,687	12,146	10	30	789	3,156
紀北町	1	6	2,497	17,978	15	45	1,082	4,328
紀北町	4	22	3,104	22,349	21	63	1,272	5,088
御浜町	1	6	1,784	12,845	11	33	1,296	5,184
紀伊町	0	0	2,605	18,756	7	21	960	3,840
市計	56	312	297,115	2,139,236	1,713	5,139	83,386	333,544
町計	14	80	45,498	327,592	276	828	16,548	66,192
県計	70	392	342,613	2,466,828	1,989	5,967	99,934	399,736

(単位：台、千円)

項目	軽自動車及び小型特殊自動車							
	四輪車		四輪車(新税率適用分)					
	小計		乗用・営業用		乗用・自家用		貨物用・営業用	
市町名	課税台数	調定額	課税台数	調定額	課税台数	調定額	課税台数	調定額
津市	64,283	417,449	0	0	436	4,709	21	80
四日市市	66,116	431,535	0	0	414	4,471	18	68
伊勢市	30,778	201,651	0	0	156	1,685	7	27
松阪市	43,193	278,899	0	0	253	2,732	5	19
桑名市	27,191	178,459	0	0	157	1,696	8	30
名張市	48,986	319,979	0	0	451	4,871	7	27
鈴鹿市	18,965	127,108	0	0	129	1,393	7	27
尾鷲市	4,747	30,224	0	0	30	324	0	0
亀山市	12,976	83,351	0	0	103	1,112	1	4
鳥羽市	4,716	29,977	0	0	20	216	0	0
熊野市	4,854	30,094	0	0	15	162	2	8
いなべ市	13,753	86,146	0	0	73	788	1	4
志摩市	15,299	97,624	0	0	56	605	0	0
伊賀市	26,413	165,735	0	0	186	2,009	7	27
木曾町	1,687	10,750	0	0	11	119	0	0
東員町	6,038	39,984	0	0	32	346	3	11
菰野町	10,546	68,068	0	0	73	788	2	8
朝日町	1,919	12,811	0	0	15	162	0	0
川越町	3,305	21,454	0	0	24	259	0	0
多気町	4,774	29,458	0	0	30	324	0	0
大町	6,787	43,318	0	0	26	281	0	0
大玉町	2,733	16,784	0	0	17	184	0	0
度会町	4,512	28,764	0	0	30	324	2	8
大南町	2,889	17,405	0	0	9	97	0	0
伊勢北町	2,486	15,332	0	0	9	97	0	0
紀北町	3,595	22,357	0	0	11	119	3	11
紀北町	4,401	27,522	0	0	18	194	0	0
御浜町	3,092	18,068	0	0	12	130	2	8
紀伊町	3,572	22,617	0	0	20	216	0	0
市計	382,270	2,478,231	0	0	2,479	26,773	84	321
町計	62,336	394,692	0	0	337	3,640	12	46
県計	444,606	2,872,923	0	0	2,816	30,413	96	367

第26表 平成28年度 軽自動車税の状況

(その4)

(単位：台、千円)

項目 市町名	軽自動車及び小型特殊自動車							
	四輪車 (新税率適用分)				四輪車 (重課適用分)			
	貨物用・自家用		小計		乗用・営業用		乗用・自家用	
	課税台数	調定額	課税台数	調定額	課税台数	調定額	課税台数	調定額
津市	863	4,315	1,320	9,104	2	16	8,859	114,281
日市	783	3,915	1,215	8,454	0	0	8,304	107,122
伊勢市	352	1,760	515	3,472	0	0	4,935	63,662
松阪市	626	3,130	884	5,881	6	49	6,629	85,514
桑名市	302	1,510	467	3,236	1	8	3,022	38,984
鈴鹿市	643	3,215	1,101	8,113	1	8	6,629	85,514
名張市	151	755	287	2,175	1	8	2,913	37,578
尾鷲市	83	415	113	739	1	8	689	8,888
山羽市	179	895	283	2,011	0	0	1,715	22,124
熊野市	84	420	104	636	0	0	889	11,468
いなべ市	88	440	105	610	0	0	944	12,178
志摩市	287	1,435	361	2,227	0	0	1,585	20,447
伊賀市	248	1,240	304	1,845	2	16	2,841	36,649
木曾町	493	2,465	686	4,501	0	0	3,684	47,524
東員町	24	120	35	239	0	0	180	2,322
菰野町	55	275	90	632	0	0	587	7,572
菰野町	136	680	211	1,476	0	0	1,328	17,131
朝日町	13	65	28	227	0	0	196	2,528
川越町	46	230	70	489	0	0	443	5,715
多気町	104	520	134	844	0	0	635	8,192
明和町	111	555	137	836	0	0	887	11,442
大台町	48	240	65	424	0	0	426	5,495
大玉町	55	275	87	607	0	0	617	7,959
大城町	51	255	60	352	0	0	404	5,212
大南町	28	140	37	237	0	0	405	5,225
伊勢北町	57	285	71	415	0	0	660	8,514
紀伊北町	55	275	73	469	0	0	718	9,262
紀伊南町	69	345	83	483	0	0	419	5,405
紀伊宝町	76	380	96	596	0	0	547	7,056
市町計	5,182	25,910	7,745	53,004	14	113	53,638	691,933
県計	928	4,640	1,277	8,326	0	0	8,452	109,030
合計	6,110	30,550	9,022	61,330	14	113	62,090	800,963

(単位：台、千円)

項目 市町名	軽自動車及び小型特殊自動車							
	四輪車 (重課適用分)				四輪車 (75%軽課適用分)			
	貨物用・営業用		貨物用・自家用		小計		乗用・営業用	
	課税台数	調定額	課税台数	調定額	課税台数	調定額	課税台数	調定額
津市	65	293	7,959	47,754	16,885	162,344	0	0
日市	61	275	5,760	34,560	14,125	141,957	0	0
伊勢市	17	77	3,931	23,586	8,883	87,325	0	0
松阪市	50	225	6,313	37,878	12,998	123,666	0	0
桑名市	17	77	2,142	12,852	5,182	51,921	0	0
鈴鹿市	48	216	5,204	31,224	11,882	116,962	0	0
名張市	25	113	1,880	11,280	4,819	48,979	0	0
尾鷲市	3	14	657	3,942	1,350	12,852	0	0
山羽市	10	45	1,810	10,860	3,535	33,029	0	0
熊野市	3	14	1,391	8,346	2,283	19,828	0	0
いなべ市	5	22	1,226	7,356	2,175	19,556	0	0
志摩市	8	36	2,221	13,326	3,814	33,809	0	0
伊賀市	26	117	3,381	20,286	6,250	57,068	0	0
木曾町	32	144	4,577	27,462	8,293	75,130	0	0
東員町	1	5	156	936	337	3,263	0	0
菰野町	4	18	530	3,180	1,121	10,770	0	0
菰野町	13	59	1,494	8,964	2,835	26,154	0	0
朝日町	3	14	135	810	334	3,352	0	0
川越町	7	32	287	1,722	737	7,469	0	0
多気町	0	0	1,224	7,344	1,859	15,536	0	0
明和町	4	18	1,011	6,065	1,902	17,525	0	0
大台町	3	14	774	4,644	1,203	10,153	0	0
大玉町	2	9	793	4,758	1,412	12,726	0	0
大城町	1	5	830	4,980	1,235	10,197	0	0
大南町	5	23	669	4,014	1,079	9,262	0	0
伊勢北町	3	14	1,195	7,170	1,858	15,698	0	0
紀伊北町	5	24	849	5,094	1,572	14,380	0	0
紀伊南町	2	9	773	4,638	1,194	10,052	0	0
紀伊宝町	0	0	616	3,696	1,163	10,752	0	0
市町計	370	1,668	48,452	290,712	102,474	984,426	0	0
県計	53	244	11,336	68,015	19,841	177,289	0	0
合計	423	1,912	59,788	358,727	122,315	1,161,715	0	0

第26表 平成28年度 軽自動車税の状況

(その5)

(単位：台、千円)

項目	軽自動車及び小型特殊自動車							
	四輪車(75%軽課適用分)							
	乗用・自家用		貨物用・営業用		貨物用・自家用		小計	
市町名	課税台数	調定額	課税台数	調定額	課税台数	調定額	課税台数	調定額
津市	0	0	0	0	0	0	0	0
日市	0	0	0	0	0	0	0	0
伊勢市	0	0	0	0	1	1	1	1
松阪市	0	0	0	0	0	0	0	0
桑名市	0	0	0	0	0	2	3	3
名張市	0	0	0	0	0	0	0	0
鹿嶋市	2	5	0	0	1	1	3	6
尾鷲市	0	0	0	0	0	0	0	0
亀山市	0	0	0	0	0	0	0	0
鳥羽市	0	0	0	0	0	0	0	0
熊野市	0	0	0	0	0	0	0	0
いなべ市	0	0	0	0	1	1	1	1
志摩市	0	0	0	0	0	0	0	0
伊賀市	2	5	0	0	0	0	2	5
木曾町	0	0	0	0	0	0	0	0
東員町	0	0	0	0	0	0	0	0
菟野町	1	3	0	0	2	3	3	6
朝日町	0	0	0	0	0	0	0	0
川越町	1	3	0	0	0	0	1	3
多気町	0	0	0	0	0	0	0	0
明和町	0	0	0	0	0	0	0	0
大玉町	0	0	0	0	0	0	0	0
度会町	0	0	0	0	0	0	0	0
会紀町	0	0	0	0	0	0	0	0
伊勢北	0	0	0	0	0	0	0	0
紀伊	0	0	0	0	0	0	0	0
御濱	0	0	0	0	0	0	0	0
宝	0	0	0	0	0	0	0	0
市計	4	10	0	0	5	6	9	16
町計	2	6	0	0	2	3	4	9
県計	6	16	0	0	7	9	13	25

(単位：台、千円)

項目	軽自動車及び小型特殊自動車							
	四輪車(50%軽課適用分)							
	乗用・営業用		乗用・自家用		貨物用・営業用		貨物用・自家用	
市町名	課税台数	調定額	課税台数	調定額	課税台数	調定額	課税台数	調定額
津市	0	0	1,738	9,385	0	0	0	0
日市	0	0	1,741	9,401	0	0	0	0
伊勢市	0	0	846	4,568	0	0	0	0
松阪市	0	0	1,661	8,969	0	0	0	0
桑名市	0	0	761	4,109	0	0	0	0
名張市	0	0	1,200	6,480	0	0	0	0
鹿嶋市	0	0	597	3,224	0	0	0	0
尾鷲市	0	0	111	599	0	0	0	0
亀山市	0	0	293	1,582	0	0	0	0
鳥羽市	0	0	99	535	0	0	0	0
熊野市	0	0	94	507	0	0	0	0
いなべ市	0	0	452	2,441	0	0	0	0
志摩市	0	0	380	2,052	0	0	0	0
伊賀市	0	0	1,225	6,615	0	0	0	0
木曾町	0	0	28	151	0	0	0	0
東員町	0	0	128	691	0	0	0	0
菟野町	0	0	261	1,409	0	0	0	0
朝日町	0	0	54	292	0	0	0	0
川越町	0	0	77	416	0	0	0	0
多気町	0	0	116	626	0	0	0	0
明和町	0	0	138	745	0	0	0	0
大玉町	0	0	59	319	0	0	0	0
度会町	0	0	113	610	0	0	0	0
会紀町	0	0	52	281	0	0	0	0
伊勢北	0	0	45	243	0	0	0	0
紀伊	0	0	65	351	0	0	0	0
御濱	0	0	102	551	0	0	0	0
宝	0	0	46	248	0	0	0	0
市計	0	0	11,198	60,467	0	0	0	0
町計	0	0	1,353	7,306	0	0	0	0
県計	0	0	12,551	67,773	0	0	0	0

第26表 平成28年度 軽自動車税の状況

(その6)

(単位：台、千円)

項目 市町名	軽自動車及び小型特殊自動車							
	四輪車(50%軽課適用分)				四輪車(25%軽課適用分)			
	小計		乗用・営業用		乗用・自家用		貨物用・営業用	
	課税台数	調定額	課税台数	調定額	課税台数	調定額	課税台数	調定額
津市	1,738	9,385	0	0	1,996	16,168	6	17
日市	1,741	9,401	1	5	2,308	18,695	13	38
伊勢市	846	4,568	0	0	832	6,739	2	6
松阪市	1,661	8,969	2	10	1,794	14,531	5	15
名張市	761	4,109	0	0	862	6,982	8	23
鈴鹿市	1,200	6,480	1	5	1,804	14,612	2	6
名張市	597	3,224	1	5	615	4,982	1	3
尾鷲市	111	599	0	0	121	980	0	0
亀山市	293	1,582	0	0	465	3,767	3	9
鳥羽市	99	535	0	0	132	1,069	1	3
熊野市	94	507	0	0	96	778	1	3
いなべ市	452	2,441	0	0	509	4,123	1	3
志摩市	380	2,052	0	0	383	3,102	0	0
伊賀市	1,225	6,615	1	5	985	7,979	6	17
木曾町	28	151	0	0	49	397	0	0
東員町	128	691	1	5	223	1806	0	0
菰野町	261	1,409	0	0	326	2641	0	0
朝川町	54	292	0	0	60	486	0	0
越前町	77	416	0	0	102	826	0	0
多気町	116	626	0	0	195	1580	0	0
和台町	138	745	1	5	196	1588	0	0
大玉町	59	319	0	0	58	470	0	0
城会町	113	610	1	5	161	1304	0	0
大南町	52	281	0	0	64	518	0	0
伊勢町	45	243	0	0	39	316	0	0
北勢町	65	351	0	0	68	551	0	0
紀伊町	102	551	0	0	110	891	0	0
御宝町	46	248	0	0	60	486	0	0
紀伊町	69	373	0	0	88	713	0	0
市町計	11,198	60,467	6	30	12,902	104,507	49	143
町計	1,353	7,306	3	15	1,799	14,573	0	0
県計	12,551	67,773	9	45	14,701	119,080	49	143

(単位：台、千円)

項目 市町名	軽自動車及び小型特殊自動車							
	四輪車(25%軽課適用分)				四輪車計		専ら雪上を走行するもの	
	貨物用・自家用		小計					
	課税台数	調定額	課税台数	調定額	課税台数	調定額	課税台数	調定額
津市	238	904	2,240	17,089	86,466	615,371	0	0
日市	234	889	2,556	19,627	85,753	610,974	0	0
伊勢市	105	399	939	7,144	41,962	304,161	0	0
松阪市	122	464	1,923	15,020	60,659	432,435	0	0
名張市	64	243	934	7,248	34,537	244,976	0	0
鈴鹿市	84	319	1,891	14,942	65,060	466,476	0	0
名張市	42	160	659	5,150	25,330	186,642	0	0
尾鷲市	14	53	135	1,033	6,456	45,447	0	0
亀山市	13	49	481	3,825	17,568	123,798	0	0
鳥羽市	13	49	146	1,121	7,348	52,097	0	0
熊野市	9	34	106	815	7,334	51,582	0	0
いなべ市	26	99	536	4,225	18,917	128,849	0	0
志摩市	29	110	412	3,212	22,645	161,801	0	0
伊賀市	72	274	1,064	8,275	37,683	260,261	0	0
木曾町	8	30	57	427	2,144	14,830	0	0
東員町	9	34	233	1,845	7,610	53,922	0	0
菰野町	86	327	412	2,968	14,268	100,081	0	0
朝川町	4	15	64	501	2,399	17,183	0	0
越前町	11	42	113	868	4,303	30,699	0	0
多気町	8	30	203	1,610	7,086	48,074	0	0
和台町	14	53	211	1,646	9,175	64,070	0	0
大玉町	13	49	71	519	4,131	28,199	0	0
城会町	14	53	176	1,362	6,300	44,069	0	0
大南町	14	53	78	571	4,314	28,806	0	0
伊勢町	3	11	42	327	3,689	25,401	0	0
北勢町	7	27	75	578	5,664	39,399	0	0
紀伊町	13	49	123	940	6,271	43,862	0	0
御宝町	10	38	70	524	4,485	29,375	0	0
紀伊町	5	19	93	732	4,993	35,070	0	0
市町計	1,065	4,046	14,022	108,726	517,718	3,684,870	0	0
町計	219	830	2,021	15,418	86,832	603,040	0	0
県計	1,284	4,876	16,043	124,144	604,550	4,287,910	0	0

第26表 平成28年度 軽自動車税の状況

(その7)

(単位：台、千円)

項目 市町名	軽自動車及び小型特殊自動車						二輪の小型自動車(D)	
	農耕作業用		その他(小型特殊自動車)		小計(C)		課税台数	調定額
	課税台数	調定額	課税台数	調定額	課税台数	調定額		
津市	5,471	13,130	402	2,372	95,202	641,183	3,624	21,744
四日市市	4,224	10,138	732	4,319	93,748	636,378	3,704	22,224
伊勢市	2,319	5,566	216	1,274	46,117	316,835	1,820	10,920
松阪市	4,591	11,018	311	1,835	67,429	452,013	2,369	14,214
桑名市	987	2,369	321	1,894	37,049	253,577	1,468	8,808
鈴鹿市	3,154	7,570	338	1,994	71,386	486,248	3,491	20,946
名張市	372	893	38	224	26,563	190,722	964	5,784
尾鷲市	1	2	122	573	6,787	46,771	250	1,500
亀山市	786	1,886	153	903	19,154	128,916	785	4,710
鳥羽市	54	86	44	207	7,611	52,985	197	1,182
熊野市	47	75	72	338	7,604	52,539	197	1,182
いなべ市	1,865	4,476	214	1,263	21,564	136,634	724	4,344
志摩市	242	581	71	419	23,449	164,570	549	3,294
伊賀市	3,868	9,283	324	1,912	42,885	275,019	1,238	7,428
木曾町	218	523	45	266	2,478	15,875	105	630
東員町	328	787	42	248	8,238	55,886	343	2,058
菰野町	1,507	3,617	101	596	16,378	106,101	724	4,344
朝日町	89	214	33	195	2,592	17,848	92	552
川越町	251	602	128	755	4,826	32,574	181	1,086
多気町	1,363	3,271	34	201	8,731	52,439	254	1,524
大明町	1,164	2,794	50	295	10,708	68,307	391	2,346
大玉町	70	168	31	183	4,373	29,058	154	924
度会町	590	1,416	29	171	7,116	46,365	297	1,782
大南町	74	177	24	142	4,555	29,639	160	960
伊勢町	72	173	43	254	3,890	26,138	102	612
北勢町	29	70	66	389	5,838	40,142	107	642
紀北町	19	38	112	661	6,582	45,205	214	1,284
御浜町	87	139	32	150	4,682	29,945	106	636
紀宝町	35	56	27	127	5,206	35,797	175	1,050
市計	27,981	67,073	3,358	19,527	566,548	3,834,390	21,380	128,280
町計	5,896	14,045	797	4,633	96,193	631,319	3,405	20,430
県計	33,877	81,118	4,155	24,160	662,741	4,465,709	24,785	148,710

(単位：台、千円)

項目 市町名	二輪車等計 (A) + (B) + (D)		合計 (A) + (C) + (D)	
	課税台数	調定額	課税台数	調定額
津市	21,862	63,903	114,205	694,794
四日市市	22,191	65,104	112,906	690,563
伊勢市	12,783	36,051	57,282	347,061
松阪市	14,989	43,004	80,550	488,292
桑名市	9,406	27,032	45,254	276,285
鈴鹿市	19,632	58,808	88,191	534,879
名張市	7,204	19,870	32,944	207,629
尾鷲市	3,074	7,564	9,653	53,586
亀山市	5,082	14,569	23,589	141,156
鳥羽市	2,728	6,594	10,175	58,989
熊野市	1,905	4,931	9,358	56,926
いなべ市	3,959	11,922	24,956	146,515
志摩市	7,818	18,905	30,778	181,715
伊賀市	9,544	25,963	51,421	297,428
木曾町	541	1,643	2,948	17,262
東員町	1,771	5,425	9,751	60,382
菰野町	3,390	10,636	19,266	114,930
朝日町	616	1,743	3,137	19,335
川越町	1,041	3,081	5,723	35,137
多気町	1,710	4,887	10,193	56,433
大明町	2,231	6,634	12,620	73,793
大玉町	933	2,747	5,165	31,297
度会町	1,626	4,813	8,545	50,469
大南町	1,009	2,921	5,421	32,046
大南町	1,011	2,601	4,815	28,429
伊勢町	2,152	4,925	7,911	44,783
北勢町	1,701	4,600	8,103	49,161
御浜町	767	2,122	5,371	31,786
紀宝町	1,309	3,618	6,364	38,871
市計	142,177	404,220	691,262	4,175,818
町計	21,808	62,396	115,333	684,114
県計	163,985	466,616	806,595	4,859,932

第27表 平成27年度 入湯税の状況

(単位：人、千円)

項目	入湯客数	調定済額			収入済額			特別徴収 義務者数
		現年課税分	滞納繰越分	計	現年課税分	滞納繰越分	計	
市町名								
津市	299,905	44,986	433	45,419	44,986	433	45,419	16
四日市市	18,068	2,278	0	2,278	2,278	0	2,278	3
伊勢市	148,462	22,269	0	22,269	22,269	0	22,269	6
松阪市	0	0	0	0	0	0	0	0
桑名市	743,729	75,315	0	75,315	75,146	0	75,146	7
鈴鹿市	133,892	18,231	0	18,231	18,231	0	18,231	4
名張市	0	0	0	0	0	0	0	0
尾鷲市	0	0	0	0	0	0	0	0
亀山市	37,908	2,654	0	2,654	2,654	0	2,654	1
鳥羽市	1,133,869	170,080	1,747	171,827	169,511	1,747	171,258	55
熊野市	82,799	5,224	0	5,224	5,224	0	5,224	3
いなべ市	0	0	0	0	0	0	0	0
志摩市	925,584	138,838	0	138,838	138,838	0	138,838	19
伊賀市	420,663	63,099	0	63,099	63,099	0	63,099	6
木曾町	6,449	473	0	473	473	0	473	3
東町	0	0	0	0	0	0	0	0
孤野町	347,425	40,119	482	40,601	39,659	482	40,141	19
朝日町	47,006	2,350	0	2,350	2,350	0	2,350	1
川越町	0	0	0	0	0	0	0	0
多気町	0	0	0	0	0	0	0	0
大明町	0	0	0	0	0	0	0	0
大台町	0	0	0	0	0	0	0	0
大玉町	75,223	11,283	0	11,283	11,283	0	11,283	1
度会町	0	0	0	0	0	0	0	0
大紀町	0	0	0	0	0	0	0	0
南伊勢町	3,151	473	0	473	473	0	473	2
紀北町	0	0	0	0	0	0	0	0
御宝町	0	0	0	0	0	0	0	0
紀宝町	0	0	0	0	0	0	0	0
市計	3,944,879	542,974	2,180	545,154	542,236	2,180	544,416	120
町計	479,254	54,698	482	55,180	54,238	482	54,720	26
県計	4,424,133	597,672	2,662	600,334	596,474	2,662	599,136	146

第28表 平成27年度 鉱産税の状況

(単位：人、千円)

項目 市町名	納税義務者数	課税標準額			調定済額		
		月産200万円以下	月産200万円超	計	現年課税分	滞納繰越分	計
津市	0	0	0	0	0	0	0
四日市市	0	0	0	0	0	0	0
伊勢市	0	0	0	0	0	0	0
松阪市	0	0	0	0	0	0	0
桑名市	0	0	0	0	0	0	0
鈴鹿市	1	2,456	0	2,456	17	0	17
名張市	0	0	0	0	0	0	0
尾鷲市	0	0	0	0	0	0	0
亀山市	0	0	0	0	0	0	0
鳥羽市	0	0	0	0	0	0	0
熊野市	0	0	0	0	0	0	0
いなべ市	2	0	912,935	912,935	9,128	0	9,128
志摩市	0	0	0	0	0	0	0
伊賀市	3	6,359	0	6,359	43	0	43
木曾町	0	0	0	0	0	0	0
東員町	0	0	0	0	0	0	0
菰野町	0	0	0	0	0	0	0
朝日町	0	0	0	0	0	0	0
越前町	0	0	0	0	0	0	0
多気町	0	0	0	0	0	0	0
明和町	0	0	0	0	0	0	0
大玉町	0	0	0	0	0	0	0
度会町	0	0	0	0	0	0	0
大南町	1	0	75,745	75,745	758	0	758
伊勢町	1	0	82,057	82,057	821	0	821
北紀町	0	0	0	0	0	0	0
御浜町	0	0	0	0	0	0	0
紀宝町	0	0	0	0	0	0	0
市計	6	8,815	912,935	921,750	9,188	0	9,188
町計	2	0	157,802	157,802	1,579	0	1,579
県計	8	8,815	1,070,737	1,079,552	10,767	0	10,767

(単位：千円)

項目 市町名	収入済額		
	現年課税分	滞納繰越分	計
津市	0	0	0
四日市市	0	0	0
伊勢市	0	0	0
松阪市	0	0	0
桑名市	0	0	0
鈴鹿市	17	0	17
名張市	0	0	0
尾鷲市	0	0	0
亀山市	0	0	0
鳥羽市	0	0	0
熊野市	0	0	0
いなべ市	9,128	0	9,128
志摩市	0	0	0
伊賀市	43	0	43
木曾町	0	0	0
東員町	0	0	0
菰野町	0	0	0
朝日町	0	0	0
越前町	0	0	0
多気町	0	0	0
明和町	0	0	0
大玉町	0	0	0
度会町	0	0	0
大南町	757	0	757
伊勢町	821	0	821
北紀町	0	0	0
御浜町	0	0	0
紀宝町	0	0	0
市計	9,188	0	9,188
町計	1,578	0	1,578
県計	10,766	0	10,766

第29表 平成27年度 事業所税の状況

(単位：人、㎡、千円)

項目	納税義務者数		課税標準額		調定済額		
	資産割	従業者割	資産割 (㎡)	従業者割 (千円)	現年課税分	滞納繰越分	計
市町名							
津市	0	0	0	0	0	0	0
四日市市	757	123	4,129,968	182,312,898	2,933,719	895	2,934,614
伊勢市	0	0	0	0	0	0	0
松阪市	0	0	0	0	0	0	0
桑名市	0	0	0	0	0	0	0
鈴鹿市	0	0	0	0	0	0	0
名張市	0	0	0	0	0	0	0
尾鷲市	0	0	0	0	0	0	0
亀山市	0	0	0	0	0	0	0
鳥羽市	0	0	0	0	0	0	0
熊野市	0	0	0	0	0	0	0
いなべ市	0	0	0	0	0	0	0
志摩市	0	0	0	0	0	0	0
伊賀市	0	0	0	0	0	0	0
木曾町	0	0	0	0	0	0	0
東員町	0	0	0	0	0	0	0
菰野町	0	0	0	0	0	0	0
朝日町	0	0	0	0	0	0	0
川越町	0	0	0	0	0	0	0
多気町	0	0	0	0	0	0	0
明和町	0	0	0	0	0	0	0
大玉町	0	0	0	0	0	0	0
度会町	0	0	0	0	0	0	0
大紀町	0	0	0	0	0	0	0
伊勢北紀町	0	0	0	0	0	0	0
北浜町	0	0	0	0	0	0	0
御紀町	0	0	0	0	0	0	0
市計	757	123	4,129,968	182,312,898	2,933,719	895	2,934,614
町計	0	0	0	0	0	0	0
県計	757	123	4,129,968	182,312,898	2,933,719	895	2,934,614

(単位：千円)

項目	収入済額		
	現年課税分	滞納繰越分	計
市町名			
津市	0	0	0
四日市市	2,933,719	659	2,934,378
伊勢市	0	0	0
松阪市	0	0	0
桑名市	0	0	0
鈴鹿市	0	0	0
名張市	0	0	0
尾鷲市	0	0	0
亀山市	0	0	0
鳥羽市	0	0	0
熊野市	0	0	0
いなべ市	0	0	0
志摩市	0	0	0
伊賀市	0	0	0
木曾町	0	0	0
東員町	0	0	0
菰野町	0	0	0
朝日町	0	0	0
川越町	0	0	0
多気町	0	0	0
明和町	0	0	0
大玉町	0	0	0
度会町	0	0	0
大紀町	0	0	0
伊勢北紀町	0	0	0
北浜町	0	0	0
御紀町	0	0	0
市計	2,933,719	659	2,934,378
町計	0	0	0
県計	2,933,719	659	2,934,378



第30表 平成27年度 国民健康保険の加入者の状況 (平成28年3月31日現在)

(1) 基礎課税(賦課)額に係る分

(単位:世帯、人)

項目	税・料の別		市町の状況		加入者の状況				
			世帯数	人口	世帯数			合計	みなす世帯主数
	被保険者世帯数	混合世帯数			退職被保険者世帯数				
市町名	保険税	保険料							
津市	○		123,454	282,194	37,726	614	1,080	39,420	8,409
四日市市	○		133,906	312,115	40,004	471	1,044	41,519	8,445
伊勢市	○		54,554	129,353	18,457	322	467	19,246	4,320
松阪市	○		72,286	167,047	23,612	512	784	24,908	5,033
桑名市	○		57,345	143,088	17,046	273	570	17,889	4,196
鈴鹿市	○		83,192	200,277	25,138	353	732	26,223	5,606
名張市	○		33,398	80,144	10,977	185	443	11,605	2,342
尾鷲市	○		9,660	18,948	3,289	58	119	3,466	734
亀山市	○		20,620	49,584	5,916	179	196	6,291	1,420
鳥羽市	○		8,423	19,824	3,622	64	135	3,821	752
熊野市	○		9,120	17,776	3,362	50	137	3,549	658
いなべ市	○		17,328	45,874	5,479	167	218	5,864	1,473
志摩市	○		22,879	52,645	9,506	211	348	10,065	1,994
伊賀市	○		39,595	94,274	12,371	363	455	13,189	2,994
木曾町	○		2,342	6,460	966	26	42	1,034	217
東員町	○		9,256	25,563	3,337	76	139	3,552	840
菟野町	○		15,383	40,759	5,000	120	162	5,282	1,244
朝日町	○		3,902	10,539	939	9	15	963	254
川越町	○		6,225	14,926	1,686	20	37	1,743	392
多気町	○		5,596	15,056	2,070	74	48	2,192	573
明和町	○		8,690	23,104	3,210	113	110	3,433	860
大玉町	○		4,177	9,765	1,513	33	55	1,601	369
台城町	○		5,691	15,733	1,907	70	66	2,043	512
大度町	○		2,978	8,546	1,115	58	47	1,220	267
大南町	○		4,227	9,263	1,597	32	66	1,695	421
伊勢町	○		6,155	13,799	2,675	49	80	2,804	750
北浜町	○		8,414	17,087	2,999	60	115	3,174	640
御紀町	○		4,298	9,045	1,686	25	54	1,765	302
御宝町	○		5,355	11,436	2,021	58	57	2,136	417
市計	10	4	685,760	1,613,143	216,505	3,822	6,728	227,055	48,376
町計	9	6	92,689	231,081	32,721	823	1,093	34,637	8,058
県計	19	10	778,449	1,844,224	249,226	4,645	7,821	261,692	56,434

(単位:人)

項目	加入者の状況			
	被保険者数			計
	被保険者数	退職被保険者数	被扶養者数	
市町名				
津市	61,012	1,743	501	63,256
四日市市	65,793	1,551	541	67,885
伊勢市	30,446	815	176	31,437
松阪市	39,378	1,342	315	41,035
桑名市	28,970	858	301	30,129
鈴鹿市	42,021	1,121	397	43,539
名張市	18,158	651	255	19,064
尾鷲市	5,123	181	62	5,366
亀山市	9,881	393	74	10,348
鳥羽市	6,912	206	66	7,184
熊野市	5,475	198	79	5,752
いなべ市	9,346	399	97	9,842
志摩市	16,111	588	143	16,842
伊賀市	20,669	874	109	21,652
木曾町	1,791	69	25	1,885
東員町	5,834	221	80	6,135
菟野町	8,734	301	63	9,098
朝日町	1,593	25	4	1,622
川越町	2,897	58	10	2,965
多気町	3,657	126	27	3,810
明和町	5,589	232	40	5,861
大玉町	2,565	93	22	2,680
台城町	3,435	139	33	3,607
大度町	2,052	110	18	2,180
大南町	2,661	103	14	2,778
伊勢町	4,428	130	26	4,584
北浜町	4,772	186	36	4,994
御紀町	2,859	83	27	2,969
御宝町	3,393	118	25	3,536
市計	359,295	10,920	3,116	373,331
町計	56,260	1,994	450	58,704
県計	415,555	12,914	3,566	432,035

第30表 平成27年度 国民健康保険の加入者の状況（平成28年3月31日現在）

(2) 後期高齢者支援金等課税（賦課）額に係る分

(単位：世帯、人)

項目	被 保 険 者 の 状 況						
	世 帯 数				被 保 険 者 数		
	被保険者 世帯数	混合世帯数	退職被保険者 世帯数	合計	被保険者数	退職被保険者数	計
市町名							
津市	37,726	614	1,080	39,420	61,012	2,244	63,256
四日市市	40,004	471	1,044	41,519	65,793	2,092	67,885
伊勢市	18,457	322	467	19,246	30,446	991	31,437
松阪市	23,612	512	784	24,908	39,378	1,657	41,035
桑名市	17,046	273	570	17,889	28,970	1,159	30,129
鈴鹿市	25,138	353	732	26,223	42,021	1,518	43,539
名張市	10,977	185	443	11,605	18,158	906	19,064
尾鷲市	3,289	58	119	3,466	5,123	243	5,366
亀山市	5,916	179	196	6,291	9,881	467	10,348
山羽市	3,622	64	135	3,821	6,912	272	7,184
野熊市	3,362	50	137	3,549	5,475	277	5,752
いなべ市	5,479	167	218	5,864	9,346	496	9,842
志摩市	9,506	211	348	10,065	16,111	731	16,842
伊賀市	12,371	363	455	13,189	20,669	983	21,652
木曾町	966	26	42	1,034	1,791	94	1,885
東員町	3,337	76	139	3,552	5,834	301	6,135
菰野町	5,000	120	162	5,282	8,734	364	9,098
朝日町	939	9	15	963	1,593	29	1,622
川越町	1,686	20	37	1,743	2,897	68	2,965
多気町	2,070	74	48	2,192	3,657	153	3,810
大明町	3,210	113	110	3,433	5,589	272	5,861
大台町	1,513	33	55	1,601	2,565	115	2,680
玉城町	1,907	70	66	2,043	3,435	172	3,607
大津市	1,115	58	47	1,220	2,052	128	2,180
大南町	1,597	32	66	1,695	2,661	117	2,778
伊勢町	2,675	49	80	2,804	4,428	156	4,584
北町	2,999	60	115	3,174	4,772	222	4,994
御紀町	1,686	25	54	1,765	2,859	110	2,969
御紀町	2,021	58	57	2,136	3,393	143	3,536
市計	216,505	3,822	6,728	227,055	359,295	14,036	373,331
町計	32,721	823	1,093	34,637	56,260	2,444	58,704
県計	249,226	4,645	7,821	261,692	415,555	16,480	432,035

(3) 介護納付金課税（賦課）額に係る分

(単位：世帯、人)

項目	被 保 険 者 の 状 況						
	世 帯 数				被 保 険 者 数		
	被保険者 世帯数	混合世帯数	退職被保険者 世帯数	合計	被保険者数	退職被保険者数	計
市町名							
津市	14,716	130	1,524	16,370	17,527	2,055	19,582
四日市市	16,359	98	1,351	17,808	19,555	1,898	21,453
伊勢市	7,930	91	675	8,696	9,565	935	10,500
松阪市	9,968	133	1,122	11,223	12,151	1,541	13,692
桑名市	6,917	74	747	7,738	8,433	1,072	9,505
鈴鹿市	10,398	77	969	11,444	12,539	1,379	13,918
名張市	4,045	48	566	4,659	4,860	827	5,687
尾鷲市	1,267	12	160	1,439	1,476	220	1,696
亀山市	2,340	37	326	2,703	2,835	440	3,275
山羽市	1,858	20	175	2,053	2,482	256	2,738
野熊市	1,429	7	178	1,614	1,734	251	1,985
いなべ市	2,164	19	351	2,534	2,631	453	3,084
志摩市	4,565	55	494	5,114	5,674	680	6,354
伊賀市	4,795	90	704	5,589	5,856	936	6,792
木曾町	422	3	64	489	552	89	641
東員町	1,192	16	192	1,400	1,412	280	1,692
菰野町	2,027	30	242	2,299	2,504	343	2,847
朝日町	359	4	19	382	439	28	467
川越町	703	7	50	760	856	64	920
多気町	908	14	106	1,028	1,149	144	1,293
大明町	1,404	28	189	1,621	1,738	262	2,000
大台町	617	3	83	703	741	109	850
大津市	824	22	109	955	1,039	159	1,198
大南町	494	15	87	596	634	121	755
伊勢町	650	14	83	747	803	112	915
北町	1,153	18	109	1,280	1,439	150	1,589
御紀町	1,266	8	163	1,437	1,564	209	1,773
御紀町	779	5	73	857	973	102	1,075
御紀町	870	21	89	980	1,082	134	1,216
市計	88,751	891	9,342	98,984	107,318	12,943	120,261
町計	13,668	208	1,658	15,534	16,925	2,306	19,231
県計	102,419	1,099	11,000	114,518	124,243	15,249	139,492

第31表 平成27年度 国民健康保険税(料)の状況

(1) 基礎課税(賦課)額に係る分

(単位:千円)

項目	国民健康保険 税(料)の額	所得割額	資産割額	被保険者 均等割額	世帯別 平等割額
津市	4,257,503	2,431,986	0	1,259,069	566,448
四日市市	4,394,158	2,493,811	0	1,305,718	594,629
伊勢市	1,552,962	924,196	0	447,126	181,640
松阪市	3,011,251	1,611,318	0	907,232	492,701
桑名市	1,951,232	903,532	197,171	544,021	306,508
鈴鹿市	2,999,299	1,541,437	61,579	878,094	518,189
名張市	1,299,719	757,775	0	358,118	183,826
尾鷲市	296,572	148,441	24,720	77,765	45,646
亀山市	695,257	341,787	38,985	217,099	97,386
鳥羽市	510,913	268,959	27,078	154,420	60,456
熊野市	302,515	142,856	40,593	69,923	49,143
いなべ市	673,964	448,192	0	163,214	62,558
志摩市	939,820	469,885	96,817	248,906	124,212
伊賀市	1,358,749	787,528	0	376,321	194,900
木曾町	153,070	70,669	12,238	48,631	21,532
東員町	385,642	172,648	41,569	120,849	50,576
菰野町	657,776	337,033	31,741	195,052	93,950
朝日町	89,634	38,841	9,820	28,794	12,179
川越町	178,806	70,815	26,798	49,203	31,990
多気町	252,969	116,042	25,402	76,705	34,820
大明町	364,822	154,880	52,086	106,220	51,636
大玉町	141,772	60,067	18,112	41,833	21,760
度会町	295,168	138,889	35,274	86,016	34,989
大南町	145,195	67,217	16,977	42,423	18,578
伊勢町	112,642	52,758	14,195	32,864	12,825
北勢町	307,084	149,556	35,700	86,414	35,414
紀北町	256,170	111,403	42,240	70,092	32,435
御紀町	152,779	68,006	22,279	38,742	23,752
紀宝町	185,061	92,626	21,388	41,369	29,678
市計	24,243,914	13,271,703	486,943	7,007,026	3,478,242
町計	3,678,590	1,701,450	405,819	1,065,207	506,114
県計	27,922,504	14,973,153	892,762	8,072,233	3,984,356

(2) 後期高齢者支援金等課税(賦課)額に係る分

(単位:千円)

項目	国民健康保険 税(料)の額	所得割額	資産割額	被保険者 均等割額	世帯別 平等割額
津市	1,218,875	695,537	0	359,068	164,270
四日市市	1,805,084	1,033,191	0	531,577	240,316
伊勢市	803,532	478,808	0	230,843	93,881
松阪市	1,028,841	547,305	0	312,424	169,112
桑名市	902,619	436,729	96,004	241,262	128,624
鈴鹿市	892,519	545,594	36,640	195,132	115,153
名張市	333,841	194,484	0	91,402	47,955
尾鷲市	105,298	52,042	12,120	25,921	15,215
亀山市	196,781	95,316	13,060	61,354	27,051
鳥羽市	127,195	70,054	6,045	36,902	14,194
熊野市	82,102	40,617	7,831	23,308	10,346
いなべ市	247,613	165,591	0	62,176	19,846
志摩市	325,186	163,065	29,720	94,283	38,118
伊賀市	231,597	134,465	0	57,266	39,866
木曾町	37,981	17,513	3,046	12,039	5,383
東員町	194,297	86,946	21,000	60,928	25,423
菰野町	215,675	110,305	11,163	65,121	29,086
朝日町	50,108	20,464	5,365	17,044	7,235
川越町	64,118	27,615	7,514	20,192	8,797
多気町	78,791	37,558	6,381	24,406	10,446
大明町	158,685	73,346	20,224	46,104	19,011
大玉町	42,548	18,817	4,843	12,360	6,528
度会町	79,343	38,243	9,455	22,548	9,097
大南町	40,688	18,841	4,271	12,416	5,160
伊勢町	54,594	28,146	6,559	10,270	9,619
北勢町	65,071	31,821	7,522	18,300	7,428
紀北町	84,381	34,461	14,558	24,937	10,425
御紀町	44,156	20,313	5,358	11,826	6,659
紀宝町	53,162	25,212	7,161	12,839	7,950
市計	8,301,083	4,652,798	201,420	2,322,918	1,123,947
町計	1,263,598	589,601	134,420	371,330	168,247
県計	9,564,681	5,242,399	335,840	2,694,248	1,292,194

第31表 平成27年度 国民健康保険税（料）の状況

(3) 介護納付金課税（賦課）額に係る分

(単位：千円)

項目		国民健康保険 税（料）の額	所得割額	資産割額	被保険者 均等割額	世帯別 平等割額
市町名						
津市		417,769	230,630	0	127,589	59,550
四日市市		473,167	273,355	0	139,573	60,239
伊勢市		316,807	186,056	0	92,706	38,045
松阪市		390,989	209,081	0	117,199	64,709
桑名市		333,258	155,793	33,788	95,777	47,900
鈴鹿市		350,445	216,496	7,798	75,369	50,782
名張市		112,781	63,033	0	34,408	15,340
尾鷲市		33,869	17,906	1,805	8,562	5,596
亀山市		55,589	26,564	2,320	18,118	8,587
鳥羽市		97,266	54,200	3,054	26,933	13,079
熊野市		38,856	19,367	2,708	10,128	6,653
いなべ市		78,285	51,935	0	19,890	6,460
志摩市		144,490	73,124	12,338	41,189	17,839
伊予市		121,886	72,295	0	31,361	18,230
木曾町		15,568	7,058	1,049	5,193	2,268
東員町		53,875	24,246	5,574	16,829	7,226
菰野町		77,898	40,218	3,660	22,828	11,192
朝日町		14,977	6,170	1,467	5,150	2,190
川越町		10,510	3,029	1,124	4,335	2,022
多気町		30,324	14,685	2,120	9,044	4,475
大明町		55,892	26,268	6,359	16,375	6,890
大台町		13,840	6,189	1,087	4,035	2,529
大玉町		33,031	17,037	3,362	8,980	3,652
度会町		18,705	8,936	1,634	5,630	2,505
大南町		15,268	7,204	1,356	4,653	2,055
伊勢町		22,031	10,426	2,165	6,446	2,994
北町		46,605	23,218	4,950	12,875	5,562
御濱町		19,924	9,556	1,907	5,238	3,223
宝町		23,036	10,311	2,265	6,321	4,139
市計		2,965,457	1,649,835	63,811	838,802	413,009
町計		451,484	214,551	40,079	133,932	62,922
県計		3,416,941	1,864,386	103,890	972,734	475,931

第32表 平成27年度 国民健康保険税（料）の賦課方法等

(1) 基礎課税（賦課）額に係る分

項目 市町名	納期の回数 (回)	課税（賦課） 限度額 (円)	賦課方法 1:所得割、資産割、均等割、平等割 2:所得割、均等割、平等割 3:所得割、均等割 4:その他	課税（賦課）総額に対する割合			
				応能割		応益割	
				所得割総額 (%)	資産割総額 (%)	均等割総額 (%)	平等割総額 (%)
津市	9	510,000	2	53	0	33	14
四日市市	9	520,000	2	53	0	33	14
伊勢市	10	520,000	2	52	0	34	14
松阪市	10	510,000	2	48	0	33	19
桑名市	9	520,000	1	46	10	28	16
鈴鹿市	9	520,000	1	48	2	31	19
名張市	9	520,000	2	58	0	28	14
尾鷲市	10	510,000	1	42	7	32	19
亀山市	9	510,000	1	44	5	35	16
鳥羽市	8	520,000	1	53	5	30	12
熊野市	9	520,000	1	40	11	28	21
いなべ市	9	520,000	2	62	0	28	10
志摩市	10	520,000	1	42	9	32	17
伊賀市	9	520,000	2	50	0	33	17
木曾岬町	9	520,000	1	44	7	33	15
東員町	9	510,000	1	40	10	35	15
菰野町	9	520,000	1	47	4	33	16
朝日町	6	510,000	1	40	10	35	15
川越町	6	510,000	1	35	13	31	20
多気町	12	510,000	1	41	9	34	16
明和町	12	520,000	1	41	15	30	14
大玉町	10	520,000	1	38	11	33	18
度会町	12	520,000	1	41	10	34	15
大紀町	10	520,000	1	42	10	33	15
南伊勢町	12	510,000	1	38	11	36	15
紀北町	12	520,000	1	43	9	33	15
御浜町	9	520,000	1	36	14	34	16
紀宝町	10	520,000	1	37	12	31	20
紀宝町	10	520,000	1	41	10	28	21

(2) 後期高齢者支援金等課税（賦課）額に係る分

項目 市町名	課税（賦課） 限度額 (円)	賦課方法 1:所得割、資産割、均等割、平等割 2:所得割、均等割、平等割 3:所得割、均等割 4:その他	課税（賦課）総額に対する割合			
			応能割		応益割	
			所得割総額 (%)	資産割総額 (%)	均等割総額 (%)	平等割総額 (%)
津市	160,000	2	53	0	33	14
四日市市	170,000	2	54	0	32	14
伊勢市	170,000	2	52	0	34	14
松阪市	160,000	2	48	0	33	19
桑名市	170,000	1	48	11	27	14
鈴鹿市	170,000	1	58	4	24	14
名張市	170,000	2	58	0	28	14
尾鷲市	160,000	1	42	10	30	18
亀山市	160,000	1	43	5	36	16
鳥羽市	170,000	1	55	5	29	11
熊野市	170,000	1	41	8	35	16
いなべ市	170,000	2	63	0	28	9
志摩市	170,000	1	42	8	35	15
伊賀市	170,000	2	50	0	29	21
木曾岬町	170,000	1	43	7	34	16
東員町	160,000	1	40	10	35	15
菰野町	170,000	1	47	5	33	15
朝日町	160,000	1	40	10	35	15
川越町	160,000	1	39	10	36	15
多気町	160,000	1	42	7	35	16
明和町	170,000	1	43	13	31	13
大玉町	170,000	1	40	9	33	18
度会町	170,000	1	42	10	34	14
大紀町	170,000	1	41	9	35	15
南伊勢町	160,000	1	43	11	23	23
紀北町	170,000	1	42	9	34	15
紀北町	160,000	1	34	14	36	16
御浜町	170,000	1	38	10	33	19
紀宝町	170,000	1	40	11	30	19

第32表 平成27年度 国民健康保険税（料）の賦課方法等

(3) 介護納付金課税（賦課）額に係る分

項目 市町名	課税（賦課） 限度額 (円)	賦課方法 1:所得割、資産割、均等割、平等割 2:所得割、均等割、平等割 3:所得割、均等割 4:その他	課税（賦課）総額に対する割合			
			応能割		応益割	
			所得割総額 (%)	資産割総額 (%)	均等割総額 (%)	平等割総額 (%)
津市	140,000	2	51	0	33	16
四日市市	160,000	2	54	0	32	14
伊勢市	160,000	2	50	0	35	15
松阪市	140,000	2	49	0	32	19
桑名市	160,000	1	47	10	29	14
鈴鹿市	160,000	1	60	2	23	15
名張市	160,000	2	56	0	31	13
尾鷲市	140,000	1	46	5	30	19
亀山市	140,000	1	43	3	37	17
鳥羽市	160,000	1	56	3	28	13
熊野市	160,000	1	42	6	31	21
いなべ市	160,000	2	63	0	28	9
志摩市	160,000	1	43	8	34	15
伊賀市	160,000	2	52	0	30	18
木曾岬町	160,000	1	43	6	35	16
東員町	140,000	1	40	10	35	15
菰野町	160,000	1	49	4	32	15
朝日町	140,000	1	40	10	35	15
川越町	140,000	1	25	9	44	21
多気町	140,000	1	43	7	33	17
明和町	160,000	1	44	12	31	13
大台町	160,000	1	40	7	32	21
玉城町	160,000	1	44	9	33	14
度会町	160,000	1	43	8	33	16
大紀町	140,000	1	41	7	35	17
南伊勢町	160,000	1	40	9	34	17
紀北町	140,000	1	43	9	33	15
御浜町	160,000	1	40	9	31	20
紀宝町	160,000	1	37	8	33	22

第33表 平成28年度 市町村交付金の交付金額

(単位:円)

項目	市 町 村 交 付 金					計
	貸付資産	空港の用に供 する固定資産	国有林野に 係る土地	発電所、変電所 又は送電施設の 用に供する固定 資産	水道施設等の用 に供する固定資 産	
市町名						
津市	54,580,300	0	1,600,400	300	3,036,600	59,217,600
四日市市	37,105,000	0	535,300	0	4,558,600	42,198,900
伊勢市	8,953,100	0	0	0	0	8,953,100
松阪市	27,302,100	0	1,975,200	22,663,700	101,515,700	153,456,700
桑名市	16,869,300	0	93,600	5,550,400	4,508,500	27,021,800
鈴鹿市	10,806,700	0	81,300	0	0	10,888,000
名張市	1,750,700	0	0	0	0	1,750,700
尾鷲市	4,767,100	0	4,602,100	0	0	9,369,200
亀山市	905,772	0	174,790	0	0	1,080,562
鳥羽市	1,570,400	0	0	0	0	1,570,400
熊野市	2,942,600	0	4,328,300	0	0	7,270,900
いなべ市	455,900	0	1,116,800	0	0	1,572,700
志摩市	1,338,700	0	0	0	0	1,338,700
伊賀市	8,640,100	0	2,513,800	0	0	11,153,900
木曾町	19,362,400	0	0	0	0	19,362,400
東員町	0	0	0	0	1,406,300	1,406,300
菟野町	475,000	0	123,200	0	139,200	737,400
朝日町	0	0	0	0	0	0
川越町	1,308,300	0	0	0	0	1,308,300
多気町	35,400	0	0	0	3,401,500	3,436,900
明和町	2,400	0	0	0	0	2,400
大玉町	432,400	0	4,107,900	46,702,400	0	51,242,700
台城町	533,700	0	0	0	0	533,700
会紀町	0	0	0	0	0	0
大南町	172,300	0	0	2,270,000	0	2,442,300
伊勢町	446,600	0	0	0	0	446,600
北勢町	46,200	0	5,161,200	6,200	0	5,213,600
御紀町	1,410,500	0	16,100	0	0	1,426,600
宝町	62,100	0	5,000	0	0	67,100
市計	177,987,772	0	17,021,590	28,214,400	113,619,400	336,843,162
町計	24,287,300	0	9,413,400	48,978,600	4,947,000	87,626,300
県計	202,275,072	0	26,434,990	77,193,000	118,566,400	424,469,462

第34表 平成27年度 市町村税の徴収に要する経費等

(その1)

(単位：千円)

項目	税 収 入 額			徴 税 費				
	市町村税	個人の県民税	計	人 件 費				小計
				基本給	超過勤務手当	税務特別手当	その他の手当	
市町名	(A)							
津市	41,112,958	11,050,196	52,163,154	326,479	238,517	0	41,894	280,411
四日市市	62,545,150	12,351,220	74,896,370	292,455	55,432	0	122,756	178,188
伊勢市	16,933,911	4,249,368	21,183,279	155,476	89,308	264	11,937	101,509
松阪市	21,436,013	5,347,768	26,783,781	247,408	23,992	0	114,349	138,341
桑名市	21,805,688	5,839,249	27,644,937	131,528	11,677	0	67,206	78,883
鈴鹿市	28,482,889	7,520,912	36,003,801	229,961	28,431	214	138,363	167,008
名張市	9,424,063	2,613,544	12,037,607	85,786	7,194	0	40,593	47,787
尾鷲市	2,245,833	506,692	2,752,525	43,905	2,281	5	20,852	23,138
亀山市	10,633,987	1,705,782	12,339,769	70,624	7,525	0	38,415	45,940
鳥羽市	2,852,871	489,546	3,342,417	45,791	2,927	0	20,844	23,771
熊野市	1,644,495	402,402	2,046,897	36,767	1,690	30	17,204	18,924
いなべ市	8,566,827	1,653,591	10,220,418	82,851	11,425	0	41,207	52,632
志摩市	5,739,006	1,200,231	6,939,237	83,173	5,480	0	39,468	44,948
伊賀市	14,408,882	2,900,378	17,309,260	122,680	68,001	4	11,212	79,217
木曾町	960,904	206,201	1,167,105	23,646	672	0	11,576	12,248
東員町	3,778,116	968,148	4,746,264	39,843	3,118	0	23,216	26,334
菰野町	5,434,679	1,516,485	6,951,164	63,556	9,273	14	5,001	14,288
朝川町	1,948,742	439,172	2,387,914	21,676	10,722	9	2,547	13,278
多気町	4,580,542	565,953	5,146,495	28,951	1,876	11	16,491	18,378
大明町	2,415,051	394,639	2,809,690	33,487	1,359	0	15,597	16,956
和台町	2,498,444	638,551	3,136,995	42,376	1,199	0	19,357	20,556
大玉町	1,004,094	242,842	1,246,936	23,398	744	0	11,589	12,333
度会町	2,040,356	477,875	2,518,231	23,402	989	1	11,695	12,685
大紀町	734,128	233,961	968,089	23,076	378	0	8,881	9,259
伊勢北勢町	1,043,161	288,944	1,332,105	31,067	1,584	0	14,033	15,617
北紀町	1,503,445	362,952	1,866,397	35,391	1,182	0	16,723	17,905
御浜町	784,844	205,800	990,644	20,877	594	0	9,622	10,216
紀宝町	1,059,815	248,845	1,308,660	25,532	2,889	42	14,122	17,053
市町計	247,832,573	57,830,879	305,663,452	1,954,884	553,880	517	726,300	1,280,697
町計	30,518,659	6,979,472	37,498,131	465,736	37,332	77	192,965	230,374
県計	278,351,232	64,810,351	343,161,583	2,420,620	591,212	594	919,265	1,511,071

(単位：千円)

項目	徴 税 費							
	人 件 費			計	需 用 費			計
	共済組合 負担金等	報酬	その他		旅費	賃金	その他	
市町名								
津市	110,602	0	0	717,492	571	18,301	281,140	300,012
四日市市	89,454	0	213	560,310	922	66,402	183,733	251,057
伊勢市	51,660	0	120	308,765	604	71,046	107,056	178,706
松阪市	80,089	0	113	465,951	179	10,226	304,318	314,723
桑名市	42,402	2,137	40	254,990	192	12,290	4,938	17,420
鈴鹿市	78,901	0	79	475,949	209	13,288	256,634	270,131
名張市	27,907	0	21	161,501	67	15,036	28,400	43,503
尾鷲市	14,282	0	0	81,325	47	8,944	17,189	26,180
亀山市	21,031	0	0	137,595	51	13,114	29,926	43,091
鳥羽市	15,312	1,034	0	85,908	132	3,461	12,419	16,012
熊野市	10,972	0	54	66,717	271	10,515	12,054	22,840
いなべ市	39,995	0	84	175,562	104	2,862	71,548	74,514
志摩市	26,859	0	94	155,074	266	3,835	113,526	117,627
伊賀市	40,762	5,213	228	248,100	0	11,048	87,976	99,024
木曾町	7,254	0	36	43,184	2	2,375	7,959	10,336
東員町	20,541	21	0	86,739	20	3,074	35,426	38,520
菰野町	19,027	0	0	96,871	2	7,119	84,944	92,065
朝川町	10,198	0	0	45,152	5	0	4,875	4,880
多気町	13,893	0	42	61,264	62	501	32,227	32,790
大明町	9,081	0	0	59,524	0	1,181	42,341	43,522
和台町	13,803	0	0	76,735	97	5,689	45,942	51,728
大玉町	10,982	0	0	46,713	0	118	34,630	34,748
度会町	11,560	0	18	47,665	0	3,136	45,751	48,887
大紀町	6,401	0	20	38,756	30	725	41,996	42,751
伊勢北勢町	8,560	10	0	51,296	7	0	20,004	20,011
北紀町	8,688	0	0	55,372	236	3,573	26,038	29,847
御浜町	10,176	15	0	63,487	0	177	22	199
紀宝町	6,617	362	9	38,081	61	20,758	25,108	45,927
市町計	7,947	0	0	50,532	441	395	4,028	4,864
町計	650,228	8,384	1,046	3,895,239	3,615	260,368	1,510,857	1,774,840
県計	164,728	408	125	861,371	963	48,821	451,291	501,075
県計	814,956	8,792	1,171	4,756,610	4,578	309,189	1,962,148	2,275,915



第34表 平成27年度 市町村税の徴収に要する経費等

(その2)

(単位：千円)

項目	徴 税 費						計	その他
	報 奨 金 及 び こ れ に 類 す る 経 費							
	納期前納付の 報奨金	うち住民税	うち固定資産税 (都計税含む)	納税貯蓄組合 補助金	納税奨励金	その他		
市町名								
津市	0	0	0	0	0	0	0	85,200
四日市	0	0	0	0	0	531	531	10,609
伊勢市	0	0	0	0	0	0	0	30,598
松阪市	0	0	0	0	0	0	0	0
桑名市	0	0	0	41	282	656	979	239,204
鈴鹿市	0	0	0	0	0	0	0	17,487
名張市	0	0	0	0	0	0	0	47,556
尾鷲市	0	0	0	0	0	0	0	0
亀山市	0	0	0	0	0	0	0	24,843
鳥羽市	0	0	0	0	0	0	0	7,731
熊野市	0	0	0	0	0	0	0	6,363
いなべ市	0	0	0	88	0	54	142	14,986
志摩市	0	0	0	0	0	0	0	8,701
伊賀市	0	0	0	0	0	0	0	3,023
木曾町	0	0	0	0	0	45	45	2,846
東員町	0	0	0	50	0	80	130	38,198
菟野町	0	0	0	0	0	0	0	4,206
朝日町	0	0	0	0	0	60	60	4,209
川越町	0	0	0	0	0	0	0	1,838
多気町	0	0	0	0	0	0	0	0
大明町	0	0	0	0	0	0	0	4,720
大台町	0	0	0	0	0	75	75	3,757
大玉町	0	0	0	0	0	0	0	1,381
度会町	0	0	0	0	0	0	0	888
大南町	0	0	0	0	174	0	174	11,095
伊勢町	0	0	0	0	0	0	0	3,686
北浜町	0	0	0	0	0	43	43	0
御紀町	0	0	0	0	0	0	0	0
御宝町	7,004	1,066	5,938	0	0	0	7,004	0
市計	0	0	0	129	282	1,241	1,652	493,278
町計	7,004	1,066	5,938	50	174	303	7,531	79,847
県計	7,004	1,066	5,938	179	456	1,544	9,183	573,125

(単位：千円)

項目	徴税費	県 民 税 徴 収 取 扱 費			(B) - (C)	(D) / (A)
		合計	納税義務者数を 基準にした金額	報奨金の額に 相当する金額		
市町名	(B)	(C)	(D)	(%)		
津市	1,102,704	483,288	0	483,288	619,416	1.5
四日市	822,507	458,497	0	458,497	364,010	0.6
伊勢市	518,069	204,798	0	204,798	313,271	1.9
松阪市	780,674	232,610	0	232,610	548,064	2.6
桑名市	512,593	217,462	0	217,462	295,131	1.4
鈴鹿市	763,567	305,670	217	305,887	457,680	1.6
名張市	252,560	118,573	0	118,573	133,987	1.4
尾鷲市	107,505	26,094	0	26,094	81,411	3.6
亀山市	180,686	83,159	0	83,159	97,527	0.9
鳥羽市	126,763	28,419	1,598	30,017	96,746	3.4
熊野市	97,288	22,373	51	22,424	74,864	4.6
いなべ市	256,581	77,884	0	77,884	178,697	2.1
志摩市	287,687	80,576	0	80,576	207,111	3.6
伊賀市	355,825	143,738	0	143,738	212,087	1.5
木曾町	56,588	10,697	939	11,636	44,952	4.7
東員町	128,235	30,659	0	30,659	97,576	2.6
菟野町	227,134	61,881	0	61,881	165,253	3.0
朝日町	54,298	15,974	0	15,974	38,324	2.0
川越町	98,263	22,767	0	22,767	75,496	1.6
多気町	104,884	20,979	0	20,979	83,905	3.5
大明町	128,463	33,069	2,499	35,568	92,895	3.7
大台町	86,181	13,326	0	13,326	72,855	7.3
大玉町	100,384	22,443	22,572	45,015	55,369	2.7
度会町	82,888	12,418	0	12,418	70,470	9.6
大南町	72,369	13,482	0	13,482	58,887	8.0
伊勢町	96,314	17,841	1,546	19,387	76,927	7.4
北浜町	67,415	23,454	0	23,454	43,961	2.9
御紀町	84,008	12,540	0	12,540	71,468	9.1
御宝町	62,400	16,502	427	16,929	45,471	4.3
市計	6,165,009	2,483,141	1,866	2,485,007	3,680,002	1.5
町計	1,449,824	328,032	27,983	356,015	1,093,809	3.6
県計	7,614,833	2,811,173	29,849	2,841,022	4,773,811	1.7

第34表 平成27年度 市町村税の徴収に要する経費等

(その3)

(単位：人)

項目	徴税職員	ほか臨時職員
市町名		
津市	82	8
四日市市	82	23
伊勢市	45	35
松阪市	89	7
桑名市	43	11
鈴鹿市	63	19
名張市	25	9
尾鷲市	12	0
亀山市	27	4
鳥羽市	18	3
熊野市	14	5
いなべ市	22	1
志摩市	23	6
伊賀市	38	9
木曾町	6	0
東員町	10	1
菟野町	20	3
朝日町	6	0
川越町	8	0
多気町	9	1
明和町	13	1
大台町	7	0
玉城町	6	2
大紀町	6	0
大南町	6	0
伊勢町	9	1
北勢町	11	2
紀北町	7	1
御宝町	5	0
市計	583	140
町計	129	12
県計	712	152

第35表 市町別税率一覧（平成28年4月1日現在）

	市 町 村 民 税			
	個人均等割	個人所得割	法人均等割	法人税割
津市	全団体標準税率 を採用。  3,500円	全団体標準税率 を採用。  6%	全団体標準税率 を採用。  1号法人… 50,000円 2号法人… 120,000円 3号法人… 130,000円 4号法人… 150,000円 5号法人… 160,000円 6号法人… 400,000円 7号法人… 410,000円 8号法人…1,750,000円 9号法人…3,000,000円	9.7%、10.9%
日市				10.9%
伊勢市				9.7%
松阪市				9.7%
桑名市				9.7%
鈴鹿市				10.9%
名張市				9.7%、10.9%
尾鷲市				9.7%、12.1%
亀山市				9.7%
鳥羽市				9.7%
熊野市				9.7%
いなべ市				9.7%
志摩市				9.7%
伊賀市				9.7%
木曾町				9.7%
東員町				9.7%
菰野町				9.7%、10.9%
朝日町				9.7%
川越町				9.7%
多気町				9.7%
明和町	9.7%			
大玉台町	9.7%			
度会町	9.7%			
大紀町	9.7%			
南伊勢町	9.7%			
北伊勢町	9.7%			
紀北町	9.7%			
御宝町	9.7%			

	軽自動車税	鉱産税	入湯税	都市計画税	固定資産税
津市	全団体標準税率 を採用。	0.7%、1.0%	150円	0.3%	1.4% 不均一
日市			150円、80円	0.2%	1.4%
伊勢市			150円	0.3%	1.4% 不均一
松阪市		0.7%、1.0%	150円	0.3%	1.4% 不均一
桑名市		0.7%、1.0%	210円、150円、60円	0.2%	1.4% 不均一
鈴鹿市		0.7%、1.0%	150円、80円	0.2%	1.4%
名張市		0.7%、1.0%	150円		1.7%
尾鷲市		0.7%、1.0%		0.3%	1.4% 不均一
亀山市		0.7%、1.0%	150円、70円	0.3%	1.4% 不均一
鳥羽市		0.7%、1.0%	150円	0.2%	1.4% 不均一
熊野市			150円、20円		1.4% 不均一
いなべ市		0.7%、1.0%	150円		1.4%
志摩市		0.7%、1.0%	150円		1.4% 不均一
伊賀市		0.7%、1.0%	150円		1.4%
木曾町		0.7%、1.0%	150円、50円		1.4%
東員町		0.7%、1.0%	150円、80円		1.4%
菰野町		0.7%、1.0%	150円、80円		1.4% 不均一
朝日町		0.7%、1.0%	150円、100円、50円		1.4%
川越町					1.4%
多気町		0.7%、1.0%	150円、50円		1.4% 不均一
明和町		150円		1.4% 不均一	
大玉台町	0.7%、1.0%	150円		1.4% 不均一	
度会町	0.7%、1.0%	150円		1.4% 不均一	
大紀町	0.7%、1.0%	150円		1.4% 不均一	
南伊勢町	0.7%、1.0%	150円		1.4% 不均一	
北伊勢町	0.7%、1.0%	150円		1.4% 不均一	
紀北町	0.7%、1.0%	150円		1.4% 不均一	
御宝町	0.7%、1.0%	150円、70円		1.4% 不均一	

第36表 平成27年度 市町村税の徴収実績

(その1)

	総計								
	(*国保税(料)除く)			現年課税分			滞納繰越分		
	調定額(千円)	収入額(千円)	徴収率(%)	調定額(千円)	収入額(千円)	徴収率(%)	調定額(千円)	収入額(千円)	徴収率(%)
津市	43,102,238	41,112,958	95.4	41,033,842	40,655,857	99.1	2,068,396	457,101	22.1
四日市市	64,317,671	62,545,150	97.2	62,371,557	61,881,279	99.2	1,946,114	663,871	34.1
伊勢市	18,018,152	16,933,911	94.0	16,683,053	16,485,923	98.8	1,335,099	447,988	33.6
松阪市	23,627,672	21,436,013	90.7	21,401,456	21,023,056	98.2	2,226,216	412,957	18.5
桑名市	22,940,930	21,805,688	95.1	21,783,029	21,532,211	98.8	1,157,901	273,477	23.6
鈴鹿市	29,766,769	28,482,889	95.7	28,437,362	28,048,039	98.6	1,329,407	434,850	32.7
名張市	9,740,260	9,424,063	96.8	9,410,726	9,318,463	99.0	329,534	105,600	32.0
尾鷲市	2,344,102	2,245,833	95.8	2,230,008	2,203,652	98.8	114,094	42,181	37.0
亀山市	11,425,643	10,633,987	93.1	10,601,853	10,490,127	98.9	823,790	143,860	17.5
鳥羽市	3,269,630	2,852,871	87.3	2,836,903	2,728,647	96.2	432,727	124,224	28.7
熊野市	1,749,750	1,644,495	94.0	1,633,830	1,612,451	98.7	115,920	32,044	27.6
いなべ市	8,759,896	8,566,827	97.8	8,547,739	8,481,545	99.2	212,157	85,282	40.2
志摩市	6,659,927	5,739,006	86.2	5,672,059	5,544,794	97.8	987,868	194,212	19.7
伊賀市	15,400,460	14,408,882	93.6	14,409,091	14,212,412	98.6	991,369	196,470	19.8
木曾岬町	995,770	960,904	96.5	961,358	949,013	98.7	34,412	11,891	34.6
東員町	3,831,628	3,778,116	98.6	3,780,663	3,762,214	99.5	50,965	15,902	31.2
菰野町	5,698,584	5,434,679	95.4	5,422,141	5,365,172	98.9	276,443	69,507	25.1
朝日町	1,976,100	1,948,742	98.6	1,947,570	1,939,588	99.6	28,530	9,154	32.1
川越町	4,719,628	4,580,542	97.1	4,577,054	4,543,033	99.3	142,574	37,509	26.3
多気町	2,519,803	2,415,051	95.8	2,429,057	2,397,528	98.7	90,746	17,523	19.3
明和町	2,771,866	2,498,444	90.1	2,487,527	2,437,109	98.0	284,339	61,335	21.6
大台町	1,034,517	1,004,094	97.1	1,000,648	991,997	99.1	33,869	12,097	35.7
玉城町	2,168,213	2,040,356	94.1	2,027,616	2,002,236	98.7	140,597	38,120	27.1
度会町	782,645	734,128	93.8	737,113	725,094	98.4	45,532	9,034	19.8
大南町	755,146	732,338	97.0	733,053	726,342	99.1	22,093	5,996	27.1
伊勢町	1,137,511	1,043,161	91.7	1,045,701	1,019,699	97.5	91,810	23,462	25.6
紀北町	1,633,074	1,503,445	92.1	1,476,548	1,447,046	98.0	156,526	56,399	36.0
御浜町	879,283	784,844	89.3	777,254	763,876	98.3	102,029	20,968	20.6
紀宝町	1,151,676	1,059,815	92.0	1,065,529	1,038,091	97.4	86,147	21,724	25.2
市計	261,123,100	247,832,573	94.9	247,052,508	244,218,456	98.9	14,070,592	3,614,117	25.7
町計	32,055,444	30,518,659	95.2	30,468,832	30,108,038	98.8	1,586,612	410,621	25.9
県計	293,178,544	278,351,232	94.9	277,521,340	274,326,494	98.8	15,657,204	4,024,738	25.7

	市町村民税								
				現年課税分			滞納繰越分		
	調定額(千円)	収入額(千円)	徴収率(%)	調定額(千円)	収入額(千円)	徴収率(%)	調定額(千円)	収入額(千円)	徴収率(%)
津市	20,784,660	20,143,898	96.9	20,097,552	19,947,297	99.3	687,107	196,601	28.6
四日市市	25,656,174	24,628,968	96.0	24,545,827	24,270,013	98.9	1,110,348	358,955	32.3
伊勢市	7,710,961	7,452,160	96.6	7,373,288	7,310,266	99.1	337,673	141,894	42.0
松阪市	10,283,776	9,424,436	91.6	9,391,423	9,254,171	98.5	892,353	170,265	19.1
桑名市	10,882,123	10,300,743	94.7	10,293,477	10,196,906	99.1	588,646	103,837	17.6
鈴鹿市	13,649,816	12,952,346	94.9	12,935,844	12,731,193	98.4	713,972	221,153	31.0
名張市	4,857,244	4,744,161	97.7	4,742,470	4,698,210	99.1	114,774	45,951	40.0
尾鷲市	950,488	918,764	96.7	913,767	902,992	98.8	36,721	15,772	43.0
亀山市	3,736,594	3,483,207	93.2	3,482,401	3,436,930	98.7	254,193	46,277	18.2
鳥羽市	923,512	889,378	96.3	881,975	872,660	98.9	41,537	16,718	40.2
熊野市	724,503	686,800	94.8	681,408	672,274	98.7	43,095	14,526	33.7
いなべ市	3,270,826	3,182,091	97.3	3,174,342	3,140,285	98.9	96,484	41,806	43.3
志摩市	2,216,113	2,066,435	93.2	2,050,498	2,014,661	98.3	165,615	51,774	31.3
伊賀市	6,251,423	5,953,057	95.2	5,955,202	5,880,879	98.8	296,221	72,178	24.4
木曾岬町	400,213	381,868	95.4	381,208	375,434	98.5	19,005	6,434	33.9
東員町	1,988,926	1,955,146	98.3	1,955,452	1,946,653	99.6	33,474	8,493	25.4
菰野町	2,747,581	2,659,599	96.8	2,651,346	2,622,620	98.9	96,235	36,979	38.4
朝日町	793,092	776,212	97.9	775,097	770,432	99.4	17,995	5,780	32.1
川越町	1,077,774	1,035,723	96.1	1,032,314	1,015,419	98.4	45,460	20,304	44.7
多気町	865,512	845,199	97.7	847,337	840,180	99.2	18,175	5,019	27.6
明和町	1,236,581	1,154,217	93.3	1,143,234	1,129,190	98.8	93,347	25,027	26.8
大台町	420,649	411,744	97.9	411,384	407,736	99.1	9,265	4,008	43.3
玉城町	991,048	961,592	97.0	955,170	946,918	99.1	35,878	14,674	40.9
度会町	403,121	384,919	95.5	384,902	380,701	98.9	18,219	4,218	23.2
大南町	345,540	337,413	97.6	337,951	335,183	99.2	7,589	2,230	29.4
伊勢町	544,490	512,898	94.2	509,627	500,892	98.3	34,863	12,006	34.4
紀北町	691,715	664,243	96.0	648,184	643,559	99.3	43,531	20,684	47.5
御浜町	379,814	350,119	92.2	346,823	341,068	98.3	32,991	9,051	27.4
紀宝町	474,503	426,203	89.8	436,745	417,653	95.6	37,758	8,550	22.6
市計	111,898,213	106,826,444	95.5	106,519,474	105,328,737	98.9	5,378,739	1,497,707	27.8
町計	13,360,559	12,857,095	96.2	12,816,774	12,673,638	98.9	543,785	183,457	33.7
県計	125,258,772	119,683,539	95.5	119,336,248	118,002,375	98.9	5,922,524	1,681,164	28.4

第36表 平成27年度 市町村税の徴収実績

(その2)

	個人均等割						所得割		
							左のうち現年課税分		
	調定額(千円)	収入額(千円)	徴収率(%)	調定額(千円)	収入額(千円)	徴収率(%)	調定額(千円)	収入額(千円)	徴収率(%)
津市	494,102	476,423	96.4	475,091	470,979	99.1	16,665,738	16,069,415	96.4
四日市	562,712	536,211	95.3	535,069	527,415	98.6	19,275,580	18,299,932	94.9
伊勢	233,531	225,436	96.5	222,850	220,796	99.1	6,350,320	6,130,209	96.5
松阪	297,171	269,187	90.6	268,247	263,749	98.3	8,538,714	7,734,632	90.6
桑名	258,020	242,598	94.0	242,393	239,824	98.9	9,043,800	8,502,610	94.0
鈴鹿	366,322	345,616	94.3	345,016	338,861	98.2	11,561,412	10,912,161	94.4
名張	141,192	137,475	97.4	137,372	135,887	98.9	3,877,138	3,775,053	97.4
尾鷲	31,354	30,253	96.5	30,056	29,656	98.7	770,198	743,125	96.5
亀山	95,516	87,020	91.1	87,020	85,492	98.2	2,707,136	2,466,691	91.1
鳥羽	34,530	33,256	96.3	32,943	32,570	98.9	728,629	701,728	96.3
熊野	27,660	26,066	94.2	25,835	25,438	98.5	611,866	576,624	94.2
いなべ	87,379	84,503	96.7	84,274	83,136	98.6	2,473,398	2,391,981	96.7
志摩	97,289	90,659	93.2	90,052	88,313	98.1	1,828,742	1,704,109	93.2
伊賀	173,822	163,742	94.2	163,818	161,191	98.4	4,433,390	4,176,295	94.2
木曾岬	15,399	13,179	85.6	12,188	11,969	98.2	310,253	295,224	95.2
東員	47,014	45,983	97.8	46,007	45,731	99.4	1,434,852	1,403,365	97.8
菟野	75,937	72,461	95.4	71,695	70,819	98.8	2,283,358	2,204,147	96.5
菟日	17,535	17,098	97.5	17,083	16,949	99.2	656,320	640,530	97.6
川越	27,690	26,504	95.7	26,390	25,877	98.1	857,380	820,810	95.7
多気	25,180	24,165	96.0	24,476	24,018	98.1	622,542	603,369	96.9
明和	42,924	39,413	91.8	39,429	38,439	97.5	1,044,786	971,169	93.0
大玉	15,592	15,512	99.5	15,215	15,137	99.5	356,181	347,765	97.6
度会	27,429	26,463	96.5	26,203	25,907	98.9	688,961	664,686	96.5
大南	15,206	14,488	95.3	14,486	14,320	98.9	362,566	345,464	95.3
伊勢	14,698	14,322	97.4	14,350	14,220	99.1	291,722	284,250	97.4
北勢	22,232	20,849	93.8	20,681	20,291	98.1	451,132	423,078	93.8
紀北	27,184	26,006	95.7	25,392	25,213	99.3	561,132	536,809	95.7
御浜	14,329	13,206	92.2	12,956	12,824	99.0	322,525	294,777	91.4
紀宝	18,501	16,475	89.0	16,808	16,090	95.7	392,621	349,623	89.0
市計	2,900,600	2,748,445	94.8	2,740,036	2,703,307	98.7	88,866,061	84,184,565	94.7
町計	406,850	386,124	94.9	383,359	377,804	98.6	10,636,331	10,185,066	95.8
県計	3,307,450	3,134,569	94.8	3,123,395	3,081,111	98.6	99,502,392	94,369,631	94.8

	個人計								
	左のうち現年課税分			左のうち現年課税分			左のうち現年課税分		
	調定額(千円)	収入額(千円)	徴収率(%)	調定額(千円)	収入額(千円)	徴収率(%)	調定額(千円)	収入額(千円)	徴収率(%)
津市	16,024,488	15,885,796	99.1	17,159,840	16,545,838	96.4	16,499,579	16,356,775	99.1
四日市	18,227,068	17,966,314	98.6	19,838,292	18,836,143	94.9	18,762,137	18,493,729	98.6
伊勢	6,059,868	6,004,024	99.1	6,583,851	6,355,645	96.5	6,282,718	6,224,820	99.1
松阪	7,707,620	7,578,378	98.3	8,835,885	8,003,819	90.6	7,975,867	7,842,127	98.3
桑名	8,495,275	8,405,272	98.9	9,301,820	8,745,208	94.0	8,737,668	8,645,096	98.9
鈴鹿	10,893,385	10,700,388	98.2	11,927,734	11,257,777	94.4	11,238,401	11,039,249	98.2
名張	3,772,233	3,731,455	98.9	4,018,330	3,912,528	97.4	3,909,605	3,867,342	98.9
尾鷲	738,305	728,468	98.7	801,552	773,378	96.5	768,361	758,124	98.7
亀山	2,466,327	2,423,379	98.3	2,802,652	2,553,711	91.1	2,553,347	2,508,871	98.3
鳥羽	695,140	687,261	98.9	763,159	734,984	96.3	728,083	719,831	98.9
熊野	571,503	562,726	98.5	639,526	602,690	94.2	597,338	588,164	98.5
いなべ	2,385,503	2,353,280	98.6	2,560,777	2,476,484	96.7	2,469,777	2,436,416	98.6
志摩	1,692,709	1,660,020	98.1	1,926,031	1,794,768	93.2	1,782,761	1,748,333	98.1
伊賀	4,178,231	4,111,236	98.4	4,607,212	4,340,037	94.2	4,342,049	4,272,427	98.4
木曾岬	295,436	290,146	98.2	325,652	308,403	94.7	307,624	302,115	98.2
東員	1,404,110	1,395,683	99.4	1,481,866	1,449,348	97.8	1,450,117	1,441,414	99.4
菟野	2,198,559	2,171,326	98.8	2,359,295	2,276,608	96.5	2,270,254	2,242,145	98.8
菟日	639,380	634,949	99.3	673,855	657,628	97.6	656,463	651,898	99.3
川越	817,223	801,425	98.1	885,070	847,314	95.7	843,613	827,302	98.1
多気	605,207	598,583	98.9	647,722	627,534	96.9	629,683	622,601	98.9
明和	959,714	947,166	98.7	1,087,710	1,010,582	92.9	999,143	985,605	98.6
大玉	347,725	344,564	99.1	371,773	363,277	97.7	362,940	359,701	99.1
度会	658,154	650,718	98.9	716,390	691,149	96.5	684,357	676,625	98.9
大南	345,409	341,454	98.9	377,772	359,952	95.3	359,895	355,774	98.9
伊勢	284,811	282,222	99.1	306,420	298,572	97.4	299,161	296,442	99.1
北勢	419,653	411,750	98.1	473,364	443,927	93.8	440,334	432,041	98.1
紀北	524,152	520,451	99.3	588,316	562,815	95.7	549,544	545,664	99.3
御浜	291,877	286,254	98.1	336,854	307,983	91.4	304,833	299,078	98.1
紀宝	356,698	341,458	95.7	411,122	366,098	89.0	373,506	357,548	95.7
市計	83,907,655	82,797,997	98.7	91,766,661	86,933,010	94.7	86,647,691	85,501,304	98.7
町計	10,148,108	10,018,149	98.7	11,043,181	10,571,190	95.7	10,531,467	10,395,953	98.7
県計	94,055,763	92,816,146	98.7	102,809,842	97,504,200	94.8	97,179,158	95,897,257	98.7

第36表 平成27年度 市町村税の徴収実績

(その3)

	法人均等割			左のうち現年課税分			法人税割		
	調定額(千円)	収入額(千円)	徴収率(%)	調定額(千円)	収入額(千円)	徴収率(%)	調定額(千円)	収入額(千円)	徴収率(%)
津市	842,527	836,307	99.3	836,287	834,555	99.8	2,782,293	2,761,753	99.3
四日市市	1,055,028	1,051,962	99.7	1,051,699	1,050,352	99.9	4,762,854	4,740,863	99.5
伊勢市	338,697	329,503	97.3	327,717	326,177	99.5	788,413	767,012	97.3
松阪市	415,714	407,884	98.1	406,430	405,422	99.8	1,032,177	1,012,733	98.1
桑名市	406,939	401,001	98.5	400,624	400,041	99.9	1,173,364	1,154,534	98.4
鈴鹿市	487,202	479,418	98.4	480,231	478,675	99.7	1,234,880	1,215,151	98.4
名張市	186,349	184,730	99.1	185,005	184,560	99.8	652,565	646,903	99.1
尾鷲市	57,256	55,891	97.6	55,899	55,692	99.6	91,680	89,495	97.6
亀山市	163,824	163,009	99.5	163,170	162,715	99.7	770,118	766,487	99.5
鳥羽市	76,998	73,618	95.6	73,896	72,866	98.6	83,355	80,776	96.9
熊野市	43,939	43,491	99.0	43,470	43,491	100.0	41,038	40,619	99.0
いなべ市	139,390	138,518	99.4	138,313	138,177	99.9	570,659	567,089	99.4
志摩市	137,967	129,208	93.7	127,339	126,669	99.5	152,115	142,459	93.7
伊賀市	305,391	299,597	98.1	299,622	298,749	99.7	1,338,820	1,313,423	98.1
木曾町	21,534	20,683	96.0	20,842	20,583	98.8	53,027	52,782	99.5
東員町	84,757	83,495	98.5	83,032	82,936	99.9	422,303	422,303	100.0
菰野町	103,855	100,276	96.6	99,977	99,668	99.7	284,431	282,715	99.4
朝日町	28,059	27,406	97.7	27,456	27,356	99.6	91,178	91,178	100.0
川越町	71,142	68,425	96.2	68,440	68,228	99.7	121,562	119,984	98.7
多気町	43,283	43,158	99.7	43,158	43,083	99.8	174,507	174,507	100.0
大明町	60,456	58,172	96.2	58,518	58,152	99.4	88,415	85,463	96.7
大玉町	30,106	29,730	98.8	29,674	29,298	98.7	18,770	18,737	99.8
度会町	38,300	34,085	89.0	34,455	33,935	98.5	236,358	236,358	100.0
大紀町	12,894	12,554	97.4	12,554	12,514	99.7	12,455	12,413	99.7
大南町	15,664	15,385	98.2	15,334	15,285	99.7	23,456	23,456	100.0
伊勢町	27,191	26,104	96.0	26,490	26,058	98.4	43,935	42,867	97.6
北町	35,238	34,566	98.1	33,616	33,362	99.2	68,161	66,862	98.1
御浜町	15,846	15,051	95.0	14,905	14,905	100.0	27,114	27,085	99.9
紀宝町	15,339	14,528	94.7	15,304	14,528	94.9	48,042	45,577	94.9
市計	4,657,221	4,594,137	98.6	4,589,702	4,578,141	99.7	15,474,331	15,299,297	98.9
町計	603,664	583,618	96.7	583,755	579,891	99.3	1,713,714	1,702,287	99.3
県計	5,260,885	5,177,755	98.4	5,173,457	5,158,032	99.7	17,188,045	17,001,584	98.9

	法人計								
	左のうち現年課税分			左のうち現年課税分			左のうち現年課税分		
	調定額(千円)	収入額(千円)	徴収率(%)	調定額(千円)	収入額(千円)	徴収率(%)	調定額(千円)	収入額(千円)	徴収率(%)
津市	2,761,686	2,755,967	99.8	3,624,820	3,598,060	99.3	3,597,973	3,590,522	99.8
四日市市	4,731,991	4,725,932	99.9	5,817,882	5,792,825	99.6	5,783,690	5,776,284	99.9
伊勢市	762,853	759,269	99.5	1,127,110	1,096,515	97.3	1,090,570	1,085,446	99.5
松阪市	1,009,126	1,006,622	99.8	1,447,891	1,420,617	98.1	1,415,556	1,412,044	99.8
桑名市	1,155,185	1,151,769	99.7	1,580,303	1,555,535	98.4	1,555,809	1,551,810	99.7
鈴鹿市	1,217,212	1,213,269	99.7	1,722,082	1,694,569	98.4	1,697,443	1,691,944	99.7
名張市	647,860	646,308	99.8	838,914	831,633	99.1	832,865	830,868	99.8
尾鷲市	89,507	89,176	99.6	148,936	145,386	97.6	145,406	144,868	99.6
亀山市	765,884	765,344	99.9	933,942	929,496	99.5	929,054	928,059	99.9
鳥羽市	79,996	79,963	100.0	160,353	154,394	96.3	153,892	152,829	99.3
熊野市	40,600	40,619	100.0	84,977	84,110	99.0	84,070	84,110	100.0
いなべ市	566,252	565,692	99.9	710,049	705,607	99.4	704,565	703,869	99.9
志摩市	140,398	139,659	99.5	290,082	271,667	93.7	267,737	266,328	99.5
伊賀市	1,313,531	1,309,703	99.7	1,644,211	1,613,020	98.1	1,613,153	1,608,452	99.7
木曾町	52,742	52,736	100.0	74,561	73,465	98.5	73,584	73,319	99.6
東員町	422,303	422,303	100.0	507,060	505,798	99.8	505,335	505,239	100.0
菰野町	281,115	280,807	99.9	388,286	382,991	98.6	381,092	380,475	99.8
朝日町	91,178	91,178	100.0	119,237	118,584	99.5	118,634	118,534	99.9
川越町	120,261	119,889	99.7	192,704	188,409	97.8	188,701	188,117	99.7
多気町	174,496	174,496	100.0	217,790	217,665	99.9	217,654	217,579	100.0
大明町	85,573	85,433	99.8	148,871	143,635	96.5	144,091	143,585	99.6
大玉町	18,770	18,737	99.8	48,876	48,467	99.2	48,444	48,035	99.2
度会町	236,358	236,358	100.0	274,658	270,443	98.5	270,813	270,293	99.8
大紀町	12,453	12,413	99.7	25,349	24,967	98.5	25,007	24,927	99.7
大南町	23,456	23,456	100.0	39,120	38,841	99.3	38,790	38,741	99.9
伊勢町	42,803	42,793	100.0	71,126	68,971	97.0	69,293	68,851	99.4
北町	65,024	64,533	99.2	103,399	101,428	98.1	98,640	97,895	99.2
御浜町	27,085	27,085	100.0	42,960	42,136	98.1	41,990	41,990	100.0
紀宝町	47,935	45,577	95.1	63,381	60,105	94.8	63,239	60,105	95.0
市計	15,282,081	15,249,292	99.8	20,131,552	19,893,434	98.8	19,871,783	19,827,433	99.8
町計	1,701,552	1,697,794	99.8	2,317,378	2,285,905	98.6	2,285,307	2,277,685	99.7
県計	16,983,633	16,947,086	99.8	22,448,930	22,179,339	98.8	22,157,090	22,105,118	99.8

第36表 平成27年度 市町村税の徴収実績

(その4)

	固定資産税 (純固定資産税+交付金)			現年課税分			滞納繰越分		
	調定額(千円)	収入額(千円)	徴収率(%)	調定額(千円)	収入額(千円)	徴収率(%)	調定額(千円)	収入額(千円)	徴収率(%)
	津市	17,442,508	16,288,143	93.4	16,259,354	16,066,849	98.8	1,183,154	221,294
四日市市	30,150,376	29,486,368	97.8	29,402,820	29,214,187	99.4	747,556	272,181	36.4
伊勢市	7,581,880	6,910,134	91.1	6,765,113	6,658,798	98.4	816,767	251,336	30.8
松阪市	10,322,711	9,199,044	89.1	9,194,594	8,991,388	97.8	1,128,117	207,656	18.4
桑名市	9,710,440	9,221,352	95.0	9,203,527	9,067,979	98.5	506,913	153,373	30.3
鈴鹿市	12,900,977	12,414,625	96.2	12,382,673	12,227,454	98.7	518,304	187,171	36.1
名張市	4,208,775	4,014,308	95.4	4,001,323	3,956,632	98.9	207,452	57,676	27.8
尾鷲市	1,027,144	972,169	94.6	962,876	950,140	98.7	64,268	22,029	34.3
亀山市	6,244,877	5,914,500	94.7	5,885,706	5,830,527	99.1	359,171	83,973	23.4
鳥羽市	1,802,347	1,454,350	80.7	1,448,016	1,358,251	93.8	354,331	96,099	27.1
熊野市	838,027	775,220	92.5	770,289	759,259	98.6	67,738	15,961	23.6
いなべ市	5,014,642	4,917,098	98.1	4,905,980	4,876,054	99.4	108,662	41,044	37.8
志摩市	3,700,859	2,970,259	80.3	2,920,888	2,834,698	97.0	779,971	135,561	17.4
伊賀市	8,038,801	7,437,931	92.5	7,434,105	7,318,399	98.4	604,696	119,532	19.8
木曾岬町	551,373	535,394	97.1	536,496	530,073	98.8	14,877	5,321	35.8
東員町	1,618,782	1,600,166	98.8	1,602,227	1,592,880	99.4	16,555	7,286	44.0
菟野町	2,513,533	2,344,513	93.3	2,339,923	2,314,266	98.9	173,610	30,247	17.4
朝日町	1,100,415	1,090,589	99.1	1,090,508	1,087,414	99.7	9,907	3,175	32.0
川越町	3,471,774	3,378,254	97.3	3,377,936	3,361,797	99.5	93,838	16,457	17.5
多気町	1,514,678	1,434,118	94.7	1,445,975	1,422,328	98.4	68,703	11,790	17.2
明和町	1,291,971	1,106,620	85.7	1,107,118	1,071,561	96.8	184,853	35,059	19.0
大玉町	529,926	509,787	96.2	506,682	502,016	99.1	23,244	7,771	33.4
度会町	1,020,752	925,105	90.6	918,648	902,297	98.2	102,104	22,808	22.3
大南町	305,794	277,216	90.7	280,052	272,679	97.4	25,742	4,537	17.6
伊勢町	335,324	322,483	96.2	322,549	319,064	98.9	12,775	3,419	26.8
北町	488,290	430,044	88.1	435,902	419,763	96.3	52,388	10,281	19.6
紀北町	779,521	681,392	87.4	671,117	647,590	96.5	108,404	33,802	31.2
御浜町	407,129	347,199	85.3	342,824	336,118	98.0	64,305	11,081	17.2
紀宝町	581,066	541,143	93.1	536,028	528,897	98.7	45,038	12,246	27.2
市計	118,984,364	111,975,501	94.1	111,537,264	110,110,615	98.7	7,447,100	1,864,886	25.0
町計	16,510,328	15,524,023	94.0	15,513,985	15,308,743	98.7	996,343	215,280	21.6
県計	135,494,692	127,499,524	94.1	127,051,249	125,419,358	98.7	8,443,443	2,080,166	24.6

	純固定資産税(土地+家屋+償却資産)			左のうち現年課税分			(土地)		
	調定額(千円)	収入額(千円)	徴収率(%)	調定額(千円)	収入額(千円)	徴収率(%)	調定額(千円)	収入額(千円)	徴収率(%)
	津市	17,380,923	16,226,558	93.4	16,197,769	16,005,264	98.8	6,180,040	5,769,588
四日市市	30,123,644	29,459,636	97.8	29,376,088	29,187,455	99.4	8,608,607	8,287,978	96.3
伊勢市	7,571,251	6,899,505	91.1	6,754,484	6,648,169	98.4	2,999,082	2,732,994	91.1
松阪市	10,157,786	9,034,119	88.9	9,029,669	8,826,463	97.7	3,725,725	3,313,580	88.9
桑名市	9,682,544	9,193,456	94.9	9,175,631	9,040,083	98.5	3,565,070	3,385,088	95.0
鈴鹿市	12,890,082	12,403,730	96.2	12,371,778	12,216,559	98.7	4,465,090	4,296,562	96.2
名張市	4,207,184	4,012,717	95.4	3,999,732	3,955,041	98.9	1,296,273	1,236,356	95.4
尾鷲市	1,017,219	962,244	94.6	952,951	940,215	98.7	328,701	309,842	94.3
亀山市	6,243,774	5,913,397	94.7	5,884,603	5,829,424	99.1	1,226,407	1,163,313	94.9
鳥羽市	1,800,734	1,452,737	80.7	1,446,403	1,356,638	93.8	403,541	324,960	80.5
熊野市	830,585	767,778	92.4	762,847	751,817	98.6	252,308	233,225	92.4
いなべ市	5,012,803	4,915,259	98.1	4,904,141	4,874,215	99.4	991,743	972,445	98.1
志摩市	3,699,608	2,969,008	80.3	2,919,637	2,833,447	97.0	1,053,630	845,559	80.3
伊賀市	8,027,680	7,426,810	92.5	7,422,984	7,307,278	98.4	2,276,179	2,096,971	92.1
木曾岬町	532,011	516,032	97.0	517,134	510,711	98.8	191,229	184,947	96.7
東員町	1,617,376	1,598,760	98.8	1,600,821	1,591,474	99.4	446,394	439,116	98.4
菟野町	2,512,801	2,343,781	93.3	2,339,191	2,313,534	98.9	866,312	808,040	93.3
朝日町	1,100,415	1,090,589	99.1	1,090,508	1,087,414	99.7	339,574	334,614	98.5
川越町	3,470,457	3,376,937	97.3	3,376,619	3,360,480	99.5	676,968	634,933	93.8
多気町	1,511,243	1,430,683	94.7	1,442,540	1,418,893	98.4	273,087	255,040	93.4
明和町	1,291,969	1,106,618	85.7	1,107,116	1,071,559	96.8	470,029	402,597	85.7
大玉町	465,980	445,841	95.7	442,736	438,070	98.9	154,943	148,247	95.7
度会町	1,020,159	924,512	90.6	918,055	901,704	98.2	315,703	284,412	90.1
大南町	305,693	277,115	90.7	279,951	272,578	97.4	88,033	79,804	90.7
伊勢町	332,714	319,873	96.1	319,939	316,454	98.9	65,104	62,591	96.1
北町	487,865	429,619	88.1	435,477	419,338	96.3	110,132	96,984	88.1
紀北町	756,684	658,555	87.0	648,280	624,753	96.4	242,534	211,081	87.0
御浜町	405,669	345,739	85.2	341,364	334,658	98.0	131,186	111,805	85.2
紀宝町	580,999	541,076	93.1	535,961	528,830	98.7	152,504	142,025	93.1
市計	118,645,817	111,636,954	94.1	111,198,717	109,772,068	98.7	37,372,396	34,968,461	93.6
町計	16,392,035	15,405,730	94.0	15,395,692	15,190,450	98.7	4,523,732	4,196,236	92.8
県計	135,037,852	127,042,684	94.1	126,594,409	124,962,518	98.7	41,896,128	39,164,697	93.5

第36表 平成27年度 市町村税の徴収実績

(その5)

	( 家 屋 )								
	左のうち現年課税分			左のうち現年課税分			左のうち現年課税分		
	調定額(千円)	収入額(千円)	徴収率(%)	調定額(千円)	収入額(千円)	徴収率(%)	調定額(千円)	収入額(千円)	徴収率(%)
津市	5,759,352	5,690,904	98.8	7,811,455	7,292,653	93.4	7,279,714	7,193,197	98.8
四日市市	8,245,617	8,155,381	98.9	9,255,387	8,920,228	96.4	8,880,452	8,783,268	98.9
伊勢市	2,675,549	2,633,436	98.4	3,443,382	3,137,874	91.1	3,071,919	3,023,567	98.4
松阪市	3,311,948	3,237,415	97.7	4,481,305	3,985,578	88.9	3,983,614	3,893,966	97.7
桑名市	3,378,526	3,328,616	98.5	3,898,853	3,701,751	94.9	3,694,567	3,639,988	98.5
鈴鹿市	4,285,553	4,231,727	98.7	5,646,930	5,433,794	96.2	5,419,873	5,351,799	98.7
名張市	1,232,355	1,218,585	98.9	1,918,856	1,830,161	95.4	1,824,239	1,803,856	98.9
尾鷲市	306,850	302,749	98.7	359,336	339,672	94.5	336,392	331,896	98.7
亀山市	1,155,858	1,146,819	99.2	2,360,748	2,234,988	94.7	2,224,947	2,203,238	99.0
鳥羽市	323,244	303,183	93.8	1,025,631	823,641	80.3	818,142	767,367	93.8
熊野市	231,731	228,377	98.6	354,667	327,851	92.4	325,742	321,035	98.6
いなべ市	970,245	964,325	99.4	1,647,507	1,615,448	98.1	1,611,794	1,601,958	99.4
志摩市	831,498	806,952	97.0	1,950,229	1,583,926	81.2	1,539,071	1,493,637	97.0
伊賀市	2,104,723	2,063,221	98.0	3,297,675	3,038,041	92.1	3,049,273	2,989,145	98.0
木曾岬町	185,037	182,732	98.8	191,377	185,103	96.7	185,178	182,886	98.8
東員町	439,598	436,116	99.2	637,775	626,703	98.3	628,066	622,417	99.1
菟野町	806,458	797,612	98.9	1,107,497	1,033,003	93.3	1,030,980	1,019,672	98.9
朝日町	334,541	333,001	99.5	328,941	324,075	98.5	324,067	322,513	99.5
川越町	634,797	627,537	98.9	661,133	619,737	93.7	619,525	612,440	98.9
多気町	256,659	251,581	98.0	634,675	591,756	93.2	595,201	583,425	98.0
大明町	402,778	389,842	96.8	596,636	511,040	85.7	511,270	494,850	96.8
大台町	147,214	145,663	98.9	192,718	184,389	95.7	183,105	181,175	98.9
大玉町	284,105	277,353	97.6	450,395	405,902	90.1	405,317	395,833	97.7
度会町	80,620	78,497	97.4	171,564	155,525	90.7	157,117	152,979	97.4
大紀町	62,604	61,922	98.9	157,082	151,020	96.1	151,051	149,406	98.9
大南町	98,306	94,663	96.3	240,929	212,164	88.1	215,057	207,087	96.3
伊勢町	207,788	200,247	96.4	308,075	268,124	87.0	263,940	254,362	96.4
紀北町	110,391	108,222	98.0	165,444	141,003	85.2	139,218	136,484	98.0
御浜町	140,713	138,819	98.7	181,422	169,014	93.2	167,416	165,206	98.7
紀宝町									
市計	34,813,049	34,311,690	98.6	47,451,961	44,265,606	93.3	44,059,739	43,397,917	98.5
町計	4,191,609	4,123,807	98.4	6,025,663	5,578,558	92.6	5,576,508	5,480,735	98.3
県計	39,004,658	38,435,497	98.5	53,477,624	49,844,164	93.2	49,636,247	48,878,652	98.5

	( 償 却 資 産 )						(交付金) (千円)
	左のうち現年課税分			左のうち現年課税分			
	調定額(千円)	収入額(千円)	徴収率(%)	調定額(千円)	収入額(千円)	徴収率(%)	
津市	3,389,428	3,164,317	93.4	3,158,703	3,121,163	98.8	61,585
四日市市	12,259,650	12,251,430	99.9	12,250,019	12,248,806	100.0	26,732
伊勢市	1,128,787	1,028,637	91.1	1,007,016	991,166	98.4	10,629
松阪市	1,950,756	1,734,961	88.9	1,734,107	1,695,082	97.7	164,925
桑名市	2,218,621	2,106,617	95.0	2,102,538	2,071,479	98.5	27,896
鈴鹿市	2,778,062	2,673,374	96.2	2,666,352	2,633,033	98.8	10,895
名張市	992,055	946,200	95.4	943,138	932,600	98.9	1,591
尾鷲市	329,182	312,730	95.0	309,709	305,570	98.7	9,925
亀山市	2,656,619	2,515,096	94.7	2,503,798	2,479,367	99.0	1,103
鳥羽市	371,562	304,136	81.9	305,017	286,088	93.8	1,613
熊野市	223,610	206,702	92.4	205,374	202,405	98.6	7,442
いなべ市	2,373,553	2,327,366	98.1	2,322,102	2,307,932	99.4	1,839
志摩市	695,749	539,523	77.5	549,068	532,858	97.0	1,251
伊賀市	2,453,826	2,291,798	93.4	2,268,988	2,254,912	99.4	11,121
木曾岬町	149,405	145,982	97.7	146,919	145,093	98.8	19,362
東員町	533,207	532,941	100.0	533,157	532,941	100.0	1,406
菟野町	538,992	502,738	93.3	501,753	496,250	98.9	732
朝日町	431,900	431,900	100.0	431,900	431,900	100.0	0
川越町	2,132,356	2,122,267	99.5	2,122,297	2,120,503	99.9	1,317
多気町	603,481	583,887	96.8	590,680	583,887	98.8	3,435
大明町	225,304	192,981	85.7	193,068	186,867	96.8	2
大台町	118,319	113,205	95.7	112,417	111,232	98.9	63,946
大玉町	254,061	234,198	92.2	228,633	228,518	99.9	593
度会町	46,096	41,786	90.6	42,214	41,102	97.4	101
大紀町	110,528	106,262	96.1	106,284	105,126	98.9	2,610
大南町	136,804	120,471	88.1	122,114	117,588	96.3	425
伊勢町	206,075	179,350	87.0	176,552	170,144	96.4	22,837
紀北町	109,039	92,931	85.2	91,755	89,952	98.0	1,460
御浜町	247,073	230,037	93.1	227,832	224,805	98.7	67
紀宝町							
市計	33,821,460	32,402,887	95.8	32,325,929	32,062,461	99.2	338,547
町計	5,842,640	5,630,936	96.4	5,627,575	5,585,908	99.3	118,293
県計	39,664,100	38,033,823	95.9	37,953,504	37,648,369	99.2	456,840



第36表 平成27年度 市町村税の徴収実績

(その6)

	軽自動車税						市町村たばこ税		
	左のうち現年課税分						調定額(千円)	収入額(千円)	徴収率(%)
	調定額(千円)	収入額(千円)	徴収率(%)	調定額(千円)	収入額(千円)	徴収率(%)			
津市	629,845	589,655	93.6	590,001	580,370	98.4	1,833,690	1,833,690	100.0
四日市市	613,881	589,338	96.0	590,278	580,460	98.3	2,401,098	2,401,098	100.0
伊勢市	316,561	293,289	92.6	292,084	286,592	98.1	813,469	813,469	100.0
松阪市	461,882	411,009	89.0	413,680	402,668	97.3	1,205,127	1,205,127	100.0
桑名市	255,419	236,154	92.5	236,998	233,176	98.4	961,327	961,327	100.0
鈴鹿市	497,432	444,479	89.4	450,483	436,075	96.8	1,452,255	1,452,255	100.0
名張市	183,279	174,632	95.3	175,971	172,659	98.1	490,962	490,962	100.0
尾鷲市	48,163	44,847	93.1	44,652	43,644	97.7	171,283	171,283	100.0
亀山市	134,776	116,793	86.7	118,205	114,117	96.5	367,656	367,656	100.0
鳥羽市	53,001	48,406	91.3	48,057	46,928	97.7	168,270	168,270	100.0
熊野市	52,005	47,260	90.9	46,918	45,703	97.4	129,991	129,991	100.0
いなべ市	135,119	128,329	95.0	128,108	125,897	98.3	330,181	330,181	100.0
志摩市	176,904	151,206	85.5	149,567	144,329	96.5	412,268	412,268	100.0
伊賀市	285,140	258,918	90.8	260,974	254,324	97.5	695,668	695,668	100.0
木曾岬町	15,356	14,814	96.5	14,826	14,678	99.0	28,355	28,355	100.0
東員町	53,718	52,602	97.9	52,782	52,479	99.4	170,202	170,202	100.0
菰野町	104,026	97,632	93.9	97,959	95,833	97.8	292,794	292,794	100.0
朝日町	17,222	16,570	96.2	16,594	16,371	98.7	63,021	63,021	100.0
川越町	32,898	29,383	89.3	29,622	28,635	96.7	137,182	137,182	100.0
多気町	50,516	46,637	92.3	46,648	45,923	98.4	89,097	89,097	100.0
明和町	68,268	62,561	91.6	62,129	61,312	98.7	175,046	175,046	100.0
大玉町	27,304	25,925	94.9	25,944	25,607	98.7	56,638	56,638	100.0
度会町	44,685	41,931	93.8	42,070	41,293	98.2	100,445	100,445	100.0
大紀町	28,220	26,483	93.8	26,649	26,204	98.3	45,510	45,510	100.0
南伊勢町	25,395	23,556	92.8	23,666	23,209	98.1	48,129	48,129	100.0
紀北町	41,112	36,600	89.0	36,553	35,425	96.9	62,325	62,325	100.0
紀北町	45,301	41,273	91.1	40,710	39,360	96.7	116,537	116,537	100.0
御浜町	31,783	26,969	84.9	27,050	26,133	96.6	60,557	60,557	100.0
紀宝町	36,750	33,112	90.1	33,399	32,184	96.4	59,357	59,357	100.0
市計	3,843,407	3,534,315	92.0	3,545,976	3,466,942	97.8	11,433,245	11,433,245	100.0
町計	622,554	576,048	92.5	576,601	564,646	97.9	1,505,195	1,505,195	100.0
県計	4,465,961	4,110,363	92.0	4,122,577	4,031,588	97.8	12,938,440	12,938,440	100.0

	左のうち現年課税分		
	調定額(千円)	収入額(千円)	徴収率(%)
津市	1,833,690	1,833,690	100.0
四日市市	2,401,098	2,401,098	100.0
伊勢市	813,469	813,469	100.0
松阪市	1,205,127	1,205,127	100.0
桑名市	961,327	961,327	100.0
鈴鹿市	1,452,255	1,452,255	100.0
名張市	490,962	490,962	100.0
尾鷲市	171,283	171,283	100.0
亀山市	367,656	367,656	100.0
鳥羽市	168,270	168,270	100.0
熊野市	129,991	129,991	100.0
いなべ市	330,181	330,181	100.0
志摩市	412,268	412,268	100.0
伊賀市	695,668	695,668	100.0
木曾岬町	28,355	28,355	100.0
東員町	170,202	170,202	100.0
菰野町	292,794	292,794	100.0
朝日町	63,021	63,021	100.0
川越町	137,182	137,182	100.0
多気町	89,097	89,097	100.0
明和町	175,046	175,046	100.0
大玉町	56,638	56,638	100.0
度会町	100,445	100,445	100.0
大紀町	45,510	45,510	100.0
南伊勢町	48,129	48,129	100.0
紀北町	62,325	62,325	100.0
紀北町	116,537	116,537	100.0
御浜町	60,557	60,557	100.0
紀宝町	59,357	59,357	100.0
市計	11,433,245	11,433,245	100.0
町計	1,505,195	1,505,195	100.0
県計	12,938,440	12,938,440	100.0

第36表 平成27年度 市町村税の徴収実績

(その7)

	鉱産税						特別土地保有税		
	左のうち現年課税分								
	調定額(千円)	収入額(千円)	徴収率(%)	調定額(千円)	収入額(千円)	徴収率(%)	調定額(千円)	収入額(千円)	徴収率(%)
津市	0	0	-	0	0	-	49,925	49,925	100.0
四日市市	0	0	-	0	0	-	0	0	-
伊勢市	0	0	-	0	0	-	0	0	-
松阪市	0	0	-	0	0	-	12,374	0	0.0
桑名市	0	0	-	0	0	-	0	0	-
鈴鹿市	17	17	100.0	17	17	100.0	0	0	-
名張市	0	0	-	0	0	-	0	0	-
尾鷲市	0	0	-	0	0	-	0	0	-
亀山市	0	0	-	0	0	-	148,369	300	0.2
鳥羽市	0	0	-	0	0	-	0	0	-
熊野市	0	0	-	0	0	-	0	0	-
いなべ市	9,128	9,128	100.0	9,128	9,128	100.0	0	0	-
志摩市	0	0	-	0	0	-	14,945	0	0.0
伊賀市	43	43	100.0	43	43	100.0	0	0	-
木曾町	0	0	-	0	0	-	0	0	-
東員町	0	0	-	0	0	-	0	0	-
菟野町	0	0	-	0	0	-	0	0	-
朝日町	0	0	-	0	0	-	0	0	-
川越町	0	0	-	0	0	-	0	0	-
多気町	0	0	-	0	0	-	0	0	-
明和町	0	0	-	0	0	-	0	0	-
大玉町	0	0	-	0	0	-	0	0	-
度会町	0	0	-	0	0	-	0	0	-
大南町	758	757	99.9	758	757	99.9	0	0	-
伊勢町	821	821	100.0	821	821	100.0	0	0	-
紀北町	0	0	-	0	0	-	0	0	-
御紀町	0	0	-	0	0	-	0	0	-
御宝町	0	0	-	0	0	-	0	0	-
市計	9,188	9,188	100.0	9,188	9,188	100.0	225,613	50,225	22.3
町計	1,579	1,578	99.9	1,579	1,578	99.9	0	0	-
県計	10,767	10,766	100.0	10,767	10,766	100.0	225,613	50,225	22.3

	入湯税								
	左のうち現年課税分			左のうち現年課税分			左のうち現年課税分		
	調定額(千円)	収入額(千円)	徴収率(%)	調定額(千円)	収入額(千円)	徴収率(%)	調定額(千円)	収入額(千円)	徴収率(%)
津市	49,925	49,925	100.0	45,419	45,419	100.0	44,986	44,986	100.0
四日市市	0	0	-	2,278	2,278	100.0	2,278	2,278	100.0
伊勢市	0	0	-	22,269	22,269	100.0	22,269	22,269	100.0
松阪市	0	0	-	0	0	-	0	0	-
桑名市	0	0	-	75,315	75,146	99.8	75,315	75,146	99.8
鈴鹿市	0	0	-	18,231	18,231	100.0	18,231	18,231	100.0
名張市	0	0	-	0	0	-	0	0	-
尾鷲市	0	0	-	0	0	-	0	0	-
亀山市	0	0	-	2,654	2,654	100.0	2,654	2,654	100.0
鳥羽市	0	0	-	171,827	171,258	99.7	170,080	169,511	99.7
熊野市	0	0	-	5,224	5,224	100.0	5,224	5,224	100.0
いなべ市	0	0	-	0	0	-	0	0	-
志摩市	0	0	-	138,838	138,838	100.0	138,838	138,838	100.0
伊賀市	0	0	-	63,099	63,099	100.0	63,099	63,099	100.0
木曾町	0	0	-	473	473	100.0	473	473	100.0
東員町	0	0	-	0	0	-	0	0	-
菟野町	0	0	-	40,601	40,141	98.9	40,119	39,659	98.9
朝日町	0	0	-	2,350	2,350	100.0	2,350	2,350	100.0
川越町	0	0	-	0	0	-	0	0	-
多気町	0	0	-	0	0	-	0	0	-
明和町	0	0	-	0	0	-	0	0	-
大玉町	0	0	-	0	0	-	0	0	-
度会町	0	0	-	11,283	11,283	100.0	11,283	11,283	100.0
大南町	0	0	-	0	0	-	0	0	-
伊勢町	0	0	-	0	0	-	0	0	-
紀北町	0	0	-	473	473	100.0	473	473	100.0
御紀町	0	0	-	0	0	-	0	0	-
御宝町	0	0	-	0	0	-	0	0	-
市計	49,925	49,925	100.0	545,154	544,416	99.9	542,974	542,236	99.9
町計	0	0	-	55,180	54,720	99.2	54,698	54,238	99.2
県計	49,925	49,925	100.0	600,334	599,136	99.8	597,672	596,474	99.8

第36表 平成27年度 市町村税の徴収実績

(その8)

	都市計画税 (計)						都市計画税 (土地)		
	左のうち現年課税分						左のうち現年課税分		
	調定額 (千円)	収入額 (千円)	徴収率 (%)	調定額 (千円)	収入額 (千円)	徴収率 (%)	調定額 (千円)	収入額 (千円)	徴収率 (%)
津市	2,316,191	2,162,228	93.4	2,158,334	2,132,740	98.8	1,200,315	1,120,526	93.4
四日市市	2,559,250	2,502,722	97.8	2,495,537	2,479,524	99.4	1,367,249	1,336,330	97.7
伊勢市	1,573,012	1,442,590	91.7	1,416,830	1,394,529	98.4	828,375	759,693	91.7
松阪市	1,341,802	1,196,397	89.2	1,196,632	1,169,702	97.7	707,657	630,971	89.2
桑名市	1,056,306	1,010,966	95.7	1,012,385	997,677	98.5	570,730	546,233	95.7
鈴鹿市	1,248,041	1,200,936	96.2	1,197,859	1,182,814	98.7	621,026	597,586	96.2
名張市	0	0	-	0	0	-	0	0	-
尾鷲市	147,024	138,770	94.4	137,430	135,593	98.7	78,069	73,687	94.4
亀山市	790,717	748,877	94.7	745,231	738,243	99.1	302,702	285,303	94.3
鳥羽市	150,673	121,209	80.4	120,505	113,027	93.8	50,858	41,014	80.6
熊野市	0	0	-	0	0	-	0	0	-
いなべ市	0	0	-	0	0	-	0	0	-
志摩市	0	0	-	0	0	-	0	0	-
伊賀市	66,286	166	0.3	0	0	-	27,069	68	0.3
木曾町	0	0	-	0	0	-	0	0	-
東員町	0	0	-	0	0	-	0	0	-
菰野町	49	0	0.0	0	0	-	21	0	0.0
朝日町	0	0	-	0	0	-	0	0	-
川越町	0	0	-	0	0	-	0	0	-
多気町	0	0	-	0	0	-	0	0	-
明和町	0	0	-	0	0	-	0	0	-
大玉町	0	0	-	0	0	-	0	0	-
度会町	0	0	-	0	0	-	0	0	-
大紀町	0	0	-	0	0	-	0	0	-
南伊勢町	0	0	-	0	0	-	0	0	-
紀北町	0	0	-	0	0	-	0	0	-
御紀町	0	0	-	0	0	-	0	0	-
市計	11,249,302	10,524,861	93.6	10,480,743	10,343,849	98.7	5,754,050	5,391,411	93.7
町計	49	0	0.0	0	0	-	21	0	0.0
県計	11,249,351	10,524,861	93.6	10,480,743	10,343,849	98.7	5,754,071	5,391,411	93.7

	都市計画税 (家屋)								
	左のうち現年課税分			左のうち現年課税分			左のうち現年課税分		
	調定額 (千円)	収入額 (千円)	徴収率 (%)	調定額 (千円)	収入額 (千円)	徴収率 (%)	調定額 (千円)	収入額 (千円)	徴収率 (%)
津市	1,118,509	1,105,245	98.8	1,115,876	1,041,702	93.4	1,039,825	1,027,495	98.8
四日市市	1,332,069	1,323,521	99.4	1,192,001	1,166,392	97.9	1,163,468	1,156,003	99.4
伊勢市	746,127	734,383	98.4	744,637	682,897	91.7	670,703	660,146	98.4
松阪市	631,095	616,892	97.7	634,145	565,426	89.2	565,537	552,810	97.7
桑名市	547,000	539,053	98.5	485,576	464,733	95.7	465,385	458,624	98.5
鈴鹿市	596,055	588,568	98.7	627,015	603,350	96.2	601,804	594,246	98.7
名張市	0	0	-	0	0	-	0	0	-
尾鷲市	72,975	72,000	98.7	68,955	65,083	94.4	64,455	63,593	98.7
亀山市	285,289	281,232	98.6	488,015	463,574	95.0	459,942	457,011	99.4
鳥羽市	40,828	38,294	93.8	99,815	80,195	80.3	79,677	74,733	93.8
熊野市	0	0	-	0	0	-	0	0	-
いなべ市	0	0	-	0	0	-	0	0	-
志摩市	0	0	-	0	0	-	0	0	-
伊賀市	0	0	-	0	0	-	0	0	-
木曾町	0	0	-	39,217	98	0.2	0	0	-
東員町	0	0	-	0	0	-	0	0	-
菰野町	0	0	-	28	0	0.0	0	0	-
朝日町	0	0	-	0	0	-	0	0	-
川越町	0	0	-	0	0	-	0	0	-
多気町	0	0	-	0	0	-	0	0	-
明和町	0	0	-	0	0	-	0	0	-
大玉町	0	0	-	0	0	-	0	0	-
度会町	0	0	-	0	0	-	0	0	-
大紀町	0	0	-	0	0	-	0	0	-
南伊勢町	0	0	-	0	0	-	0	0	-
紀北町	0	0	-	0	0	-	0	0	-
御紀町	0	0	-	0	0	-	0	0	-
市計	5,369,947	5,299,188	98.7	5,495,252	5,133,450	93.4	5,110,796	5,044,661	98.7
町計	0	0	-	28	0	0.0	0	0	-
県計	5,369,947	5,299,188	98.7	5,495,280	5,133,450	93.4	5,110,796	5,044,661	98.7

第36表 平成27年度 市町村税の徴収実績

(その9)

	事業所税			左のうち現年課税分		
	調定額(千円)	収入額(千円)	徴収率(%)	調定額(千円)	収入額(千円)	徴収率(%)
津市	0	0	-	0	0	-
四日市市	2,934,614	2,934,378	100.0	2,933,719	2,933,719	100.0
伊勢市	0	0	-	0	0	-
松阪市	0	0	-	0	0	-
名張市	0	0	-	0	0	-
鈴鹿市	0	0	-	0	0	-
名張市	0	0	-	0	0	-
尾鷲市	0	0	-	0	0	-
亀山市	0	0	-	0	0	-
鳥羽市	0	0	-	0	0	-
熊野市	0	0	-	0	0	-
いなべ市	0	0	-	0	0	-
志摩市	0	0	-	0	0	-
伊賀市	0	0	-	0	0	-
木曾町	0	0	-	0	0	-
東員町	0	0	-	0	0	-
菰野町	0	0	-	0	0	-
朝日町	0	0	-	0	0	-
川越町	0	0	-	0	0	-
多気町	0	0	-	0	0	-
明和町	0	0	-	0	0	-
大台町	0	0	-	0	0	-
玉城町	0	0	-	0	0	-
大紀町	0	0	-	0	0	-
南伊勢町	0	0	-	0	0	-
北伊勢町	0	0	-	0	0	-
御浜町	0	0	-	0	0	-
紀宝町	0	0	-	0	0	-
市計	2,934,614	2,934,378	100.0	2,933,719	2,933,719	100.0
町計	0	0	-	0	0	-
県計	2,934,614	2,934,378	100.0	2,933,719	2,933,719	100.0

第36表 平成27年度 市町村税の徴収実績

(その10)

	国民健康保険税					
				左のうち現年課税分		
	調定額(千円)	収入額(千円)	徴収率(%)	調定額(千円)	収入額(千円)	徴収率(%)
津市	44,932	8,409	18.7	0	0	-
四日市市	0	0	-	0	0	-
伊勢市	5,065	445	8.8	0	0	-
松阪市	6,733,983	4,154,826	61.7	4,248,065	3,771,064	88.8
桑名市	4,347,606	3,226,648	74.2	3,258,461	3,044,527	93.4
鈴鹿市	6,094,031	4,284,740	70.3	4,316,088	3,859,868	89.4
名張市	2,081,609	1,708,638	82.1	1,692,784	1,596,502	94.3
尾鷲市	526,947	444,320	84.3	443,537	416,763	94.0
亀山市	1,472,174	954,180	64.8	952,608	874,097	91.8
鳥羽市	874,487	715,738	81.8	720,008	674,307	93.7
熊野市	553,142	437,448	79.1	425,939	399,986	93.9
いなべ市	0	0	-	0	0	-
志摩市	1,892,290	1,407,221	74.4	1,382,900	1,280,635	92.6
伊賀市	2,120,949	1,687,518	79.6	1,680,037	1,571,739	93.6
木曾岬町	0	0	-	0	0	-
東員町	0	0	-	0	0	-
菟野町	1,239,111	974,402	78.6	966,556	896,603	92.8
朝日町	0	0	-	0	0	-
川越町	333,514	265,352	79.6	254,838	239,300	93.9
多気町	0	0	-	0	0	-
明和町	711,106	557,581	78.4	564,437	531,901	94.2
大台町	234,494	201,832	86.1	198,499	191,573	96.5
大玉町	0	0	-	0	0	-
度会町	223,300	198,053	88.7	199,057	189,816	95.4
大紀町	190,630	177,134	92.9	177,874	173,542	97.6
南伊勢町	480,281	383,920	79.9	383,576	366,421	95.5
紀北町	0	0	-	0	0	-
御浜町	302,816	219,482	72.5	220,182	204,583	92.9
紀宝町	360,982	260,150	72.1	263,868	243,141	92.1
市計	26,747,215	19,030,131	71.1	19,120,427	17,489,488	91.5
町計	4,076,234	3,237,906	79.4	3,228,887	3,036,880	94.1
県計	30,823,449	22,268,037	72.2	22,349,314	20,526,368	91.8

	国民健康保険料					
				左のうち現年課税分		
	調定額(千円)	収入額(千円)	徴収率(%)	調定額(千円)	収入額(千円)	徴収率(%)
津市	7,727,068	5,819,684	75.3	5,978,513	5,425,748	90.8
四日市市	9,440,543	6,766,335	71.7	6,760,336	6,118,460	90.5
伊勢市	3,279,617	2,636,055	80.4	2,609,140	2,454,527	94.1
松阪市	0	0	-	0	0	-
桑名市	0	0	-	0	0	-
鈴鹿市	0	0	-	0	0	-
名張市	0	0	-	0	0	-
尾鷲市	0	0	-	0	0	-
亀山市	0	0	-	0	0	-
鳥羽市	0	0	-	0	0	-
熊野市	0	0	-	0	0	-
いなべ市	1,191,689	973,304	81.7	1,009,878	935,573	92.6
志摩市	0	0	-	0	0	-
伊賀市	0	0	-	0	0	-
木曾岬町	261,802	203,859	77.9	211,956	195,071	92.0
東員町	689,033	647,597	94.0	652,357	634,840	97.3
菟野町	0	0	-	0	0	-
朝日町	186,699	156,262	83.7	156,810	147,569	94.1
川越町	0	0	-	0	0	-
多気町	458,149	336,985	73.6	345,077	326,762	94.7
明和町	0	0	-	0	0	-
大台町	0	0	-	0	0	-
大玉町	448,350	391,569	87.3	391,732	373,765	95.4
度会町	0	0	-	0	0	-
大紀町	0	0	-	0	0	-
南伊勢町	0	0	-	0	0	-
紀北町	524,302	392,819	74.9	393,057	375,165	95.4
御浜町	0	0	-	0	0	-
紀宝町	0	0	-	0	0	-
市計	21,638,917	16,195,378	74.8	16,357,867	14,934,308	91.3
町計	2,568,335	2,129,091	82.9	2,150,989	2,053,172	95.5
県計	24,207,252	18,324,469	75.7	18,508,856	16,987,480	91.8



## 平成28年度 市町村税の概要

平成29年2月発行

三重県地域連携部市町行財政課

〒514-8570

三重県津市広明町13番地

TEL 059-224-2174

FAX 059-224-2219

E-mail : [shichos@pref.mie.jp](mailto:shichos@pref.mie.jp)

