

平成28年度版

三重県の母子保健



「健やか親子いきいきプランみえ」

母子保健報告(平成27年度実績)

平成29年3月

三重県

1 「健やか親子いきいきプランみえ」



「健やか親子いきいきプランみえ(第2次)～地域のやさしさが、あなたに健やかな出産・育児を届けます～」の概要

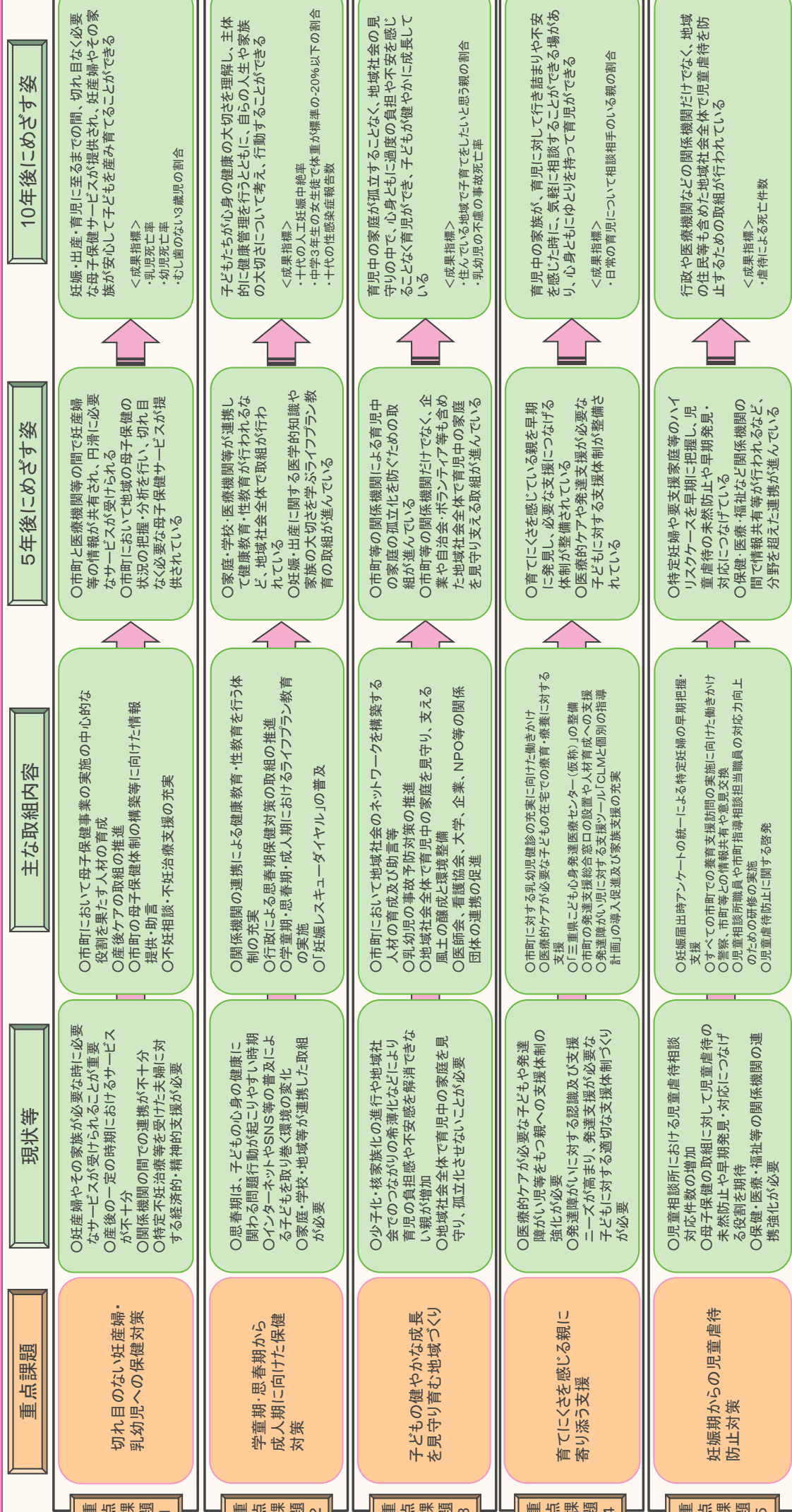
＜基本理念＞ 子どもを産み、育てる人にいつも寄り添い、すべての子どもが健やかに育つ三重

＜取組の推進体制＞

「出産・育児まるっとサポートみえ(三重県版ネウボラ)」により取組を推進
 県内のどの地域においても妊産婦やその家族が必要な時に必要なサービスを受けられることができる**新たな三重県の出産・育児支援体制**

＜取組の推進に向けた4つの視点＞

- ①継続的な支援：妊娠期から子育て期にわたって切れ目のない母子保健サービスを提供する
- ②ワンストップの支援：関係機関のネットワークにより情報が市町の相談窓口を集約され、速やかにサービスをコーディネートできる
- ③予防的支援：ポピュレーションアプローチの観点から、すべての妊産婦等の状況を早期に把握し、必要な支援につなげる
- ④家族支援：母子だけでなく、父親や祖父母等の家族に対しても必要なサービスを提供する



「出産・育児まるっとサポートみえ」(三重県版ネッボラ)

＜「健やか親子いきいきプランみえ(第2次)」の基本理念＞
子どもを産み、育てる人にも寄り添い、すべての子どもが健やかに育つ三重

＜現状・課題＞

- 地域社会でのつながりの希薄化等による育児中の家庭の孤立化
- 育児の負担感や育児不安を抱える親・家族が増加
- 産後の一定期間におけるサービスマスが不十分
- 関係機関の間での情報共有などの連携が不十分

＜取組の推進に向けた4つ視点＞

- ① 継続的な支援
- ② ワンストップの支援
- ③ 予防的支援
- ④ 家族支援

市町の体制整備に向けた取組を支援

「出産・育児まるっとサポートみえ」により取組を推進

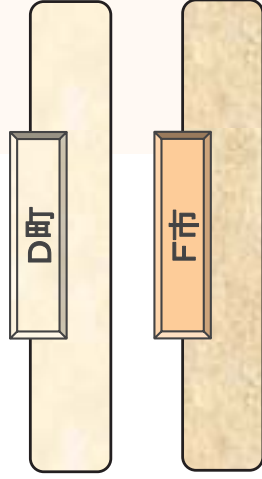
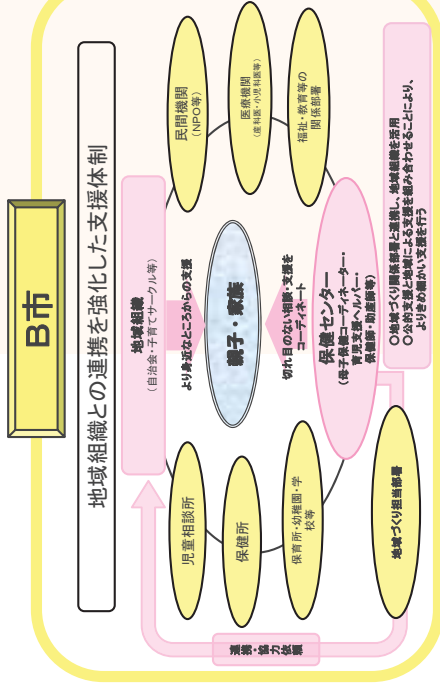
県内どの地域においても妊産婦やその家族が必要な時に必要なサービス受けることができる新たな三重県の出産・育児支援体制

「出産・育児まるっとサポートみえ」の取組が進められることにより・・・

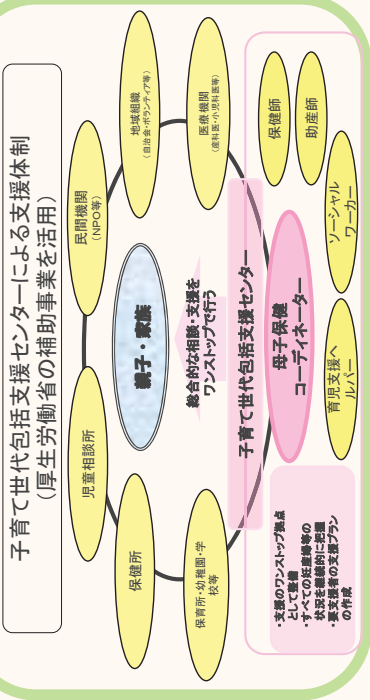
- ☆妊娠・出産から育児に至るまでの間、切れ目なく必要なサービスが受けられます
- ☆市町の窓口で出産・育児に関する相談支援をワンストップで受けられます
- ☆すべての人が地域の身近なところで気軽に出産・育児のサポートが受けられます
- ☆母親と子どもだけでなく、父親や祖父母等の家族も必要なサポートが受けられます

「出産・育児まるっとサポートみえ」のイメージ

すべての市町において切れ目のない母子保健サービスが提供されている



A市 (City A)



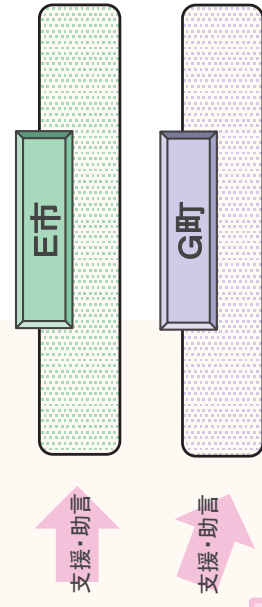
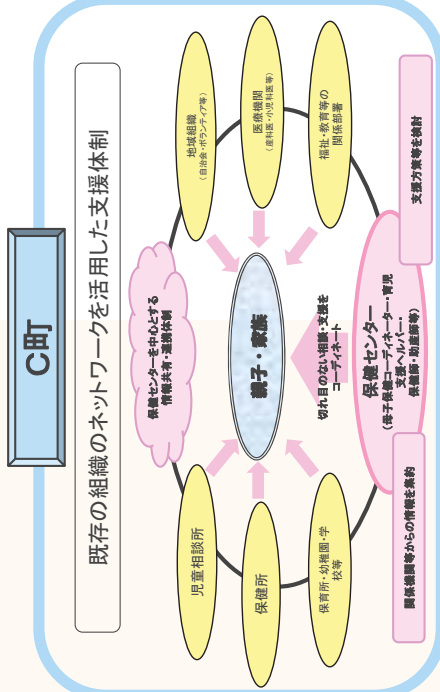
支援・助言

三重県

- ＜県の役割＝市町の体制整備に向けた取組を支援＞
- 母子保健コーディネーター、育児支援ヘルパーの人材育成及び活用促進
 - 母子保健体制構築アドバイザーによる市町支援
 - ・母子保健に関するデータの収集・分析及び市町への情報提供
 - ・市町の母子保健体制の構築等に向けた情報提供や助言
 - 思春期ライフプラン教育や不妊・不育症治療に対する助成制度等の充実
 - 県医師会、県産婦人科医会、県小児科医会等の関係機関との総合調整
 - 地域社会全体で育児中の家庭を支える風土の醸成

画一的な支援体制の整備を図るのではなく、個々の地域の実情に応じた多様な支援体制の整備を支援する

それぞれの市町で地域の強みを活かした母子保健体制が整備されている



「健やか親子いきいきプランみえ(第2次)」の進捗状況について

1. 平成28年度の取組概要

平成28年度は計画の2年目にあたり、引き続き、計画の周知を行うとともに、「市町の実情に応じた母子保健体制の構築」に向け、「まるっとサポートみえ」(三重県版ネウボラ)を推進するため、母子保健体制構築アドバイザーの市町訪問による市町の現状把握と課題の整理、市町の人材育成、市町間の情報交換等を中心に取り組みました。

また、「切れ目のない妊産婦・乳幼児への保健対策」の推進に向け、「子育て世代包括支援センター」の整備や妊娠・出産包括支援事業、子ども・子育て支援法の相談支援事業の母子保健型への取組が進み、国や県の補助を利用しながら、取組を進める市町が徐々に増えてつあります。

2. 重点課題別の評価と課題

(1) 切れ目のない妊産婦・乳幼児への保健対策

目指す姿 <5年後> (平成31年)

- 市町において、保健センター、子育て支援センター、医療機関等の関係機関の間で妊産婦やその家族についての情報が共有されており、どの窓口にも相談をしても円滑に必要な母子保健サービスが受けられる体制が整備されています。
- 市町において、それぞれの地域の母子保健の状況を把握し、取組の内容や推進体制等についての強みや弱みを分析したうえで、地域の実情に応じて切れ目なく必要な母子保健サービスが提供されています。

① 県の具体的な取組内容

- 地域の実情に応じた切れ目のない母子保健体制の構築をめざし、県に配置した母子保健体制構築アドバイザーによる市町支援を行うとともに、市町の母子保健サービスの中心的な役割を担う母子保健コーディネーターを育成しました。(母子保健コーディネーター育成数：42人、子ども子育て支援法による利用者支援事業母子保健型の実施市町数：11市町)
- 市町における産後ケアの取組を推進するため、市町事業に対する補助を実施します。(実施市町数：10市町)
- 乳幼児のむし歯の予防や健全な口腔機能の発育のため、市町での歯科保健活動を支援しました。
- 不妊症や、不育症等の相談及び経済的支援に対応するため、不妊相談センターにおける不妊相談及び特定不妊治療等に対する助成を行います。
(不妊相談件数183件、特定不妊治療助成申請件数1,308件、男性不妊助成申請件数9件 H28.12末)

② 各指標及び数値目標

※ 網掛け部分は改善した数値

	目 標 項 目	計画策定時 (H26)	H27 進捗状況	H28 進捗状況	中間評 価 (H31) 目標	最終評 価 (H36) 目標
成果 指標	乳児死亡率（出生千対）	3.0 (H25)	2.0 (H26)	2.1 (H27)	減少	減少
	幼児（1歳から4歳）死亡率 （人口10万対）	19.4 (H25)	17.8 (H26)	15.6 (H27)	減少	減少
	むし歯のない3歳児の割合 ※1	81.0% (H25年度)	81.4% (H26)	81.5% (H27) (暫定値)	86%	90%
取組 指標	妊娠期から子育て期にわたる総合的な相談窓口が整備されている市町数	22市町 (H26年度)	24市町 (H27)	24市町 (H28)	29市町	29市町
	乳幼児健診の受診率	97.1% (4か月児) 91.2% (10か月児) 97.8% (1歳6か月児) 95.8% (3歳児) (H25年度)	98.1% (4か月児) 93.2% (10か月児) 97.2% (1歳6か月児) 95.7% (3歳児) (H26)	97.1% (4か月児) 92.6% (10か月児) 97.5% (1歳6か月児) 96.6% (3歳児) (H27)	増加	増加
	乳幼児健診の未受診者のフォロー率	95.4% (4か月児) 89.9% (10か月児) 95.3% (1歳6か月児) 91.2% (3歳児) (H25年度)	95.6% (4か月児) 97.1% (10か月児) 99.5% (1歳6か月児) 99.1% (3歳児) (H26)	89.7% (4か月児) 91.4% (10か月児) 98.0% (1歳6か月児) 99.2% (3歳児) (H27)	100%	100%
	訪問・通所・宿泊等による産後ケアを実施できる体制がある市町数	2市町 (H26年度)	7市町 (H27)	10市町 (H28)	13市町	24市町
	妊娠届出時等に医療機関と情報提供等の連携をした市町数	22市町 (H26年度)	25市町 (H27)	28市町 (H28)	29市町	29市町
	フッ化物歯面塗布を実施している市町数	22市町 (H25年度)	22市町 (H26)	22市町 (H27)	29市町	29市町

	県独自のすべての不妊治療助成事業に取り組む市町数	—	10 市町 (H27)	14 市町 (H28)	20 市町	29 市町
参考指標	周産期死亡率（出産千対） 及び妊産婦死亡率（出産 10 万対）	4.1 (H25 周産期) 0.0 (H25 妊産婦)	4.4 (H26 周産期) 0.0 (H26 妊産婦)	3.8 (H27 周産期) 0.0 (H27 妊産婦)	—	—
	妊娠 11 週以下での妊娠の届出率	93.4% (H25 年度)	93.9% (H26)	92.9% (H27)	—	—
	1 歳 6 か月児健診時までに麻疹（MR）の予防接種を終了している人の割合	93.5% (H25 年度)	93.2% (H26)	92.7% (H27)	—	—
	仕上げ磨きをする親の割合	68.1% (1 歳 6 か月児) (H26 年度) ※ 2	92.8% (1 歳 6 か月児) (H27)	93.3% (1 歳 6 か月児) (H28)	—	—
	「不妊相談センター」への相談件数及び特定不妊治療費助成件数	285 件 (相談件数) 2,453 件 (助成件数) (H25 年度)	225 件 (相談件数) 2,736 件 (助成件数) (H26)	248 件 (相談件数) 2,708 件 (助成件数) (H27)	—	—

※ 1 平成 25 年度母子保健報告、平成 26 年度以降は、地域保健・健康増進事業報告の値。
(厚生労働省が後者に統一したことによる。)

※ 2 平成 26 年度の数値は、平成 26 年度厚生労働科学研究（山縣班）親と子の健康度調査（追加調査）による。（県内 10 市町における抽出調査）

③ 評価と課題

成果指標である「乳児死亡率」は、平成 28 年は平成 27 年の 2.0 から 2.1 とわずかに増加し、全国で 15 位となりました。（前年 2.0、29 位）

なお、幼児死亡率は 15.6（前年 17.8）と減少しました。

「むし歯のない 3 歳児の割合」は、平成 27 年度は 81.5% となり、前年度からやや増加しました。

取組指標である「妊娠期から子育て期にわたる総合的な相談窓口が整備されている市町数」は平成 27 年度と変わらず、「乳幼児健診の受診率」は 4 か月児、10 か月児については、減少したものの、1 歳 6 か月児、3 歳児については増加しました。

「乳幼児健診の未受診者のフォロー率」については、4 か月児、10 か月児、1 歳 6 か月児については減少し、3 歳児のみ増加しました。

「訪問・通所・宿泊等による産後ケアを実施できる体制がある市町数」、「妊娠届出時等に医療機関と情報提供等の連携をした市町数」は増加しており、市町において切れ目なく必要な母子保健サービスが提供される体制の整備が進みつつあります。

引き続き、母子保健体制構築アドバイザーの派遣、母子保健コーディネーターの育成、国庫補助事業（産後ケア等）の活用等、市町の体制整備に向けての支援が必要です。

「フッ化物歯面塗布を実施している市町数」は、市町数が増加しておらず、今後も市町の歯科保健活動に対する支援の継続が必要です。

「県独自のすべての不妊治療助成事業に取り組む市町数」については、平成28年度で14市町となりました。引き続き、国補助事業の特定不妊治療費助成及び男性不妊治療費助成に、県単独事業の特定不妊治療費の上乗せ助成、第2子以降の特定不妊治療費助成、不育症治療及び一般不妊治療への助成を加えた総合的な経済支援と、不妊や不育症に悩む方への専門相談を実施する必要があります。

(2) 学童期・思春期から成人期に向けた保健対策

目指す姿 <5年後> (平成31年)

- 家庭・学校・医療機関等が連携して健康教育や性教育を行うなど、地域社会全体で学童期・思春期の保健対策の取組が行われています。
- 妊娠・出産の適齢期などについての医学的な知識を持ち、家族の大切さなどについて理解したうえで、自らの生き方について考えることができる人を育てるためのライフプラン教育の取組が進んでいます。

① 県の具体的な取組内容

- 中学生に対する「命の教育セミナー」や小中学生に対する「赤ちゃんふれあい体験事業」を実施する市町への支援を行います。(市町への補助：赤ちゃんふれあい体験事業 2市町、命の教育セミナー 5市町)
- 若者の予期せぬ妊娠等に関する相談に応じ必要な支援につなげる「予期せぬ妊娠『妊娠レスキューダイヤル』」を引き続き開設(NPO法人MCサポートみっくみえに委託)するとともに、学校や商業施設等と連携して取組の周知を行いました。(相談件数 49件。H28.12末)
- 産婦人科医会等との連携により、健康教育や性教育に関する指導を行う体制の充実を図ります。(「思春期保健指導セミナー」H29.2.11実施予定)

② 各指標及び数値目標

※ 網掛け部分は改善した数値

	目 標 項 目	計画策定時 (H26)	H27 進捗状況	H28 進捗状況	中間評価 (H31) 目標	最終評価 (H36) 目標
成果 指標	十代の人工妊娠中絶率 (20歳未満女子人口千対)	5.9 (H25年度)	5.0 (H26年度)	4.9 (H27年度)	減少	減少
	中学3年生(14歳)の女生徒で体重が標準の-20%以下の割合	3.17% (H25年度)	3.12% (H26年度)	3.64% (H27年度)	減少	減少
	十代の性感染症報告数(1定点あたり)	1.24 (H25 性器クラミジア) 0.06 (H25 淋菌感染症) 0.24 (H25 尖圭コンジローマ) 0.06 (H25 性器ヘルペス)	1.24 (性器クラミジア) 0.29 (淋菌感染症) 0.00 (尖圭コンジローマ) 0.06 (性器ヘルペス) (H26)	1.47 (性器クラミジア) 0.53 (淋菌感染症) 0.00 (尖圭コンジローマ) 0.06 (性器ヘルペス) (H27)	減少	減少

取組指標	妊娠・出産や性に関する医学的知識を持ち、自らの人生について考えることができる人を育てるためのライフプラン教育を実施している市町数	10 市町 (H26 年度)	19 市町 (H27 年度)	22 市町 (H28 年度)	29 市町	29 市町
	朝食を毎日食べる小学生（6年生）の割合	87.6% (H26 年度)	86.5% (H27 年度)	87.5% (H28 年度)	100%	100%
	思春期教室・相談事業を実施している市町数	18 市町 (H26 年度)	19 市町 (H27 年度)	20 市町 (H28 年度)	25 市町	29 市町
参考指標	学校保健委員会を開催している公立の小中学校及び高校の割合	86.9% (H25 年度)	93.3% (H26 年度)	93.6% (H27 年度)	—	—
	十代の自殺率（人口 10 万対）	1.1 (H25 10～14 歳)	2.3 (H26 10～14 歳)	1.2 (H27 10～14 歳)	—	—
		7.7 (H25 15～19 歳)	6.6 (H26 15～19 歳)	10.3 (H27 15～19 歳)		
	ひきこもり・思春期問題をかかえる家族グループ（教室・集い）への参加者数	432 人 (H25 年度累計)	507 人 (H27 年 12 月時点累計)	550 人 (H28 年 12 月時点累計)	—	—
妊娠レスキューダイヤルにおける相談件数	50 件 (H25 年度)	72 件 (H26 年度)	76 件 (H27 年度)	—	—	

③ 評価と課題

成果指標である「十代の人工妊娠中絶率」はやや減少しましたが、「中学生（14歳）の女生徒で体重が標準の－20%以下の割合」は増加し、「十代の性感染症報告数」では性器クラミジア、淋菌感染症が増加しています。

取組指標である「ライフプラン教育を実施している市町数」は、19市町から22市町に増加し、「朝食を毎日食べる小学生（6年生）の割合」も、やや増加しました。

また、「思春期教室・相談事業を実施している市町数」も19市町から20市町へ増加しています。

引き続き、健康教育や性教育に関する指導を行う体制の充実を図るとともに、ライフプラン教育や若者の予期せぬ妊娠等に対する対策を進める必要があります。

(3) 子どもの健やかな成長を見守り育む地域づくり

目指す姿 <5年後>(平成31年)

- 市町等の関係機関による育児中の家庭の孤立化を防ぐための取組が進んでいます。
- 市町等の関係機関だけでなく、医療機関、企業、自治会、ボランティア等も含めた地域社会全体で育児中の家庭を見守り、支えるというソーシャル・キャピタルの醸成が進んでいます。

① 県の具体的な取組内容

- 地域の実情に応じた切れ目のない母子保健体制の構築をめざし、県に配置した母子保健体制構築アドバイザーによる市町支援を行うとともに、市町の母子保健サービスの中心的な役割を担う母子保健コーディネーターを育成しました。(母子保健コーディネーター育成数：42人、子ども子育て支援法による利用者支援事業母子保健型の実施市町数：11市町) (再掲)
- 男性の育児参画の推進のため、「みえの育児男子プロジェクト」として、子育て中の男性やイクボスを公募・表彰する「ファーザー・オブ・ザ・イヤー in みえ」の開催(402件の応募。H28.10.16開催)や地域で子育て家庭を応援する人材育成として「子育ち・子育てマイスター講座」(4市町で実施)などを開催しました。
- 各事業の実施における検討会や意見交換を通して、医師会、産婦人科医会、小児科医会、歯科医師会、看護協会、助産師会、大学、企業、NPO等の関係団体等の連携を促進しました。

② 各指標及び数値目標

※ 網掛け部分は改善した数値

	目標項目	計画策定時 (H26)	H27 進捗状況	H28 進捗状況	中間評価 (H31) 目標	最終評価 (H36) 目標
成果指標	住んでいる地域で子育てをしたいと思う親の割合	94.9% (H26年度)	94.7% (H27年度)	96.0% (H28年度)	増加	増加
	乳幼児の不慮の事故死亡率 (人口10万対)	41.2 (H25 0歳) 3.2 (H25 1~4歳)	0.0 (H26 0歳) 1.6 (H26 1~4歳)	0.0 (H27 0歳) 1.7 (H27 1~4歳)	減少	減少

取組指標	乳幼児健診の未受診者のフォローを実施している市町数	26 市町 (4 か月児) 26 市町 (10 か月児) 29 市町 (1 歳 6 か月児) 29 市町 (3 歳児) (H25 年度)	29 市町 (4 か月児) 28 市町 (10 か月児) 29 市町 (1 歳 6 か月児) 29 市町 (3 歳児) (H26 年度)	28 市町 (4 か月児) 27 市町 (10 か月児) 29 市町 (1 歳 6 か月児) 29 市町 (3 歳児) (H27 年度)	29 市町	29 市町
	地域の住民組織、NPO法人、ボランティア等と連携して実施している母子保健の取組がある市町数	23 市町 (H26 年度)	24 市町 (H27 年度)	25 市町 (H28 年度)	26 市町	29 市町
参考指標	プレネイタル・ビジット（出産前小児保健指導）またはペリネイタル・ビジット（出産前後保健指導）を受けた人の数	51 件 (H25 年度)	49 件 (H26 年度)	44 件 (H27 年度)	—	—
	育児休業制度を利用した従業員の割合	男 4.2% (H25 年度) 女 81.1% (H25 年度)	男 4.2% (H25 年度) 女 81.1% (H25 年度)	男 6.3% (H26 年度) 女 92.1% (H26 年度)	—	—

③ 評価と課題

成果指標である「住んでいる地域で子育てをしたいと思う親の割合」は、94.7%から96.0%となり、やや増加しました。

「乳幼児の不慮の事故死亡率」は、平成27年は0歳児の不慮の事故による死亡が0であったことなどにより、変動はほぼありませんが、引き続き子育て家庭や支援者に対する事故の予防活動の充実が必要です。

取組指標である「乳幼児健診の未受診者のフォローを実施している市町数」は、1歳6か月児、3歳児健診では29市町（全市町）となっていますが、4か月児健診では28市町、10か月児健診では27市町となっています。

また、「地域の住民組織、NPO法人、ボランティア等と連携して実施している母子保健の取組がある市町数」については25市町となっています。

育児家庭の孤立を防ぐことは、保健関係者だけでは困難であり、日常生活の中での見守りのため、様々な関係者と連携できる地域づくりが必要です。

(4) 育てにくさを感じる親に寄り添う支援

目指す姿 <5年後> (平成31年)

- 市町保健センターが保育所等において、育てにくさを感じている親を早期に発見し、住み慣れた地域で生活していくために必要な支援につなげる体制が整備されています。
- 医療的ケアが必要な子どもが安心して健やかに育てられるよう、保健・医療・福祉・教育分野が連携し、総合的かつ継続的な支援が行われています。
- 発達支援が必要な子どもが健やかに成長できるよう、市町等との連携により途切れない支援体制が構築されています。

① 県の具体的な取組内容

- 平成29年6月の開設に向けて、三重県立子ども心身発達医療センターの建築工事を推進するとともに、運営面での検討、関係機関との協議を深めました。
- 市町担当者会議を開催し、保健・福祉・教育の機能が連携した総合支援窓口の設置又は整備を働きかけるとともに、専門人材である「みえ発達障がい支援システムアドバイザー」を養成しました(平成28年度受入数6名)。

また、医療従事者を対象とした研修会の開催等を通じて関係機関との連携を深め、重層的な発達支援体制の構築をめざしました。(医療従事者を対象とした研修会H28. 10. 2開催(延べ93人参加))

- 「CLMと個別の指導計画」の保育所、認定こども園、幼稚園への導入を進めるために圏域別の研修会を開催するとともに、保育所等への巡回指導を実施しました。(県内4圏域、延べ532名参加)

また、「CLMと個別の指導計画」の実施にかかる効果測定調査を関係市町の協力のもと実施しました。

さらに、皇学館大学教育学部の学生を対象に「CLMと個別の指導計画」の講演会を行い、普及啓発を図りました。(H28. 7. 28開催、61名参加)

- 発達に関する総合相談窓口において電話相談に対応し、子どもや保護者、関係者に助言を行うとともに、発達に関するシンポジウムや啓発講座等を開催し、広く県民に広報を行いました。

また、短期入所事業を実施し、肢体不自由児の家族への支援を行いました。(あすなろシンポジウム：H28. 8. 26開催・約450人参加、草の実RC地域療育支援研修会：H28. 10. 23開催)

- 小児の在宅医療に対応できる保健・医療・福祉・教育等の多職種による連携体制の構築や人材育成等の取組を行う市町等への支援を行うとともに、超重症児を受け入れることができるレスパイト・短期入所事業所の増加に向けた取組を行う関係機関への支援を行いました。(三重県小児在宅研究会 H28. 6. 19、H28. 10. 16開催)

② 各指標及び数値目標

※ 網掛け部分は改善した数値

	目 標 項 目	計画策定時 (H26)	H27 進捗状況	H28 進捗状況	中間評価 (H31) 目標	最終評価 (H36) 目標
成果 指標	日常の育児について相談相手のいる親の割合	99.4% (H26年度)	98.8% (H27年度)	99.1% (H28年度)	100%	100%
取組 指標	育児支援を目的として健診スタッフに心理相談員または保育士等が配置されている市町数	27市町 (H26年度)	27市町 (H27年度)	28市町 (H28年度)	29市町	29市町
	周産期医療施設から退院したハイリスク児への市町における訪問等の実施率	97.4% (H26年度)	100% (H27年度)	100% (H28年度)	100%	100%
	「CLMと個別の指導計画」を導入している保育所・幼稚園等の割合	20.5% (H25年度)	40.8% (H27年度)	未集計	75.0%	100.0%
参考 指標	重症心身障がい児(者)相談支援事業登録者数	356人 (H26.3)	356人 (H27.3)	395人 (H28.4)	—	—
	親子の心の問題に対応できる技術をもった小児科医の人数(子どもの心相談医登録者数)	25人 (H25.10.1)	22人 (H27.10.1)	17人 (H28.10.1)	—	—
	5歳児健診を実施する市町数	5市町 (H26年度)	4市町 (H27)	5市町 (H28)	—	—

③ 評価と課題

成果指標である「日常の育児について相談相手のいる親の割合」は98.8%から本年度99.1%に改善しました。

取組指標である「育児支援を目的として健診スタッフに心理相談員または保育士等が配置されている市町数」は、前年より1つ増え28市町となり、「周産期医療施設から退院したハイリスク児への市町における訪問等の実施率」は引き続き100%を維持しました。

「CLMと個別の指導計画」を導入している保育所・幼稚園等の割合は、ほぼ計画どおり推移しています。

引き続き、保健・福祉・教育の機能が連携した総合相談窓口の設置、相談の中核となる専門性の高い人材の育成を行うとともに、発達支援や医療的ケアが必要な子ども達が、成長段階に応じて適切な支援が受けられる環境の整備が必要です。

(5) 妊娠期からの児童虐待防止対策

目指す姿 <5年後> (平成31年)

- 妊娠届出時アンケートや乳児家庭全戸訪問事業などを通じて、特定妊婦や要支援家庭等のハイリスクケースを早期に把握することにより、児童虐待の未然防止や早期発見・早期対応につなげています。
- 保健・医療・福祉など各分野の関係機関の間で情報共有等が行われるなど、児童虐待の防止に向け、分野を超えた連携が進んでいます。

① 県の具体的な取組内容

- 医師会の協力を得て、作成した県内統一の妊娠届出時アンケートの活用を行うとともに、市町保健師によるアンケートの評価を行い、市町へフィードバックし、取組の推進を図りました。
- 乳児家庭全戸訪問、養育支援訪問事業の両事業が全市町で取り組まれるよう、未実施市町の状況把握と実施に向けての働きかけを行いました。
- 各児童相談所単位で警察、県・市町教育委員会、市町の参加による合同会議を開催し、立入調査の実施訓練や意見交換を通じて児童虐待防止に向けた取組を実施しました。(実施回数：6回)
- 児童相談所職員や市町職員などを対象に研修を行い、児童虐待相談への対応力の向上を図りました。
- 医療従事者を対象に、児童虐待対応に必要な医療分野の知識を身につける研修を県内の病院で実施しました。(開催回数：4回、受講者数：204人/H28年12月末現在)
- 民生委員・児童委員、市町等の関係機関・団体との協働により、オレンジリボンキャンペーン等の児童虐待防止に関する啓発を行いました。

② 各指標及び数値目標

※ 網掛け部分は改善した数値

	目 標 項 目	計画策定時 (H26)	H27 進捗状況	H28 進捗状況	中間評価 (H31) 目標	最終評価 (H36) 目標
成果 指標	虐待による死亡件数 (児童相談所関与)	0件 (H25年度)	0件 (H26年度)	0件 (H27年度)	0件	0件
取組 指標	母子健康手帳交付時に保健指導やアンケート等により状況把握を行った妊産婦の割合	57.5% (H25年度) ※1	92.8% (H27年度)	93.8% (H28年度)	100%	100%

	乳児家庭全戸訪問事業と養育支援訪問事業をともに実施する市町数	23 市町 (H25 年度)	25 市町 (H26 年度)	27 市町 (H28. 12)	29 市町	29 市町
参考指標	児童相談所における児童虐待相談対応件数	1,117 件 (H25 年度)	1,112 件 (H26 年度)	1,291 件 (H27 年度)	—	—
	十代の母による出生数	1 人 (H25 15 歳未満) 49 人 (H25 15～17 歳) 187 人 (H25 18～19 歳)	0 人 (H26 15 歳未満) 50 人 (H26 15～17 歳) 140 人 (H26 18～19 歳)	0 人 (H26 15 歳未満) 34 人 (H26 15～17 歳) 151 人 (H26 18～19 歳)	—	—

※1 平成 25 年度の数値は、母子健康手帳交付時の保健指導（アンケート等を除く）の実施率。

③ 評価と課題

成果指標である「児童虐待による死亡件数」は昨年度に引き続き 0 件となりました。

取組指標である「母子健康手帳交付時に保健指導やアンケート等により状況把握を行った妊産婦の割合」は、92.8%から本年度93.8%となり、やや増加しました。

「乳児家庭全戸訪問事業と養育支援訪問事業ともに実施する市町数」は、市町への働きかけの結果、25市町から2市町増加し、27市町となりました。

残る2町については、引き続き実施に向けて、支援を行います。

また、特定妊婦や要支援家庭等を早期に把握し、必要な支援が行われるよう市町を支援するとともに関係機関の連携強化の取組を進め、児童虐待の未然防止や早期発見・早期対応を図ることが必要です。

3. まとめ

全ての児童が健全に育成されるよう、児童虐待について発生予防から自立支援まで一連の対策の更なる強化等を図るため、児童福祉法の理念を明確化するとともに、子育て世代包括支援センターの全国展開、市町村及び児童相談所の体制の強化、里親委託の推進等を行うため、児童福祉法、母子保健法等の一部が平成28年6月に改正されました。

母子保健法等の改正の趣旨や「健やか親子いきいきプランみえ(第2次)」に基づき、「まるっとサポートみえ」(三重県版ネウボラ)を推進し、引き続き母子保健体制の構築を進める市町に対して支援を行っていきます。

2 母子保健統計

(平成27年統計)

表1 母子保健に関する統計

平成27年

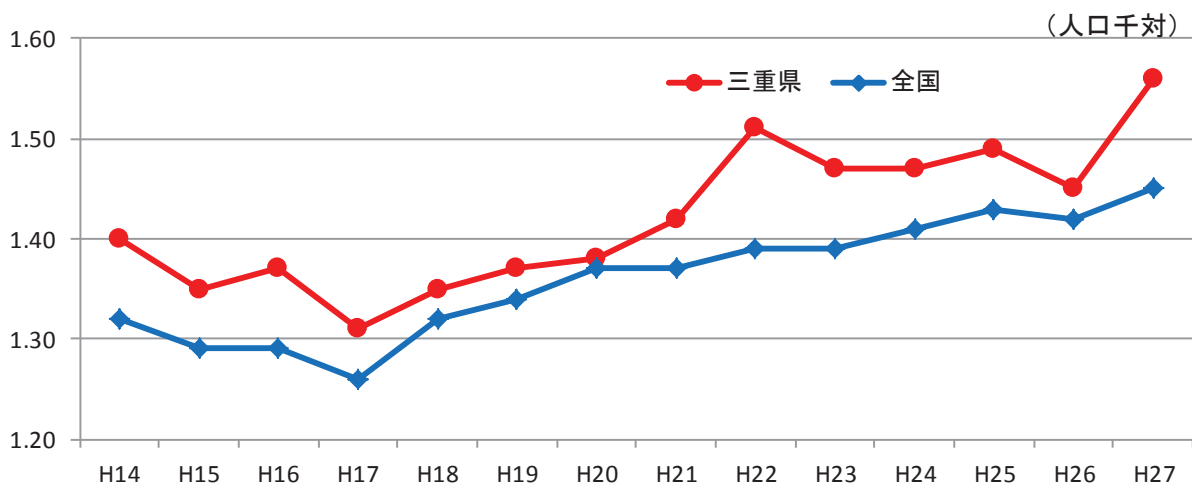
	三重県										全国						
	平成20年	平成21年	平成22年	平成23年	平成24年	平成25年	平成26年	平成27年	平成20年	平成21年	平成22年	平成23年	平成24年	平成25年	平成26年	平成27年	
出生	出生数	15,633	15,614	15,262	15,080	14,729	14,514	13,950	1,091,156	1,070,035	1,071,304	1,050,806	1,037,231	1,029,816	1,003,539	1,005,677	
	率(人口千対)	8.6	8.6	8.4	8.3	8.1	8.1	7.7	8.7	8.5	8.5	8.3	8.2	8.2	8.0	8.0	
乳児死亡	乳児死亡数	41	37	37	37	48	44	29	2,798	2,556	2,450	2,463	2,299	2,185	2,080	1,916	
	率(出生千対)	2.6	2.4	2.4	2.5	3.3	3.0	2.0	2.6	2.4	2.3	2.3	2.2	2.1	2.1	1.9	
新生児死亡	新生児死亡数	22	17	14	16	15	22	18	1,331	1,254	1,167	1,147	1,065	1,026	952	902	
	率(出生千対)	1.4	1.1	0.9	1.1	1.0	1.2	1.1	1.2	1.2	1.1	1.1	1.0	1.0	0.9	0.9	
自然死産	自然死産数	160	156	182	167	152	143	143	12,625	12,214	12,245	11,940	11,448	10,938	10,905	10,862	
	率(出産千対)	10.0	9.8	11.7	10.8	10.1	9.7	10.0	11.3	11.1	11.2	11.1	10.8	10.4	10.6	10.6	
人工死産	人工死産数	189	183	153	166	167	161	141	15,552	14,791	14,315	13,811	13,352	13,164	12,619	11,755	
	率(出産千対)	11.8	11.5	9.8	10.8	11.1	10.9	9.9	13.9	13.5	13.0	12.8	12.6	12.5	12.3	11.4	
計	死産数	349	339	335	333	319	304	284	28,177	27,005	26,560	25,751	24,800	24,102	23,524	22,617	
	率(出産千対)	21.8	21.2	21.5	21.6	21.2	20.5	21.9	25.2	24.6	24.2	23.9	23.4	22.9	22.9	22.0	
妊産婦22週以後の死産	妊産婦22週以後の死産数	66	43	57	57	50	41	43	3,751	3,645	3,637	3,491	3,343	3,110	3,039	3,063	
	率(出産千対)	4.2	2.7	3.7	3.8	3.4	2.8	3.1	3.4	3.4	3.4	3.3	3.2	3.0	3.0	3.0	
周産期死亡	早期新生児死亡数	16	10	10	10	12	18	10	969	874	878	824	790	752	711	665	
	率(出生千対)	1.0	0.6	0.7	0.7	0.8	1.2	0.8	0.9	0.8	0.8	0.8	0.8	0.7	0.7	0.7	
計	周産期死亡数	82	53	67	67	62	59	53	4,720	4,519	4,515	4,315	4,133	3,862	3,750	3,728	
	率(出産千対)	5.2	3.4	4.4	4.4	4.2	4.1	3.8	4.3	4.2	4.2	4.1	4.0	3.7	3.7	3.7	
妊産婦死亡	死亡数	1	0	0	1	0	0	0	39	53	45	41	42	36	28	39	
	率(出産10万対)	6.3	0.0	0.0	6.5	0.0	0.0	0.0	3.5	4.8	4.1	3.8	4.0	3.4	2.7	3.8	
婚姻	婚姻数	9,937	9,720	9,396	8,947	9,006	8,844	8,504	726,106	707,734	700,214	661,895	668,869	660,613	643,749	635,156	
	率(人口千対)	5.4	5.2	5.2	4.9	5.0	4.9	4.8	5.8	5.6	5.5	5.2	5.3	5.3	5.1	5.1	
離婚	離婚数	3,402	3,438	3,461	3,264	3,237	3,281	3,098	253,136	253,353	251,378	235,719	235,406	231,383	222,107	226,215	
	率(人口千対)	1.86	1.85	1.90	1.80	1.79	1.82	1.73	1.99	2.01	1.99	1.87	1.87	1.84	1.77	1.81	
合計特殊出生率	一人の女子が一生の間に生む子供の数に相当	1.38	1.42	1.51	1.47	1.47	1.49	1.56	1.37	1.37	1.39	1.39	1.41	1.43	1.42	1.45	

(1) 合計特殊出生率・出生率

合計特殊出生率は、その年次の15歳から49歳までの年齢別出生率を合計したもので、一人の女性が一生の間に何人の子どもを産むのかを推計したものであり、平成27年の三重県の合計特殊出生率は1.56で全国平均1.45を上回っており、前年に比べ低下した昨年から再び増加に転じました。

また、その年次の人口千人当たりの出生数の割合である出生率は、平成27年で全国平均を下回る7.8となっており、昨年からは微増したものの減少傾向が続いています。

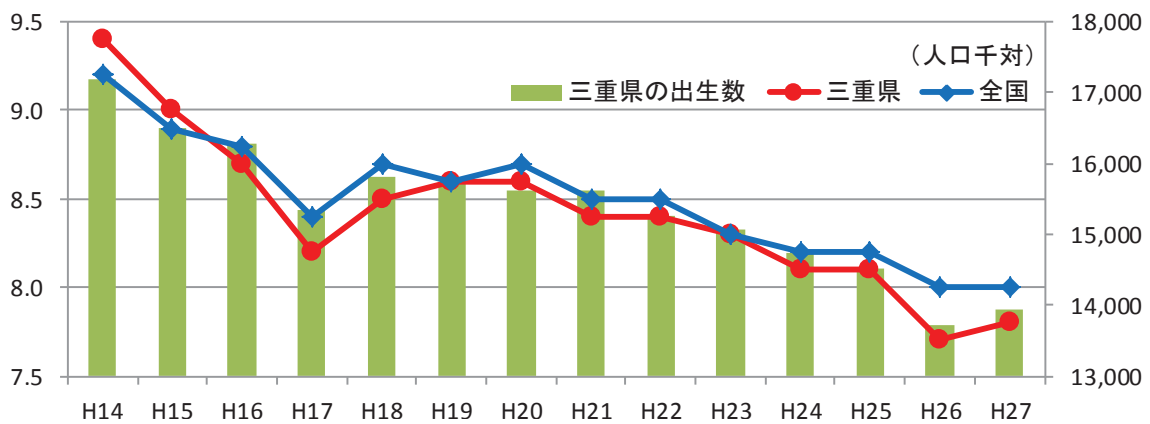
<合計特殊出生率の推移>



年次	H14	H15	H16	H17	H18	H19	H20	H21	H22	H23	H24	H25	H26	H27
三重県	1.40	1.35	1.37	1.31	1.35	1.37	1.38	1.42	1.51	1.47	1.47	1.49	1.45	1.56
全国	1.32	1.29	1.29	1.26	1.32	1.34	1.37	1.37	1.39	1.39	1.41	1.43	1.42	1.45

出典：厚生労働省 「人口動態調査」

<出生率の推移>



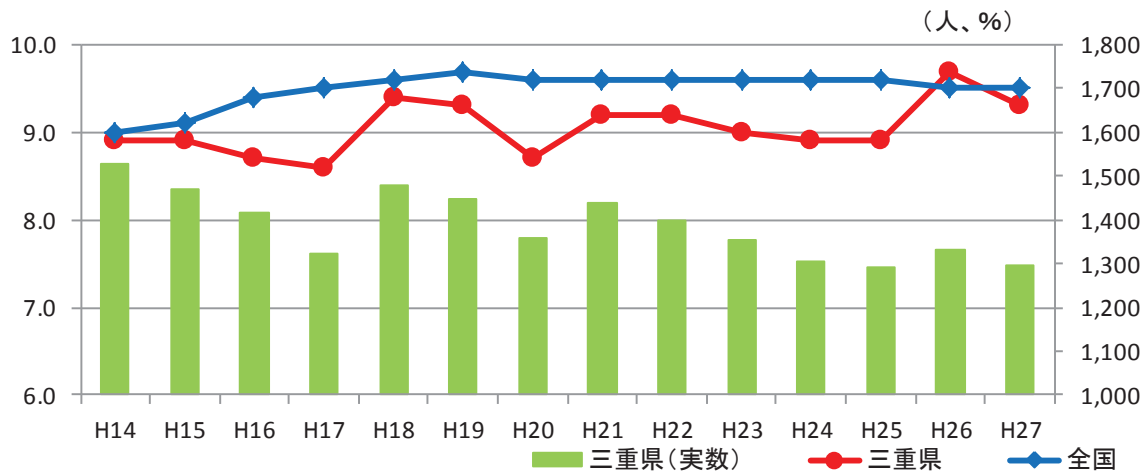
年次	H14	H15	H16	H17	H18	H19	H20	H21	H22	H23	H24	H25	H26	H27
三重県の出生数	17,190	16,497	16,287	15,345	15,816	15,716	15,633	15,614	15,262	15,080	14,729	14,514	13,727	13,950
三重県	9.4	9.0	8.7	8.2	8.5	8.6	8.6	8.4	8.4	8.3	8.1	8.1	7.7	7.8
全国	9.2	8.9	8.8	8.4	8.7	8.6	8.7	8.5	8.5	8.3	8.2	8.2	8.0	8.0

出典：厚生労働省 「人口動態調査」

(2) 低出生体重児の出生数と出生割合

低出生体重とは出生時体重が2,500グラム未満である場合をいい、低出生体重児の出生割合は、周産期医療の進歩とともに増加しました。近年は横ばい傾向にありますが、三重県においては全国平均より低い水準で推移しています。

<低出生体重児の出生数と出生割合の推移>



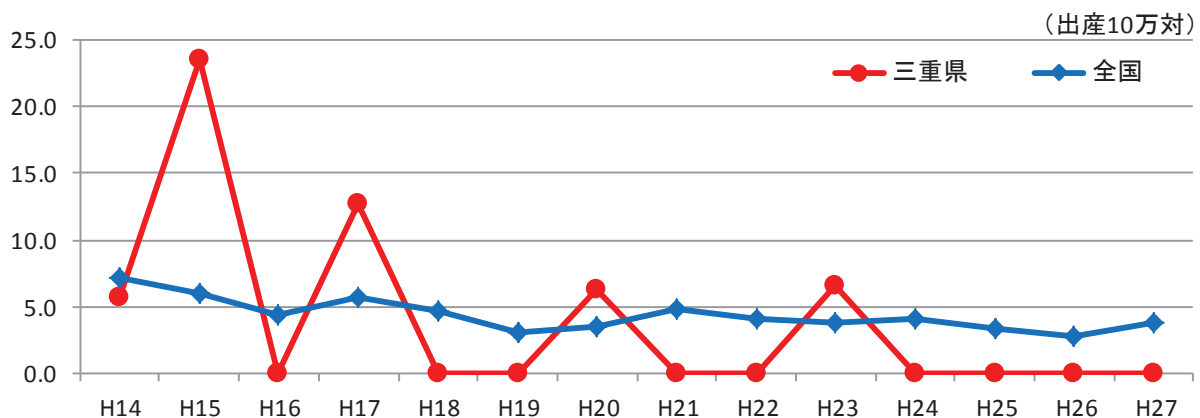
年次	H14	H15	H16	H17	H18	H19	H20	H21	H22	H23	H24	H25	H26	H27
三重県(実数)	1,528	1,471	1,418	1,321	1,481	1,449	1,357	1,440	1,401	1,353	1,307	1,291	1,330	1,298
三重県	8.9	8.9	8.7	8.6	9.4	9.3	8.7	9.2	9.2	9.0	8.9	8.9	9.7	9.3
全国	9.0	9.1	9.4	9.5	9.6	9.7	9.6	9.6	9.6	9.6	9.6	9.6	9.5	9.5

出典：厚生労働省 「人口動態調査」

(3) 妊産婦死亡率

妊産婦死亡率は、出産十万対の妊産婦の死亡率であり、三重県においては近年妊産婦の死亡はありません。

<妊産婦死亡率の推移>



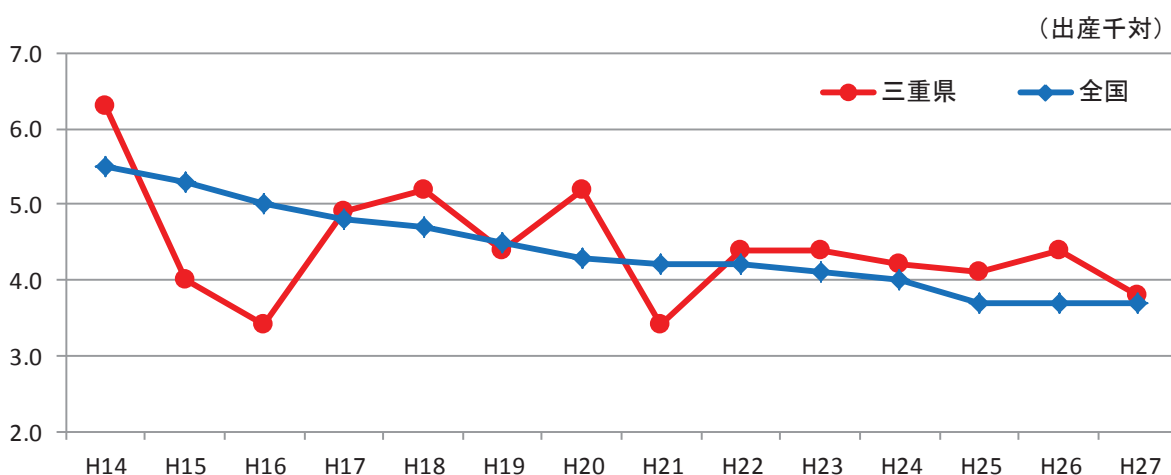
年次	H14	H15	H16	H17	H18	H19	H20	H21	H22	H23	H24	H25	H26	H27
三重県	5.7	23.6	0.0	12.7	0.0	0.0	6.3	0.0	0.0	6.5	0.0	0.0	0.0	0.0
全国	7.1	6.0	4.3	5.7	4.7	3.1	3.5	4.8	4.1	3.8	4.0	3.4	2.7	3.8

出典：厚生労働省 「人口動態調査」

(4) 周産期死亡率・乳児死亡率・新生児死亡率

周産期死亡率（出産千に対する妊娠満22週以後の死産と早期新生児死亡（生後1週間未満の死亡）を合わせた数）は近年全国平均より高い水準で推移しています。乳児死亡率（出生千に対する生後1年未満の死亡数）も平成27年は増加し、全国平均を上回りました。新生児死亡率（出生千に対する生後28日未満の死亡数）についても平成25年以降全国平均を上回っています。

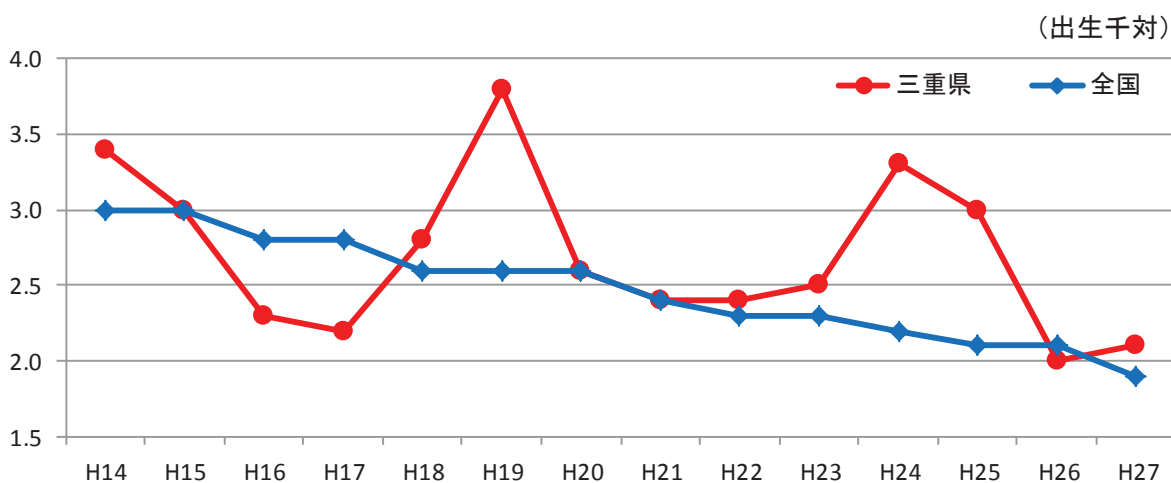
<周産期死亡率の推移>



年次	H14	H15	H16	H17	H18	H19	H20	H21	H22	H23	H24	H25	H26	H27
三重県	6.3	4.0	3.4	4.9	5.2	4.4	5.2	3.4	4.4	4.4	4.2	4.1	4.4	3.8
全国	5.5	5.3	5.0	4.8	4.7	4.5	4.3	4.2	4.2	4.1	4.0	3.7	3.7	3.7

出典：厚生労働省 「人口動態調査」

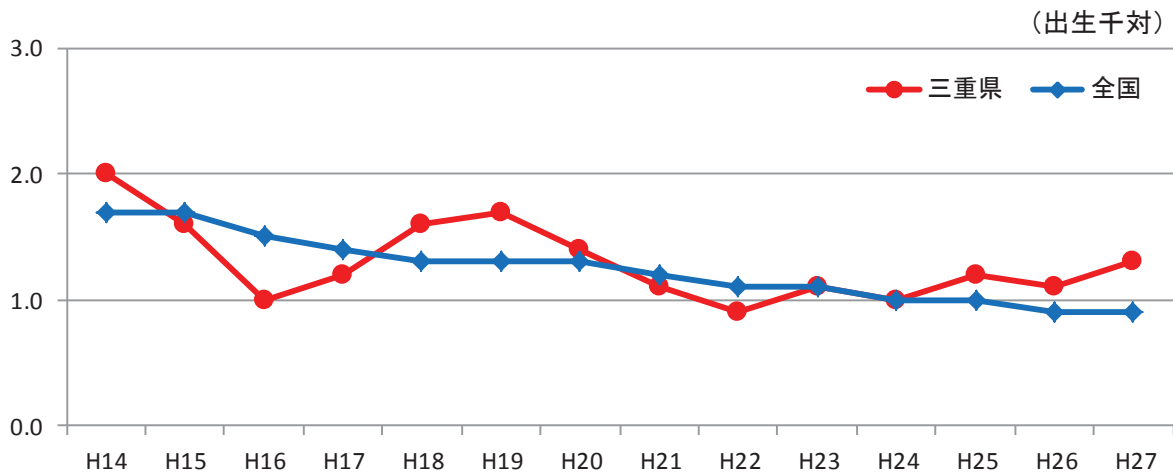
<乳児死亡率の推移>



年次	H14	H15	H16	H17	H18	H19	H20	H21	H22	H23	H24	H25	H26	H27
三重県	3.4	3.0	2.3	2.2	2.8	3.8	2.6	2.4	2.4	2.5	3.3	3.0	2.0	2.1
全国	3.0	3.0	2.8	2.8	2.6	2.6	2.6	2.4	2.3	2.3	2.2	2.1	2.1	1.9

出典：厚生労働省 「人口動態調査」

<新生児死亡率の推移>



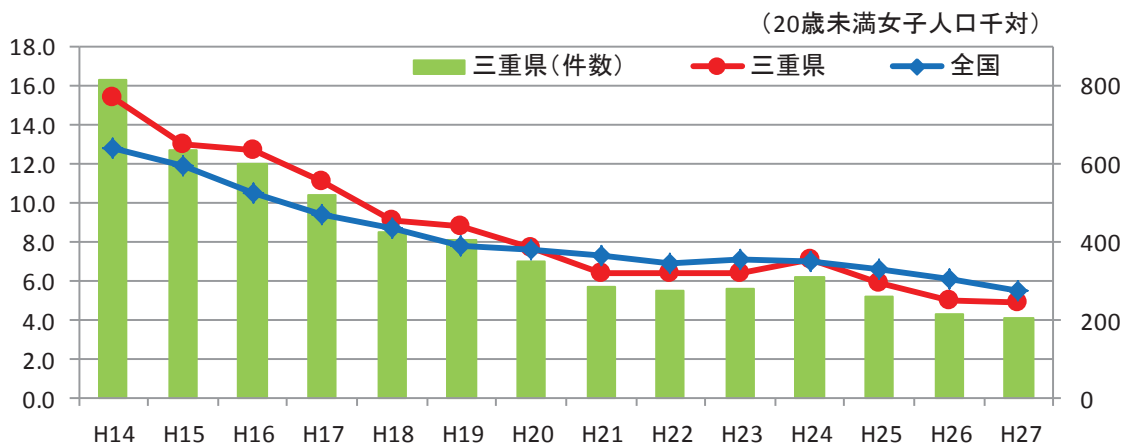
年次	H14	H15	H16	H17	H18	H19	H20	H21	H22	H23	H24	H25	H26	H27
三重県	2.0	1.6	1.0	1.2	1.6	1.7	1.4	1.1	0.9	1.1	1.0	1.2	1.1	1.3
全国	1.7	1.7	1.5	1.4	1.3	1.3	1.3	1.2	1.1	1.1	1.0	1.0	0.9	0.9

出典：厚生労働省 「人口動態調査」

(5) 十代の人工妊娠中絶率

望まない妊娠などによる十代の人工妊娠中絶については、件数、率とも近年減少傾向にあり、平成 27 年における十代の人工妊娠中絶率（20 歳未満人口千対）は 4.9 で全国平均を下回っています。

<十代の人工妊娠中絶率の推移>



年次	H14	H15	H16	H17	H18	H19	H20	H21	H22	H23	H24	H25	H26	H27
三重県(件数)	818	635	599	520	426	404	352	288	277	281	313	260	217	208
三重県	15.4	13.0	12.7	11.1	9.1	8.8	7.7	6.4	6.4	6.4	7.1	5.9	5.0	4.9
全国	12.8	11.9	10.5	9.4	8.7	7.8	7.6	7.3	6.9	7.1	7.0	6.6	6.1	5.5

出典：厚生労働省 「衛生行政報告例」

表2 人口動態総覧(数)

保健所・市町別

平成27年

保健所 市町	出生数			死亡数			(再掲)				自然 増減数	死産数			周産期死亡数			婚姻件数	離婚件数
	総数	男	女	総数	男	女	乳児死亡数			新生児 死亡数		総数	自然	人工	総数	妊娠満 22週以 後の死産	早期 新生児 死亡		
							総数	男	女										
三重県	13,950	7,153	6,797	20,139	10,294	9,845	29	18	11	18	△ 6,189	284	143	141	53	43	10	8,504	3,125
市部 計	12,335	6,321	6,014	17,344	8,846	8,498	23	15	8	16	△ 5,009	253	124	129	44	35	9	7,568	2,762
郡部 計	1,615	832	783	2,795	1,448	1,347	6	3	3	2	△ 1,180	31	19	12	9	8	1	936	363
四日市市保健所	2,611	1,342	1,269	3,091	1,611	1,480	4	4	-	3	△ 480	48	22	26	8	7	1	1,658	558
四日市市	2,611	1,342	1,269	3,091	1,611	1,480	4	4	-	3	△ 480	48	22	26	8	7	1	1,658	558
桑名保健所	2,316	1,203	1,113	2,659	1,388	1,271	3	2	1	1	△ 343	54	31	23	4	3	1	1,354	432
桑名市	1,158	596	562	1,326	683	643	-	-	-	-	△ 168	25	14	11	-	-	-	669	216
いなべ市	338	178	160	484	248	236	-	-	-	-	△ 146	9	7	2	1	1	-	218	65
桑名郡 計	21	15	6	56	36	20	-	-	-	-	△ 35	-	-	-	-	-	-	19	3
木曾岬町	21	15	6	56	36	20	-	-	-	-	△ 35	-	-	-	-	-	-	19	3
員弁郡 計	177	78	99	230	133	97	-	-	-	-	△ 53	4	2	2	1	1	-	87	29
東員町	177	78	99	230	133	97	-	-	-	-	△ 53	4	2	2	1	1	-	87	29
三重郡 計	622	336	286	563	288	275	3	2	1	1	59	16	8	8	2	1	1	361	119
菰野町	329	179	150	382	190	192	2	1	1	-	△ 53	6	4	2	-	-	-	190	62
朝日町	117	54	63	64	33	31	-	-	-	-	53	5	4	1	1	1	-	68	15
川越町	176	103	73	117	65	52	1	1	-	1	59	5	-	5	1	-	1	103	42
鈴鹿保健所	2,044	1,059	985	2,132	1,109	1,023	7	3	4	5	△ 88	38	17	21	8	4	4	1,233	485
鈴鹿市	1,628	830	798	1,628	854	774	6	3	3	4	-	24	11	13	5	2	3	1,007	398
亀山市	416	229	187	504	255	249	1	-	1	1	△ 88	14	6	8	3	2	1	226	87
津保健所	2,135	1,119	1,016	3,043	1,569	1,474	6	5	1	3	△ 908	42	20	22	9	8	1	1,287	470
津市	2,135	1,119	1,016	3,043	1,569	1,474	6	5	1	3	△ 908	42	20	22	9	8	1	1,287	470
松阪保健所	1,639	824	815	2,610	1,317	1,293	2	1	1	1	△ 971	35	13	22	2	2	-	990	372
松阪市	1,330	672	658	2,003	1,014	989	-	-	-	-	△ 673	34	12	22	2	2	-	808	298
多気郡 計	309	152	157	607	303	304	2	1	1	1	△ 298	1	1	-	-	-	-	182	74
多気町	94	49	45	181	82	99	1	1	-	-	△ 87	-	-	-	-	-	-	52	21
明和町	158	74	84	250	132	118	1	-	1	1	△ 92	1	1	-	-	-	-	98	42
大台町	57	29	28	176	89	87	-	-	-	-	△ 119	-	-	-	-	-	-	32	11
伊勢保健所	1,610	822	788	3,277	1,653	1,624	1	1	-	1	△ 1,667	36	21	15	11	10	1	962	360
伊勢市	978	482	496	1,493	719	774	1	1	-	1	△ 515	19	13	6	6	5	1	561	197
鳥羽市	100	58	42	265	147	118	-	-	-	-	△ 165	4	1	3	-	-	-	71	19
志摩市	250	133	117	813	421	392	-	-	-	-	△ 563	6	2	4	-	-	-	180	76
度会郡 計	282	149	133	706	366	340	-	-	-	-	△ 424	7	5	2	5	5	-	150	68
玉城町	135	55	80	143	86	57	-	-	-	-	△ 8	5	4	1	4	4	-	62	32
度会町	62	42	20	103	47	56	-	-	-	-	△ 41	1	-	1	-	-	-	25	11
大紀町	38	25	13	186	89	97	-	-	-	-	△ 148	1	1	-	1	1	-	23	9
南伊勢町	47	27	20	274	144	130	-	-	-	-	△ 227	-	-	-	-	-	-	40	16
伊賀保健所	1,203	591	612	1,982	988	994	4	2	2	4	△ 779	23	13	10	8	6	2	749	331
名張市	591	300	291	764	391	373	4	2	2	4	△ 173	11	6	5	5	3	2	371	159
伊賀市	612	291	321	1,218	597	621	-	-	-	-	△ 606	12	7	5	3	3	-	378	172
尾鷲保健所	159	75	84	718	365	353	-	-	-	-	△ 559	4	4	-	1	1	-	114	60
尾鷲市	86	42	44	374	190	184	-	-	-	-	△ 288	2	2	-	1	1	-	60	28
北牟婁郡 計	73	33	40	344	175	169	-	-	-	-	△ 271	2	2	-	-	-	-	54	32
紀北町	73	33	40	344	175	169	-	-	-	-	△ 271	2	2	-	-	-	-	54	32
熊野保健所	233	118	115	627	294	333	2	-	2	-	△ 394	4	2	2	2	2	-	157	57
熊野市	102	49	53	338	147	191	1	-	1	-	△ 236	3	1	2	1	1	-	74	19
南牟婁郡 計	131	69	62	289	147	142	1	-	1	-	△ 158	1	1	-	1	1	-	83	38
御浜町	47	25	22	136	73	63	-	-	-	-	△ 89	-	-	-	-	-	-	35	15
紀宝町	84	44	40	153	74	79	1	-	1	-	△ 69	1	1	-	1	1	-	48	23

表3 人口動態総覧(率)

保健所・市町別

平成27年

保健所 市 町	出生率 (人口千対)	死亡率 (人口千対)	乳児死亡率 (出生千対)	新生児死亡率 (出生千対)	自然増減率 (人口千対)	死産率 (出産千対)	自然死産率 (出産千対)	人工死産率 (出産千対)	周産期死亡率 (出産千対)	妊娠満22週 以後の死産率 (出産千対)	早期新生児 死亡率 (出生千対)	婚姻 (人口千対)	離婚 (人口千対)	合計特殊 出生率 ¹⁾
三重県	7.8	11.3	2.1	1.3	△ 3.5	20.0	10.0	9.9	3.8	3.1	0.7	4.8	1.75	1.56
市部	7.8	10.9	1.9	1.3	△ 3.2	20.1	9.9	10.2	3.6	2.8	0.7	4.8	1.74	1.50
郡部	7.1	12.4	3.7	1.2	△ 5.2	18.8	11.5	7.3	5.5	4.9	0.6	4.1	1.61	1.51
四日市市保健所	8.4	9.9	1.5	1.1	△ 1.5	18.1	8.3	9.8	3.1	2.7	0.4	5.3	1.79	1.53
四日市市	8.4	9.9	1.5	1.1	△ 1.5	18.1	8.3	9.8	3.1	2.7	0.4	5.3	1.79	1.53
桑名保健所	8.2	9.4	1.3	0.4	△ 1.2	22.8	13.1	9.7	1.7	1.3	0.4	4.8	1.52	1.50
桑名市	8.3	9.5	-	-	△ 1.2	21.1	11.8	9.3	-	-	-	4.8	1.54	1.52
いなべ市	7.4	10.6	-	-	△ 3.2	25.9	20.2	5.8	2.9	2.9	-	4.8	1.42	1.40
桑名郡	3.3	8.8	-	-	△ 5.5	-	-	-	-	-	-	3.0	0.47	0.71
木曾岬町	3.3	8.8	-	-	△ 5.5	-	-	-	-	-	-	3.0	0.47	0.71
員弁郡	7.0	9.1	-	-	△ 2.1	22.1	11.0	11.0	5.6	5.6	-	3.4	1.14	1.36
東員町	7.0	9.1	-	-	△ 2.1	22.1	11.0	11.0	5.6	5.6	-	3.4	1.14	1.36
三重郡	9.5	8.6	4.8	1.6	0.9	25.1	12.5	12.5	3.2	1.6	1.6	5.5	1.82	1.65
菰野町	8.2	9.5	6.1	-	△ 1.3	17.9	11.9	6.0	-	-	-	4.7	1.54	1.57
朝日町	11.1	6.1	-	-	5.0	41.0	32.8	8.2	8.5	8.5	-	6.4	1.42	1.87
川越町	11.9	7.9	5.7	5.7	4.0	27.6	-	27.6	5.7	-	5.7	7.0	2.85	1.74
鈴鹿保健所	8.3	8.6	3.4	2.4	△ 0.4	18.3	8.2	10.1	3.9	2.0	2.0	5.0	1.97	1.56
鈴鹿市	8.3	8.3	3.7	2.5	-	14.5	6.7	7.9	3.1	1.2	1.8	5.1	2.03	1.58
亀山市	8.3	10.0	2.4	2.4	△ 1.8	32.6	14.0	18.6	7.2	4.8	2.4	4.5	1.73	1.47
津保健所	7.6	10.9	2.8	1.4	△ 3.2	19.3	9.2	10.1	4.2	3.7	0.5	4.6	1.68	1.45
津市	7.6	10.9	2.8	1.4	△ 3.2	19.3	9.2	10.1	4.2	3.7	0.5	4.6	1.68	1.45
松阪保健所	7.8	12.4	1.2	0.6	△ 4.6	20.9	7.8	13.1	1.2	1.2	-	4.7	1.76	1.52
松阪市	8.1	12.2	-	-	△ 4.1	24.9	8.8	16.1	1.5	1.5	-	4.9	1.82	1.55
多気郡	6.6	12.9	6.5	3.2	△ 6.3	3.2	3.2	-	-	-	-	3.9	1.57	1.40
多気町	6.3	12.2	10.6	-	△ 5.8	-	-	-	-	-	-	3.5	1.41	1.36
明和町	7.0	11.1	6.3	6.3	△ 4.1	6.3	6.3	-	-	-	-	4.3	1.86	1.35
大台町	6.0	18.4	-	-	△ 12.5	-	-	-	-	-	-	3.3	1.15	1.62
伊勢保健所	6.6	13.5	0.6	0.6	△ 6.9	21.9	12.8	9.1	6.8	6.2	0.6	4.0	1.48	1.48
伊勢市	7.7	11.7	1.0	1.0	△ 4.0	19.1	13.0	6.0	6.1	5.1	1.0	4.4	1.54	1.51
鳥羽市	5.1	13.6	-	-	△ 8.5	38.5	9.6	28.8	-	-	-	3.7	0.98	1.29
志摩市	5.0	16.1	-	-	△ 11.2	23.4	7.8	15.6	-	-	-	3.6	1.51	1.36
度会郡	6.2	15.5	-	-	△ 9.3	24.2	17.3	6.9	17.4	17.4	-	3.3	1.50	1.57
玉城町	8.7	9.3	-	-	△ 0.5	35.7	28.6	7.1	28.8	28.8	-	4.0	2.07	1.64
度会町	7.5	12.4	-	-	△ 4.9	15.9	-	15.9	-	-	-	3.0	1.32	1.60
大紀町	4.3	20.8	-	-	△ 16.6	25.6	25.6	-	25.6	25.6	-	2.6	1.01	1.34
南伊勢町	3.7	21.4	-	-	△ 17.8	-	-	-	-	-	-	3.1	1.25	1.56
伊賀保健所	7.1	11.7	3.3	3.3	△ 4.6	18.8	10.6	8.2	6.6	5.0	1.7	4.4	1.95	1.44
名張市	7.5	9.7	6.8	6.8	△ 2.2	18.3	10.0	8.3	8.4	5.1	3.4	4.7	2.02	1.45
伊賀市	6.8	13.4	-	-	△ 6.7	19.2	11.2	8.0	4.9	4.9	-	4.2	1.90	1.42
尾鷲保健所	4.6	20.9	-	-	△ 16.3	24.5	24.5	-	6.3	6.3	-	3.3	1.75	1.45
尾鷲市	4.8	20.8	-	-	△ 16.0	22.7	22.7	-	11.5	11.5	-	3.3	1.55	1.50
北牟婁郡	4.5	21.1	-	-	△ 16.6	26.7	26.7	-	-	-	-	3.3	1.96	1.42
紀北町	4.5	21.1	-	-	△ 16.6	26.7	26.7	-	-	-	-	3.3	1.96	1.42
熊野保健所	6.3	16.8	8.6	-	△ 10.6	16.9	8.4	8.4	8.5	8.5	-	4.2	1.53	1.67
熊野市	5.9	19.5	9.8	-	△ 13.6	28.6	9.5	19.0	9.7	9.7	-	4.3	1.10	1.72
南牟婁郡	6.6	14.5	7.6	-	△ 7.9	7.6	7.6	-	7.6	7.6	-	4.2	1.90	1.64
御浜町	5.4	15.6	-	-	△ 10.2	-	-	-	-	-	-	4.0	1.72	1.54
紀宝町	7.5	13.7	11.9	-	△ 6.2	11.8	11.8	-	11.8	11.8	-	4.3	2.05	1.72

1) 総合計(三重県全体)は、平成27年人口動態調査(厚生労働省)による。
三重県(市部・郡部)及び保健所・市町別の数値は、平成27年国勢調査を用いて算出している。

表4 低出生体重児数及び割合

		平成20年	平成21年	平成22年	平成23年	平成24年	平成25年	平成26年	平成27年	
全 国	出生数	1,091,156	1,070,035	1,071,304	1,050,806	1,037,231	1,029,816	1,003,539	1,005,677	
	出生率(人口千対)	8.7	8.5	8.5	8.3	8.2	8.2	8.0	8.0	
	(再掲)低出生体重児数	104,479	102,671	103,049	100,378	99,311	98,624	95,768	95,206	
	低出生体重児割合(%)	9.6	9.6	9.6	9.6	9.6	9.6	9.5	9.5	
三 重 県 総 数	出生数	15,633	15,614	15,262	15,080	14,729	14,514	13,727	13,950	
	出生率(人口千対)	8.6	8.4	8.4	8.3	8.1	8.1	7.7	7.8	
	(再掲)低出生体重児数	1,357	1,440	1,401	1,353	1,307	1,291	1,330	1,298	
	低出生体重児割合(%)	8.7	9.2	9.2	9.0	8.9	8.9	9.7	9.3	
各 保 健 所 別 出 生 数	桑 名	出生数	2,468	2,515	2,550	2,419	2,413	2,428	2,252	2,316
		出生率(人口千対)	8.7	8.9	9.0	8.6	8.5	8.6	7.9	8.2
		(再掲)低出生体重児数	203	238	223	214	212	213	210	199
		低出生体重児割合(%)	8.2	9.5	8.7	8.8	8.8	8.8	9.3	8.6
	四 日 市 (市)	出生数	2,831	2,775	2,768	2,763	2,737	2,667	2,533	2,611
		出生率(人口千対)	9.2	9.0	9.0	9.0	8.9	8.7	8.3	8.4
		(再掲)低出生体重児数	272	246	286	254	236	257	252	275
		低出生体重児割合(%)	9.6	8.9	10.3	9.2	8.6	9.6	9.9	10.5
	鈴 鹿	出生数	2,415	2,381	2,228	2,279	2,138	2,134	2,108	2,044
		出生率(人口千対)	9.7	9.6	8.9	9.1	8.6	8.6	8.5	8.3
		(再掲)低出生体重児数	220	214	174	208	201	173	207	180
		低出生体重児割合(%)	9.1	9.0	7.8	9.1	9.4	8.1	9.8	8.8
	津	出生数	2,393	2,376	2,291	2,315	2,257	2,220	2,054	2,135
		出生率(人口千対)	8.3	8.3	8.0	8.1	8.0	7.9	7.3	7.6
		(再掲)低出生体重児数	202	203	219	183	198	191	196	187
		低出生体重児割合(%)	8.4	8.5	9.6	7.9	8.8	8.6	9.5	8.8
	松 阪	出生数	1,849	1,887	1,864	1,723	1,759	1,698	1,597	1,639
		出生率(人口千対)	8.5	8.6	8.6	8.0	8.2	7.9	7.5	7.8
		(再掲)低出生体重児数	163	186	192	174	159	179	183	162
		低出生体重児割合(%)	8.8	9.9	10.3	10.1	9.0	10.5	11.5	9.9
	伊 勢	出生数	1,801	1,807	1,738	1,775	1,663	1,613	1,589	1,610
		出生率(人口千対)	6.9	7.0	6.8	7.0	6.7	6.5	6.5	6.6
		(再掲)低出生体重児数	126	174	135	168	126	130	146	156
		低出生体重児割合(%)	7.0	9.6	7.8	9.5	7.6	8.1	9.2	9.7
	伊 賀	出生数	1,384	1,408	1,359	1,341	1,359	1,310	1,206	1,203
		出生率(人口千対)	7.7	7.9	7.7	7.6	7.8	7.6	7.0	7.1
		(再掲)低出生体重児数	119	137	123	104	116	108	106	99
		低出生体重児割合(%)	8.6	9.7	9.1	7.8	8.5	8.2	8.8	8.2
	尾 鷲	出生数	233	193	209	226	163	188	168	159
		出生率(人口千対)	5.9	4.9	5.4	6.0	4.4	5.2	4.8	4.6
		(再掲)低出生体重児数	28	12	17	25	27	15	12	23
		低出生体重児割合(%)	12.0	6.2	8.1	11.1	16.6	8.0	7.1	14.5
	熊 野	出生数	259	272	255	239	240	256	220	233
		出生率(人口千対)	6.2	6.6	6.2	6.0	6.1	6.6	5.8	6.3
		(再掲)低出生体重児数	24	30	22	23	32	25	18	17
		低出生体重児割合(%)	9.3	11.0	8.6	9.6	13.3	9.8	8.2	7.3

表5 乳児死亡数及び乳児死亡率

乳児死亡率(出生千対)	平成20年	平成21年	平成22年	平成23年	平成24年	平成25年	平成26年	平成27年
三重県	2.6	2.4	2.4	2.5	3.3	3.0	2.0	2.1
全国	2.6	2.4	2.3	2.3	2.2	2.1	2.1	1.9

乳児死亡率

保健所名	平成20年	平成21年	平成22年	平成23年	平成24年	平成25年	平成26年	平成27年
桑名	4.1	3.2	2.0	2.5	5.4	2.5	0.4	1.3
四日市(市)	4.6	3.6	2.2	3.6	2.2	4.9	4.3	1.5
鈴鹿	2.1	0.8	1.8	1.8	2.8	2.3	1.4	3.4
津	0.8	1.7	1.3	2.6	3.1	1.4	0.5	2.8
松阪	1.6	2.6	3.8	2.3	4.5	1.8	3.8	1.2
伊勢	1.1	2.8	3.5	1.1	3.0	4.3	2.5	0.6
伊賀	3.6	2.1	3.7	1.5	1.5	3.8	0.8	3.3
尾鷲	-	-	-	4.4	6.1	5.3	-	-
熊野	3.9	-	3.9	8.4	-	3.9	-	8.6

乳児死亡数

保健所名	平成20年	平成21年	平成22年	平成23年	平成24年	平成25年	平成26年	平成27年
桑名	10	8	5	6	13	6	1	3
四日市(市)	13	10	6	10	6	13	11	4
鈴鹿	5	2	4	4	6	5	3	7
津	2	4	3	6	7	3	1	6
松阪	3	5	7	4	8	3	6	2
伊勢	2	5	6	2	5	7	4	1
伊賀	5	3	5	2	2	5	1	4
尾鷲	0	0	0	1	1	1	-	-
熊野	1	0	1	2	0	1	-	2
計	41	37	37	37	48	44	27	29

表6 新生児死亡数及び新生児死亡率

新生児死亡率(出生千対)	平成20年	平成21年	平成22年	平成23年	平成24年	平成25年	平成26年	平成27年
三重県	1.4	1.1	0.9	1.1	1.0	1.5	1.1	1.3
全国	1.3	1.2	1.1	1.1	1.0	1.0	0.9	0.9

新生児死亡率

保健所名	平成20年	平成21年	平成22年	平成23年	平成24年	平成25年	平成26年	平成27年
桑名	2.8	1.6	0.4	0.8	1.2	1.6	0.4	0.4
四日市(市)	2.1	1.4	0.7	1.8	-	1.5	2.4	1.1
鈴鹿	0.8	0.8	0.4	0.4	2.3	2.3	0.9	2.4
津	0.0	0.8	0.0	1.3	0.9	-	-	1.4
松阪	1.1	1.1	1.1	0.6	1.7	1.8	2.5	0.6
伊勢	1.1	1.1	1.7	0.6	1.2	1.2	0.6	0.6
伊賀	1.4	0.7	2.9	1.5	-	1.5	0.8	3.3
尾鷲	-	-	-	-	-	5.3	-	-
熊野	3.9	-	3.9	4.2	-	3.9	-	-

新生児死亡数

保健所名	平成20年	平成21年	平成22年	平成23年	平成24年	平成25年	平成26年	平成27年
桑名	7	4	1	2	3	4	1	1
四日市(市)	6	4	2	5	0	4	6	3
鈴鹿	2	2	1	1	5	5	2	5
津	0	2	0	3	2	0	-	3
松阪	2	2	2	1	3	3	4	1
伊勢	2	2	3	1	2	2	1	1
伊賀	2	1	4	2	0	2	1	4
尾鷲	0	0	0	0	0	1	-	-
熊野	1	0	1	1	0	1	-	-
計	25	17	14	16	15	22	15	18

表7 死因別乳児死亡数及び新生児死亡数

死因(乳児死因簡単分類)	平成20年		平成21年		平成22年		平成23年		平成24年		平成25年		平成26年		平成27年	
	乳児死亡数	(専横)新生児死亡数	乳児死亡数	(専横)新生児死亡数	乳児死亡数	(専横)新生児死亡数	乳児死亡数	(専横)新生児死亡数	乳児死亡数	(専横)新生児死亡数	乳児死亡数	(専横)新生児死亡数	乳児死亡数	(専横)新生児死亡数	乳児死亡数	(専横)新生児死亡数
腸管感染症	2		1				1		1		1					
敗血症	1		3						1				1			
その他の感染症及び寄生虫症									1							1
悪性新生物 (白血病)																
(その他の悪性新生物)																
その他の新生物			1		1				1			1				
代謝障害	1						1									
腎臓性筋萎縮症																
心疾患(高血圧症を除く)	2		1		1		1									
脳血管疾患									1							
インフルエンザ			1													1
肺炎							1									
喘息																
ヘルニア及び腸閉塞																
肝疾患																
腎不全																
周産期に発生した病態	14	11	10	10	9	7	8	8	9	8	15	15	10	9	14	12
(妊娠期間及び胎児発育に関連する障害)	1	1	1	1	2	1	2	1	2	1	1	1	1	1	1	1
(出産外傷)																
(出産時仮死)	1	1	3	3	2	2	1	1	2	2	2	2	1	1	2	2
(新生児の呼吸窮迫)			1	1	1	1	1	1	2	2	1	1	1	1	2	2
(周産期に発生した肺出血)	2	2							1	1	1	1	1	1	3	3
(周産期に発生した心血管障害)	1	1							1	1	1	1	1	1	1	1
(その他の周産期に特異的な呼吸障害及び心血管障害)	2	1							1	1	1	3	2	1		
(新生児の細菌性肺血症)	1		2	2					1	1	1	1			2	2
(その他の周産期に特異的な感染症)																
(胎児及び新生児の出血性障害及び血液障害)	6	5	2	2	2	2	2	2	1	1	2	2	1	1	2	2
(その他の周産期に発生した病態)			2	2							4	4	3	3	3	1
先天奇形、変形及び染色体異常	12	9	9	4	13	7	15	7	16	5	12	6	8	4	7	3
(神経系の先天奇形)					1				2	1						
(心臓の先天奇形)	3	3	5	1	7	3	6	1	6	1	4	1	6	2	2	
(その他の循環器系の先天奇形)	5	3	1				1	1	2	1	2	1	2	1	1	1
(呼吸器系の先天奇形)			2	2			2	2	2		1	1	1	1	1	
(消化器系の先天奇形)																
(筋骨格系の先天奇形及び変形)					2	2	1	1	2	2	1	1				
(その他の先天奇形及び変形)	2	2							1	1	3	3	1	1		
(染色体異常、他に分類されないもの)	2	1	1	1	3	2	4	2	1	1	1	1	1	1	3	2
乳幼児突然死症候群			2		5		2		2		4		2		2	1
その他のすべての疾患	3	1	6	1	4	1	3	1	10	1	2	1	4	1	4	1
不慮の事故	5		3	1	3		5		3		6		0			
(交通事故)	1		1													
(転倒・転落)			1	1												
(不慮の溺死及び溺水)							1	1	1							
(胃内容物の誤えん及び気道閉塞を生じた食物等の誤飲)	2				2		1	1	1							
(その他の不慮の窒息)	2		1		1		3	1	1							
(その他の不慮の事故)																
他殺							1									
その他の外因	1						1		2							
計	41	22	37	17	37	14	37	16	48	15	44	22	27	15	29	18

表8-1 死産数

保健所・妊娠期間(週数)・自然-人工別

平成27年

妊娠期間 保健所	総数	12~15週	16~19	20~23	24~27	28~31	32~35	36~39	40~	不詳
死産数										
三重県	284	97	98	54	12	4	5	11	3	-
四日市市保健所	48	18	15	8	2	2	1	2	-	-
桑名保健所	54	15	20	16	-	-	2	1	-	-
鈴鹿保健所	38	16	14	4	2	-	-	2	-	-
津保健所	42	14	15	6	2	2	1	2	-	-
松阪保健所	35	14	14	6	-	-	1	-	-	-
伊勢保健所	36	9	12	8	5	-	-	1	1	-
伊賀保健所	23	8	6	5	1	-	-	2	1	-
尾鷲保健所	4	2	1	1	-	-	-	-	-	-
熊野保健所	4	1	1	-	-	-	-	1	1	-
自然死産										
三重県	143	41	43	24	12	4	5	11	3	-
四日市市保健所	22	5	6	4	2	2	1	2	-	-
桑名保健所	31	8	12	8	-	-	2	1	-	-
鈴鹿保健所	17	7	6	-	2	-	-	2	-	-
津保健所	20	6	5	2	2	2	1	2	-	-
松阪保健所	13	7	3	2	-	-	1	-	-	-
伊勢保健所	21	4	7	3	5	-	-	1	1	-
伊賀保健所	13	2	3	4	1	-	-	2	1	-
尾鷲保健所	4	2	1	1	-	-	-	-	-	-
熊野保健所	2	-	-	-	-	-	-	1	1	-
人工死産										
三重県	141	56	55	30	-	-	-	-	-	-
四日市市保健所	26	13	9	4	-	-	-	-	-	-
桑名保健所	23	7	8	8	-	-	-	-	-	-
鈴鹿保健所	21	9	8	4	-	-	-	-	-	-
津保健所	22	8	10	4	-	-	-	-	-	-
松阪保健所	22	7	11	4	-	-	-	-	-	-
伊勢保健所	15	5	5	5	-	-	-	-	-	-
伊賀保健所	10	6	3	1	-	-	-	-	-	-
尾鷲保健所	-	-	-	-	-	-	-	-	-	-
熊野保健所	2	1	1	-	-	-	-	-	-	-

表9 人工妊娠中絶数

平成27年度

週数	以	年齢別											不詳	計
		20歳未満	20～24歳	25～29歳	30～34歳	35～39歳	40～44歳	45～49歳	50歳以上					
7週	第1号該当	115	283	283	330	314	189	15	0	0	0	0	0	1,529
	第2号該当	0	0	0	0	0	0	0	0	0	0	0	0	0
計		115	283	283	330	314	189	15	0	0	0	0	0	1,529
8～11週	第1号該当	77	152	115	134	126	44	5	0	0	0	0	0	653
	第2号該当	0	0	0	0	0	0	0	0	0	0	0	0	0
計		77	152	115	134	126	44	5	0	0	0	0	0	653
12～15週	第1号該当	10	14	5	8	4	2	1	0	0	0	0	0	44
	第2号該当	0	0	0	0	0	0	0	0	0	0	0	0	0
計		10	14	5	8	4	2	1	0	0	0	0	0	44
16～19週	第1号該当	5	11	9	7	6	2	0	0	0	0	0	0	40
	第2号該当	0	0	0	0	0	0	0	0	0	0	0	0	0
計		5	11	9	7	6	2	0	0	0	0	0	0	40
20～21週	第1号該当	1	5	3	4	6	3	0	0	0	0	0	0	22
	第2号該当	0	0	0	0	0	0	0	0	0	0	0	0	0
計		1	5	3	4	6	3	0	0	0	0	0	0	22
週不詳	第1号該当	0	0	0	0	0	0	0	0	0	0	0	0	0
	第2号該当	0	0	0	0	0	0	0	0	0	0	0	0	0
計		0	0	0	0	0	0	0	0	0	0	0	0	0
合計		208	465	415	483	456	240	21	0	0	0	0	0	2,288
三重県人工妊娠中絶率		4.9	12	9.9	10.3	8.3	3.6	0.4	-	-	-	-	-	6.5
全国人工妊娠中絶数		16113	39430	35429	35884	31765	16368	1340	18	41	176,388	41	176,388	
全国人工妊娠中絶率		5.5	13.5	11.2	10.0	7.7	3.4	0.3	-	-	-	-	-	6.8

十代の人工妊娠中絶率の推移

	平成18年～平成27年									
	平成18年	平成19年	平成20年	平成21年	平成22年	平成23年	平成24年	平成25年	平成26年	平成27年
全国	8.7	7.8	7.6	7.3	6.9	7.1	7.0	6.6	6.1	5.5
三重県(率)	9.1	8.8	7.7	6.4	6.4	6.4	7.1	5.9	5.0	4.9
三重県(件数)	426	404	352	288	277	281	313	260	217	208

表10 感染症関係統計

平成27年 三重県感染症発生動向調査疾患別年齢構成(5類定点把握疾患)

H27.1~H27.12 集計

疾患名	<6か月		1歳	2歳	3歳	4歳	5歳	6歳	7歳	8歳	9歳	10~14歳	15~19歳	20歳以上	合計
	男	女													
1 インフルエンザ	55	159	590	686	764	965	1,164	1,260	1,035	1,033	865	3,314	779	4,791	17,460
2 咽頭結核菌	2	58	283	156	203	135	88	56	24	22	19	23		7	1,076
3 A群溶血性レンサ球菌咽頭炎	9	11	77	191	426	569	656	508	409	260	228	391	21	177	3,933
4 感染性胃腸炎	151	858	2,012	1,498	1,425	1,310	1,087	816	675	509	400	1,180	198	1,031	13,150
5 水痘	11	37	70	68	99	133	103	96	71	47	34	63	3	5	840
6 手足口病	30	340	1,149	822	598	457	280	147	71	50	36	49	4	34	4,067
7 伝染性紅斑	1	9	34	60	92	159	145	127	111	66	43	56		9	912
8 突発性発疹	15	502	636	131	32	15									1,331
9 百日咳	6	2	2	1	2	1			1	3	4	18	3	3	46
10 ヘルパンギーナ	20	261	750	637	568	397	303	228	110	75	51	78	1	8	3,487
11 流行性耳下腺炎	2	4	19	20	20	37	32	32	15	20	11	28	3	2	225
12 RSウイルス感染症	256	335	612	328	196	95	40	23	6	5	5	8	1	4	1,914
13 マイコプラズマ肺炎	8	35	57	97	93	93	89	115	105	93	70	224	31	160	1,177
14 クラミジア肺炎						1	2	1		1					5
15 急性出血性結膜炎												1		9	10
16 流行性角結膜炎			1	2	6	2	3	3	3		2			53	75
17 感染性胃腸炎(ロタウイルス)			2	2	2	2		2	1			1			12
18 細菌性髄膜炎			2											15	17
19 無菌性髄膜炎	1											1	3	13	18
20 マイコプラズマ肺炎			7	8	7	11	6	7	10	7	9	36	9	67	184
21 クラミジア肺炎														4	4

1)1はインフルエンザ72定点、2~14(13~14)は三重県独自)は小児科45定点、15~16は眼科12定点、17~21は基幹9定点からの届出数である。

2)感染症発生動向調査平成27年 第1週から第52週(平成26年12月29日から平成27年12月27日)の届出数である。

平成27年 性感染症罹患状況

H27.1~H27.12 集計

三重県	0歳		1~4歳		5~9歳		10~14歳		15~19歳		20歳未満小計		合計 (20歳以上を含む)		20歳未満 (%)
	男	女	男	女	男	女	男	女	男	女	男	女	男	女	
(1)性器クラミジア感染症									4	21	4	21	63	82	17.2%
(2)性器ヘルペス										1	0	1	15	27	2.4%
(3)尖圭コンジローマ											0	0	12	8	0.0%
(4)淋菌感染症									6	3	6	3	40	6	19.6%
(5)後天性免疫不全症候群											0	0	5	1	0%
(6)梅毒											0	0	18	3	0%

全国	0歳		1~4歳		5~9歳		10~14歳		15~19歳		20歳未満小計		合計 (20歳以上を含む)		20歳未満 (%)
	男	女	男	女	男	女	男	女	男	女	男	女	男	女	
(1)性器クラミジア感染症	2	1			1	2	3	25	562	1,876	567	1,903	11,670	12,780	10.1%
(2)性器ヘルペス			2	1	1	2	2	9	64	213	69	225	3,540	5,434	3.3%
(3)尖圭コンジローマ			3	3	1	4	4	1	53	170	61	174	3,589	2,217	4.0%
(4)淋菌感染症			1		1	1	2	8	394	246	397	255	6,905	1,793	7.5%
(5)後天性免疫不全症候群			1						8	1	9	1	1,358	73	0.7%
(6)梅毒	4	10						2	25	76	29	88	1,930	760	4.3%

1) (1)~(4)は定点把握対象疾患で、三重県は17定点、全国は平均975定点からの届出数。(5)、(6)は全数報告対象疾患

2) %欄は20歳未満が占める割合(%)

3) 全国の罹患状況は速報値

4) (1)~(4)は平成27年1月分から12月分の届出数。(5)、(6)は平成27年1週から第52週(平成26年12月29日から平成27年12月27日)に診断された届出数である。

初感染結核、結核患者登録者数(19歳以下)

平成27年 潜在性結核感染症新登録患者数:年齢階級別・保健所別

保健所名	0-4歳	5-9歳	10-14歳	15-19歳	合計
桑名			1		1
四日市市					0
鈴鹿	1				1
津	1	1			3
松阪				1	1
伊勢					0
伊賀					0
尾鷲					0
熊野					0
合計	2	1	2	1	6

平成27年 新登録患者数:年齢階級別・保健所別

保健所名	0-4歳	5-9歳	10-14歳	15-19歳	合計
桑名					0
四日市市					0
鈴鹿					0
津					0
松阪				1	1
伊勢					0
伊賀					0
尾鷲					0
熊野					0
合計	0	0	0	1	1

3 母子保健報告

(平成27年度実績)

母子保健報告〔市町〕

1 妊娠の届出

表1 市町別週数別妊娠届出数

	市町村名	妊娠の届出者数	妊 娠 週 数											
			満11週以内		満12週～19週		満20週～27週		満28週～分娩まで		分娩後		不詳	
			届出者数	届出率	届出者数	届出率	届出者数	届出率	届出者数	届出率	届出者数	届出率	届出者数	届出率
桑名	桑名市	1,206	1,142	94.7	55	4.6	6	0.5	3	0.2	0	0.0	0	0.0
	いなべ市	367	352	95.9	11	3.0	2	0.5	1	0.3	0	0.0	1	0.3
	木曾岬町	38	34	89.5	3	7.9	1	2.6	0	0.0	0	0.0	0	0.0
	東員町	154	142	92.2	10	6.5	2	1.3	0	0.0	0	0.0	0	0.0
	菰野町	338	316	93.5	19	5.6	2	0.6	0	0.0	1	0.3	0	0.0
	朝日町	129	128	99.2	1	0.8	0	0.0	0	0.0	0	0.0	0	0.0
	川越町	188	166	88.3	11	5.9	8	4.3	3	1.6	0	0.0	0	0.0
	小計	2,420	2,280	94.2	110	4.5	21	0.9	7	0.3	1	0.0	1	0.0
四日市	四日市市	2,715	2,531	93.2	88	3.2	17	0.6	9	0.3	2	0.1	68	2.5
	小計	2,715	2,531	93.2	88	3.2	17	0.6	9	0.3	2	0.1	68	2.5
鈴鹿	鈴鹿市	1,726	1,544	89.5	153	8.9	20	1.2	8	0.5	1	0.1	0	0.0
	亀山市	446	403	90.4	38	8.5	5	1.1	0	0.0	0	0.0	0	0.0
	小計	2,172	1,947	89.6	191	8.8	25	1.2	8	0.4	1	0.0	0	0.0
津	津市	2,160	2,008	93.0	112	5.2	25	1.2	11	0.5	1	0.0	3	0.1
	小計	2,160	2,008	93.0	112	5.2	25	1.2	11	0.5	1	0.0	3	0.1
松阪	松阪市	1,378	1,309	95.0	52	3.8	16	1.2	0	0.0	1	0.1	0	0.0
	多気町	90	81	90.0	8	8.9	0	0.0	1	1.1	0	0.0	0	0.0
	明和町	160	145	90.6	14	8.8	1	0.6	0	0.0	0	0.0	0	0.0
	大台町	54	52	96.3	2	3.7	0	0.0	0	0.0	0	0.0	0	0.0
	小計	1,682	1,587	94.4	76	4.5	17	1.0	1	0.1	1	0.1	0	0.0
伊勢	伊勢市	968	895	92.5	68	7.0	1	0.1	2	0.2	1	0.1	1	0.1
	鳥羽市	114	108	94.7	4	3.5	0	0.0	1	0.9	0	0.0	1	0.9
	志摩市	287	271	94.4	9	3.1	2	0.7	2	0.7	1	0.3	2	0.7
	玉城町	129	117	90.7	10	7.8	1	0.8	0	0.0	1	0.8	0	0.0
	南伊勢町	56	49	87.5	7	12.5	0	0.0	0	0.0	0	0.0	0	0.0
	大紀町	38	33	86.8	4	10.5	1	2.6	0	0.0	0	0.0	0	0.0
	度会町	47	43	91.5	4	8.5	0	0.0	0	0.0	0	0.0	0	0.0
	小計	1,639	1,516	92.5	106	6.5	5	0.3	5	0.3	3	0.2	4	0.2
伊賀	伊賀市	657	609	92.7	35	5.3	7	1.1	4	0.6	0	0.0	2	0.3
	名張市	575	560	97.4	10	1.7	2	0.3	3	0.5	0	0.0	0	0.0
	小計	1,232	1,169	94.9	45	3.7	9	0.7	7	0.6	0	0.0	2	0.2
尾鷲	尾鷲市	86	79	91.9	6	7.0	0	0.0	0	0.0	0	0.0	1	1.2
	紀北町	85	62	72.9	5	5.9	1	1.2	0	0.0	0	0.0	17	20.0
	小計	171	141	82.5	11	6.4	1	0.6	0	0.0	0	0.0	18	10.5
熊野	熊野市	84	81	96.4	0	0.0	1	1.2	1	1.2	0	0.0	1	1.2
	御浜町	52	50	96.2	1	1.9	1	1.9	0	0.0	0	0.0	0	0.0
	紀宝町	98	95	96.9	2	2.0	0	0.0	1	1.0	0	0.0	0	0.0
	小計	234	226	96.6	3	1.3	2	0.9	2	0.9	0	0.0	1	0.4
合計	14,425	13,405	92.9	742	5.1	122	0.8	50	0.3	9	0.1	97	0.7	

2 訪問指導

表2 市町別訪問指導(妊婦)

	市町村名	被訪問 実人数	医療機関等 への委託	被訪問 延件数	医療機関等 への委託	職種別訪問延べ件数			
						保健師	助産師	看護師	その他(母子 保健推進員等)
桑 名	桑名市	5	0	10	0	10	0	0	0
	いなべ市	10	0	51	0	51	0	0	0
	木曾岬町	0	0	0	0	0	0	0	0
	東員町	30	0	30	0	0	0	0	30
	菰野町	1	0	14	0	13	0	0	14
	朝日町	1	0	8	0	12	0	4	0
	川越町	2	0	2	0	2	0	0	0
	小計	49	0	115	0	88	0	4	44
四 日 市	四日市市	106	0	119	0	91	26	3	0
	小計	106	0	119	0	91	26	3	0
鈴 鹿	鈴鹿市	10	0	11	0	11	0	0	0
	亀山市	1	0	1	0	1	0	0	1
	小計	11	0	12	0	12	0	0	1
津	津市	53	0	67	0	35	0	0	32
	小計	53	0	67	0	35	0	0	32
松 阪	松阪市	9	0	24	0	26	0	0	2
	多気町	0	0	0	0	0	0	0	0
	明和町	3	0	5	0	5	0	0	0
	大台町	0	0	0	0	0	0	0	0
	小計	12	0	29	0	31	0	0	2
伊 勢	伊勢市	4	0	4	0	4	0	0	0
	鳥羽市	0	0	0	0	0	0	0	0
	志摩市	6	0	9	0	10	0	0	0
	玉城町	0	0	0	0	0	0	0	0
	南伊勢町	0	0	0	0	0	0	0	0
	大紀町	32	0	32	0	32	0	0	0
	度会町	1	0	2	0	1	0	0	0
	小計	43	0	47	0	47	0	0	0
伊 賀	伊賀市	9	0	12	0	12	0	0	7
	名張市	13	0	35	0	46	0	0	32
	小計	22	0	47	0	58	0	0	39
尾 鷲	尾鷲市	1	0	2	0	3	0	0	0
	紀北町	2	0	3	0	3	0	0	0
	小計	3	0	5	0	6	0	0	0
熊 野	熊野市	0	0	0	0	0	0	0	0
	御浜町	1	0	1	0	1	0	0	0
	紀宝町	1	0	2	0	2	0	0	0
	小計	2	0	3	0	3	0	0	0
合 計	301	0	444	0	371	26	7	118	

表3 市町別訪問指導(産婦)

	市町村名	被訪問 実人数	医療機関等 への委託	被訪問 延件数	医療機関等 への委託	職種別訪問延べ件数			
						保健師	助産師	看護師	その他(母子 保健推進員等)
桑 名	桑名市	1,113	0	1,150	0	738	412	0	0
	いなべ市	360	0	409	0	409	0	0	0
	木曾岬町	34	0	34	0	34	0	0	0
	東員町	174	0	382	0	222	0	0	160
	菰野町	334	0	403	0	363	124	0	26
	朝日町	110	0	113	0	90	31	1	0
	川越町	178	0	239	0	64	79	96	0
	小計	2,303	0	2,730	0	1,920	646	97	186
四 日 市	四日市市	1,010	0	1,284	0	1,097	186	1	0
	小計	1,010	0	1,284	0	1,097	186	1	0
鈴 鹿	鈴鹿市	94	0	96	0	17	94	0	0
	亀山市	448	0	490	0	79	56	375	7
	小計	542	0	586	0	96	150	375	7
津	津市	2,100	0	2,112	0	827	479	0	806
	小計	2,100	0	2,112	0	827	479	0	806
松 阪	松阪市	1,330	0	1,432	0	1,452	0	834	43
	多気町	52	0	70	0	73	0	0	2
	明和町	167	0	184	0	174	0	25	0
	大台町	59	0	59	0	59	28	0	0
	小計	1,608	0	1,745	0	1,758	28	859	45
伊 勢	伊勢市	946	0	1,010	0	758	245	2	0
	鳥羽市	96	0	96	0	96	0	0	0
	志摩市	258	0	273	0	232	0	0	54
	玉城町	128	0	128	0	0	0	0	0
	南伊勢町	51	0	51	0	51	0	0	33
	大紀町	42	0	42	0	42	0	0	0
	度会町	1	0	3	0	1	0	0	0
	小計	1,522	0	1,603	0	1,180	245	2	87
伊 賀	伊賀市	614	0	614	0	283	331	0	0
	名張市	648	0	728	0	293	32	0	490
	小計	1,262	0	1,342	0	576	363	0	490
尾 鷲	尾鷲市	84	0	86	0	89	0	0	0
	紀北町	62	0	84	0	84	0	0	0
	小計	146	0	170	0	173	0	0	0
熊 野	熊野市	90	0	91	0	56	0	37	0
	御浜町	47	0	47	0	13	0	34	0
	紀宝町	87	0	87	0	18	0	69	0
	小計	224	0	225	0	87	0	140	0
合 計	10,717	0	11,797	0	7,714	2,097	1,474	1,621	

表4 市町別訪問指導(新生児：未熟児除く)

	市町村名	被訪問 実人数	医療機関等 への委託	乳児家庭全戸訪問 事業を併せて実施 の場合実人数	被訪問 延件数	医療機関等 への委託	職種別訪問延べ件数			
							保健師	助産師	看護師	その他(母子 保健推進員等)
桑 名	桑名市	49	0	0	49	0	32	17	0	0
	いなべ市	12	0	12	15	0	15	0	0	0
	木曾岬町	12	0	12	13	0	13	0	0	0
	東員町	11	0	11	17	0	17	0	0	0
	菰野町	85	0	85	91	0	81	33	0	0
	朝日町	2	0	1	2	0	2	0	0	0
	川越町	53	0	53	77	0	27	28	22	53
	小 計	224	0	174	264	0	187	78	22	53
四 日 市	四日市市	168	0	168	186	0	139	49	2	0
	小 計	168	0	168	186	0	139	49	2	0
鈴 鹿	鈴鹿市	97	0	95	97	0	18	95	0	0
	亀山市	56	0	56	56	0	56	56	0	0
	小 計	153	0	151	153	0	74	151	0	0
津	津 市	48	0	46	48	0	47	1	0	0
	小 計	48	0	46	48	0	47	1	0	0
松 阪	松阪市	87	0	87	92	0	78	0	20	7
	多気町	5	0	5	5	0	5	0	0	0
	明和町	5	0	5	8	0	8	0	0	0
	大台町	0	0	0	0	0	0	0	0	0
	小 計	97	0	97	105	0	91	0	20	7
伊 勢	伊勢市	20	0	19	20	0	19	1	0	0
	鳥羽市	5	0	5	5	0	5	0	0	0
	志摩市	9	0	7	18	0	19	0	0	0
	玉城町	8	0	8	8	0	8	0	0	0
	南伊勢町	19	0	19	21	0	19	0	0	11
	大紀町	1	0	1	1	0	1	0	0	0
	度会町	13	0	13	16	0	2	0	0	0
	小 計	75	0	72	89	0	73	1	0	11
伊 賀	伊賀市	10	0	7	10	0	10	0	0	0
	名張市	31	0	0	47	0	45	18	0	9
	小 計	41	0	7	57	0	55	18	0	9
尾 鷲	尾鷲市	1	0	1	3	0	6	0	0	0
	紀北町	5	0	5	9	0	9	0	0	2
	小 計	6	0	6	12	0	15	0	0	2
熊 野	熊野市	0	0	0	0	0	0	0	0	0
	御浜町	4	0	4	5	0	4	0	1	4
	紀宝町	5	0	5	10	0	10	0	0	0
	小 計	9	0	9	15	0	14	0	1	4
合 計	821	0	730	929	0	695	298	45	86	

表5 市町別訪問指導(未熟児)

	市町村名	被訪問 実人数	医療機関等 への委託	乳児家庭全戸訪問 事業を併せて実施 の場合実人数	被訪問 延件数	医療機関等 への委託	職種別訪問延べ件数			
							保健師	助産師	看護師	その他(母子 保健推進員等)
桑 名	桑名市	93	0	93	130	0	100	30	0	0
	いなべ市	9	0	9	10	0	10	0	0	0
	木曾岬町	2	0	2	2	0	2	0	0	0
	東員町	10	0	10	34	0	24	0	0	10
	菰野町	20	0	17	38	0	42	7	0	0
	朝日町	5	0	5	5	0	5	0	0	0
	川越町	10	0	10	15	0	8	5	2	10
	小 計	149	0	146	234	0	191	42	2	20
四 日 市	四日市市	240	0	240	240	0	100	21	4	115
	小 計	240	0	240	240	0	100	21	4	115
鈴 鹿	鈴鹿市	108	0	105	109	0	52	60	0	0
	亀山市	9	0	9	9	0	9	0	0	0
	小 計	117	0	114	118	0	61	60	0	0
津	津 市	135	0	121	162	0	146	15	0	1
	小 計	135	0	121	162	0	146	15	0	1
松 阪	松阪市	113	0	113	131	0	92	0	46	2
	多気町	10	0	8	22	0	36	0	2	6
	明和町	10	0	10	11	0	11	0	0	0
	大台町	1	0	1	1	0	1	1	0	1
	小 計	134	0	132	165	0	140	1	48	9
伊 勢	伊勢市	88	0	88	92	0	85	7	0	0
	鳥羽市	6	0	6	6	0	6	0	0	0
	志摩市	18	0	15	20	0	18	0	0	2
	玉城町	9	0	9	31	0	31	0	0	0
	南伊勢町	1	0	1	1	0	1	0	0	1
	大紀町	6	0	6	11	0	11	0	0	0
	度会町	1	0	1	2	0	2	0	0	0
	小 計	129	0	126	163	0	154	7	0	3
伊 賀	伊賀市	7	0	7	7	0	7	0	0	0
	名張市	38	0	10	38	0	39	2	0	8
	小 計	45	0	17	45	0	46	0	0	8
尾 鷲	尾鷲市	9	0	9	17	0	17	0	0	0
	紀北町	7	0	7	7	0	7	0	0	0
	小 計	16	0	16	24	0	24	0	0	0
熊 野	熊野市	2	0	2	2	0	2	0	0	0
	御浜町	0	0	0	0	0	0	0	0	0
	紀宝町	4	0	4	4	0	4	0	0	0
	小 計	6	0	6	6	0	6	0	0	0
合 計	971	0	918	1,157	0	868	146	54	156	

表6 市町別訪問指導(乳児・新生児・未熟児除く)

	市町村名	被訪問 実人数	医療機関等 への委託	乳児家庭全戸訪問 事業を併せて実施 の場合実人数	被訪問 延件数	医療機関等 への委託	職種別訪問延べ件数			
							保健師	助産師	看護師	その他(母子 保健推進員等)
桑 名	桑名市	971	0	0	971	0	606	365	0	0
	いなべ市	349	0	349	469	0	468	0	0	0
	木曾岬町	21	0	20	48	0	47	1	0	0
	東員町	153	0	153	331	0	181	0	0	150
	菰野町	229	0	208	274	0	240	84	0	26
	朝日町	103	0	100	106	0	151	31	17	0
	川越町	115	0	115	147	0	29	46	72	105
	小 計	1,941	0	945	2,346	0	1,722	527	89	281
四 日 市	四日市市	2,548	0	2,016	2,945	0	639	138	108	2,060
	小 計	2,548	0	2,016	2,945	0	639	138	108	2,060
鈴 鹿	鈴鹿市	1,486	0	1,439	1,567	0	538	121	113	817
	亀山市	400	0	375	411	0	36	0	375	13
	小 計	1,886	0	1,814	1,978	0	574	121	488	830
津	津 市	1,967	0	1,906	2,076	0	791	465	0	820
	小 計	1,967	0	1,906	2,076	0	791	465	0	820
松 阪	松阪市	1,136	0	1,075	1,219	0	483	0	761	34
	多気町	40	0	39	42	0	42	0	0	0
	明和町	152	0	152	166	0	141	0	25	0
	大台町	66	0	58	68	0	68	28	0	54
	小 計	1,394	0	1,324	1,495	0	734	28	786	88
伊 勢	伊勢市	859	0	840	907	0	669	237	2	0
	鳥羽市	88	0	85	90	0	90	0	0	0
	志摩市	234	0	222	281	0	262	0	0	52
	玉城町	58	0	0	74	0	74	0	0	5
	南伊勢町	31	0	31	31	0	31	0	0	22
	大紀町	47	0	34	64	0	64	0	0	0
	度会町	3	0	50	61	0	2	0	0	0
	小 計	1,320	0	1,262	1,508	0	1,192	237	2	79
伊 賀	伊賀市	629	0	600	656	0	325	331	0	53
	名張市	590	0	582	647	0	212	10	0	537
	小 計	1,219	0	1,182	1,303	0	537	341	0	590
尾 鷲	尾鷲市	77	0	75	79	0	80	0	0	0
	紀北町	50	0	50	89	0	89	0	0	22
	小 計	127	0	125	168	0	169	0	0	22
熊 野	熊野市	90	0	90	91	0	56	0	37	0
	御浜町	43	0	43	43	0	14	0	29	41
	紀宝町	82	0	78	82	0	13	0	69	0
	小 計	215	0	211	216	0	83	0	135	41
合 計	12,617	0	10,785	14,035	0	6,441	1,857	1,608	4,811	

表7 市町別訪問指導(幼児)

	市町村名	被訪問 実人数	医療機関等 への委託	被訪問 延件数	医療機関等 への委託	職種別訪問延べ件数			
						保健師	助産師	看護師	その他(母子 保健推進員等)
桑 名	桑名市	99	0	99	0	94	5	0	0
	いなべ市	429	0	836	0	836	0	0	1
	木曾岬町	9	0	53	0	53	0	0	0
	東員町	30	0	51	0	51	0	0	0
	菰野町	20	0	52	0	44	0	0	18
	朝日町	8	0	51	0	76	0	18	0
	川越町	5	0	6	0	6	0	0	0
	小計	600	0	1,148	0	1,160	5	5	19
四 日 市	四日市市	263	0	462	0	400	0	62	0
	小計	263	0	462	0	400	0	0	0
鈴 鹿	鈴鹿市	165	0	199	0	240	0	0	0
	亀山市	4	0	10	0	10	0	0	10
	小計	169	0	209	0	250	0	0	10
津	津市	90	0	140	0	140	0	0	0
	小計	90	0	140	0	140	0	0	0
松 阪	松阪市	233	0	325	0	377	0	0	22
	多気町	10	0	28	0	32	0	0	1
	明和町	6	0	22	0	26	0	0	0
	大台町	5	0	7	0	7	0	0	3
	小計	254	0	382	0	442	0	0	26
伊 勢	伊勢市	460	0	518	0	465	52	2	2
	鳥羽市	2	0	2	0	2	0	0	0
	志摩市	97	0	142	0	148	0	0	0
	玉城町	14	0	16	0	16	0	0	2
	南伊勢町	3	0	16	0	16	0	0	0
	大紀町	9	0	18	0	18	0	0	0
	度会町	4	0	7	0	1	0	0	0
	小計	589	0	719	0	666	52	2	4
伊 賀	伊賀市	30	0	44	0	44	0	0	22
	名張市	74	0	100	0	87	1	0	38
	小計	104	0	144	0	131	1	0	60
尾 鷲	尾鷲市	20	0	27	0	27	0	0	0
	紀北町	25	0	32	0	32	0	0	0
	小計	45	0	59	0	59	0	0	0
熊 野	熊野市	5	0	57	0	57	0	0	0
	御浜町	3	0	3	0	3	0	0	0
	紀宝町	14	0	16	0	16	0	0	0
	小計	22	0	76	0	76	0	0	0
合 計	2,136	0	3,339	0	3,324	58	21	119	

表8 市町別訪問指導(小学生)

	市町村名	被訪問 実人数	医療機関等 への委託	被訪問 延件数	医療機関等 への委託	職種別訪問延べ件数			
						保健師	助産師	看護師	その他(母子 保健推進員等)
桑 名	桑名市	0	0	0	0	0	0	0	0
	いなべ市	0	0	0	0	0	0	0	0
	木曾岬町	1	0	1	0	1	0	0	1
	東員町	0	0	0	0	0	0	0	0
	菰野町	3	0	15	0	17	0	0	15
	朝日町	2	0	4	0	4	0	0	0
	川越町	0	0	0	0	0	0	0	0
	小計	6	0	20	0	22	0	0	16
四 日 市	四日市市	2	0	2	0	2	0	0	0
	小計	2	0	2	0	2	0	0	0
鈴 鹿	鈴鹿市	0	0	0	0	0	0	0	0
	亀山市	0	0	0	0	0	0	0	0
	小計	0	0	0	0	0	0	0	0
津	津市	1	0	1	0	1	0	0	0
	小計	1	0	1	0	1	0	0	0
松 阪	松阪市	7	0	11	0	14	0	0	1
	多気町	0	0	0	0	0	0	0	0
	明和町	1	0	1	0	1	0	0	相談員1
	大台町	2	0	3	0	3	0	0	0
	小計	10	0	15	0	18	0	0	1
伊 勢	伊勢市	2	0	7	0	2	0	3	0
	鳥羽市	0	0	0	0	0	0	0	0
	志摩市	11	0	14	0	14	0	0	0
	玉城町	15	0	27	0	27	0	0	5
	南伊勢町	2	0	4	0	4	0	0	3
	大紀町	0	0	0	0	0	0	0	0
	度会町	1	0	4	0	1	0	0	0
	小計	31	0	56	0	48	0	3	8
伊 賀	伊賀市	4	0	6	0	6	0	0	6
	名張市	5	0	7	0	6	0	0	2
	小計	9	0	13	0	12	0	0	8
尾 鷲	尾鷲市	0	0	0	0	0	0	0	0
	紀北町	0	0	0	0	0	0	0	0
	小計	0	0	0	0	0	0	0	0
熊 野	熊野市	10	0	10	0	6	0	0	0
	御浜町	0	0	0	0	0	0	0	0
	紀宝町	0	0	0	0	0	0	0	0
	小計	10	0	10	0	6	0	0	0
合 計	69	0	117	0	109	0	3	33	

表9 市町別訪問指導(中学生以上)

		被訪問 実人数	医療機関等 への委託	被訪問 延件数	医療機関等 への委託	職種別訪問延べ件数			
						保健師	助産師	看護師	その他(母子 保健推進員等)
桑 名	桑名市	0	0	0	0	0	0	0	0
	いなべ市	0	0	0	0	0	0	0	0
	木曾岬町	1	0	19	0	19	0	0	0
	東員町	0	0	0	0	0	0	0	0
	菰野町	0	0	0	0	0	0	0	0
	朝日町	2	0	10	0	10	0	0	0
	川越町	0	0	0	0	0	0	0	0
	小計	3	0	29	0	29	0	0	0
四 日 市	四日市市	6	0	6	0	6	0	0	0
	小計	6	0	6	0	6	0	0	0
鈴 鹿	鈴鹿市	0	0	0	0	0	0	0	0
	亀山市	0	0	0	0	0	0	0	0
	小計	0	0	0	0	0	0	0	0
津	津市	0	0	0	0	0	0	0	0
	小計	0	0	0	0	0	0	0	0
松 阪	松阪市	3	0	4	0	6	0	0	4
	多気町	0	0	0	0	0	0	0	0
	明和町	0	0	0	0	0	0	0	0
	大台町	1	0	1	0	1	0	0	0
	小計	4	0	5	0	7	0	0	4
伊 勢	伊勢市	1	0	5	0	4	0	3	0
	鳥羽市	0	0	0	0	0	0	0	0
	志摩市	0	0	0	0	0	0	0	0
	玉城町	14	0	20	0	20	0	0	2
	南伊勢町	0	0	0	0	0	0	0	0
	大紀町	0	0	0	0	0	0	0	0
	度会町	1	0	1	0	2	0	0	0
	小計	16	0	26	0	26	0	3	2
伊 賀	伊賀市	0	0	0	0	0	0	0	0
	名張市	0	0	0	0	0	0	0	0
	小計	0	0	0	0	0	0	0	0
尾 鷲	尾鷲市	0	0	0	0	0	0	0	0
	紀北町	0	0	0	0	0	0	0	0
	小計	0	0	0	0	0	0	0	0
熊 野	熊野市	4	0	5	0	5	0	0	0
	御浜町	0	0	0	0	0	0	0	0
	紀宝町	0	0	0	0	0	0	0	0
	小計	4	0	5	0	5	0	0	0
合 計		33	0	71	0	73	0	3	6

2 要支援者の訪問等依頼件数(再掲)

表10-1 要支援者の訪問等依頼件数(再掲)

	市町村名	新生児スクリーニング検査で要再検となり訪問等支援依頼があった児(実人数)	みえ出産前後親子支援事業で支援依頼や連絡があった妊産婦及び乳児(実人数)		妊娠届出時アンケートによる連携件数		妊婦一般健康診査による市町指示(1~14回) 実人数			
			産婦人科から支援依頼・情報提供があった件数	小児科から支援依頼・情報提供があった件数	医療機関から市町へ	市町から医療機関へ	電話	来所	訪問	その他
桑名	桑名市	0	0	0	8	7	0	0	0	0
	いなべ市	0	0	0	1	1	0	0	0	0
	木曾岬町	0	0	0	0	0	0	0	0	0
	東員町	0	0	0	0	0	0	0	0	1
	菰野町	0	18	11	0	4	0	0	0	0
	朝日町	0	1	3	0	0	0	0	0	0
	川越町	0	0	0	0	0	0	0	0	0
	小計	0	19	14	9	12	0	0	0	1
四日市	四日市市	0	0	0	0	0	0	0	0	0
	小計	0	0	0	0	0	0	0	0	0
鈴鹿	鈴鹿市	2	6	6	4	1	6	0	0	1
	亀山市	0	0	0	0	0	1	0	1	2
	小計	2	6	6	4	1	7	0	1	3
津	津市	1	30	30	2	1	0	0	0	6
	小計	1	30	30	2	1	0	0	0	6
松阪	松阪市	5	128	0	0	0	11	0	7	0
	多気町	0	0	0	0	0	0	0	0	0
	明和町	0	3	6	0	1	0	0	0	0
	大台町	0	0	0	0	0	0	0	0	0
	小計	5	131	6	0	1	11	0	7	0
伊勢	伊勢市	3	0	0	0	1	0	0	0	0
	鳥羽市	1	0	0	0	0	0	0	0	0
	志摩市	0	0	0	0	1	0	0	0	1
	玉城町	0	0	0	0	0	0	0	0	0
	南伊勢町	0	0	0	0	0	0	0	0	0
	大紀町	0	0	0	0	0	0	0	1	0
	度会町	0	1	1	0	0	1	0	1	0
	小計	4	1	1	0	2	1	0	2	1
伊賀	伊賀市	4	0	0	0	3	0	0	0	0
	名張市	1	0	0	3	30	1	0	1	0
	小計	5	0	0	3	33	1	0	1	0
尾鷲	尾鷲市	0	0	0	0	1	0	0	0	0
	紀北町	0	8	0	0	0	1	0	0	0
	小計	0	8	0	0	1	1	0	0	0
熊野	熊野市	0	1	1	0	0	0	0	0	1
	御浜町	0	0	0	0	0	0	0	0	0
	紀宝町	0	0	0	0	0	0	0	0	0
	小計	0	1	1	0	0	0	0	0	1
合計		17	196	58	18	51	21	0	11	12

表10-2 要支援者の訪問等依頼件数(再掲)

	市町村名	4か月児健康診査による市町指示(1~14回) 実人数				10か月児健康診査による市町指示(1~14回) 実人数			
		電話	来所	訪問	その他	電話	来所	訪問	その他
桑名	桑名市	1	0	3	0	5	0	2	1
	いなべ市	1	1	2	0	0	4	1	0
	木曾岬町	0	0	0	0	0	0	0	0
	東員町	0	0	4	1	0	0	4	2
	菰野町	6	0	0	0	3	0	5	0
	朝日町	0	1	0	0	1	0	0	0
	川越町	0	0	0	0	0	0	0	0
	小計	8	2	9	1	9	4	12	3
四日市	四日市市	6	0	6	0	10	1	14	0
	小計	6	0	6	0	10	1	14	0
鈴鹿	鈴鹿市	4	1	3	2	3	0	3	0
	亀山市	6	3	4	0	1	0	1	2
	小計	10	4	7	2	4	0	4	2
津	津市	4	0	7	8	4	3	4	8
	小計	4	0	7	8	4	3	4	8
松阪	松阪市	10	3	4	3	17	9	11	13
	多気町	0	0	0	0	1	0	1	2
	明和町	0	0	0	0	5	4	1	1
	大台町	1	0	1	0	1	1	0	0
	小計	11	3	5	3	24	14	13	16
伊勢	伊勢市	1	5	5	0	5	17	5	0
	鳥羽市	2	4	0	0	1	7	0	0
	志摩市	8	16	4	0	18	27	5	0
	玉城町	0	0	1	0	0	3	0	0
	南伊勢町	1	1	0	0	1	1	0	0
	大紀町	0	0	0	0	0	0	0	0
	度会町	0	0	0	0	0	0	0	0
	小計	12	26	10	0	25	55	10	0
伊賀	伊賀市	8	2	4	0	23	9	2	12
	名張市	5	0	1	0	1	0	1	0
	小計	13	2	5	0	24	9	3	12
尾鷲	尾鷲市	0	2	0	0	1	3	0	0
	紀北町	0	0	0	0	1	0	0	0
	小計	0	2	0	0	2	3	0	0
熊野	熊野市	0	5	0	0	0	3	0	2
	御浜町	0	0	0	3	0	0	0	3
	紀宝町	0	0	0	0	0	0	0	0
	小計	0	5	0	3	0	3	0	5
合計	64	44	49	17	102	92	60	46	

3 保健指導(健康相談)

表11 市町別妊婦健康相談保健指導件数(妊婦)

	市町村名	被指導 実人数	健診の事後指導	被指導 延件数	電話相談 延件数
桑名	桑名市	974	5	976	403
	いなべ市	26	0	31	74
	木曾岬町	38	0	44	0
	東員町	0	0	0	0
	菰野町	338	0	362	16
	朝日町	129	0	129	1
	川越町	188	0	188	15
	小計	1,693	5	1,730	509
	四日市	四日市市	2,625	0	3,330
	小計	2,625	0	3,330	2,237
鈴鹿	鈴鹿市	0	0	0	128
	亀山市	1	0	1	3
	小計	1	0	1	131
津	津市	1,928	0	1,931	48
	小計	1,928	0	1,931	48
松阪	松阪市	292	24	435	33
	多気町	0	0	0	2
	明和町	2	0	4	3
	大台町	0	0	0	0
	小計	294	24	439	38
伊勢	伊勢市	546	0	561	64
	鳥羽市	113	0	113	0
	志摩市	261	0	263	59
	玉城町	0	0	0	0
	南伊勢町	0	0	0	0
	大紀町	0	0	0	0
	度会町	2	0	3	3
	小計	922	0	940	126
伊賀	伊賀市	675	0	679	17
	名張市	575	95	594	150
	小計	1,250	95	1,273	167
尾鷲	尾鷲市	43	0	43	3
	紀北町	0	0	0	2
	小計	43	0	43	5
熊野	熊野市	84	0	84	1
	御浜町	57	0	57	0
	紀宝町	106	0	108	2
	小計	247	0	249	3
合計	9,003	124	9,936	3,264	

表12 市町別産婦健康相談保健指導件数(産婦)

	市町村名	被指導 実人数	健診の事後指導	被指導 延件数	電話相談 延件数
桑名	桑名市	28	7	33	53
	いなべ市	21	0	36	15
	木曾岬町	0	0	0	0
	東員町	9	0	10	9
	菰野町	28	0	46	310
	朝日町	79	0	230	22
	川越町	36	114	36	114
	小計	201	121	391	523
	四日市	四日市市	166	0	172
	小計	166	0	172	138
鈴鹿	鈴鹿市	0	0	0	22
	亀山市	0	0	0	0
	小計	0	0	0	22
津	津市	7	0	7	28
	小計	7	0	7	28
松阪	松阪市	514	139	2,118	6
	多気町	7	0	10	1
	明和町	0	0	0	6
	大台町	0	0	0	0
	小計	521	139	2,128	13
伊勢	伊勢市	62	0	115	716
	鳥羽市	0	0	0	0
	志摩市	2	0	2	310
	玉城町	54	0	124	13
	南伊勢町	65	0	209	0
	大紀町	0	0	0	0
	度会町	2	0	2	2
	小計	185	0	452	1,041
伊賀	伊賀市	2	0	2	0
	名張市	608	95	1,151	932
	小計	610	95	1,153	932
尾鷲	尾鷲市	63	0	66	0
	紀北町	0	0	0	5
	小計	63	0	66	5
熊野	熊野市	90	0	91	0
	御浜町	0	0	0	0
	紀宝町	87	0	87	0
	小計	177	0	178	0
合計	1,930	355	4,547	2,702	

表13 市町別乳児健康相談保健指導件数(乳児)

	市町村名	被指導 実人数	健診の事後指導	被指導 延件数	電話相談 延件数
桑 名	桑名市	878	51	912	2,006
	いなべ市	176	1	551	163
	木曽岬町	39	0	84	0
	東員町	10	0	10	9
	菰野町	274	32	306	51
	朝日町	90	2	241	22
	川越町	95	163	377	163
	小計	1,562	249	2,481	2,414
	四 日 市	四日市市	3,890	22	5,955
小計	3,890	22	5,955	4,583	
鈴 鹿	鈴鹿市	228	1	329	299
	亀山市	179	58	344	68
	小計	407	59	673	367
津	津市	1,306	0	2,642	151
	小計	1,306	0	2,642	151
松 阪	松阪市	433	68	2,870	664
	多気町	82	0	127	9
	明和町	106	6	333	19
	大台町	65	0	175	0
	小計	686	74	3,505	692
伊 勢	伊勢市	556	45	1,184	71
	鳥羽市	127	0	198	4
	志摩市	276	43	521	392
	玉城町	275	0	516	1
	南伊勢町	65	0	209	0
	大紀町	10	0	28	0
	度会町	19	0	40	8
	小計	1,328	88	2,696	476
伊 賀	伊賀市	330	8	1,083	39
	名張市	608	166	1,202	932
	小計	938	174	2,285	971
尾 鷲	尾鷲市	64	2	215	40
	紀北町	20	0	64	8
	小計	84	2	279	48
熊 野	熊野市	51	12	153	2
	御浜町	31	0	34	0
	紀宝町	10	2	16	14
	小計	92	14	203	16
合 計		10,293	682	20,719	9,718

表14 市町別幼児健康相談保健指導件数(幼児)

	市町村名	被指導 実人数	健診の事後指導	被指導 延件数	電話相談 延件数
桑 名	桑名市	1,651	512	1,826	1,058
	いなべ市	396	96	1,056	378
	木曽岬町	59	0	158	0
	東員町	8	68	27	23
	菰野町	262	32	278	47
	朝日町	630	18	818	124
	川越町	93	44	371	98
	小計	3,099	770	4,534	1,728
	四 日 市	四日市市	3,819	499	6,527
小計	3,819	499	6,527	4,306	
鈴 鹿	鈴鹿市	634	342	769	1,044
	亀山市	181	138	293	14
	小計	815	480	1,062	1,058
津	津市	1,742	242	3,542	220
	小計	1,742	242	3,542	220
松 阪	松阪市	993	836	4,002	1,254
	多気町	38	14	56	38
	明和町	88	3	204	21
	大台町	46	0	153	0
	小計	1,165	853	4,415	1,313
伊 勢	伊勢市	463	66	1,340	275
	鳥羽市	88	0	162	4
	志摩市	235	51	441	161
	玉城町	125	0	354	1
	南伊勢町	65	0	159	0
	大紀町	27	0	58	0
	度会町	40	0	116	36
	小計	1,043	117	2,630	477
伊 賀	伊賀市	321	160	936	27
	名張市	1,551	590	3,006	286
	小計	1,872	750	3,942	313
尾 鷲	尾鷲市	94	65	281	58
	紀北町	15	5	43	0
	小計	109	70	324	58
熊 野	熊野市	257	50	649	0
	御浜町	29	0	38	0
	紀宝町	77	77	95	8
	小計	363	127	782	8
合 計		14,027	3,908	27,758	9,481

表15 市町別思春期健康相談保健指導件数(小学生)

	市町村名	被指導 実人数	健診の事後指導	被指導 延件数	電話相談 延件数
桑 名	桑名市	99	3	99	104
	いなべ市	0	0	0	0
	木曾岬町	3	0	4	0
	東員町	0	0	0	0
	菰野町	0	0	0	0
	朝日町	158	0	268	37
	川越町	25	0	25	25
	小計	285	3	396	166
四 日 市	四日市市	25	0	28	21
	小計	25	0	28	21
鈴 鹿	鈴鹿市	0	0	0	2
	亀山市	0	0	0	0
	小計	0	0	0	2
津	津市	4	0	7	6
	小計	4	0	7	6
松 阪	松阪市	7	0	11	13
	多気町	3	0	5	1
	明和町	1	0	1	0
	大台町	0	0	0	0
	小計	11	0	17	14
伊 勢	伊勢市	0	0	0	0
	鳥羽市	0	0	0	0
	志摩市	2	0	2	27
	玉城町	0	0	0	0
	南伊勢町	6	0	11	0
	大紀町	0	0	0	1
	度会町	9	0	19	10
	小計	17	0	32	38
伊 賀	伊賀市	0	0	0	9
	名張市	76	0	114	119
	小計	76	0	114	128
尾 鷲	尾鷲市	0	0	0	0
	紀北町	0	0	0	0
	小計	0	0	0	0
熊 野	熊野市	0	0	0	0
	御浜町	0	0	0	0
	紀宝町	9	0	11	0
	小計	9	0	11	0
合 計		427	3	605	375

表16 市町別思春期健康相談保健指導件数(中学生以上)

	市町村名	被指導 実人数	健診の事後指導	被指導 延件数	電話相談 延件数
桑 名	桑名市	33	0	33	52
	いなべ市	0	0	0	0
	木曾岬町	1	0	1	0
	東員町	0	0	0	0
	菰野町	0	0	0	0
	朝日町	47	0	59	26
	川越町	15	0	15	15
	小計	96	0	108	93
四 日 市	四日市市	6	0	7	4
	小計	6	0	7	4
鈴 鹿	鈴鹿市	0	0	0	1
	亀山市	1	0	1	1
	小計	1	0	1	2
津	津市	2	0	9	12
	小計	2	0	9	12
松 阪	松阪市	2	0	4	8
	多気町	0	0	0	0
	明和町	0	0	0	0
	大台町	0	0	0	0
	小計	2	0	4	8
伊 勢	伊勢市	0	0	0	0
	鳥羽市	0	0	0	0
	志摩市	0	0	0	1
	玉城町	0	0	0	0
	南伊勢町	1	0	1	0
	大紀町	0	0	0	2
	度会町	3	0	7	1
	小計	4	0	8	4
伊 賀	伊賀市	0	0	0	5
	名張市	22	0	45	50
	小計	22	0	45	55
尾 鷲	尾鷲市	0	0	0	0
	紀北町	0	0	0	0
	小計	0	0	0	0
熊 野	熊野市	0	0	0	0
	御浜町	0	0	0	0
	紀宝町	0	0	0	0
	小計	0	0	0	0
合 計		133	0	182	178

4 健康教育

表17 健康教育(思春期・未婚女性学級)

	市町村名	開催回数	参加者数
桑名	桑名市	0	0
	いなべ市	4	455
	木曾岬町	2	90
	東員町	2	221
	菰野町	0	0
	朝日町	0	0
	川越町	0	0
	小計	8	766
四日市	四日市市	0	0
	小計	0	0
鈴鹿	鈴鹿市	10	1,981
	亀山市	0	0
	小計	10	1,981
津	津市	0	0
	小計	0	0
松阪	松阪市	0	0
	多気町	6	249
	明和町	0	0
	大台町	0	0
	小計	6	249
伊勢	伊勢市	0	0
	鳥羽市	1	4
	志摩市	2	147
	玉城町	0	0
	南伊勢町	7	237
	大紀町	0	0
	度会町	0	0
	小計	10	388
伊賀	伊賀市	9	267
	名張市	14	1,551
	小計	23	1,818
尾鷲	尾鷲市	0	0
	紀北町	4	19
	小計	4	19
熊野	熊野市	4	636
	御浜町	3	558
	紀宝町	0	0
	小計	7	1,194
合計		68	6,415

表18 健康教育(婚前・新婚学級)

	市町村名	開催回数	参加者数
桑名	桑名市	0	0
	いなべ市	0	0
	木曾岬町	0	0
	東員町	0	0
	菰野町	0	0
	朝日町	0	0
	川越町	0	0
	小計	0	0
四日市	四日市市	0	0
	小計	0	0
鈴鹿	鈴鹿市	0	0
	亀山市	0	0
	小計	0	0
津	津市	0	0
	小計	0	0
松阪	松阪市	0	0
	多気町	0	0
	明和町	0	0
	大台町	0	0
	小計	0	0
伊勢	伊勢市	0	0
	鳥羽市	0	0
	志摩市	0	0
	玉城町	0	0
	南伊勢町	0	0
	大紀町	0	0
	度会町	0	0
	小計	0	0
伊賀	伊賀市	0	0
	名張市	0	0
	小計	0	0
尾鷲	尾鷲市	0	0
	紀北町	0	0
	小計	0	0
熊野	熊野市	0	0
	御浜町	0	0
	紀宝町	0	0
	小計	0	0
合計		0	0

表19 健康教育(両(母)親学級 : 妊娠期)

	市町村名	開催回数	参加者数
桑名	桑名市	6	408
	いなべ市	6	36
	木曾岬町	3	41
	東員町	6	93
	菰野町	17	206
	朝日町	6	95
	川越町	7	127
	小計	51	1,006
四日市	四日市市	29	686
	小計	29	686
鈴鹿	鈴鹿市	10	274
	亀山市	8	73
	小計	18	347
津	津市	23	260
	小計	23	260
松阪	松阪市	12	247
	多気町	0	0
	明和町	4	19
	大台町	3	30
	小計	19	296
伊勢	伊勢市	5	185
	鳥羽市	6	31
	志摩市	0	0
	玉城町	3	66
	南伊勢町	0	0
	大紀町	2	8
	度会町	3	7
	小計	19	297
伊賀	伊賀市	4	102
	名張市	53	329
	小計	57	431
尾鷲	尾鷲市	6	78
	紀北町	0	0
	小計	6	78
熊野	熊野市	3	20
	御浜町	0	0
	紀宝町	4	67
	小計	7	87
合計		229	3,488

表20 健康教育(育児学級 : 乳児期)

	市町村名	開催回数	参加者数
桑名	桑名市	44	2,513
	いなべ市	12	146
	木曾岬町	8	23
	東員町	18	316
	菰野町	30	795
	朝日町	11	283
	川越町	11	145
	小計	134	4,221
	四日市	四日市市	30
小計		30	820
鈴鹿	鈴鹿市	26	591
	亀山市	6	84
	小計	32	675
津	津市	61	1,388
	小計	61	1,388
松阪	松阪市	67	2,048
	多気町	5	62
	明和町	16	157
	大台町	12	100
	小計	100	2,367
伊勢	伊勢市	25	658
	鳥羽市	14	104
	志摩市	10	44
	玉城町	7	88
	南伊勢町	12	130
	大紀町	0	0
	度会町	9	181
	小計	77	1,205
伊賀	伊賀市	25	535
	名張市	63	630
	小計	88	1,165
尾鷲	尾鷲市	12	136
	紀北町	3	16
	小計	15	152
熊野	熊野市	12	50
	御浜町	11	103
	紀宝町	30	221
	小計	53	374
合計		590	12,367

表21 健康教育(育児学級:幼児期)

	市町村名	開催回数	参加者数
桑名	桑名市	2	55
	いなべ市	53	1,173
	木曾岬町	24	422
	東員町	12	188
	菰野町	233	1,604
	朝日町	9	348
	川越町	0	0
	小計	333	3,790
四日市	四日市市	48	790
	小計	48	790
鈴鹿	鈴鹿市	37	522
	亀山市	56	419
	小計	93	941
津	津市	49	1,167
	小計	49	1,167
松阪	松阪市	79	2,526
	多気町	0	0
	明和町	12	178
	大台町	3	19
	小計	94	2,723
伊勢	伊勢市	72	2,138
	鳥羽市	42	838
	志摩市	16	147
	玉城町	16	486
	南伊勢町	9	149
	大紀町	2	65
	度会町	4	76
	小計	161	3,899
伊賀	伊賀市	102	1,637
	名張市	116	1,787
	小計	218	3,424
尾鷲	尾鷲市	4	104
	紀北町	0	0
	小計	4	104
熊野	熊野市	5	79
	御浜町	45	270
	紀宝町	29	248
	小計	79	597
合計		1,079	17,435

表22 健康教育(その他学級:小学生)

	市町村名	開催回数	参加者数
桑名	桑名市	6	192
	いなべ市	0	0
	木曾岬町	0	0
	東員町	0	0
	菰野町	0	0
	朝日町	0	0
	川越町	1	19
	小計	7	211
四日市	四日市市	0	0
	小計	0	0
鈴鹿	鈴鹿市	0	0
	亀山市	0	0
	小計	0	0
津	津市	2	96
	小計	2	96
松阪	松阪市	28	1,742
	多気町	0	0
	明和町	0	0
	大台町	8	142
	小計	36	1,884
伊勢	伊勢市	0	0
	鳥羽市	2	61
	志摩市	7	254
	玉城町	0	0
	南伊勢町	0	0
	大紀町	0	0
	度会町	5	112
	小計	14	427
伊賀	伊賀市	6	50
	名張市	2	62
	小計	8	112
尾鷲	尾鷲市	1	18
	紀北町	2	36
	小計	3	54
熊野	熊野市	1	23
	御浜町	0	0
	紀宝町	0	0
	小計	1	23
合計		71	2,807

5(1) 妊婦健康診査(受診者数)

表23 市町別妊婦健康診査受診券交付状況及び妊婦健康診査受診状況

1～14回分

	市町村名	医療機関委託			うち精密健康診査		健診実施率
		受診券交付者数	受診実人員	延受診者数	延受診者数	医療機関等委託	
桑名	桑名市	1,256	1,880	14,193			149.7
	いなべ市	367	367	4,120			100.0
	木曾岬町	38	58	472			152.6
	東員町	173	277	1,890			160.1
	菰野町	338	537	3,849			158.9
	朝日町	129	119	1,435			92.2
	川越町	310	287	2,127			92.6
	小計	2,611	3,525	28,086	0	0	135.0
四日市	四日市市	2,844	2,703	32,379			95.0
	小計	2,844	2,703	32,379	0	0	95.0
鈴鹿	鈴鹿市	1,917	2,629	20,684			137.1
	亀山市	473	698	5,782			147.6
	小計	2,390	3,327	26,466	0	0	139.2
津	津市	2,303	3,410	26,391			148.1
	小計	2,303	3,410	26,391	0	0	148.1
松阪	松阪市	1,419	2,138	16,273			150.7
	多気町	90	143	1,097			158.9
	明和町	161	272	2,070			168.9
	大台町	63	91	732			144.4
	小計	1,733	2,644	20,172	0	0	152.6
伊勢	伊勢市	994	1,503	12,046			151.2
	鳥羽市	117	171	1,358			146.2
	志摩市	286	420	3,315			146.9
	玉城町	128	199	1,529			155.5
	南伊勢町	81	84	672			103.7
	大紀町	38	58	499			152.6
	度会町	90	90	663			100.0
	小計	1,734	2,525	20,082	0	0	145.6
伊賀	伊賀市	657	989	7,538			150.5
	名張市	578	862	6,981			149.1
	小計	1,235	1,851	14,519	0	0	149.9
尾鷲	尾鷲市	93	138	1,060			148.4
	紀北町	85	87	845			102.4
	小計	178	225	1,905	0	0	126.4
熊野	熊野市	84	142	1,129			169.0
	御浜町	57	82	650			143.9
	紀宝町	96	117	1,002			121.9
	小計	237	341	2,781	0	0	143.9
合計		15,265	20,551	172,781	0	0	134.6

5(2)妊産婦健康診査(結果)

表24 1~14回分

	市町村名	延受診者数	結果別延人数 *重複あり						精密健康診査 延受診者数
			異常なし	要指導	要観察	要精査	要治療	不明(未記入)	
桑名	桑名市	14,193	13,522	85		187	330	69	
	いなべ市	4,120	4,021	18		25	56	0	
	木曾岬町	472	419	2		7	44	0	
	東員町	1,890	1,844	6		17	22	1	
	菰野町	3,849	3,724	40		11	74	0	
	朝日町	1,435	1,379	17		27	11	1	
	川越町	2,127	2,037	23		32	35	0	
	小計	28,086	26,946	191		306	572	71	0
四日市	四日市市	32,379	29,047	388		127	621	2,196	
	小計	32,379	29,047	388		127	621	2,196	0
鈴鹿	鈴鹿市	20,684	18,577	663		50	1,393	1	
	亀山市	5,782	4,728	293		17	744	0	
	小計	26,466	23,305	956		67	2,137	1	0
津	津市	26,391	24,905	308		99	1,077	2	
	小計	26,391	24,905	308		99	1,077	2	0
松阪	松阪市	16,273	15,249	503		100	414	7	
	多気町	1,097	1,026	20		7	44	0	
	明和町	2,070	1,955	49		16	44	6	
	大台町	734	680	17		5	16	16	
	小計	20,174	18,910	589		128	518	29	0
伊勢	伊勢市	12,046	10,938	337		107	375	289	
	鳥羽市	1,358	1,202	56		19	81	0	
	志摩市	3,315	3,100	87		23	105	0	
	玉城町	1,529	1,418	47		11	53	0	
	南伊勢町	673	623	24		6	20	0	
	大紀町	499	467	19		0	13	0	
	度会町	663	611	28		0	24	0	
	小計	20,083	18,359	598		166	671	289	0
伊賀	伊賀市	7,538	7,159	163		5	173	38	
	名張市	6,981	5,070	1,566		14	330	1	
	小計	14,519	12,229	1,729		19	503	39	0
尾鷲	尾鷲市	1,060	950	20		4	64	22	
	紀北町	845	812	14		1	16	2	
	小計	1,905	1,762	34		5	80	24	0
熊野	熊野市	1,129	1,071	10		6	42	0	
	御浜町	650	631	3		2	4	10	
	紀宝町	1,002	995	0		2	5	0	
	小計	2,781	2,697	13		10	51	10	0
合計	172,784	158,160	4,806	0	927	6,230	2,661	0	

5(3)妊産婦健康診査(子宮頸がん検診)

表25

	市町村名	実施数	結果		
			異常なし	要精検	未記入
桑名	桑名市	1,094	1,057	6	31
	いなべ市	348	344	4	0
	木曽岬町	38	38	0	0
	東員町	156	154	0	2
	菰野町	338	336	2	0
	朝日町	119	119	0	0
	川越町	170	168	2	0
	小計	2,263	2,216	14	33
四日市	四日市市	2,637	2,620	17	0
	小計	2,637	2,620	17	0
鈴鹿	鈴鹿市	1,699	1,669	24	6
	亀山市	443	437	6	0
	小計	2,142	2,106	30	6
津	津市	2,138	2,118	17	3
	小計	2,138	2,118	17	3
松阪	松阪市	1,338	1,323	15	0
	多気町	84	83	1	0
	明和町	161	161	0	0
	大台町	54	53	0	1
	小計	1,637	1,620	16	1
伊勢	伊勢市	951	932	11	8
	鳥羽市	113	113	0	0
	志摩市	260	259	1	0
	玉城町	120	119	1	0
	南伊勢町	56	56	0	0
	大紀町	39	39	0	0
	度会町	49	49	0	0
	小計	1,588	1,567	13	8
伊賀	伊賀市	647	639	6	2
	名張市	569	547	4	18
	小計	1,216	1,186	10	20
尾鷲	尾鷲市	84	84	0	0
	紀北町	87	86	1	0
	小計	171	170	1	0
熊野	熊野市	75	73	2	0
	御浜町	52	49	2	1
	紀宝町	90	88	2	0
	小計	217	210	6	1
合計	14,009	13,813	124	72	

5(4)妊産婦健康診査(B群溶血性レンサ球菌検査)

表26

	市町村名	実施数	結果			
			陰性	陽性	その他	未記入
桑名	桑名市	1,070	953	117	0	0
	いなべ市	302	298	4	0	0
	木曽岬町	35	32	3	0	0
	東員町	164	141	17	6	0
	菰野町	402	386	16	0	0
	朝日町	113	112	1	0	0
	川越町	155	135	19	0	1
	小計	2,241	2,057	177	6	1
四日市	四日市市	2,223	2,075	146	0	2
	小計	2,223	2,075	146	0	2
鈴鹿	鈴鹿市	1,489	1,393	96	0	0
	亀山市	430	411	19	0	0
	小計	1,919	1,804	115	0	0
津	津市	2,045	1,787	215	40	3
	小計	2,045	1,787	215	40	3
松阪	松阪市	1,180	1,070	110	0	0
	多気町	89	86	3	0	0
	明和町	159	144	14	0	1
	大台町	55	49	4	0	2
	小計	1,483	1,349	131	0	3
伊勢	伊勢市	909	782	81	0	46
	鳥羽市	98	92	6	0	0
	志摩市	244	220	24	0	0
	玉城町	120	119	0	1	0
	南伊勢町	47	47	0	0	0
	大紀町	35	32	3	0	0
	度会町	49	49	0	0	0
	小計	1,502	1,341	114	1	46
伊賀	伊賀市	571	564	5	0	2
	名張市	556	463	55	2	36
	小計	1,127	1,027	60	2	38
尾鷲	尾鷲市	85	78	6	0	1
	紀北町	58	53	5	0	0
	小計	143	131	11	0	1
熊野	熊野市	89	76	13	0	0
	御浜町	43	41	1	0	1
	紀宝町	66	57	9	0	0
	小計	198	174	23	0	1
合計	12,881	11,745	992	49	95	

5(5)妊婦健康診査(HTLV-1抗体検査)

表27

	市町村名	実施数	結果		
			陰性	陽性	未記入
桑名	桑名市	1,152	1,148	3	1
	いなべ市	360	356	4	0
	木曾岬町	36	36	0	0
	東員町	165	162	2	1
	菰野町	294	293	1	0
	朝日町	113	113	0	0
	川越町	170	167	3	0
	小計	2,290	2,275	13	2
四日市	四日市市	2,550	2,544	3	3
	小計	2,550	2,544	3	3
鈴鹿	鈴鹿市	1,634	1,632	2	0
	亀山市	447	446	1	0
	小計	2,081	2,078	3	0
津	津市	2,123	2,115	7	1
	小計	2,123	2,115	7	1
松阪	松阪市	1,282	1,279	3	0
	多気町	90	89	1	0
	明和町	162	162	0	0
	大台町	63	63	0	0
	小計	1,597	1,593	4	0
伊勢	伊勢市	925	907	4	14
	鳥羽市	110	110	0	0
	志摩市	261	256	5	0
	玉城町	112	112	0	0
	南伊勢町	53	53	0	0
	大紀町	39	39	0	0
	度会町	49	49	0	0
	小計	1,549	1,526	9	14
伊賀	伊賀市	615	612	1	2
	名張市	554	533	2	19
	小計	1,169	1,145	3	21
尾鷲	尾鷲市	85	82	2	1
	紀北町	76	75	1	0
	小計	161	157	3	1
熊野	熊野市	92	92	0	0
	御浜町	55	54	0	1
	紀宝町	76	76	0	0
	小計	223	222	0	1
合計	13,743	13,655	45	43	

5(6)妊産婦健康診査(喫煙)

表28

	市町村名	1~14回分				
		受診者数	喫煙あり	(喫煙率)	喫煙なし	未記入
桑名	桑名市	14,193	194	1.4	13,763	236
	いなべ市	4,120	89	2.2	3,965	66
	木曾岬町	472	0	0.0	442	30
	東員町	2,036	25	1.2	2,001	10
	菰野町	3,849	89	2.3	3,753	7
	朝日町	1,435	42	2.9	1,369	24
	川越町	2,127	24	1.1	2,059	44
	小計	28,232	463	1.6	27,352	417
四日市	四日市市	30,189	777	2.6	28,514	898
	小計	30,189	777	2.6	28,514	898
鈴鹿	鈴鹿市	20,684	391	1.9	20,035	258
	亀山市	5,782	104	1.8	5,543	135
	小計	26,466	495	1.9	25,578	393
津	津市	26,391	495	1.9	25,322	574
	小計	26,391	495	1.9	25,322	574
松阪	松阪市	16,273	243	1.5	15,784	246
	多気町	1,097	2	0.2	1,094	1
	明和町	2,070	38	1.8	2,007	25
	大台町	732	0	0.0	719	13
	小計	20,172	283	1.4	19,604	285
伊勢	伊勢市	12,046	216	1.8	11,685	145
	鳥羽市	1,358	18	1.3	1,323	17
	志摩市	3,315	168	5.1	3,089	58
	玉城町	1,529	0	0.0	1,529	0
	南伊勢町	673	37	5.5	600	36
	大紀町	499	21	4.2	478	0
	度会町	663	16	2.4	647	0
	小計	20,083	476	2.4	19,351	256
伊賀	伊賀市	7,538	93	1.2	7,321	124
	名張市	6,981	80	1.1	6,891	10
	小計	14,519	173	1.2	14,212	134
尾鷲	尾鷲市	1,060	18	1.7	1,006	36
	紀北町	845	14	1.7	814	17
	小計	1,905	32	1.7	1,820	53
熊野	熊野市	1,129	30	2.7	1,069	30
	御浜町	650	6	0.9	619	25
	紀宝町	90	2	2.2	88	0
	小計	1,869	38	2.0	1,776	55
合計	169,826	3,232	1.9	163,529	3,065	

5(7)妊産婦健康診査(飲酒)

表29

	市町村名	1~14回分					未記入
		受診者数	不飲	時々	毎日	(飲酒率)	
桑名	桑名市	14,193	13,609	273	55	2.3	256
	いなべ市	4,120	4,002	55	2	1.4	61
	木曾岬町	472	442	0	0	0.0	30
	東員町	2,036	1,993	32	0	1.6	11
	菰野町	3,849	3,729	57	11	1.8	52
	朝日町	1,435	1,351	53	3	3.9	28
	川越町	2,127	2,051	27	0	1.3	49
	小計	28,232	27,177	497	71	2.0	487
四日市	四日市市	30,189	28,734	544	34	1.9	877
	小計	30,189	28,734	544	34	1.9	877
鈴鹿	鈴鹿市	20,684	19,982	402	28	2.1	272
	亀山市	5,782	5,523	112	1	2.0	146
	小計	26,466	25,505	514	29	2.1	418
津	津市	26,391	25,278	512	28	2.0	573
	小計	26,391	25,278	512	28	2.0	573
松阪	松阪市	16,273	15,794	189	23	1.3	267
	多気町	1,097	1,092	3	1	0.4	1
	明和町	2,070	2,020	14	10	1.2	26
	大台町	732	717	2	0	0.3	13
	小計	20,172	19,623	208	34	1.2	307
伊勢	伊勢市	12,046	11,574	249	31	2.3	192
	鳥羽市	1,358	1,318	21	0	1.5	19
	志摩市	3,315	3,144	103	1	3.1	67
	玉城町	1,529	1,522	6	1	0.5	0
	南伊勢町	673	615	18	0	2.7	40
	大紀町	499	460	19	0	3.8	20
	度会町	663	652	11	0	1.7	0
	小計	20,083	19,285	427	33	2.3	338
伊賀	伊賀市	7,538	7,350	66	8	1.0	114
	名張市	6,981	6,867	97	2	1.4	15
	小計	14,519	14,217	163	10	1.2	129
尾鷲	尾鷲市	1,060	1,008	11	0	1.0	41
	紀北町	845	812	15	0	1.8	18
	小計	1,905	1,820	26	0	1.4	59
熊野	熊野市	1,129	1,075	15	0	1.3	39
	御浜町	650	613	12	0	1.8	25
	紀宝町	1,002	944	47	11	5.8	0
	小計	2,781	2,632	74	11	3.1	64
合計	170,738	164,271	2,965	250	1.9	3,252	

6(1)乳幼児健康診査

表30 市町別4か月健診結果

	市町村名	対象者数	受診 実人員	受診率	延受診 者数	指 導 区 分 別 人 数							精密健康 診査 受診者数
						異常なし	要指導	要観察	要精査	要治療	治療観 察中	不明 未記入	
桑 名	桑名市	1,194	1,168	97.8	1,168	1,126	1	30	3	1	7	0	0
	いなべ市	362	344	95.0	344	314	3	22	0	0	5	0	0
	木曾岬町	23	20	87.0	20	20	0	0	0	0	0	0	0
	東員町	195	163	83.6	163	148	0	12	1	0	2	0	1
	菰野町	332	332	100.0	322	304	0	8	1	3	6	0	未把握
	朝日町	121	119	98.3	119	113	1	3	0	1	1	0	0
	川越町	192	191	99.5	191	182	1	6	1	0	1	0	1
	小 計	2,419	2,337	96.6	2,327	2,207	6	81	6	5	22	0	2
四 日 市	四日市市	2,685	2,586	96.3	2,586	2,421	13	98	20	7	27	0	0
	小 計	2,685	2,586	96.3	2,586	2,421	13	98	20	7	27	0	0
鈴 鹿	鈴鹿市	1,744	1,703	97.6	1,703	1,532	7	71	14	10	69	0	0
	亀山市	441	427	96.8	427	377	1	22	4	3	20	0	未把握
	小 計	2,185	2,130	97.5	2,130	1,909	8	93	18	13	89	0	0
津	津 市	2,156	2,096	97.2	2,096	1,948	10	89	15	3	29	2	0
	小 計	2,156	2,096	97.2	2,096	1,948	10	89	15	3	29	2	0
松 阪	松阪市	1,357	1,319	97.2	1,319	1,211	3	66	8	5	26	0	0
	多気町	103	102	99.0	102	98	0	4	0	0	0	0	0
	明和町	173	171	98.8	171	156	2	9	2	0	2	0	0
	大台町	59	58	98.3	58	52	2	2	0	1	1	0	0
	小 計	1,692	1,650	97.5	1,650	1,517	7	81	10	6	29	0	0
伊 勢	伊勢市	955	944	98.8	944	906	4	20	0	1	13	0	0
	鳥羽市	97	96	99.0	96	89	0	7	0	0	0	0	0
	志摩市	243	229	94.2	229	201	3	20	1	2	2	0	未把握
	玉城町	137	133	97.1	133	132	0	1	0	0	0	0	0
	南伊勢町	48	48	100.0	48	44	0	3	1	0	0	0	1
	大紀町	35	32	91.4	32	27	0	2	0	1	2	0	0
	度会町	63	61	96.8	61	61	0	0	0	0	0	0	0
	小 計	1,578	1,543	97.8	1,543	1,460	7	53	2	4	17	0	1
伊 賀	伊賀市	654	624	95.4	624	580	2	31	2	2	7	0	未把握
	名張市	589	582	98.8	582	501	11	64	2	0	4	0	2
	小 計	1,243	1,206	97.0	1,206	1,081	13	95	4	2	11	0	2
尾 鷲	尾鷲市	84	83	98.8	83	71	0	11	0	0	1	0	0
	紀北町	63	63	100.0	63	47	0	7	1	3	5	0	0
	小 計	147	146	99.3	146	118	0	18	1	3	6	0	0
熊 野	熊野市	98	96	98.0	96	84	0	6	5	1	0	0	2
	御浜町	45	45	100.0	45	40	0	5	0	0	0	0	0
	紀宝町	78	78	100.0	78	50	11	6	1	0	10	0	1
	小 計	221	219	99.1	219	174	11	17	6	1	10	0	3
合 計	14,326	13,913	97.1	13,903	12,835	75	625	82	44	240	2	8	

表31 市町別10か月健診結果

	市町村名	対象者数	受診 実人員	受診率	延受診 者数	指 導 区 分 別 人 数							精密健康 診査 受診者数
						異常なし	要指導	要観察	要精査	要治療	治療観 察中	不明 未記入	
桑 名	桑名市	1,226	1,133	92.4	1,133	1,057	4	53	5	0	14	0	0
	いなべ市	353	326	92.4	326	297	2	23	0	0	4	0	0
	木曾岬町	22	21	95.5	21	21	0	0	0	0	0	0	0
	東員町	209	170	81.3	170	148	0	21	1	0	0	0	1
	菰野町	347	318	91.6	318	283	6	25	0	0	4	0	未把握
	朝日町	107	106	99.1	106	98	0	7	1	0	0	0	0
	川越町	187	182	97.3	182	170	4	6	1	0	1	0	1
	小 計	2,451	2,256	92.0	2,256	2,074	16	135	8	0	23	0	2
四 日 市	四日市市	2,574	2,355	91.5	2,355	2,146	14	158	8	3	26	0	0
	小 計	2,574	2,355	91.5	2,355	2,146	14	158	8	3	26	0	0
鈴 鹿	鈴鹿市	1,757	1,612	91.7	1,612	1,416	8	133	5	4	46	0	0
	亀山市	454	420	92.5	420	372	4	17	3	5	19	0	未把握
	小 計	2,211	2,032	91.9	2,032	1,788	12	150	8	9	65	0	0
津	津 市	2,202	2,011	91.3	2,011	1,837	3	144	5	4	18	0	0
	小 計	2,202	2,011	91.3	2,011	1,837	3	144	5	4	18	0	0
松 阪	松阪市	1,374	1,267	92.2	1,267	1,125	8	108	3	0	23	0	0
	多気町	102	100	98.0	100	91	1	7	0	0	1	0	0
	明和町	192	183	95.3	183	165	0	14	0	0	4	0	0
	大台町	51	47	92.2	47	45	1	1	0	0	0	0	0
	小 計	1,719	1,597	93.2	1,597	1,426	10	130	3	0	28	0	0
伊 勢	伊勢市	934	880	94.2	880	825	1	41	0	1	12	0	0
	鳥羽市	101	96	95.0	96	86	1	8	0	0	1	0	0
	志摩市	250	221	88.4	221	181	1	33	1	2	3	0	未把握
	玉城町	138	132	95.7	132	129	0	3	0	0	0	0	0
	南伊勢町	41	41	100.0	41	39	0	2	0	0	0	0	0
	大紀町	29	26	89.7	26	20	2	2	1	0	1	0	1
	度会町	59	50	84.7	50	50	0	0	0	0	0	0	0
	小 計	1,552	1,446	93.2	1,446	1,330	5	89	2	3	17	0	1
伊 賀	伊賀市	625	595	95.2	595	489	5	85	6	2	8	0	未把握
	名張市	614	602	98.0	602	517	3	75	3	1	3	0	3
	小 計	1,239	1,197	96.6	1,197	1,006	8	160	9	3	11	0	3
尾 鷲	尾鷲市	89	89	100.0	89	69	0	16	1	0	3	0	1
	紀北町	68	68	100.0	68	46	1	13	0	0	8	0	0
	小 計	157	157	100.0	157	115	1	29	1	0	11	0	1
熊 野	熊野市	93	88	94.6	88	79	0	7	1	1	0	0	1
	御浜町	41	41	100.0	41	34	0	7	0	0	0	0	0
	紀宝町	60	58	96.7	58	36	9	4	2	2	5	0	2
	小 計	194	187	96.4	187	149	9	18	3	3	5	0	3
合 計	14,299	13,238	92.6	13,238	11,871	78	1,013	47	25	204	0	10	

表32 市町別1歳6か月児健診結果

	市町村名	対象者数	受診 実人員	受診率	延受診 者数	指 導 区 分 別 人 数							精密健康 診査 受診者数
						異常なし	要指導	要観察	要精査	要治療	治療観 察中	不明 未記入	
桑 名	桑名市	1,215	1,167	96.0	1,167	688	19	420	25	0	15	0	0
	いなべ市	366	356	97.3	356	333	0	20	0	0	3	0	0
	木曾岬町	37	36	97.3	36	18	2	14	0	0	2	0	0
	東員町	182	183	100.5	182	103	0	77	0	1	1	0	0
	菰野町	318	311	97.8	306	283	5	14	0	0	4	0	未把握
	朝日町	120	120	100.0	121	111	3	4	0	0	3	0	0
	川越町	170	162	95.3	162	91	55	5	4	1	6	0	3
	小 計	2,408	2,335	97.0	2,330	1,627	84	554	29	2	34	0	3
四 日 市	四日市市	2,639	2,569	97.3	2,569	1,471	452	521	23	7	95	0	0
	小 計	2,639	2,569	97.3	2,569	1,471	452	521	23	7	95	0	0
鈴 鹿	鈴鹿市	1,750	1,670	95.4	1,670	1,391	75	147	21	0	36	0	8
	亀山市	483	478	99.0	478	318	25	129	2	1	3	0	1
	小 計	2,233	2,148	96.2	2,148	1,709	100	276	23	1	39	0	9
津	津 市	2,172	2,150	99.0	2,150	1,214	165	620	11	1	135	4	0
	小 計	2,172	2,150	99.0	2,150	1,214	165	620	11	1	135	4	0
松 阪	松阪市	1,251	1,230	98.3	1,230	750	56	370	31	2	21	0	31
	多気町	105	102	97.1	102	67	27	5	0	0	3	0	0
	明和町	178	174	97.8	174	167	0	5	0	0	2	0	0
	大台町	48	46	95.8	46	43	0	1	0	2	0	0	0
	小 計	1,582	1,552	98.1	1,552	1,027	83	381	31	4	26	0	31
伊 勢	伊勢市	913	886	97.0	886	824	4	36	3	0	19	0	1
	鳥羽市	99	97	98.0	97	69	2	24	0	0	2	0	0
	志摩市	277	272	98.2	272	137	0	111	1	2	21	0	未把握
	玉城町	144	143	99.3	143	101	3	35	2	0	2	0	0
	南伊勢町	41	41	100.0	41	37	0	3	0	0	1	0	0
	大紀町	49	46	93.9	46	34	0	11	0	0	1	0	0
	度会町	50	48	96.0	48	46	0	0	0	0	2	0	0
	小 計	1,573	1,533	97.5	1,533	1,248	9	220	6	2	48	0	1
伊 賀	伊賀市	693	672	97.0	672	399	0	263	1	2	7	0	未把握
	名張市	629	622	98.9	622	279	49	277	0	2	13	2	0
	小 計	1,322	1,294	97.9	1,294	678	49	540	1	4	20	2	0
尾 鷲	尾鷲市	91	88	96.7	88	43	0	28	12	0	5	0	7
	紀北町	62	62	100.0	62	47	5	5	0	0	5	0	0
	小 計	153	150	98.0	150	90	5	33	12	0	10	0	7
熊 野	熊野市	107	102	95.3	102	52	0	48	2	0	0	0	未把握
	御浜町	58	58	100.0	58	21	0	32	1	1	3	0	2
	紀宝町	74	72	97.3	72	35	1	34	0	0	2	0	0
	小 計	239	232	97.1	232	108	1	114	3	1	5	0	2
合 計	14,321	13,963	97.5	13,958	9,172	948	3,259	139	22	412	6	53	

表33 市町別3歳児健診結果

	市町村名	対象者数	受診実人員	受診率	延受診者数	指導区分別人数							精密健康診査延べ受診者数	精密健康診査結果			
						異常なし	要指導	要観察	要精査	要治療	治療観察中	不明未記入		異常なし	要観察	要治療	その他
桑名	桑名市	1,284	1,228	95.6	1,228	470	156	184	375	6	37	0	360	176	160	24	0
	いなべ市	386	370	95.9	370	350	8	8	0	2	2	0	0	0	0	0	0
	木曾岬町	40	38	95.0	38	23	0	12	1	0	2	0	0	0	0	0	0
	東員町	240	237	98.8	237	130	3	25	65	0	14	0	48	16	24	8	0
	菰野町	393	378	96.2	378	267	7	12	61	1	30	0	38	16	19	3	0
	朝日町	121	121	100.0	121	102	1	9	6	1	2	0	5	2	1	2	0
	川越町	177	170	96.0	170	93	33	15	21	0	8	0	18	12	3	3	0
	小計	2,641	2,542	96.3	2,542	1,435	208	265	529	10	95	0	469	222	207	40	0
四日市	四日市市	2,760	2,634	95.4	2,634	1,629	214	115	343	5	4	324	228	124	96	8	0
	小計	2,760	2,634	95.4	2,634	1,629	214	115	343	5	4	324	228	124	96	8	0
鈴鹿	鈴鹿市	1,812	1,719	94.9	1,719	1,239	82	211	122	7	58	0	90	31	49	10	0
	亀山市	472	457	96.8	457	336	31	51	33	1	5	0	29	13	16	0	0
	小計	2,284	2,176	95.3	2,176	1,575	113	262	155	8	63	0	119	44	65	10	0
津	津市	2,309	2,253	97.6	2,253	979	367	120	573	4	210	0	351	219	128	4	0
	小計	2,309	2,253	97.6	2,253	979	367	120	573	4	210	0	351	219	128	4	0
松阪	松阪市	1,476	1,436	97.3	1,436	876	154	255	85	7	59	0	83	15	61	7	0
	多気町	109	108	99.1	108	60	36	8	1	1	2	0	1	0	0	1	0
	明和町	205	198	96.6	198	181	0	5	4	0	8	0	4	0	3	1	0
	大台町	56	54	96.4	54	42	0	3	4	3	2	0	3	2	1	0	0
	小計	1,846	1,796	97.3	1,796	1,159	190	271	94	11	71	0	91	17	65	9	0
伊勢	伊勢市	1,007	962	95.5	962	631	37	85	63	97	49	0	53	15	23	15	0
	鳥羽市	94	94	100.0	94	53	2	23	8	0	8	0	7	6	1	0	0
	志摩市	291	279	95.9	279	140	2	64	47	2	24	0	27	13	13	1	0
	玉城町	147	145	98.6	145	123	3	16	3	0	0	0	3	0	3	0	0
	南伊勢町	44	43	97.7	43	32	0	6	4	0	1	0	3	2	1	0	0
	大紀町	36	35	97.2	35	19	2	5	7	0	2	0	5	2	3	0	0
	度会町	58	55	94.8	55	53	0	0	1	0	1	0	0	0	0	0	0
	小計	1,677	1,613	96.2	1,613	1,051	46	199	133	99	85	0	98	38	44	16	0
伊賀	伊賀市	780	774	99.2	774	474	0	218	79	0	3	0	73	8	63	2	0
	名張市	691	683	98.8	683	288	84	225	40	4	40	2	26	12	13	1	0
	小計	1,471	1,457	99.0	1,457	762	84	443	119	4	43	2	99	20	76	3	0
尾鷲	尾鷲市	90	89	98.9	89	36	0	19	24	1	9	0	24	3	8	0	13
	紀北町	68	67	98.5	67	40	7	6	7	1	6	0	6	2	4	0	0
	小計	158	156	98.7	156	76	7	25	31	2	15	0	30	5	12	0	13
熊野	熊野市	110	104	94.5	104	53	0	24	23	0	4	0	13	2	7	4	0
	御浜町	64	64	100.0	64	28	0	9	17	0	10	0	13	4	7	0	2
	紀宝町	71	70	98.6	70	35	0	9	11	0	15	0	7	4	1	2	0
	小計	245	238	97.1	238	116	0	42	51	0	29	0	33	10	15	6	2
合計	15,391	14,865	96.6	14,865	8,782	1,229	1,742	2,028	143	615	326	1,518	699	708	96	15	

6(2)1歳6か月児健康診査における主な疾患別結果

表34 市町別1歳6か月児健康診査における主な疾患別結果(身体的発育)

	市町村名	対象者数	実受診者数	受診率	一般(一次)健診指導区分						
					異常なし	要指導	要観察	要精査	要治療	治療観察中	不明未記入
桑名	桑名市	1,215	1,167	96.0	1,086	14	49	3	0	15	0
	いなべ市	366	356	97.3	352	0	4	0	0	0	0
	木曽岬町	37	36	97.3	33	0	1	0	0	2	0
	東員町	182	183	100.5	178	0	4	0	0	1	0
	菰野町	318	311	97.8	288	1	6	0	1	15	0
	朝日町	120	120	100.0	112	3	3	0	0	2	0
	川越町	170	162	95.3	142	8	1	4	1	6	0
	小計	2,408	2,335	97.0	2,191	26	68	7	2	41	0
四日市	四日市市	2,639	2,569	97.3	1,808	555	88	20	7	91	0
	小計	2,639	2,569	97.3	1,808	555	88	20	7	91	0
鈴鹿	鈴鹿市	1,750	1,670	95.4	1,510	55	68	13	0	24	0
	亀山市	483	478	99.0	464	0	9	1	1	3	0
	小計	2,233	2,148	96.2	1,974	55	77	14	1	27	0
津	津市	2,172	2,150	99.0	1,883	60	63	11	1	126	6
	小計	2,172	2,150	99.0	1,883	60	63	11	1	126	6
松阪	松阪市	1,251	1,230	98.3	1,070	12	126	0	2	20	0
	多気町	105	102	97.1	97	1	1	0	0	3	0
	明和町	178	174	97.8	167	0	5	0	0	2	0
	大台町	48	46	95.8	43	0	1	0	2	0	0
	小計	1,582	1,552	98.1	1,377	13	133	0	4	25	0
伊勢	伊勢市	913	885	96.9	831	2	32	3	0	17	0
	鳥羽市	99	97	98.0	93	1	2	0	0	1	0
	志摩市	277	272	98.2	243	1	3	1	2	22	0
	玉城町	144	143	99.3	137	0	2	1	1	2	0
	南伊勢町	41	41	100.0	40	0	1	0	0	0	0
	大紀町	49	46	93.9	45	0	0	0	0	1	0
	度会町	50	48	96.0	48	0	0	0	0	0	0
	小計	1,573	1,532	97.4	1,437	4	40	5	3	43	0
伊賀	伊賀市	693	672	97.0	646	0	18	1	2	5	0
	名張市	629	622	98.9	533	25	47	0	2	13	2
	小計	1,322	1,294	97.9	1,179	25	65	1	4	18	2
尾鷲	尾鷲市	91	88	96.7	74	0	6	3	0	5	0
	紀北町	62	62	100.0	52	3	2	0	0	5	0
	小計	153	150	98.0	126	3	8	3	0	10	0
熊野	熊野市	107	102	95.3	98	0	2	2	0	0	0
	御浜町	58	58	100.0	53	0	0	1	1	3	0
	紀宝町	74	72	97.3	51	2	17	0	0	2	0
	小計	239	232	97.1	202	2	19	3	1	5	0
合計	14,321	13,962	97.5	12,177	743	561	64	23	386	8	

表35 市町別1歳6か月児健康診査における主な疾患別結果(精神的発達)

	市町村名	対象者数	実受診者数	受診率	一般(一次)健診指導区分						
					異常なし	要指導	要観察	要精査	要治療	治療観察中	不明未記入
桑名	桑名市	1,215	1,167	96.0	729	12	403	23	0	0	0
	いなべ市	366	356	97.3	353	0	3	0	0	0	0
	木曾岬町	37	36	97.3	19	2	15	0	0	0	0
	東員町	182	183	100.5	106	0	77	0	0	0	0
	菰野町	318	311	97.8	295	4	8	1	0	3	0
	朝日町	120	120	100.0	118	0	1	0	0	1	0
	川越町	170	162	95.3	109	48	3	2	0	0	0
	小計	2,408	2,335	97.0	1,729	66	510	26	0	4	0
四日市	四日市市	2,639	2,569	97.3	2,042	7	517	0	0	3	0
	小計	2,639	2,569	97.3	2,042	7	517	0	0	3	0
鈴鹿	鈴鹿市	1,750	1,670	95.4	1,559	13	86	10	0	2	0
	亀山市	483	478	99.0	322	37	118	1	0	0	0
	小計	2,233	2,148	96.2	1,881	50	204	11	0	2	0
津	津市	2,172	2,150	99.0	1,401	105	615	1	0	22	6
	小計	2,172	2,150	99.0	1,401	105	615	1	0	22	6
松阪	松阪市	1,251	1,230	98.3	857	0	340	33	0	0	0
	多気町	105	102	97.1	68	28	6	0	0	0	0
	明和町	178	174	97.8	141	0	33	0	0	0	0
	大台町	48	46	95.8	33	0	13	0	0	0	0
	小計	1,582	1,552	98.1	1,099	28	392	33	0	0	0
伊勢	伊勢市	913	885	96.9	875	2	6	1	0	1	0
	鳥羽市	99	97	98.0	72	1	23	0	0	1	0
	志摩市	277	272	98.2	150	0	122	0	0	0	0
	玉城町	144	143	99.3	108	7	27	0	0	1	0
	南伊勢町	41	41	100.0	38	0	3	0	0	0	0
	大紀町	49	46	93.9	34	0	11	0	0	1	0
	度会町	50	48	96.0	48	0	0	0	0	0	0
	小計	1,573	1,532	97.4	1,325	10	192	1	0	4	0
伊賀	伊賀市	693	672	97.0	646	0	26	0	0	0	0
	名張市	629	622	98.9	345	12	261	0	0	2	2
	小計	1,322	1,294	97.9	991	12	287	0	0	2	2
尾鷲	尾鷲市	91	88	96.7	58	0	22	8	0	0	0
	紀北町	62	62	100.0	56	3	3	0	0	0	0
	小計	153	150	98.0	114	3	25	8	0	0	0
熊野	熊野市	107	102	95.3	57	0	45	0	0	0	0
	御浜町	58	58	100.0	26	0	32	0	0	0	0
	紀宝町	74	72	97.3	48	0	24	0	0	0	0
	小計	239	232	97.1	131	0	101	0	0	0	0
合計	14,321	13,962	97.5	10,713	281	2,843	80	0	37	8	

表36 市町別1歳6か月児健康診査における主な疾患別結果(視覚)

	市町村名	対象者数	実受診者数	受診率	一般(一次)健診指導区分						
					異常なし	要指導	要観察	要精査	要治療	治療観察中	不明未記入
桑名	桑名市	1,215	1,167	96.0	1,167	0	0	0	0	0	0
	いなべ市	366	356	97.3	352	0	4	0	0	0	0
	木曾岬町	37	36	97.3	36	0	0	0	0	0	0
	東員町	182	183	100.5	182	0	0	0	1	0	0
	菰野町	318	311	97.8	309	0	0	1	0	1	0
	朝日町	120	120	100.0	120	0	0	0	0	0	0
	川越町	170	162	95.3	162	0	0	0	0	0	0
	小計	2,408	2,335	97.0	2,328	0	4	1	1	1	0
四日市	四日市市	2,639	2,569	97.3	2,557	3	1	3	0	5	0
	小計	2,639	2,569	97.3	2,557	3	1	3	0	5	0
鈴鹿	鈴鹿市	1,750	1,670	95.4	1,664	4	1	0	0	1	0
	亀山市	483	478	99.0	476	0	1	1	0	0	0
	小計	2,233	2,148	96.2	2,140	4	2	1	0	1	0
津	津市	2,172	2,150	99.0	2,120	11	2	0	0	11	6
	小計	2,172	2,150	99.0	2,120	11	2	0	0	11	6
松阪	松阪市	1,251	1,230	98.3	1,181	42	3	0	0	4	0
	多気町	105	102	97.1	101	0	0	0	0	1	0
	明和町	178	178	100.0	178	0	0	0	0	0	0
	大台町	48	46	95.8	46	0	0	0	0	0	0
	小計	1,582	1,556	98.4	1,506	42	3	0	0	5	0
伊勢	伊勢市	913	885	96.9	884	0	0	0	0	1	0
	鳥羽市	99	97	98.0	97	0	0	0	0	0	0
	志摩市	277	272	98.2	272	0	0	0	0	0	0
	玉城町	144	143	99.3	143	0	0	0	0	0	0
	南伊勢町	41	41	100.0	41	0	0	0	0	0	0
	大紀町	49	46	93.9	46	0	0	0	0	0	0
	度会町	50	48	96.0	48	0	0	0	0	0	0
	小計	1,573	1,532	97.4	1,531	0	0	0	0	1	0
伊賀	伊賀市	693	672	97.0	670	0	1	0	0	1	0
	名張市	629	622	98.9	617	2	0	0	0	1	2
	小計	1,322	1,294	97.9	1,287	2	1	0	0	2	2
尾鷲	尾鷲市	91	88	96.7	83	0	3	2	0	0	0
	紀北町	62	62	100.0	62	0	0	0	0	0	0
	小計	153	150	98.0	145	0	3	2	0	0	0
熊野	熊野市	107	102	95.3	102	0	0	0	0	0	0
	御浜町	58	58	100.0	58	0	0	0	0	0	0
	紀宝町	74	72	97.3	70	0	2	0	0	0	0
	小計	239	232	97.1	230	0	2	0	0	0	0
合計	14,321	13,966	97.5	13,844	62	18	7	1	26	8	

表37 市町別1歳6か月児健康診査における主な疾患別結果（聴 覚）

	市町村名	対象者数	実受診者数	受診率	一般（一次）健診指導区分						
					異常なし	要指導	要観察	要精査	要治療	治療観察中	不明未記入
桑名	桑名市	1,215	1,167	96.0	1,163	0	4	0	0	0	0
	いなべ市	366	356	97.3	356	0	0	0	0	0	0
	木曾岬町	37	36	97.3	36	0	0	0	0	0	0
	東員町	182	183	100.5	183	0	0	0	0	0	0
	菰野町	318	311	97.8	311	0	0	0	0	0	0
	朝日町	120	120	100.0	120	0	0	0	0	0	0
	川越町	170	162	95.3	161	0	0	0	0	1	0
	小計	2,408	2,335	97.0	2,330	0	4	0	0	1	0
四日市	四日市市	2,639	2,569	97.3	2,566	1	1	0	0	1	0
	小計	2,639	2,569	97.3	2,566	1	1	0	0	1	0
鈴鹿	鈴鹿市	1,750	1,670	95.4	1,665	0	0	0	0	5	0
	亀山市	483	478	99.0	478	0	0	0	0	0	0
	小計	2,233	2,148	96.2	2,143	0	0	0	0	5	0
津	津市	2,172	2,150	99.0	2,132	6	0	0	0	6	6
	小計	2,172	2,150	99.0	2,132	6	0	0	0	6	6
松阪	松阪市	1,251	1,230	98.3	1,175	51	2	0	0	2	0
	多気町	105	102	97.1	102	0	0	0	0	0	0
	明和町	178	178	100.0	178	0	0	0	0	0	0
	大台町	48	46	95.8	46	0	0	0	0	0	0
	小計	1,582	1,556	98.4	1,501	51	2	0	0	2	0
伊勢	伊勢市	913	885	96.9	885	0	0	0	0	0	0
	鳥羽市	99	97	98.0	97	0	0	0	0	0	0
	志摩市	277	272	98.2	272	0	0	0	0	0	0
	玉城町	144	143	99.3	143	0	0	0	0	0	0
	南伊勢町	41	41	100.0	41	0	0	0	0	0	0
	大紀町	49	46	93.9	46	0	0	0	0	0	0
	度会町	50	48	96.0	48	0	0	0	0	0	0
	小計	1,573	1,532	97.4	1,532	0	0	0	0	0	0
伊賀	伊賀市	693	672	97.0	671	0	0	0	0	1	0
	名張市	629	622	98.9	619	0	0	0	0	1	2
	小計	1,322	1,294	97.9	1,290	0	0	0	0	2	2
尾鷲	尾鷲市	91	88	96.7	88	0	0	0	0	0	0
	紀北町	62	62	100.0	62	0	0	0	0	0	0
	小計	153	150	98.0	150	0	0	0	0	0	0
熊野	熊野市	107	102	95.3	102	0	0	0	0	0	0
	御浜町	58	58	100.0	58	0	0	0	0	0	0
	紀宝町	74	72	97.3	71	0	1	0	0	0	0
	小計	239	232	97.1	231	0	1	0	0	0	0
合計	14,321	13,966	97.5	13,875	58	8	0	0	17	8	

6(3)3歳児健康診査における主な疾患別結果

表38 市町別3歳児健康診査における主な疾患別結果(身体的発育)

	市町村名	対象者数	実受診者数	受診率	一般(一次)健診指導区分						
					異常なし	要指導	要観察	要精査	要治療	治療観察中	不明未記入
桑名	桑名市	1,284	1,228	95.6	904	283	21	5	1	14	0
	いなべ市	386	370	95.9	369	0	1	0	0	0	0
	木曾岬町	40	38	95.0	37	0	0	0	0	1	0
	東員町	240	237	98.8	227	1	3	1	0	5	0
	菰野町	393	378	96.2	356	2	2	6	0	12	0
	朝日町	121	121	100.0	110	1	6	3	1	0	0
	川越町	177	170	96.0	126	25	6	8	0	5	0
	小計	2,641	2,542	96.3	2,129	312	39	23	2	37	0
四日市	四日市市	2,760	2,634	95.4	2,141	330	27	51	4	68	13
	小計	2,760	2,634	95.4	2,141	330	27	51	4	68	13
鈴鹿	鈴鹿市	1,812	1,719	94.9	1,344	78	158	80	4	55	0
	亀山市	472	457	96.8	427	2	3	19	1	5	0
	小計	2,284	2,176	95.3	1,771	80	161	99	5	60	0
津	津市	2,309	2,253	97.6	1,646	51	11	401	2	142	0
	小計	2,309	2,253	97.6	1,646	51	11	401	2	142	0
松阪	松阪市	1,476	1,436	97.3	1,266	13	100	3	4	47	3
	多気町	109	108	99.1	106	0	1	0	0	1	0
	明和町	205	198	96.6	181	0	5	4	0	8	0
	大台町	56	54	96.4	42	0	3	4	3	2	0
	小計	1,846	1,796	97.3	1,595	13	109	11	7	58	3
伊勢	伊勢市	1,007	962	95.5	879	1	33	29	1	19	0
	鳥羽市	94	94	100.0	69	2	10	8	0	5	0
	志摩市	291	279	95.9	198	0	48	13	1	19	0
	玉城町	147	145	98.6	140	0	0	0	3	2	0
	南伊勢町	44	41	93.2	40	0	0	0	0	1	0
	大紀町	36	35	97.2	33	1	1	0	0	0	0
	度会町	58	55	94.8	54	0	0	0	0	1	0
	小計	1,677	1,611	96.1	1,413	4	92	50	5	47	0
伊賀	伊賀市	780	774	99.2	751	0	18	3	0	2	0
	名張市	691	683	98.8	551	47	24	23	5	31	2
	小計	1,471	1,457	99.0	1,302	47	42	26	5	33	2
尾鷲	尾鷲市	90	89	98.9	71	0	5	3	1	9	0
	紀北町	68	67	98.5	54	4	2	3	1	3	0
	小計	158	156	98.7	125	4	7	6	2	12	0
熊野	熊野市	110	104	94.5	86	0	9	5	0	3	1
	御浜町	64	64	100.0	62	0	1	0	0	1	0
	紀宝町	71	70	98.6	57	0	5	0	0	8	0
	小計	245	238	97.1	205	0	15	5	0	12	1
合計	15,391	14,863	96.6	12,327	841	503	672	32	469	19	

表39 市町別3歳児健康診査における主な疾患別結果(精神的発達)

	市町村名	対象者数	実受診者数	受診率	一般(一次)健診指導区分							二次スクリーニング該当者数		二次スクリーニング率
					異常なし	要指導	要観察	要精査	要治療	治療観察中	不明未記入	問診票	医師健診	
桑名	桑名市	1,284	1,228	95.6	985	24	132	85	0	2	0	0	0	0.0
	いなべ市	386	370	95.9	365	3	2	0	0	0	0	0	5	1.4
	木曾岬町	40	38	95.0	26	0	9	0	0	3	0	0	0	0.0
	東員町	240	237	98.8	184	0	41	4	0	8	0	47	0	19.8
	菰野町	393	378	96.2	349	5	10	2	0	12	0	65	2	17.7
	朝日町	121	121	100.0	118	0	3	0	0	0	0	63	3	54.5
	川越町	177	170	96.0	123	23	19	2	0	3	0	0	0	0.0
	小計	2,641	2,542	96.3	2,150	55	216	93	0	28	0	175	10	7.3
四日市	四日市市	2,760	2,634	95.4	2,382	40	168	0	5	39	0	0	0	0.0
	小計	2,760	2,634	95.4	2,382	40	168	0	5	39	0	0	0	0.0
鈴鹿	鈴鹿市	1,812	1,719	94.9	1,551	17	91	25	1	34	0	85	25	6.4
	亀山市	472	457	96.8	334	46	63	14	0	0	0	14	0	3.1
	小計	2,284	2,176	95.3	1,885	63	154	39	1	34	0	99	25	5.7
津	津市	2,309	2,253	97.6	1,689	154	132	236	0	42	0	236	0	10.5
	小計	2,309	2,253	97.6	1,689	154	132	236	0	42	0	236	0	10.5
松阪	松阪市	1,476	1,436	97.3	1,088	0	266	82	0	0	0	82	0	5.7
	多気町	109	108	99.1	80	20	8	0	0	0	0	8	0	7.4
	明和町	205	198	96.6	167	0	31	0	0	0	0	0	0	0.0
	大台町	56	54	96.4	40	6	5	0	0	3	0	0	0	0.0
	小計	1,846	1,796	97.3	1,375	26	310	82	0	3	0	90	0	5.0
伊勢	伊勢市	1,007	962	95.5	920	2	6	27	0	7	0	27	0	2.8
	鳥羽市	94	94	100.0	71	1	17	0	0	5	0	0	0	0.0
	志摩市	291	279	95.9	200	0	34	44	0	1	0	0	0	0.0
	玉城町	147	145	98.6	128	1	16	0	0	0	0	0	0	0.0
	南伊勢町	44	43	97.7	36	0	6	0	0	1	0	0	0	0.0
	大紀町	36	35	97.2	28	1	3	1	0	2	0	0	0	0.0
	度会町	58	55	94.8	54	0	0	1	0	0	0	0	0	0.0
	小計	1,677	1,613	96.2	1,437	5	82	73	0	16	0	27	0	1.7
伊賀	伊賀市	780	774	99.2	529	0	197	48	0	0	0	35	13	6.2
	名張市	691	683	98.8	404	23	238	0	0	16	2	0	0	0.0
	小計	1,471	1,457	99.0	933	23	435	48	0	16	2	35	13	3.3
尾鷲	尾鷲市	90	89	98.9	61	0	27	0	0	1	0	0	0	0.0
	紀北町	68	67	98.5	53	2	5	4	0	3	0	0	0	0.0
	小計	158	156	98.7	114	2	32	4	0	4	0	0	0	0.0
熊野	熊野市	110	104	94.5	83	0	15	6	0	0	0	0	0	0.0
	御浜町	64	64	100.0	49	0	10	1	0	4	0	5	0	7.8
	紀宝町	71	70	98.6	54	0	8	5	0	3	0	0	0	0.0
	小計	245	238	97.1	186	0	33	12	0	7	0	5	0	2.1
合計	15,391	14,865	96.6	12,151	368	1,562	587	6	189	2	667	48	4.8	

表40 市町別3歳児健康診査における主な疾患別結果(視覚)

	市町村名	対象者数	実受診者数	受診率	一般(一次)健診指導区分							二次スクリーニング該当者数		二次スクリーニング率
					異常なし	要指導	要観察	要精査	要治療	治療観察中	不明未記入	問診票	医師健診	
桑名	桑名市	1,284	1,228	95.6	1,001	3	2	221	1	0	0	233	0	19.0
	いなべ市	386	370	95.9	368	0	2	0	0	0	0	0	2	0.5
	木曾岬町	40	38	95.0	35	0	2	0	0	1	0	0	0	0.0
	東員町	240	237	98.8	187	2	0	47	0	1	0	48	0	20.3
	菰野町	393	378	96.2	338	0	0	31	1	8	0	22	9	8.2
	朝日町	121	121	100.0	114	0	2	3	0	2	0	0	5	4.1
	川越町	177	170	96.0	151	9	3	5	0	2	0	5	0	2.9
	小計	2,641	2,542	96.3	2,194	14	11	307	2	14	0	308	16	12.7
四日市	四日市市	2,760	2,634	95.4	2,411	64	4	75	2	42	36	0	0	0.0
	小計	2,760	2,634	95.4	2,411	64	4	75	2	42	36	0	0	0.0
鈴鹿	鈴鹿市	1,812	1,719	94.9	1,685	3	1	21	2	7	0	283	21	17.7
	亀山市	472	457	96.8	415	0	0	37	0	5	0	37	0	8.1
	小計	2,284	2,176	95.3	2,100	3	1	58	2	12	0	320	21	15.7
津	津市	2,309	2,253	97.6	2,022	4	0	194	0	32	1	193	0	8.6
	小計	2,309	2,253	97.6	2,022	4	0	194	0	32	1	193	0	8.6
松阪	松阪市	1,476	1,436	97.3	1,271	144	0	9	0	12	0	78	0	5.4
	多気町	109	108	99.1	100	6	0	1	0	1	0	8	0	7.4
	明和町	205	198	96.6	190	0	4	0	0	0	4	3	3	3.0
	大台町	56	54	96.4	48	6	0	0	0	0	0	2	0	3.7
	小計	1,846	1,796	97.3	1,609	156	4	10	0	13	4	91	3	5.2
伊勢	伊勢市	1,007	962	95.5	884	4	49	14	1	10	0	254	0	26.4
	鳥羽市	94	94	100.0	94	0	0	0	0	0	0	0	0	0.0
	志摩市	291	279	95.9	253	5	0	16	1	4	0	0	89	31.9
	玉城町	147	145	98.6	144	0	0	0	0	1	0	0	0	0.0
	南伊勢町	44	43	97.7	42	0	0	0	0	1	0	0	0	0.0
	大紀町	36	35	97.2	31	2	2	0	0	0	0	0	0	0.0
	度会町	58	55	94.8	55	0	0	0	0	0	0	0	0	0.0
	小計	1,677	1,613	96.2	1,503	11	51	30	2	16	0	254	89	21.3
伊賀	伊賀市	780	774	99.2	750	0	1	22	0	1	0	21	1	2.8
	名張市	691	683	98.8	601	56	2	16	1	5	2	0	0	0.0
	小計	1,471	1,457	99.0	1,351	56	3	38	1	6	2	21	1	1.5
尾鷲	尾鷲市	90	89	98.9	72	0	16	1	0	0	0	0	0	0.0
	紀北町	68	67	98.5	54	0	0	11	0	1	1	0	0	0.0
	小計	158	156	98.7	126	0	16	12	0	1	1	0	0	0.0
熊野	熊野市	110	106	96.4	84	0	13	8	1	0	0	33	0	31.1
	御浜町	64	64	100.0	44	0	13	4	0	3	0	0	4	6.3
	紀宝町	71	70	98.6	60	0	4	3	0	3	0	3	0	4.3
	小計	245	240	98.0	188	0	30	15	1	6	0	36	4	16.7
合計	15,391	14,867	96.6	13,504	308	120	739	10	142	44	1,223	134	9.1	

6(4)3歳児健康診査における耳鼻科健診

表41 健診結果

	市町名	(1)	(2)	(3)	(4)	(5)	(6)	耳鼻科健診受診率 (3)÷ (1)× 100	精密健診票発行率 (5)÷ (3)× 100	精密検査受診率 (6)÷ (5)× 100	平成27年度			
		受診対象者数	聴覚検査用紙配布数	質問票回収数	ささやき声による検査回収数	精密健診票発行数	精密検査受診者数				1)難聴なし	2)難聴あり	3)難聴疑い	4)不明
桑名	桑名市	1,284	1,284	1,228	1,228	204	135	96%	17%	66%	124	3	1	7
	いなべ市	370	370	370	370	15	12	100%	4%	80%	8	2	2	0
	木曽岬町	40	40	39	39	4	4	98%	10%	100%	4	0	0	0
	東員町	240	240	237	237	42	21	99%	18%	50%	15	5	1	0
	菰野町	393	393	378	378	6	2	96%	2%	33%	2	0	0	0
	朝日町	121	121	121	121	0	0	100%	0%		0	0	0	0
	川越町	177	177	170	170	9	8	96%	5%	89%	8	0	0	0
小計	2,625	2,625	2,543	2,543	280	182	97%	11%	65%	161	10	4	7	
四日市	四日市市	2,760	2,760	2,634	2,634	17	9	95%	1%	53%	7	1	1	0
	小計	2,760	2,760	2,634	2,634	17	9	95%	1%	53%	7	1	1	0
鈴鹿	鈴鹿市	1,812	1,812	1,719	1,719	30	14	95%	2%	47%	7	1	3	3
	亀山市	472	472	457	457	12	8	97%	3%	67%	7	0	1	0
	小計	2,284	2,284	2,176	2,176	42	22	95%	2%	52%	14	1	4	3
津	津市	2,309	2,309	2,252	2,252	5	4	98%	0%	80%	4	0	0	0
	小計	2,309	2,309	2,252	2,252	5	4	98%	0%	80%	4	0	0	0
松阪	松阪市	1,476	1,476	1,436	1,436	1	1	97%	0%	100%	1	0	0	0
	多気町	109	109	108	108	0	0	99%	0%		0	0	0	0
	明和町	205	205	198	198	0	0	97%	0%		0	0	0	0
	大台町	53	53	53	53	1	1	100%	2%	100%	1	0	0	0
	小計	1,843	1,843	1,795	1,795	2	2	97%	0%	100%	2	0	0	0
伊勢	伊勢市	1,007	1,007	962	962	23	16	96%	2%	70%	7	0	0	9
	鳥羽市	94	94	94	94	0	0	100%	0%		0	0	0	0
	志摩市	291	291	279	279	2	2	96%	1%	100%	1	0	1	0
	玉城町	147	145	145	145	0	0	99%	0%		0	0	0	0
	南伊勢町	44	44	43	43	2	1	98%	5%	50%	1	0	0	0
	大紀町	36	36	35	35	0	0	97%	0%		0	0	0	0
	度会町	58	58	55	55	0	0	95%	0%		0	0	0	0
	小計	1,677	1,675	1,613	1,613	27	19	96%	2%	70%	9	0	1	9
伊賀	伊賀市	780	780	780	780	3	2	100%	0%	67%	2	0	0	0
	名張市	691	691	683	683	5	4	99%	1%	80%	4	0	0	0
	小計	1,471	1,471	1,463	1,463	8	6	99%	1%	75%	6	0	0	0
尾鷲	尾鷲市	89	89	89	89	21	11	100%	24%	52%	4	0	0	7
	紀北町	68	68	67	67	8	5	99%	12%	63%	5	0	0	0
	小計	157	157	156	156	29	16	99%	19%	55%	9	0	0	7
熊野	熊野市	110	110	106	106	6	5	96%	6%	83%	4	0	1	0
	御浜町	64	64	64	63	4	4	100%	6%	100%	4	0	0	0
	紀宝町	71	71	70	70	9	7	99%	13%	78%	6	0	1	0
	小計	245	245	240	239	19	16	98%	8%	84%	14	0	2	0
合計	15,371	15,369	14,872	14,871	429	276	97%	3%	64%	226	12	12	26	

表42-1 精密健診結果(1)

	市町名	「難聴あり」のうち、両側性難聴の程度による人数				①両側感音難聴			②両側伝音難聴			③両側混合性難聴			④難聴の種類不明			
		40～69dB	70dB以上	聴力レベル不明	計	a) 40～69dB	b) 70dB以上	c) 聴力レベル不明	a) 40～69dB	b) 70dB以上	c) 聴力レベル不明	a) 40～69dB	b) 70dB以上	c) 聴力レベル不明	a) 40～69dB	b) 70dB以上	c) 聴力レベル不明	
桑名	桑名市	1	0	0	1	0	0	0	0	1	1	0	0	0	0	0	0	0
	いなべ市	1	0	1	2	0	0	0	0	2	1	0	1	0	0	0	0	0
	木曾岬町	0	0	0	0	0	0	0	0	0	0	0	0	0	0	0	0	0
	東員町	0	0	5	5	0	0	0	0	5	0	0	5	0	0	0	0	0
	菰野町	0	0	0	0	0	0	0	0	0	0	0	0	0	0	0	0	0
	朝日町	0	0	0	0	0	0	0	0	0	0	0	0	0	0	0	0	0
	川越町	0	0	0	0	0	0	0	0	0	0	0	0	0	0	0	0	0
	小計	2	0	6	8	0	0	0	0	8	2	0	6	0	0	0	0	0
四日市	四日市市	0	0	1	1	0	0	0	0	0	0	0	0	0	0	0	0	0
	小計	0	0	1	1	0	0	0	0	0	0	0	0	0	0	0	0	0
鈴鹿	鈴鹿市	0	0	0	0	0	0	0	0	0	0	0	0	0	0	0	0	0
	亀山市	0	0	0	0	0	0	0	0	0	0	0	0	0	0	0	0	0
	小計	0	0	0	0	0	0	0	0	0	0	0	0	0	0	0	0	0
津	津市	0	0	0	0	0	0	0	0	0	0	0	0	0	0	0	0	0
	小計	0	0	0	0	0	0	0	0	0	0	0	0	0	0	0	0	0
松阪	松阪市	0	0	0	0	0	0	0	0	0	0	0	0	0	0	0	0	0
	多気町	0	0	0	0	0	0	0	0	0	0	0	0	0	0	0	0	0
	明和町	0	0	0	0	0	0	0	0	0	0	0	0	0	0	0	0	0
	大台町	0	0	0	0	0	0	0	0	0	0	0	0	0	0	0	0	0
	小計	0	0	0	0	0	0	0	0	0	0	0	0	0	0	0	0	0
伊勢	伊勢市	0	0	0	0	0	0	0	0	0	0	0	0	0	0	0	0	0
	鳥羽市	0	0	0	0	0	0	0	0	0	0	0	0	0	0	0	0	0
	志摩市	0	0	0	0	0	0	0	0	0	0	0	0	0	0	0	0	0
	玉城町	0	0	0	0	0	0	0	0	0	0	0	0	0	0	0	0	0
	南伊勢町	0	0	0	0	0	0	0	0	0	0	0	0	0	0	0	0	0
	大紀町	0	0	0	0	0	0	0	0	0	0	0	0	0	0	0	0	0
	度会町	0	0	0	0	0	0	0	0	0	0	0	0	0	0	0	0	0
	小計	0	0	0	0	0	0	0	0	0	0	0	0	0	0	0	0	0
伊賀	伊賀市	0	0	0	0	0	0	0	0	0	0	0	0	0	0	0	0	0
	名張市	0	0	0	0	0	0	0	0	0	0	0	0	0	0	0	0	0
	小計	0	0	0	0	0	0	0	0	0	0	0	0	0	0	0	0	0
尾鷲	尾鷲市	0	0	0	0	0	0	0	0	0	0	0	0	0	0	0	0	0
	紀北町	0	0	0	0	0	0	0	0	0	0	0	0	0	0	0	0	0
	小計	0	0	0	0	0	0	0	0	0	0	0	0	0	0	0	0	0
熊野	熊野市	0	0	0	0	0	0	0	0	0	0	0	0	0	0	0	0	0
	御浜町	0	0	0	0	0	0	0	0	0	0	0	0	0	0	0	0	0
	紀宝町	0	0	0	0	0	0	0	0	0	0	0	0	0	0	0	0	0
	小計	0	0	0	0	0	0	0	0	0	0	0	0	0	0	0	0	0
合計	2	0	7	9	0	0	0	0	8	2	0	6	0	0	0	0	0	0

表42-2 精密健診結果(2)

	市町名	「難聴あり」のうち、片側性難聴の程度による人数				「難聴あり」のうち、両側性難聴か片側性難聴かわからない数	その他の耳鼻咽喉科領域の疾患・障がい		
		①片側感音難聴	②片側伝音難聴	③片側混合性難聴	④片側難聴で種類不明		言語発達遅滞	①滲出性中耳炎	②その他
桑名	桑名市	0	1	0	1	0	6	16	9
	いなべ市	0	0	0	0	0	2	4	1
	木曽岬町	0	0	0	0	0	1	0	0
	東員町	0	0	0	0	0	1	6	14
	菰野町	0	0	0	0	0	0	0	2
	朝日町	0	0	0	0	0	0	0	0
	川越町	0	0	0	0	0	0	0	0
	小計	0	1	0	1	0	10	26	26
四日市	四日市市	0	0	0	0	1	0	1	0
	小計	0	0	0	0	1	0	1	0
鈴鹿	鈴鹿市	0	0	0	1	0	4	1	4
	亀山市	0	0	0	0	0	2	1	0
	小計	0	0	0	1	0	6	2	4
津	津市	0	0	0	0	0	0	0	0
	小計	0	0	0	0	0	0	0	0
松阪	松阪市	0	0	0	0	0	0	1	0
	多気町	0	0	0	0	0	0	0	0
	明和町	0	0	0	0	0	0	0	0
	大台町	0	0	0	0	0	0	0	1
	小計	0	0	0	0	0	0	1	1
伊勢	伊勢市	0	0	0	0	0	1	1	0
	鳥羽市	0	0	0	0	0	0	0	0
	志摩市	0	0	0	0	0	0	0	0
	玉城町	0	0	0	0	0	0	0	0
	南伊勢町	0	0	0	0	0	0	0	1
	大紀町	0	0	0	0	0	0	0	0
	度会町	0	0	0	0	0	0	0	0
	小計	0	0	0	0	0	1	1	1
伊賀	伊賀市	0	0	0	0	0	0	1	1
	名張市	0	0	0	0	0	0	0	1
	小計	0	0	0	0	0	0	1	2
尾鷲	尾鷲市	0	0	0	0	0	2	0	3
	紀北町	0	0	0	0	0	1	0	1
	小計	0	0	0	0	0	3	0	4
熊野	熊野市	0	0	0	0	0	疑い 3	0	0
	御浜町	0	0	0	0	0	0	0	0
	紀宝町	0	0	0	0	0	2	1	1
	小計	0	0	0	0	0	0	0	0
合計	0	1	0	2	1	20	32	38	

6(5) 乳幼児健康診査(集団健康診査の開催状況)

表43 市町別乳幼児健康診査(集団健康診査の開催状況:1歳6か月児)

	市町村名	開催日数	職 種 別 従 事 延 日 数												
			小児科医師	耳鼻科医師	眼科医師	歯科医師	保健師	助産師	看護師	栄養士	検査技師	歯科衛生士	心理職種	事務職員	その他
桑名	桑名市	21	40	0(0)	0(0)	21(0)	246	10	105	81	0	26	0(0)	66	17
	いなべ市	15	15	0(0)	0(0)	15(0)	108	0	54	30	0	27	0(0)	0	52
	木曽岬町	3	3	0(0)	0(0)	3(0)	12	0	6	4	0	0	3(0)	3	0
	東員町	6	6	0(0)	0(0)	6(0)	47	0	18	6	0	0	6(0)	0	28
	菰野町	8	8	0(0)	0(0)	8(0)	40	0	24	2	0	1	1(0)	0	4
	朝日町	6	6	0(0)	0(0)	6(0)	30	2	24	6	0	6	6(0)	1	7
	川越町	5	5	0(0)	0(0)	5(0)	25	5	10	10	0	5	5(0)	10	0
	小計	64	83	0(0)	0(0)	64(0)	508	17	241	139	0	65	21(0)	80	108
四日市	四日市市	48	60	0(0)	0(0)	60(0)	298	0	229	48	0	41	107(0)	91	58
	小計	48	60	0(0)	0(0)	60(0)	298	0	229	48	0	41	107(0)	91	58
鈴鹿	鈴鹿市	24	48	0(0)	0(0)	48(0)	360	0	142	48	0	72	24(0)	48	47
	亀山市	12	12	0(0)	0(0)	12(0)	108	0	36	12	0	24	12(0)	24	36
	小計	36	60	0(0)	0(0)	60(0)	468	0	178	60	0	96	36(0)	72	83
津	津市	48	96	0(0)	0(0)	96(0)	683	0	279	95	0	192	0(0)	91	166
	小計	48	96	0(0)	0(0)	96(0)	683	0	279	95	0	192	0(0)	91	166
松阪	松阪市	38	56	0(0)	0(0)	56(0)	326	0	57	38	0	94	38(0)	62	76
	多気町	6	6	0(0)	0(0)	6(0)	36	0	0	12	0	18	0(0)	0	6
	明和町	12	12	0(0)	0(0)	12(0)	84	0	19	12	0	36	0(0)	12	12
	大台町	4	4	0(0)	0(0)	4(0)	16	0	0	8	0	8	4(0)	0	8
	小計	60	78	0(0)	0(0)	78(0)	462	0	76	70	0	156	42(0)	74	102
伊勢	伊勢市	20	40	0(0)	0(0)	20(0)	231	0	60	30	0	39	10(0)	80	15
	鳥羽市	6	6	0(0)	0(0)	6(0)	20	0	6	12	0	6	0(0)	1	6
	志摩市	12	12	0(0)	0(0)	12(0)	62	0	12	12	0	12	0(0)	24	12
	玉城町	6	6	6(0)	0(0)	6(0)	40	0	0	6	0	12	0(0)	24	4
	南伊勢町	8	8	0(0)	0(0)	8(0)	29	0	8	8	0	7	8(0)	3	8
	大紀町	8	8	0(0)	0(0)	8(0)	32	0	0	16	0	14	7(0)	0	0
	度会町	6	6	1(0)	1(0)	1(0)	28	0	0	6	0	6	0(0)	6	0
	小計	66	86	7(0)	1(0)	61(0)	442	0	86	90	0	96	25(0)	138	45
伊賀	伊賀市	19	19	0(0)	0(0)	19(0)	189	15	0	54	0	54	0(0)	0	53
	名張市	24	24	0(0)	0(0)	24(0)	154	4	26	0	0	48	0(0)	26	11
	小計	43	43	0(0)	0(0)	43(0)	343	19	26	54	0	102	0(0)	26	64
尾鷲	尾鷲市	6	6	0(0)	0(0)	6(0)	30	0	0	12	0	12	3(0)	2	12
	紀北町	4	4	0(0)	0(0)	4(0)	24	0	4	4	0	8	4(0)	0	7
	小計	10	10	0(0)	0(0)	10(0)	54	0	4	16	0	20	7(0)	2	19
熊野	熊野市	6	6	0(0)	0(0)	6(6)	30	0	6	6	0	12	0(0)	12	16
	御浜町	4	4	0(0)	0(0)	4(0)	16	0	4	0	0	8	0(0)	4	8
	紀宝町	5	5	0(0)	0(0)	6(0)	20	0	15	5	0	10	0(0)	5	0
	小計	15	15	0(0)	0(0)	16(6)	66	0	25	11	0	30	0(0)	21	24
合計	390	531	7(0)	1(0)	488(6)	3,324	36	1,144	583	0	798	238(0)	595	669	

表44 市町別乳幼児健康診査(集団健康診査の開催状況:3歳児)

	市町村名	開催日数	職 種 別 従 事 延 日 数												
			小児科医師	耳鼻科医師	眼科医師	歯科医師	保健師	助産師	看護師	栄養士	検査技師	歯科衛生士	心理職種	事務職員	その他
桑名	桑名市	23	44	0 (0)	0 (0)	23 (0)	263	11	129	79	0	26	0 (0)	60	3
	いなべ市	14	14	14 (0)	14 (0)	14 (0)	100	0	50	26	0	8	0 (0)	0	47
	木曾岬町	3	3	0 (0)	0 (0)	3 (0)	12	0	5	3	0	0	3 (0)	3	0
	東員町	6	6	0 (0)	0 (0)	6 (0)	51	0	17	6	0	0	6 (0)	0	29
	菰野町	8	8	8 (0)	0 (0)	8 (0)	40	0	24	1	0	0	1 (0)	0	6
	朝日町	6	6	0 (0)	0 (0)	6 (0)	33	6	26	6	0	6	6 (0)	1	7
	川越町	5	5	5 (0)	5 (0)	5 (0)	25	5	10	10	0	5	5 (0)	10	0
	小 計	65	86	27 (0)	19 (0)	65 (0)	524	22	261	131	0	45	21 (0)	74	92
四日市	四日市市	37	60	12 (12)	0 (0)	60 (0)	291	0	196	37	0	32	95 (0)	37	60
	小 計	37	60	12 (12)	0 (0)	60 (0)	291	0	196	37	0	32	95 (0)	37	60
鈴鹿	鈴鹿市	24	48	12 (12)	11 (11)	48 (0)	360	0	143	24	0	48	24 (0)	48	46
	亀山市	12	12	12 (0)	12 (0)	12 (0)	108	0	24	12	12	24	12 (0)	24	36
	小 計	36	60	24 (12)	23 (11)	60 (0)	468	0	167	36	12	72	36 (0)	72	82
津	津 市	48	96	12 (0)	12 (0)	96 (0)	747	0	373	51	0	96	96 (0)	85	165
	小 計	48	96	12 (0)	12 (0)	96 (0)	747	0	373	51	0	96	96 (0)	85	165
松阪	松阪市	43	63	10 (0)	10 (0)	63 (0)	452	0	84	43	0	86	40 (0)	79	65
	多気町	6	6	0 (0)	0 (0)	6 (0)	35	0	0	12	0	18	0 (0)	1	6
	明和町	12	12	0 (0)	0 (0)	12 (0)	84	0	21	12	0	36	0 (0)	12	12
	大台町	5	5	0 (0)	0 (0)	5 (0)	20	0	0	10	0	10	5 (0)	0	10
	小 計	66	86	10 (0)	10 (0)	86 (0)	591	0	105	77	0	150	45 (0)	92	93
伊勢	伊勢市	21	42	21 (0)	21 (0)	21 (0)	284	0	104	40	0	41	2 (0)	82	17
	鳥羽市	6	6	6 (0)	6 (0)	6 (0)	21	0	8	12	0	0	6 (0)	0	6
	志摩市	12	12	12 (0)	12 (0)	12 (0)	72	0	24	12	0	12	12 (0)	35	27
	玉城町	6	6	6 (0)	0 (0)	6 (0)	41	0	0	6	0	12	0 (0)	22	0
	南伊勢町	8	8	0 (0)	0 (0)	8 (0)	29	0	8	8	0	7	8 (0)	3	8
	大紀町	8	8	0 (0)	0 (0)	8 (0)	32	0	0	16	0	14	7 (0)	0	0
	度会町	6	6	1 (0)	1 (0)	1 (0)	29	0	0	6	0	6	6 (0)	6	0
	小 計	67	88	46 (0)	40 (0)	62 (0)	508	0	144	100	0	92	41 (0)	148	58
伊賀	伊賀市	19	19	6 (0)	0 (0)	19 (0)	212	16	0	37	0	22	19 (0)	0	60
	名張市	24	24	24 (0)	12 (0)	24 (0)	221	0	24	0	0	24	24 (0)	27	7
	小 計	43	43	30 (0)	12 (0)	43 (0)	433	16	24	37	0	46	43 (0)	27	67
尾鷲	尾鷲市	6	6	0 (0)	0 (0)	6 (0)	30	0	0	12	0	6	3 (0)	1	12
	紀北町	4	4	4 (0)	0 (0)	4 (0)	24	0	4	4	0	8	4 (0)	0	7
	小 計	10	10	4 (0)	0 (0)	10 (0)	54	0	4	16	0	14	7 (0)	1	19
熊野	熊野市	6	6	0 (0)	0 (0)	6 (0)	30	0	12	6	0	9	0 (0)	7	6
	御浜町	4	4	0 (0)	0 (0)	4 (0)	16	0	4	0	0	4	4 (0)	4	8
	紀宝町	6	6	0 (0)	0 (0)	6 (0)	24	0	18	6	0	12	5 (0)	12	6
	小 計	16	16	0 (0)	0 (0)	16 (0)	70	0	34	12	0	25	9 (0)	23	20
合 計	388	545	165 (24)	116 (11)	498 (0)	3,686	38	1,308	497	12	572	393 (0)	559	656	

6(6) 歯科健康診査結果

表45 市町別歯科健康診査の結果(1歳6か月児健康診査)

	市町村名	対象者数	受診者数	むし歯の総数	むし歯のない者			むし歯の型別分類					軟組織の異常	咬合異常	その他の異常
					O1型	O2型	不詳	A型	B型	C型	不詳	計			
桑名	桑名市	1,215	1,167	26	1,097	61	0	6	2	1	0	9	152	113	39
	いなべ市	366	356	3	316	38	0	2	0	0	0	2	41	23	13
	木曽岬町	37	36	0	34	2	0	0	0	0	0	0	6	7	4
	東員町	182	183	0	183	0	0	0	0	0	0	0	9	12	2
	菰野町	393	311	5	308	0	0	3	0	0	0	3	0	29	11
	朝日町	120	120	1	119	0	0	1	0	0	0	1	2	3	0
	川越町	170	162	1	149	12	0	1	0	0	0	1	0	5	7
	小計	2,483	2,335	36	2,206	113	0	13	2	1	0	16	210	192	76
四日市	四日市市	2,639	2,568	54	1,945	604	0	15	2	2	0	19	126	197	260
	小計	2,639	2,568	54	1,945	604	0	15	2	2	0	19	126	197	260
鈴鹿	鈴鹿市	1,750	1,669	72	359	1,282	9	17	2	0	0	19	14	76	9
	亀山市	483	478	9	213	261	0	4	0	0	0	4	66	53	1
	小計	2,233	2,147	81	572	1,543	9	21	2	0	0	23	80	129	10
津	津市	2,172	2,149	88	657	1,457	2	31	2	0	0	33	32	160	5
	小計	2,172	2,149	88	657	1,457	2	31	2	0	0	33	32	160	5
松阪	松阪市	1,251	1,229	23	559	661	0	7	2	0	0	9	206	214	135
	多気町	105	102	4	96	5	0	1	0	0	0	1	0	10	0
	明和町	178	174	4	122	50	0	2	0	0	0	2	41	32	14
	大台町	48	46	4	13	32	0	1	0	0	0	1	1	7	0
	小計	1,582	1,551	35	790	748	0	11	2	0	0	13	248	263	149
伊勢	伊勢市	913	885	19	486	393	0	5	0	1	0	6	28	49	59
	鳥羽市	99	97	5	46	49	0	1	1	0	0	2	1	11	6
	志摩市	277	272	3	128	142	0	2	0	0	0	2	30	59	10
	玉城町	145	143	3	142	0	0	1	0	0	0	1	16	9	0
	南伊勢町	41	41	0	37	4	0	0	0	0	0	0	5	6	0
	大紀町	49	46	0	46	0	0	0	0	0	0	0	0	3	0
	度会町	50	48	0	30	18	0	0	0	0	0	0	1	5	0
	小計	1,574	1,532	30	915	606	0	9	1	1	0	11	81	142	75
伊賀	伊賀市	693	672	22	605	55	0	11	0	1	0	12	7	41	32
	名張市	629	622	15	361	256	0	4	0	1	0	5	17	26	23
	小計	1,322	1,294	37	966	311	0	15	0	2	0	17	24	67	55
尾鷲	尾鷲市	91	88	7	18	67	0	3	0	0	0	3	1	7	3
	紀北町	62	62	2	47	12	2	1	0	0	0	1	0	4	0
	小計	153	150	9	65	79	2	4	0	0	0	4	1	11	3
熊野	熊野市	109	97	7	86	8	0	3	0	0	0	3	12	7	22
	御浜町	58	58	4	28	14	15	1	0	0	0	1	3	4	5
	紀宝町	74	72	6	22	48	0	1	1	0	0	2	2	7	1
	小計	241	227	17	136	70	15	5	1	0	0	6	17	18	28
合計	14,399	13,953	387	8,252	5,531	28	124	12	6	0	142	819	1,179	661	

表46 市町別歯科健康診査の結果(3歳児健康診査)

	市町村名	対象者数	受診者数	むし歯の総数	むし歯のない者	むし歯の型別分類						軟組織の異常	咬合異常	その他の異常
					O型	A型	B型	C ₁ 型	C ₂ 型	不詳	計			
桑名	桑名市	1,284	1,228	413	1,093	99	29	2	5	0	135	85	217	75
	いなべ市	386	370	263	319	28	18	4	0	1	51	11	44	7
	木曽岬町	40	38	31	32	2	3	1	0	0	6	3	9	0
	東員町	240	237	86	215	14	6	0	2	0	22	5	19	5
	菰野町	393	378	281	300	49	28	0	1	0	78	0	35	0
	朝日町	121	121	68	104	10	7	0	0	0	17	3	17	1
	川越町	177	170	137	138	22	7	0	3	0	32	0	8	1
	小計	2,641	2,542	1,279	2,201	224	98	7	11	1	341	107	349	89
四日市	四日市市	2,760	2,632	1,540	2,236	281	96	1	18	0	396	35	289	68
	小計	2,760	2,632	1,540	2,236	281	96	1	18	0	396	35	289	68
鈴鹿	鈴鹿市	1,812	1,718	1,297	1,345	264	95	2	12	0	373	14	206	2
	亀山市	472	457	392	353	64	37	0	3	0	104	31	64	0
	小計	2,284	2,175	1,689	1,698	328	132	2	15	0	477	45	270	2
津	津市	2,309	2,253	1,772	1,771	330	126	0	26	0	482	17	334	7
	小計	2,309	2,253	1,772	1,771	330	126	0	26	0	482	17	334	7
松阪	松阪市	1,476	1,435	1,038	1,148	194	76	5	12	0	287	77	354	159
	多気町	109	108	80	81	20	6	0	1	0	27	0	18	2
	明和町	205	198	119	166	21	10	1	0	0	32	30	46	22
	大台町	56	54	36	43	7	3	0	1	0	11	0	8	1
	小計	1,846	1,795	1,273	1,438	242	95	6	14	0	357	107	426	184
伊勢	伊勢市	1,007	959	723	768	133	45	1	12	0	191	10	137	129
	鳥羽市	94	94	106	65	17	9	0	3	0	29	0	10	2
	志摩市	291	279	162	234	30	14	0	1	0	45	8	77	13
	玉城町	147	174	51	123	44	7	0	0	0	51	3	19	4
	南伊勢町	44	43	28	35	4	4	0	0	0	8	4	4	0
	大紀町	36	35	24	27	0	6	2	0	0	8	0	3	1
	度会町	58	55	31	44	6	2	1	2	0	11	0	2	0
	小計	1,677	1,639	1,125	1,296	234	87	4	18	0	343	25	252	149
伊賀	伊賀市	780	774	518	630	100	31	3	10	0	144	0	38	4
	名張市	691	683	485	549	91	41	0	2	0	134	8	101	29
	小計	1,471	1,457	1,003	1,179	191	72	3	12	0	278	8	139	33
尾鷲	尾鷲市	90	89	95	63	19	6	1	0	0	26	2	12	0
	紀北町	68	67	35	53	13	1	0	0	0	14	1	5	0
	小計	158	156	130	116	32	7	1	0	0	40	3	17	0
熊野	熊野市	110	102	69	83	14	4	1	0	0	19	2	21	22
	御浜町	64	64	40	50	10	4	0	0	0	14	2	7	4
	紀宝町	71	70	60	55	9	5	0	1	0	15	1	6	5
	小計	245	236	169	188	33	13	1	1	0	48	5	34	31
合計	15,391	14,885	9,980	12,123	1,895	726	25	115	1	2,762	352	2,110	563	

7(1)健康診査時の問診事項(予防接種状況)

表47-1 市町別健康診査時問診事項(予防接種状況) 1歳6か月児

市町村名	対象者数	1歳半健 診受診者 数	生ポリオ		不活化ポリオ (初回)		不活化ポリオ (追加)		BCG		DPT(I期初回)		DPT(I期追加)		DPT-IPV (1期初回)		DPT-IPV (1期追加)		MR(1期)			
			接種済者	接種率	接種済者	接種率	接種済者	接種率	接種済者	接種率	接種済者	接種率	接種済者	接種率	接種済者	接種率	接種済者	接種率	接種済者	接種率	接種済者	接種率
桑名	桑名市	1,215	1,167	0	0.0	3	0.3	1	0.1	1,152	98.7	3	0.3	1	0.1	1,153	98.8	727	62.3	1,125	96.4	
	いなべ市	366	356	0	0.0	0	0.0	0	0.0	352	98.9	0	0.0	0	0.0	345	96.9	151	42.4	324	91.0	
	木曾岬町	37	36	0	0.0	0	0.0	0	0.0	36	100.0	0	0.0	0	0.0	36	100.0	15	41.7	30	83.3	
	東員町	182	183	0	0.0	0	0.0	0	0.0	179	97.8	0	0.0	0	0.0	180	98.4	84	45.9	162	88.5	
	菟野町	318	311	0		1		0		343		11		1		335		252		322		
	朝日町	120	120	0	0.0	0	0.0	0	0.0	119	99.2	0	0.0	0	0.0	120	100.0	71	59.2	111	92.5	
	川越町	170	162	0	0.0	0	0.0	0	0.0	158	97.5	0	0.0	0	0.0	159	98.1	74	45.7	145	89.5	
	小計	2,408	2,335	0	0.0	4	0.2	1	0.0	2,339	100.2	14	0.6	2	0.1	2,328	99.7	1,374	58.8	2,219	95.0	
四日市	四日市市	2,639	2,569	0	0.0	36	1.4	11	0.4	2,529	98.4	32	1.2	8	0.3	2,507	97.6	1,128	43.9	2,375	92.4	
	小計	2,639	2,569	0	0.0	36	1.4	11	0.4	2,529	98.4	32	1.2	8	0.3	2,507	97.6	1,128	43.9	2,375	92.4	
鈴鹿	鈴鹿市	1,750	1,670	1	0.1	3	0.2	1	0.1	1,642	98.3	5	0.3	3	0.2	1,639	98.1	871	52.2	1,565	93.7	
	亀山市	483	478	0	0.0	0	0.0	0	0.0	472	98.7	0	0.0	0	0.0	471	98.5	276	57.7	460	96.2	
	小計	2,233	2,148	1	0.0	3	0.1	1	0.0	2,114	98.4	5	0.2	3	0.1	2,110	98.2	1,147	53.4	2,025	94.3	
津	津市	2,172	2,150	1	0.0	33	1.5	23	1.1	2,123	98.7	12	0.6	4	0.2	2,117	98.5	1,126	52.4	2,024	94.1	
	小計	2,172	2,150	1	0.0	33	1.5	23	1.1	2,123	98.7	12	0.6	4	0.2	2,117	98.5	1,126	52.4	2,024	94.1	
松阪	松阪市	1,251	1,230	1	0.1	1	0.1	0	0.0	1,218	99.0	2	0.2	0	0.0	1,206	98.0	371	30.2	1,157	94.1	
	多気町	105	102	0	0.0	0	0.0	0	0.0	101	99.0	1	1.0	0	0.0	101	99.0	59	57.8	100	98.0	
	明和町	178	174	0	0.0	11	6.3	4	2.3	174	100.0	6	3.4	2	1.1	171	98.3	84	48.3	161	92.5	
	大台町	48	46	0	0.0	0	0.0	0	0.0	46	100.0	0	0.0	0	0.0	46	100.0	27	58.7	45	97.8	
	小計	1,582	1,552	1	0.1	12	0.8	4	0.3	1,539	99.2	9	0.6	2	0.1	1,524	98.2	541	34.9	1,463	94.3	
伊勢	伊勢市	913	886	2	0.2	32	3.6	8	0.9	872	98.4	5	0.6	1	0.1	861	97.2	265	29.9	817	92.2	
	鳥羽市	99	97	0	0.0	0	0.0	0	0.0	97	100.0	0	0.0	0	0.0	97	100.0	28	28.9	87	89.7	
	志摩市	277	272	0	0.0	9	3.3	1	0.4	270	99.3	0	0.0	0	0.0	222	81.6	108	39.7	247	90.8	
	玉城町	144	143	0	0.0	0	0.0	0	0.0	120	83.9	0	0.0	0	0.0	119	83.2	70	49.0	114	79.7	
	南伊勢町	41	41	0	0.0	0	0.0	0	0.0	41	100.0	0	0.0	0	0.0	40	97.6	13	31.7	40	97.6	
	大紀町	49	46	0	0.0	0	0.0	0	0.0	46	100.0	0	0.0	0	0.0	45	97.8	29	63.0	44	95.7	
	度会町	50	48	0	0.0	0	0.0	0	0.0	46	95.8	0	0.0	0	0.0	44	91.7	24	50.0	43	89.6	
	小計	1,573	1,533	2	0.1	41	2.7	9	0.6	1,492	97.3	5	0.3	1	0.1	1,428	93.2	537	35.0	1,392	90.8	
伊賀	伊賀市	693	672	1	0.1	0	0.0	0	0.0	572	85.1	1	0.1	0	0.0	564	83.9	253	37.6	547	81.4	
	名張市	629	622	0	0.0	0	0.0	0	0.0	606	97.4	0	0.0	0	0.0	617	99.2	221	35.5	563	90.5	
	小計	1,322	1,294	1	0.1	0	0.0	0	0.0	1,178	91.0	1	0.1	0	0.0	1,181	91.3	474	36.6	1,110	85.8	
尾鷲	尾鷲市	91	88	0	0.0	0	0.0	0	0.0	87	98.9	0	0.0	0	0.0	88	100.0	50	56.8	81	92.0	
	紀北町	62	62	0	0.0	0	0.0	0	0.0	61	98.4	0	0.0	0	0.0	61	98.4	44	71.0	61	98.4	
	小計	153	150	0	0.0	0	0.0	0	0.0	148	98.7	0	0.0	0	0.0	149	99.3	94	62.7	142	94.7	
熊野	熊野市	107	102	0	0.0	0	0.0	0	0.0	101	99.0	0	0.0	0	0.0	102	100.0	69	67.6	100	98.0	
	御浜町	58	58	0	0.0	0	0.0	0	0.0	57	98.3	0	0.0	0	0.0	56	96.6	46	79.3	55	94.8	
	紀宝町	74	72	2	2.8	0	0.0	1	1.4	72	100.0	0	0.0	0	0.0	72	100.0	57	79.2	68	94.4	
	小計	239	232	2	0.9	0	0.0	1	0.4	230	99.1	0	0.0	0	0.0	230	99.1	172	74.1	223	96.1	
合計	14,321	13,963	8	0.1	129	0.9	50	0.4	13,692	97.8	78	0.5	20	0.1	13,574	97.0	6,593	46.4	12,973	92.7		

1)菟野町は、健診受診者から接種済者数を計上していないため、接種率は不明
2)県合計の接種率は菟野町を除いて算出

表47-2 市町別健康診査時間診事項(予防接種済状況) 1歳6か月児

	市町村名	対象者数	1歳半健診受診者数	麻疹		風疹		ヒブ(初回)		ヒブ(追加)		肺炎球菌(PCV)(初回)		肺炎球菌(PCV)(追加)		日本脳炎		水痘(初回)		水痘(追加)	
				接種済者	接種率	接種済者	接種率	接種済者	接種率	接種済者	接種率	接種済者	接種率	接種済者	接種率	接種済者	接種率	接種済者	接種率	接種済者	接種率
桑名	桑名市	1,215	1,167	0	0.0	0	0.0	1,155	99.0	1,004	86.0	1,155	99.0	1,092	93.6	4	0.3	1,074	92.0	283	24.3
	いなべ市	366	356	0	0.0	0	0.0	353	99.2	279	78.4	351	98.6	301	84.6	0	0.0	269	75.6	18	5.1
	木曾岬町	37	36	0	0.0	0	0.0	36	100.0	31	86.1	35	97.2	31	86.1	0	0.0	29	80.6	4	11.1
	東員町	182	183	0	0.0	0	0.0	180	98.4	129	70.5	180	98.4	142	77.6	0	0.0	143	78.1	31	16.9
	菟野町	318	311	0		0		345		303		345		318		0		294		182	
	朝日町	120	120	0	0.0	0	0.0	119	99.2	84	70.0	119	99.2	108	90.0	0	0.0	101	84.2	15	12.5
	川越町	170	162	0	0.0	0	0.0	162	100.0	106	65.4	162	100.0	143	88.3	0	0.0	116	71.6	19	11.7
	小計	2,408	2,335	0	0.0	0	0.0	2,350	100.6	1,936	82.9	2,347	100.5	2,135	91.4	4	0.2	2,026	86.8	552	23.6
四日市	四日市市	2,639	2,569	0	0.0	0	0.0	2,520	98.1	2,062	80.3	2,528	98.4	2,322	90.4	0	0.0	2,204	85.8	465	18.1
	小計	2,639	2,569	0	0.0	0	0.0	2,520	98.1	2,062	80.3	2,528	98.4	2,322	90.4	0	0.0	2,204	85.8	465	18.1
鈴鹿	鈴鹿市	1,750	1,670	3	0.2	2	0.1	1,640	98.2	1,354	81.1	1,636	98.0	1,479	88.6	0	0.0	1,496	89.6	496	29.7
	亀山市	483	478	0	0.0	0	0.0	469	98.1	424	88.7	469	98.1	444	92.9	2	0.4	451	94.4	32	6.7
	小計	2,233	2,148	3	0.1	2	0.1	2,109	98.2	1,778	82.8	2,105	98.0	1,923	89.5	2	0.1	1,947	90.6	528	24.6
津	津市	2,172	2,150	0	0.0	0	0.0	2,122	98.7	1,735	80.7	2,121	98.7	1,978	92.0	0	0.0	1,874	87.2	399	18.6
	小計	2,172	2,150	0	0.0	0	0.0	2,122	98.7	1,735	80.7	2,121	98.7	1,978	92.0	0	0.0	1,874	87.2	399	18.6
松阪	松阪市	1,251	1,230	0	0.0	0	0.0	1,210	98.4	1,080	87.8	1,210	98.4	1,117	90.8	0	0.0	1,093	88.9	128	10.4
	多気町	105	102	0	0.0	0	0.0	100	98.0	97	95.1	101	99.0	97	95.1	0	0.0	96	94.1	21	20.6
	明和町	178	174	0	0.0	0	0.0	173	99.4	155	89.1	173	99.4	156	89.7	0	0.0	0	0.0	0	0.0
	大台町	48	46	0	0.0	0	0.0	46	100.0	40	87.0	46	100.0	41	89.1	0	0.0	42	91.3	5	10.9
	小計	1,582	1,552	0	0.0	0	0.0	1,529	98.5	1,372	88.4	1,530	98.6	1,411	90.9	0	0.0	1,231	79.3	154	9.9
伊勢	伊勢市	913	886	0	0.0	0	0.0	869	98.1	736	83.1	875	98.8	752	84.9	5	0.6	764	86.2	51	5.8
	鳥羽市	99	97	0	0.0	0	0.0	96	99.0	58	59.8	97	100.0	62	63.9	0	0.0	91	93.8	8	8.2
	志摩市	277	272	0	0.0	0	0.0	198	72.8	165	60.7	195	71.7	185	68.0	0	0.0	237	87.1	72	26.5
	玉城町	144	143	0	0.0	0	0.0	119	83.2	106	74.1	119	83.2	109	76.2	0	0.0	120	83.9	20	14.0
	南伊勢町	41	41	0	0.0	0	0.0	41	100.0	37	90.2	41	100.0	37	90.2	0	0.0	38	92.7	2	4.9
	大紀町	49	46	0	0.0	0	0.0	45	97.8	38	82.6	45	97.8	43	93.5	0	0.0	42	91.3	8	17.4
	度会町	50	48	0	0.0	0	0.0	48	100.0	44	91.7	48	100.0	45	93.8	0	0.0	42	87.5	9	18.8
	小計	1,573	1,533	0	0.0	0	0.0	1,416	92.4	1,184	77.2	1,420	92.6	1,233	80.4	5	0.6	1,334	87.0	170	11.1
伊賀	伊賀市	693	672	0	0.0	0	0.0	566	84.2	388	57.7	563	83.8	516	76.8	0	0.0	396	58.9	48	7.1
	名張市	629	622	0	0.0	0	0.0	612	98.4	524	84.2	615	98.9	551	88.6	0	0.0	507	81.5	34	5.5
	小計	1,322	1,294	0	0.0	0	0.0	1,178	91.0	912	70.5	1,178	91.0	1,067	82.5	0	0.0	903	69.8	82	6.3
尾鷲	尾鷲市	91	88	0	0.0	0	0.0	88	100.0	76	86.4	88	100.0	79	89.8	0	0.0	69	78.4	12	13.8
	紀北町	62	62	0	0.0	0	0.0	61	98.4	47	75.8	61	98.4	61	98.4	0	0.0	56	90.3	0	0.0
	小計	153	150	0	0.0	0	0.0	149	99.3	123	82.0	149	99.3	140	93.3	0	0.0	125	83.3	12	8.0
熊野	熊野市	107	102	0	0.0	0	0.0	101	99.0	93	91.2	101	99.0	98	96.1	0	0.0	96	94.1	25	24.5
	御浜町	58	58	0	0.0	0	0.0	56	96.6	53	91.4	56	96.6	55	94.8	0	0.0	52	89.7	5	8.6
	紀宝町	74	72	0	0.0	0	0.0	72	100.0	65	90.3	71	98.6	65	90.3	0	0.0	66	91.7	42	58.3
	小計	239	232	0	0.0	0	0.0	229	98.7	211	90.9	228	98.3	218	94.0	0	0.0	214	92.2	72	31.0
合計	14,321	13,963	3	0.0	2	0.0	13,602	97.1	11,313	80.6	13,606	97.1	12,427	88.7	11	0.1	11,858	84.9	2,434	17.4	

1)菟野町は、健診受診者から接種済者数を計上していないため、接種率は不明
2)県合計の接種率は菟野町を除いて算出

表48-1 市町別健康診査時間診事項（予防接種済状況）3歳児

市町村名	対象者数	3歳児健診受診者数	生ポリオ		不活化ポリオ（初回）		不活化ポリオ（追加）		BCG		DPT（I期初回）		DPT（I期追加）		DPT-IPV（1期初回）		DPT-IPV（1期追加）		MR（1期）		
			接種済者	接種率	接種済者	接種率	接種済者	接種率	接種済者	接種率	接種済者	接種率	接種済者	接種率	接種済者	接種率	接種済者	接種率	接種済者	接種率	接種済者
桑名市	桑名市	1,284	1,228	198	16.1	646	52.6	571	46.5	1,224	99.7	847	69.0	773	62.9	374	30.5	413	33.6	1,212	98.7
	いなべ市	386	370	45	12.2	281	75.9	247	66.8	368	99.5	335	90.5	316	85.4	30	8.1	47	12.7	364	98.4
	木曾岬町	40	38	14	36.8	21	55.3	21	55.3	37	97.4	35	92.1	33	86.8	2	5.3	2	5.3	36	94.7
	東員町	240	237	45	19.0	151	63.7	130	54.9	236	99.6	192	81.0	178	75.1	43	18.1	53	22.4	224	94.5
	菟野町	393	378	62		302		247		451		379		315		74		86		425	
	朝日町	121	121	27	22.3	79	65.3	74	61.2	121	100.0	108	89.3	102	84.3	13	10.7	13	10.7	121	100.0
	川越町	177	170	17	10.0	111	65.3	94	55.3	169	99.4	130	76.5	116	68.2	39	22.9	43	25.3	167	98.2
	小計	2,641	2,542	408	16.1	1,591	62.6	1,384	54.4	2,606	102.5	2,026	79.7	1,833	72.1	575	22.6	657	25.8	2,549	100.3
四日市	四日市市	2,760	2,634	357	13.6	1,803	68.5	1,605	60.9	2,613	99.2	2,137	81.1	1,989	75.5	489	18.6	462	17.5	2,581	98.0
	小計	2,760	2,634	357	13.6	1,803	68.5	1,605	60.9	2,613	99.2	2,137	81.1	1,989	75.5	489	18.6	462	17.5	2,581	98.0
鈴鹿	鈴鹿市	1,812	1,719	704	41.0	701	40.8	513	29.8	1,713	99.7	1,405	81.7	1,206	70.2	287	16.7	416	24.2	1,688	98.2
	亀山市	472	457	180	39.4	129	28.2	68	14.9	453	99.1	289	63.2	249	54.5	163	35.7	157	34.4	450	98.5
	小計	2,284	2,176	884	40.6	830	38.1	581	26.7	2,166	99.5	1,694	77.8	1,455	66.9	450	20.7	573	26.3	2,138	98.3
津	津市	2,309	2,253	532	23.6	1,323	58.7	1,184	52.6	2,242	99.5	1,850	82.1	1,726	76.6	444	19.7	422	18.7	2,215	98.3
	小計	2,309	2,253	532	23.6	1,323	58.7	1,184	52.6	2,242	99.5	1,850	82.1	1,726	76.6	444	19.7	422	18.7	2,215	98.3
松阪	松阪市	1,476	1,436	298	20.8	909	63.3	819	57.0	1,426	99.3	1,195	83.2	1,120	78.0	251	17.5	240	16.7	1,411	98.3
	多気町	109	108	37	34.3	50	46.3	52	48.1	108	100.0	94	87.0	87	80.6	12	11.1	15	13.9	107	99.1
	明和町	205	198	56	28.3	109	55.1	98	49.5	198	100.0	157	79.3	152	76.8	48	24.2	44	22.2	194	98.0
	大台町	56	54	15	27.8	32	59.3	29	53.7	53	98.1	46	85.2	44	81.5	6	11.1	8	14.8	52	96.3
	小計	1,846	1,796	406	22.6	1,100	61.2	998	55.6	1,785	99.4	1,492	83.1	1,403	78.1	317	17.7	307	17.1	1,764	98.2
伊勢	伊勢市	1,007	962	209	21.7	582	60.5	488	50.7	951	98.9	793	82.4	700	72.8	231	24.0	222	23.1	937	97.4
	鳥羽市	94	94	27	28.7	56	59.6	49	52.1	94	100.0	84	89.4	75	79.8	10	10.6	14	14.9	94	100.0
	志摩市	291	279	54	19.4	158	56.6	129	46.2	273	97.8	218	78.1	186	66.7	52	18.6	63	22.6	264	94.6
	玉城町	147	145	27	18.6	97	66.9	86	59.3	140	96.6	124	85.5	117	80.7	130	89.7	138	95.2	130	89.7
	南伊勢町	44	43	12	27.9	31	72.1	15	34.9	43	100.0	29	67.4	27	62.8	14	32.6	16	37.2	43	100.0
	大紀町	36	35	10	28.6	22	62.9	22	62.9	35	100.0	29	82.9	29	82.9	7	20.0	6	17.1	34	97.1
	度会町	58	55	0	0.0	43	78.2	0	0.0	46	83.6	0	0.0	0	0.0	46	83.6	45	81.8	45	81.8
	小計	1,677	1,613	339	21.0	989	61.3	789	48.9	1,582	98.1	1,277	79.2	1,134	70.3	490	30.4	504	31.2	1,547	95.9
伊賀	伊賀市	780	774	108	14.0	86	11.1	461	59.6	640	82.7	631	81.5	594	76.7	1	0.1	2	0.3	646	83.5
	名張市	691	683	195	28.6	347	50.8	333	48.8	666	97.5	547	80.1	523	76.6	127	18.6	129	18.9	670	98.1
	小計	1,471	1,457	303	20.8	433	29.7	794	54.5	1,306	89.6	1,178	80.9	1,117	76.7	128	8.8	131	9.0	1,316	90.3
尾鷲	尾鷲市	90	89	27	30.3	64	71.9	50	56.2	88	98.9	81	91.0	73	82.0	14	15.7	12	13.5	86	96.6
	紀北町	68	67	19	28.4	43	64.2	42	62.7	67	100.0	66	98.5	65	97.0	1	1.5	1	1.5	65	97.0
	小計	158	156	46	29.5	107	68.6	92	59.0	155	99.4	147	94.2	138	88.5	15	9.6	13	8.3	151	96.8
熊野	熊野市	110	104	29	27.9	63	60.6	62	59.6	103	99.0	89	85.6	85	81.7	10	9.6	9	8.7	101	97.1
	御浜町	64	64	14	21.9	39	60.9	42	65.6	63	98.4	58	90.6	57	89.1	3	4.7	5	7.8	62	96.9
	紀宝町	71	70	16	22.9	46	65.7	42	60.0	70	100.0	60	85.7	59	84.3	8	11.4	6	8.6	0	0.0
	小計	245	238	59	24.8	148	62.2	146	61.3	236	99.2	207	87.0	201	84.5	21	8.8	20	8.4	163	68.5
合計	15,391	14,865	3,334	22.6	8,324	55.4	7,573	50.6	14,691	98.3	12,008	80.3	10,996	73.7	2,929	19.7	3,089	20.7	14,424	96.6	

1)菟野町は、健診受診者から接種済者数を計上していないため、接種率は不明
2)県合計の接種率は菟野町を除いて算出

表48-2 市町別健康診査時間診事項(予防接種済状況) 3歳児

市町村名	対象者数	3歳児健康診査受診者数	麻疹		風疹		ヒブ(初回)		ヒブ(追加)		肺炎球菌(PCV)(初回)		肺炎球菌(PCV)(追加)		日本脳炎		水痘(初回)		水痘(追加)		
			接種済者	接種率	接種済者	接種率	接種済者	接種率	接種済者	接種率	接種済者	接種率	接種済者	接種率	接種済者	接種率	接種済者	接種率	接種済者	接種率	接種済者
桑名	桑名市	1,284	1,228	0	0.0	0	0.0	1,193	97.1	1,190	96.9	1,194	97.2	1,204	98.0	566	46.1	1,056	86.0	770	62.7
	いなべ市	386	370	0	0.0	0	0.0	356	96.2	331	89.5	360	97.3	343	92.7	216	58.4	0	0.0	0	0.0
	木曾岬町	40	38	0	0.0	0	0.0	34	89.5	28	73.7	33	86.8	27	71.1	23	60.5	30	78.9	16	42.1
	東員町	240	237	0	0.0	0	0.0	230	97.0	223	94.1	231	97.5	226	95.4	124	52.3	188	79.3	128	54.0
	菟野町	393	378	0	0.0	0	0.0	436		398		436		404		288		268		126	
	朝日町	121	121	0	0.0	0	0.0	120	99.2	118	97.5	121	100.0	117	96.7	76	62.8	103	85.1	51	42.1
	川越町	177	170	0	0.0	0	0.0	166	97.6	159	93.5	167	98.2	165	97.1	109	64.1	122	71.8	73	42.9
	小計	2,641	2,542	0	0.0	0	0.0	2,535	99.7	2,447	96.3	2,542	100.0	2,486	97.8	1,402	55.2	122	4.8	73	2.9
四日市	四日市市	2,760	2,634	0	0.0	0	0.0	2,616	99.3	2,521	95.7	2,617	99.4	2,535	96.2	1,688	64.1	2,177	82.6	1,525	57.9
	小計	2,760	2,634	0	0.0	0	0.0	2,616	99.3	2,521	95.7	2,617	99.4	2,535	96.2	1,688	64.1	2,177	82.6	1,525	57.9
鈴鹿	鈴鹿市	1,812	1,719	0	0.0	0	0.0	1,677	97.6	1,629	94.8	1,671	97.2	1,645	95.7	998	58.1	1,428	83.1	964	56.1
	亀山市	472	457	0	0.0	0	0.0	445	97.4	423	92.6	442	96.7	429	93.9	333	72.9	416	91.0	348	76.1
	小計	2,284	2,176	0	0.0	0	0.0	2,122	97.5	2,052	94.3	2,113	97.1	2,074	95.3	1,331	61.2	1,844	84.7	1,312	60.3
津	津市	2,309	2,253	1	0.0	1	0.0	2,206	97.9	2,147	95.3	2,146	95.3	2,140	95.0	1,450	64.4	1,836	81.5	1,270	56.4
	小計	2,309	2,253	1	0.0	1	0.0	2,206	97.9	2,147	95.3	2,146	95.3	2,140	95.0	1,450	64.4	1,836	81.5	1,270	56.4
松阪	松阪市	1,476	1,436	0	0.0	0	0.0	1,406	97.9	1,377	95.9	1,399	97.4	1,373	95.6	1,315	91.6	434	30.2	681	47.4
	多気町	109	108	0	0.0	0	0.0	103	95.4	104	96.3	104	96.3	105	97.2	76	70.4	15	13.9	40	37.0
	明和町	205	198	0	0.0	0	0.0	195	98.5	192	97.0	194	98.0	192	97.0	134	67.7	0	0.0	0	0.0
	大台町	56	54	0	0.0	0	0.0	53	98.1	52	96.3	50	92.6	52	96.3	34	63.0	10	18.5	19	35.2
	小計	1,846	1,796	0	0.0	0	0.0	1,757	97.8	1,725	96.0	1,747	97.3	1,722	95.9	1,559	86.8	459	25.6	740	41.2
伊勢	伊勢市	1,007	962	0	0.0	0	0.0	931	96.8	892	92.7	933	97.0	907	94.3	549	57.1	567	58.9	396	41.2
	鳥羽市	94	94	0	0.0	0	0.0	92	97.9	84	89.4	89	94.7	85	90.4	58	61.7	62	66.0	29	30.9
	志摩市	291	279	0	0.0	0	0.0	252	90.3	241	86.4	243	87.1	253	90.7	156	55.9	213	76.3	140	50.2
	玉城町	147	145	0	0.0	0	0.0	138	95.2	136	93.8	139	95.9	138	95.2	81	55.9	未把握	-	未把握	-
	南伊勢町	44	43	0	0.0	0	0.0	42	97.7	42	97.7	42	97.7	42	97.7	37	86.0	26	60.5	17	39.5
	大紀町	36	35	0	0.0	0	0.0	32	91.4	32	91.4	32	91.4	32	91.4	21	60.0	28	80.0	15	42.9
	度会町	58	55	0	0.0	0	0.0	45	81.8	45	81.8	45	81.8	45	81.8	36	65.5	38	69.1	22	40.0
	小計	1,677	1,613	0	0.0	0	0.0	1,532	95.0	1,472	91.3	1,523	94.4	1,502	93.1	938	58.2	934	57.9	619	38.4
伊賀	伊賀市	780	774	0	0.0	0	0.0	655	84.6	621	80.2	646	83.5	630	81.4	379	49.0	356	46.0	224	28.9
	名張市	691	683	0	0.0	0	0.0	657	96.2	651	95.3	657	96.2	659	96.5	396	58.0	549	80.4	364	53.3
	小計	1,471	1,457	0	0.0	0	0.0	1,312	90.0	1,272	87.3	1,303	89.4	1,289	88.5	775	53.2	905	62.1	588	40.4
尾鷲	尾鷲市	90	89	0	0.0	0	0.0	88	98.9	85	95.5	88	98.9	85	95.5	67	75.3	79	88.8	42	47.2
	紀北町	68	67	2	3.0	0	0.0	65	97.0	64	95.5	65	97.0	64	95.5	48	71.6	57	85.1	15	22.4
	小計	158	156	2	1.3	0	0.0	153	98.1	149	95.5	153	98.1	149	95.5	115	73.7	136	87.2	57	36.5
熊野	熊野市	110	104	101	97.1	101	97.1	98	94.2	95	91.3	97	93.3	98	94.2	68	65.4	77	74.0	42	40.4
	御浜町	64	64	0	0.0	0	0.0	60	93.8	60	93.8	60	93.8	60	93.8	46	71.9	42	65.6	21	32.8
	紀宝町	71	70	0	0.0	0	0.0	62	88.6	67	95.7	62	88.6	68	97.1	54	77.1	55	78.6	37	52.9
	小計	245	238	101	42.4	101	42.4	220	92.4	222	93.3	219	92.0	226	95.0	168	70.6	174	73.1	100	42.0
合計	15,391	14,865	104	0.7	102	0.7	14,453	96.8	14,007	93.9	14,363	96.1	14,123	94.7	9,426	63.1	8,587	57.8	6,284	42.3	

1)菟野町は、健康診査受診者から接種済者数を計上していないため、接種率は不明
2)県合計の接種率は菟野町を除いて算出

7(2)健康診査時の問診事項(疾病の既往)

表49 市町別健康診査時問診事項(疾病の既往) 3歳児

	市町村名	対象者数	3歳児健診受診者数	麻 疹	風 疹	水 痘	おたふく	百日咳
				既 往	既 往	既 往	かぜ既往	既 往
桑 名	桑名市	1,284	1,228	0	0	136	2	0
	いなべ市	386	370	0	0	46	5	0
	木曾岬町	40	38	0	0	1	0	0
	東員町	240	237	1	0	26	1	0
	菟野町	393	378	0	2	53	3	0
	朝日町	121	121	0	1	13	0	0
	川越町	177	170	1	0	28	9	0
	小 計	2,641	2,542	2	3	303	20	0
四 日 市	四日市市	2,760	2,634	2	3	320	38	6
	小 計	2,760	2,634	2	3	320	38	6
鈴 鹿	鈴鹿市	1,812	1,719	2	1	162	14	2
	亀山市	472	457	0	0	27	2	0
	小 計	2,284	2,176	2	1	189	16	2
津	津 市	2,309	2,253	2	1	287	7	4
	小 計	2,309	2,253	2	1	287	7	4
松 阪	松阪市	1,476	1,436	2	3	219	16	3
	多気町	109	108	0	0	17	1	0
	明和町	205	198	0	0	6	0	0
	大台町	56	54	0	0	3	0	0
	小 計	1,846	1,796	2	3	245	17	3
伊 勢	伊勢市	1,007	962	1	0	108	5	0
	鳥羽市	94	94	0	0	10	0	0
	志摩市	291	279	1	0	36	1	0
	玉城町	147	145	0	0	16	2	1
	南伊勢町	44	43	0	0	7	0	0
	大紀町	36	35	0	0	4	0	0
	度会町	58	55	0	0	2	3	0
	小 計	1,677	1,613	2	0	183	11	1
伊 賀	伊賀市	780	774	0	2	99	1	2
	名張市	691	683	1	0	96	7	1
	小 計	1,471	1,457	1	2	195	8	3
尾 鷲	尾鷲市	90	89	0	0	4	0	0
	紀北町	68	67	0	0	8	2	1
	小 計	158	156	0	0	12	2	1
熊 野	熊野市	110	104	0	0	14	1	1
	御浜町	64	64	0	0	15	0	2
	紀宝町	71	70	0	1	7	0	0
	小 計	245	238	0	1	36	1	3
合 計	15,391	14,865	13	14	1,770	120	23	

8 予防接種状況

表50 HPVワクチン接種状況

	市町村名	対象者数	接種者数	接種率	ワクチンの内訳		
					2価	4価	不明
桑名	桑名市	2,043	15	0.7	9	6	0
	いなべ市	755	8	1.1	1	7	0
	木曾岬町	40	0	0.0	0	0	0
	東員町	240	0	0.0	0	0	0
	菰野町	未把握	0	-	0	0	0
	朝日町	75	0	0.0	0	0	0
	川越町	未把握	0	-	0	0	0
	小計	3,153	23	0.7	10	13	0
四日市	四日市市	1,429	6	0.4	1	5	0
	小計	1,429	6	0.4	1	5	0
鈴鹿	鈴鹿市	1,084	5	0.5	0	5	0
	亀山市	1,159	6	0.5	1	5	0
	小計	2,243	11	0.5	1	10	0
津	津市	5,324	12	0.2	4	8	0
	小計	5,324	12	0.2	4	8	0
松阪	松阪市	760	3	0.4	2	1	0
	多気町	207	0	0.0	0	0	0
	明和町	387	0	0.0	0	0	0
	大台町	366	0	0.0	0	0	0
	小計	1,720	3	0.2	2	1	0
伊勢	伊勢市	未把握	1	-	0	1	0
	鳥羽市	未把握	0	-	0	0	0
	志摩市	750	0	0.0	0	0	0
	玉城町	371	0	0.0	0	0	0
	南伊勢町	163	0	0.0	0	0	0
	大紀町	未把握	0	-	0	0	0
	度会町	77	0	0.0	0	0	0
	小計	1,361	1	0.1	0	1	0
伊賀	伊賀市	569	16	2.8	0	3	13
	名張市	1,388	6	0.4	2	4	0
	小計	1,957	22	1.1	2	7	13
尾鷲	尾鷲市	822	0	0.0	0	0	0
	紀北町	224	0	0.0	0	0	0
	小計	1,046	0	0.0	0	0	0
熊野	熊野市	247	3	1.2	2	1	0
	御浜町	170	0	0.0	0	0	0
	紀宝町	173	0	0.0	0	0	0
	小計	590	3	0.5	2	1	0
合計	18,823	81	0.4	22	46	13	

母子保健報告[保健福祉部(保健所)]

1. 訪問指導

表1 保健所別訪問指導(妊婦)

保健所名	被訪問 実人数	医療機 関委託	被訪問 延件数	
			医療機 関委託	
桑名保健所	0	0	0	0
鈴鹿保健所	0	0	0	0
津保健所	0	0	0	0
松阪保健所	0	0	0	0
伊勢保健所	0	0	0	0
伊賀保健所	0	0	0	0
尾鷲保健所	0	0	0	0
熊野保健所	0	0	0	0
合計	0	0	0	0

(1-1)

表6 保健所別訪問指導(幼児)

保健所名	被訪問 実人数	医療機 関委託	被訪問 延件数	
			医療機 関委託	
桑名保健所	0	0	0	0
鈴鹿保健所	3	0	4	0
津保健所	4	0	7	0
松阪保健所	5	0	18	0
伊勢保健所	8	0	19	0
伊賀保健所	1	0	1	0
尾鷲保健所	0	0	0	0
熊野保健所	0	0	0	0
合計	21	0	49	0

(1-6)

表2 保健所別訪問指導(産婦)

保健所名	被訪問 実人数	医療機 関委託	被訪問 延件数	
			医療機 関委託	
桑名保健所	0	0	0	0
鈴鹿保健所	0	0	0	0
津保健所	1	0	2	0
松阪保健所	0	0	0	0
伊勢保健所	0	0	0	0
伊賀保健所	0	0	0	0
尾鷲保健所	0	0	0	0
熊野保健所	0	0	0	0
合計	1	0	2	0

(1-2)

表7 保健所別訪問指導(小学生)

保健所名	被訪問 実人数	医療機 関委託	被訪問 延件数	
			医療機 関委託	
桑名保健所	0	0	0	0
鈴鹿保健所	0	0	0	0
津保健所	0	0	0	0
松阪保健所	2	0	3	0
伊勢保健所	0	0	0	0
伊賀保健所	0	0	0	0
尾鷲保健所	0	0	0	0
熊野保健所	0	0	0	0
合計	2	0	3	0

(1-7)

表3 保健所別訪問指導(新生児:未熟児除く)

保健所名	被訪問 実人数	医療機 関委託	被訪問 延件数	
			医療機 関委託	
桑名保健所	0	0	0	0
鈴鹿保健所	0	0	0	0
津保健所	0	0	0	0
松阪保健所	0	0	0	0
伊勢保健所	0	0	0	0
伊賀保健所	1	0	1	0
尾鷲保健所	0	0	0	0
熊野保健所	0	0	0	0
合計	1	0	1	0

(1-3)

表8 保健所別訪問指導(中学生以上)

保健所名	被訪問 実人数	医療機 関委託	被訪問 延件数	
			医療機 関委託	
桑名保健所	0	0	0	0
鈴鹿保健所	0	0	0	0
津保健所	0	0	0	0
松阪保健所	0	0	0	0
伊勢保健所	0	0	0	0
伊賀保健所	1	0	1	0
尾鷲保健所	1	0	1	0
熊野保健所	1	0	1	0
合計	3	0	3	0

(1-8)

表4 保健所別訪問指導(未熟児)

保健所名	被訪問 実人数	医療機 関委託	被訪問 延件数	
			医療機 関委託	
桑名保健所	0	0	0	0
鈴鹿保健所	0	0	0	0
津保健所	0	0	0	0
松阪保健所	3	0	17	0
伊勢保健所	0	0	0	0
伊賀保健所	0	0	0	0
尾鷲保健所	0	0	0	0
熊野保健所	0	0	0	0
合計	3	0	17	0

(1-4)

表9 保健所訪問指導(再掲:小児慢性特定疾患)

保健所名	被訪問 実人数	医療機 関委託	被訪問 延件数	
			医療機 関委託	
桑名保健所	0	0	0	0
鈴鹿保健所	5	0	8	0
津保健所	7	0	14	0
松阪保健所	10	0	38	0
伊勢保健所	6	0	15	0
伊賀保健所	1	0	1	0
尾鷲保健所	0	0	0	0
熊野保健所	1	0	1	0
合計	30	0	77	0

(1-9)

表5 保健所別訪問指導(乳児:新生児・未熟児除く)

保健所名	被訪問 実人数	医療機 関委託	被訪問 延件数	
			医療機 関委託	
桑名保健所	0	0	0	0
鈴鹿保健所	2	0	4	0
津保健所	4	0	8	0
松阪保健所	0	0	0	0
伊勢保健所	1	0	1	0
伊賀保健所	0	0	0	0
尾鷲保健所	0	0	0	0
熊野保健所	0	0	0	0
合計	7	0	13	0

(1-5)

表10 保健所訪問指導(再掲:虐待)

保健所名	被訪問 実人数	医療機 関委託	被訪問 延件数	
			医療機 関委託	
桑名保健所	0	0	0	0
鈴鹿保健所	0	0	0	0
津保健所	2	0	2	0
松阪保健所	0	0	0	0
伊勢保健所	1	0	1	0
伊賀保健所	0	0	0	0
尾鷲保健所	1	0	1	0
熊野保健所	0	0	0	0
合計	4	0	4	0

(1-10)

2. 保健指導(健康相談)

表11 保健所別保健指導(健康相談:妊婦)

保健所名	被指導 実人数	被指導		電話相談 延件数
		健診の事後指導	延件数	
桑名保健所	0	0	0	0
鈴鹿保健所	1	0	1	5
津保健所	1	0	1	0
松阪保健所	0	0	0	0
伊勢保健所	0	0	0	0
伊賀保健所	0	0	0	0
尾鷲保健所	0	0	0	0
熊野保健所	0	0	0	0
三重県計	2	0	2	5

(2-1)

表12 保健所別保健指導(健康相談:産婦)

保健所名	被指導 実人数	被指導		電話相談 延件数
		健診の事後指導	延件数	
桑名保健所	0	0	0	0
鈴鹿保健所	0	0	0	0
津保健所	0	0	0	0
松阪保健所	0	0	0	0
伊勢保健所	0	0	0	0
伊賀保健所	0	0	0	0
尾鷲保健所	0	0	0	0
熊野保健所	0	0	0	0
三重県計	0	0	0	0

(2-2)

表13 保健所別保健指導(健康相談:乳児)

保健所名	被指導 実人数	被指導		電話相談 延件数
		健診の事後指導	延件数	
桑名保健所	1	0	1	1
鈴鹿保健所	1	0	1	5
津保健所	2	0	3	4
松阪保健所	5	0	12	13
伊勢保健所	0	0	0	0
伊賀保健所	2	0	2	2
尾鷲保健所	0	0	0	0
熊野保健所	0	0	0	0
三重県計	11	0	19	25

(2-3)

表14 保健所別保健指導(健康相談:幼児)

保健所名	被指導 実人数	被指導		電話相談 延件数
		健診の事後指導	延件数	
桑名保健所	0	0	0	0
鈴鹿保健所	6	0	6	15
津保健所	7	0	10	27
松阪保健所	9	0	12	21
伊勢保健所	0	0	0	3
伊賀保健所	12	0	22	12
尾鷲保健所	0	0	0	0
熊野保健所	0	0	0	0
三重県計	34	0	50	78

(2-4)

表15 保健所別保健指導(健康相談:小学生)

保健所名	被指導 実人数	被指導		電話相談 延件数
		健診の事後指導	延件数	
桑名保健所	0	0	0	0
鈴鹿保健所	0	0	0	0
津保健所	4	0	4	1
松阪保健所	3	0	4	10
伊勢保健所	0	0	0	0
伊賀保健所	11	0	11	3
尾鷲保健所	0	0	0	0
熊野保健所	0	0	0	0
三重県計	18	0	19	14

(2-5)

表16 保健所別保健指導(健康相談:中学生以上)

保健所名	被指導 実人数	被指導		電話相談 延件数
		健診の事後指導	延件数	
桑名保健所	12	0	12	12
鈴鹿保健所	0	0	0	0
津保健所	0	0	0	0
松阪保健所	3	0	4	8
伊勢保健所	0	0	0	3
伊賀保健所	8	0	8	6
尾鷲保健所	2	0	2	2
熊野保健所	0	0	0	0
三重県計	25	0	26	31

(2-6)

表17 保健所別保健指導(健康相談:女性の健康相談)

保健所名	被指導 実人数	被指導		電話相談 延件数
		健診の事後指導	延件数	
桑名保健所	0	0	0	0
鈴鹿保健所	0	0	0	0
津保健所	0	0	0	0
松阪保健所	0	0	0	0
伊勢保健所	0	0	0	0
伊賀保健所	1	0	1	1
尾鷲保健所	0	0	0	0
熊野保健所	0	0	0	0
三重県計	1	0	1	1

(2-7)

表18 保健所別保健指導(再掲:小児慢性特定疾患)

保健所名	被指導 実人数	被指導		電話相談 延件数
		健診の事後指導	延件数	
桑名保健所	1	0	1	1
鈴鹿保健所	8	0	8	25
津保健所	13	0	17	32
松阪保健所	18	0	31	26
伊勢保健所	0	0	0	0
伊賀保健所	31	0	38	22
尾鷲保健所	1	0	1	2
熊野保健所	0	0	0	0
三重県計	72	0	96	108

(2-8)

表19 保健所別保健指導(再掲:虐待)

保健所名	被指導 実人数	被指導		電話相談 延件数
		健診の事後指導	延件数	
桑名保健所	0	0	0	0
鈴鹿保健所	0	0	0	0
津保健所	3	0	4	19
松阪保健所	1	0	1	3
伊勢保健所	0	0	0	0
伊賀保健所	1	0	1	1
尾鷲保健所	1	0	1	0
熊野保健所	0	0	0	0
三重県計	6	0	7	23

(2-9)

3. 健康教育

表20 保健所別健康教育(思春期・未婚女性学級)

保健所名	開催回数	延参加者数
桑名保健所	0	0
鈴鹿保健所	0	0
津保健所	0	0
松阪保健所	0	0
伊勢保健所	0	0
伊賀保健所	0	0
尾鷲保健所	0	0
熊野保健所	2	372
三重県計	2	372

(3-1)

表21 保健所別健康教育(婚前・新婚学級)

保健所名	開催回数	延参加者数
桑名保健所	0	0
鈴鹿保健所	0	0
津保健所	0	0
松阪保健所	0	0
伊勢保健所	0	0
伊賀保健所	0	0
尾鷲保健所	0	0
熊野保健所	0	0
三重県計	0	0

(3-2)

表22 保健所別健康教育(両(母)親学級:妊娠期)

保健所名	開催回数	延参加者数
桑名保健所	0	0
鈴鹿保健所	0	0
津保健所	0	0
松阪保健所	0	0
伊勢保健所	0	0
伊賀保健所	0	0
尾鷲保健所	0	0
熊野保健所	0	0
三重県計	0	0

(3-3)

表23 保健所別健康教育(育児学級:乳児期)

保健所名	開催回数	延参加者数
桑名保健所	0	0
鈴鹿保健所	0	0
津保健所	0	0
松阪保健所	0	0
伊勢保健所	0	0
伊賀保健所	0	0
尾鷲保健所	0	0
熊野保健所	0	0
三重県計	0	0

(3-4)

表24 保健所別健康教育(育児学級:幼児期)

保健所名	開催回数	延参加者数
桑名保健所	0	0
鈴鹿保健所	0	0
津保健所	0	0
松阪保健所	0	0
伊勢保健所	0	0
伊賀保健所	0	0
尾鷲保健所	0	0
熊野保健所	0	0
三重県計	0	0

(3-5)

表25 保健所別健康教育(女性の健康教育)

保健所名	開催回数	延参加者数
桑名保健所	0	0
鈴鹿保健所	1	9
津保健所	0	0
松阪保健所	0	0
伊勢保健所	0	0
伊賀保健所	0	0
尾鷲保健所	0	0
熊野保健所	0	0
三重県計	1	9

(3-6)

表26 保健所別健康教育(その他:小学生)

保健所名	開催回数	延参加者数
桑名保健所	0	0
鈴鹿保健所	0	0
津保健所	0	0
松阪保健所	0	0
伊勢保健所	0	0
伊賀保健所	1	42
尾鷲保健所	0	0
熊野保健所	0	0
三重県計	1	42

(3-7)

4. 小児慢性特定疾患治療研究事業給付人数

表27 保健所別小児慢性特定疾患治療研究事業の給付人数（男：未就学）

保健所名	悪性新生物	慢性腎疾患	慢性呼吸器疾患	慢性心疾患	内分泌疾患	膠原病	糖尿病	先天性代謝異常	血液疾患	免疫疾患	神経・筋疾患	慢性消化器疾患	染色体または遺伝子に変化を伴う症候群	皮膚疾患	合計
桑名保健所	8	3	10	12	3	0	3	0	1	2	3	1	0	0	45
鈴鹿保健所	8	4	3	17	6	1	1	0	2	0	3	0	0	0	45
津保健所	4	4	5	19	12	0	1	2	3	0	6	0	0	0	56
松阪保健所	5	1	6	9	2	0	0	2	0	0	6	0	0	0	31
伊勢保健所	0	0	0	0	0	0	0	0	0	0	0	0	0	0	0
伊賀保健所	4	0	1	8	6	0	1	0	0	0	4	1	0	0	24
尾鷲保健所	1	0	0	2	0	0	0	0	0	0	0	0	0	0	3
熊野保健所	1	0	0	1	1	0	0	0	0	0	0	0	0	0	3
三重県計	31	12	25	68	30	1	6	4	6	2	22	2	0	0	207

表28 保健所別小児慢性特定疾患治療研究事業の給付人数（男：小学校就学～18歳未満）

保健所名	悪性新生物	慢性腎疾患	慢性呼吸器疾患	慢性心疾患	内分泌疾患	膠原病	糖尿病	先天性代謝異常	血液疾患	免疫疾患	神経・筋疾患	慢性消化器疾患	染色体または遺伝子に変化を伴う症候群	皮膚疾患	合計
桑名保健所	19	18	1	13	50	1	2	7	6	1	1	7	0	0	119
鈴鹿保健所	19	4	3	7	34	1	5	2	2	0	7	2	0	0	84
津保健所	27	8	9	8	37	2	4	1	5	0	5	1	0	2	106
松阪保健所	10	5	5	6	28	1	2	5	0	0	4	1	1	0	66
伊勢保健所	7	6	0	9	25	4	9	3	5	0	6	7	1	0	74
伊賀保健所	6	5	2	8	20	1	1	0	3	0	3	3	0	0	49
尾鷲保健所	1	0	0	0	9	0	1	1	2	0	2	0	0	0	16
熊野保健所	5	1	0	0	5	0	1	0	1	0	0	0	0	0	13
三重県計	94	47	20	51	208	10	25	19	24	1	28	21	2	2	527

表29 保健所別小児慢性特定疾患治療研究事業の給付人数（男：18歳～20歳未満）

保健所名	悪性新生物	慢性腎疾患	慢性呼吸器疾患	慢性心疾患	内分泌疾患	膠原病	糖尿病	先天性代謝異常	血液疾患	免疫疾患	神経・筋疾患	慢性消化器疾患	染色体または遺伝子に変化を伴う症候群	皮膚疾患	合計
桑名保健所	0	0	0	0	3	0	0	0	1	0	0	2	0	0	4
鈴鹿保健所	2	3	0	0	0	0	2	0	0	0	0	2	0	0	7
津保健所	1	0	0	2	2	0	3	0	0	0	1	0	0	0	9
松阪保健所	2	1	0	2	1	0	0	0	0	0	0	0	0	0	6
伊勢保健所	1	3	0	0	5	0	3	0	1	1	0	1	0	0	14
伊賀保健所	0	0	0	0	0	0	0	0	0	1	0	0	0	0	1
尾鷲保健所	1	0	0	0	0	0	0	0	0	0	1	0	0	0	2
熊野保健所	0	0	0	0	0	0	0	0	2	0	0	0	0	0	2
三重県計	7	7	0	4	11	0	8	0	4	2	2	5	0	0	45

表30 保健所別小児慢性特定疾患治療研究事業の給付人数（男：計）

三重県

保健所名	悪性新生物	慢性腎疾患	慢性呼吸器疾患	慢性心疾患	内分泌疾患	膠原病	糖尿病	先天性代謝異常	血液疾患	免疫疾患	神経・筋疾患	慢性消化器疾患	染色体または遺伝子に変化を伴う症候群	皮膚疾患	合計
桑名保健所	27	21	11	25	56	1	5	7	8	3	4	10	0	0	168
鈴鹿保健所	29	11	6	24	40	2	8	2	4	0	10	4	0	0	136
津保健所	32	12	14	29	51	2	8	3	8	0	12	1	0	2	171
松阪保健所	17	7	11	17	31	1	2	7	0	0	10	1	1	0	103
伊勢保健所	8	9	0	9	30	4	12	3	6	1	6	8	1	0	88
伊賀保健所	10	5	3	16	26	1	2	0	3	1	7	4	0	0	74
尾鷲保健所	3	0	0	2	9	0	1	1	2	0	3	0	0	0	21
熊野保健所	6	1	0	1	6	0	1	0	3	0	0	0	0	0	18
三重県計	132	66	45	123	249	11	39	23	34	5	52	28	2	2	779

表31 保健所別小児慢性特定疾患治療研究事業の給付人数（女：未就学）

保健所名	悪性 新生物	慢性 腎疾患	慢性 呼吸器疾患	慢性 心疾患	内分泌 疾患	膠原病	糖尿病	先天性 代謝異常	血液疾患	免疫疾患	神経・ 筋疾患	慢性消化器 疾患	染色体または 遺伝子に変化 を伴う症候群	皮膚疾患	合計
桑名保健所	4	0	3	9	9	0	1	1	0	0	2	4	3	0	29
鈴鹿保健所	15	1	0	12	5	0	1	0	2	0	5	2	0	0	41
津保健所	11	0	2	9	5	0	1	2	1	0	6	3	3	0	37
松阪保健所	2	0	1	8	4	1	0	0	0	0	3	1	0	0	19
伊勢保健所	3	3	5	14	6	0	0	2	2	0	2	1	2	1	37
伊賀保健所	2	1	0	8	4	0	1	1	0	0	0	3	0	0	17
尾鷲保健所	1	0	1	0	0	0	0	0	0	0	0	0	0	0	2
熊野保健所	2	0	0	0	0	0	0	0	0	0	0	0	0	0	2
三重県計	40	5	12	60	33	1	4	6	5	0	18	14	8	1	184

表32 保健所別小児慢性特定疾患治療研究事業の給付人数（女：小学校就学～18歳未満）

保健所名	悪性 新生物	慢性 腎疾患	慢性 呼吸器疾患	慢性 心疾患	内分泌 疾患	膠原病	糖尿病	先天性 代謝異常	血液疾患	免疫疾患	神経・ 筋疾患	慢性消化器 疾患	染色体または 遺伝子に変化 を伴う症候群	皮膚疾患	合計
桑名保健所	7	2	1	13	32	5	4	1	1	0	5	4	0	0	71
鈴鹿保健所	18	3	2	6	36	4	4	2	2	1	2	1	0	0	80
津保健所	10	5	6	8	32	2	7	3	1	1	2	3	0	0	77
松阪保健所	8	6	0	6	18	1	6	4	3	0	4	3	0	0	56
伊勢保健所	7	8	0	9	19	2	6	1	2	1	3	4	1	0	58
伊賀保健所	9	6	2	7	13	0	3	0	0	0	1	1	0	0	41
尾鷲保健所	1	0	1	0	8	1	2	0	0	1	0	1	0	0	14
熊野保健所	2	1	0	3	7	0	1	0	0	0	0	0	0	0	14
三重県計	62	31	12	52	165	15	33	11	9	4	17	17	1	0	411

表33 保健所別小児慢性特定疾患治療研究事業の給付人数（女：18歳～20歳未満）

保健所名	悪性 新生物	慢性 腎疾患	慢性 呼吸器疾患	慢性 心疾患	内分泌 疾患	膠原病	糖尿病	先天性 代謝異常	血液疾患	免疫疾患	神経・ 筋疾患	慢性消化器 疾患	染色体または 遺伝子に変化 を伴う症候群	皮膚疾患	合計
桑名保健所	0	1	0	1	3	1	1	1	0	0	0	1	0	0	8
鈴鹿保健所	2	2	0	1	2	0	3	0	0	0	0	1	0	0	10
津保健所	2	0	0	1	1	0	0	1	2	0	0	1	0	0	7
松阪保健所	1	1	0	1	5	1	1	0	0	0	0	1	0	0	10
伊勢保健所	0	0	0	0	0	0	0	0	0	0	0	0	0	0	0
伊賀保健所	0	0	1	1	1	1	0	0	0	0	0	0	0	0	4
尾鷲保健所	1	0	0	0	0	0	0	0	0	0	0	1	0	0	1
熊野保健所	0	1	0	0	0	0	0	0	0	0	0	0	0	0	1
三重県計	6	5	1	5	12	3	5	2	2	0	0	5	0	0	41

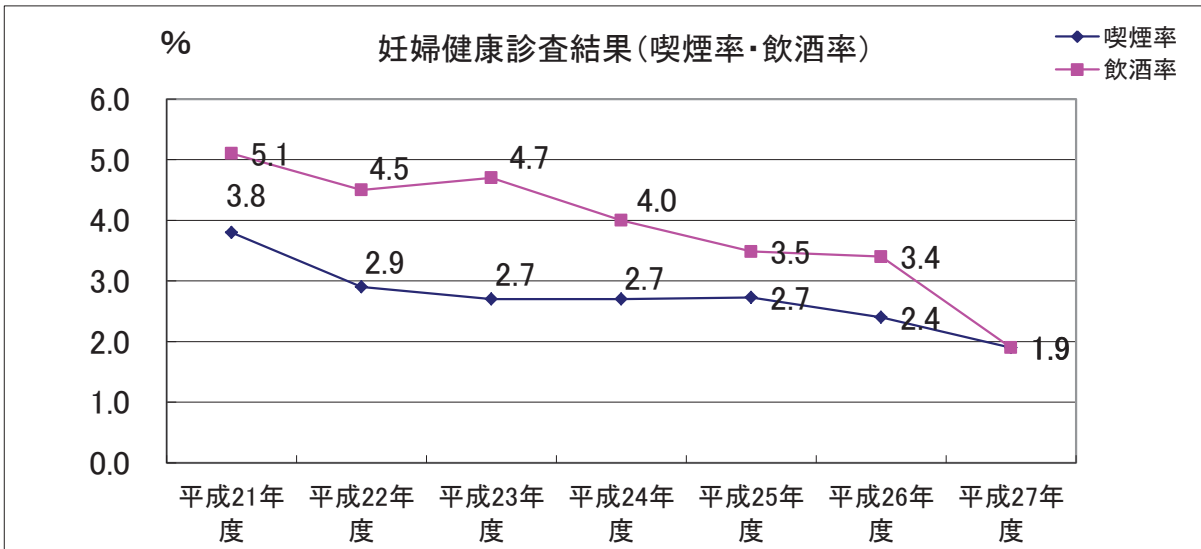
表34 保健所別小児慢性特定疾患治療研究事業の給付人数（女：計）

保健所名	悪性 新生物	慢性 腎疾患	慢性 呼吸器疾患	慢性 心疾患	内分泌 疾患	膠原病	糖尿病	先天性 代謝異常	血友病等 血液疾患	免疫疾患	神経・ 筋疾患	慢性消化器 疾患	染色体または 遺伝子に変化 を伴う症候群	皮膚疾患	合計
桑名保健所	11	3	4	23	44	6	6	3	1	0	7	9	3	0	108
鈴鹿保健所	35	6	2	19	43	4	8	2	4	1	7	4	0	0	131
津保健所	23	5	8	18	38	2	8	6	4	1	8	7	3	0	121
松阪保健所	11	7	1	15	27	3	7	4	3	0	7	5	0	0	85
伊勢保健所	10	11	5	23	25	2	6	3	4	1	5	5	3	1	95
伊賀保健所	11	7	3	16	18	1	4	1	0	0	1	4	0	0	62
尾鷲保健所	3	0	2	0	8	1	2	0	0	1	0	2	0	0	17
熊野保健所	4	2	0	3	7	0	1	0	0	0	0	0	0	0	17
三重県計	108	41	25	117	210	19	42	19	16	4	35	36	9	1	636

三重県

(3) 妊婦健康診査における喫煙率と飲酒率

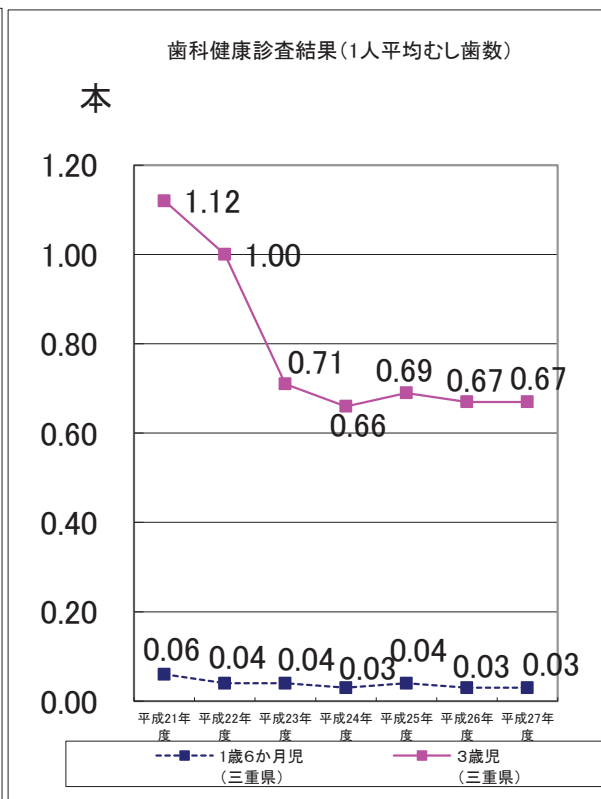
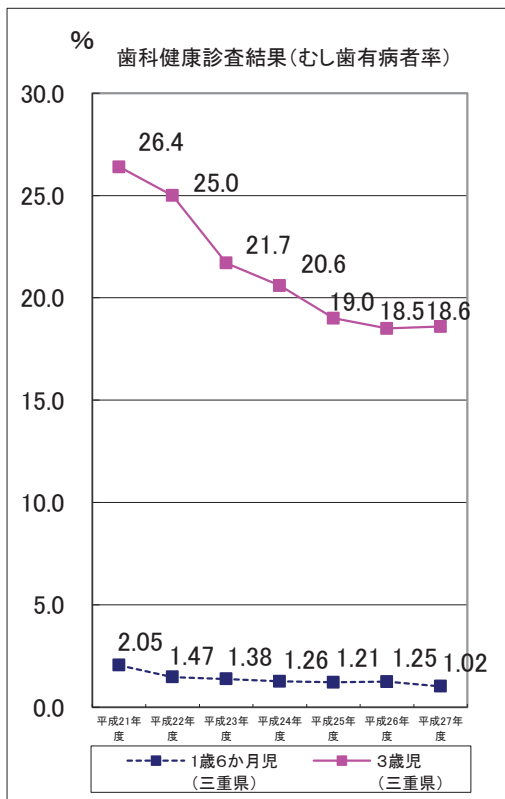
妊婦健康診査における喫煙率と飲酒率の推移をみると、ともに年々減少しており、平成27年度は喫煙率・飲酒率どちらも1.9%であった。



(4) 歯科健康診査(むし歯有病者率と1人平均むし歯数)

むし歯有病者率の推移をみると、平成27年度は1歳6か月児健診が1.02%と昨年から減少し、3歳児健診は18.6%と微増した。

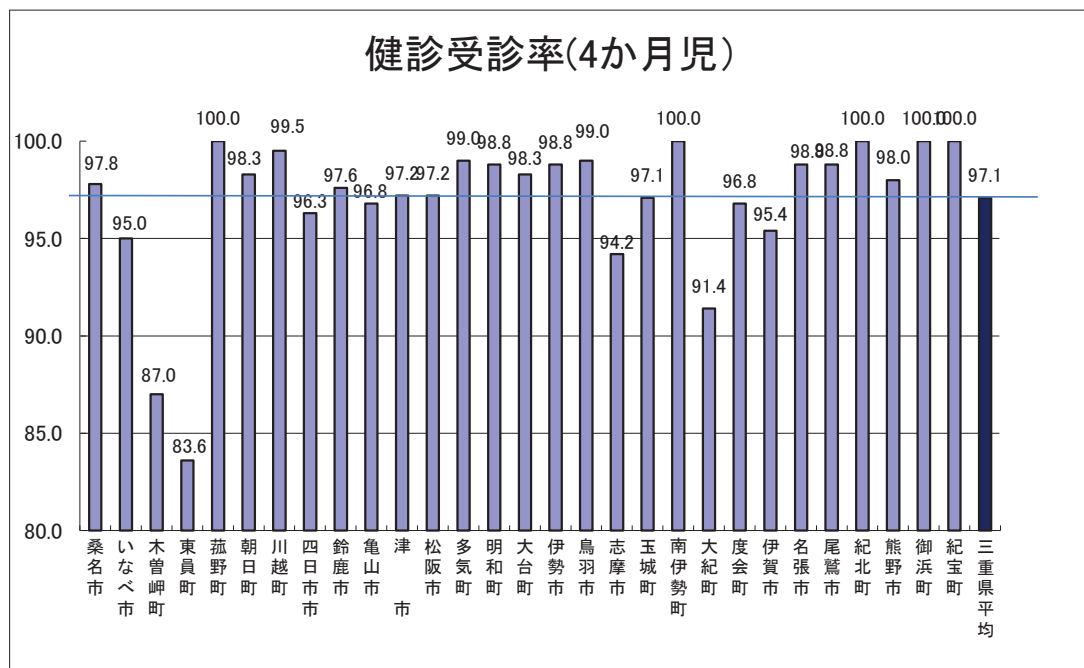
1人平均むし歯数の推移をみると、1歳6か月児健診、3歳児健診とも近年横ばいで、平成27年度では1歳6か月児健診は0.03本、3歳児健診は0.67本である。



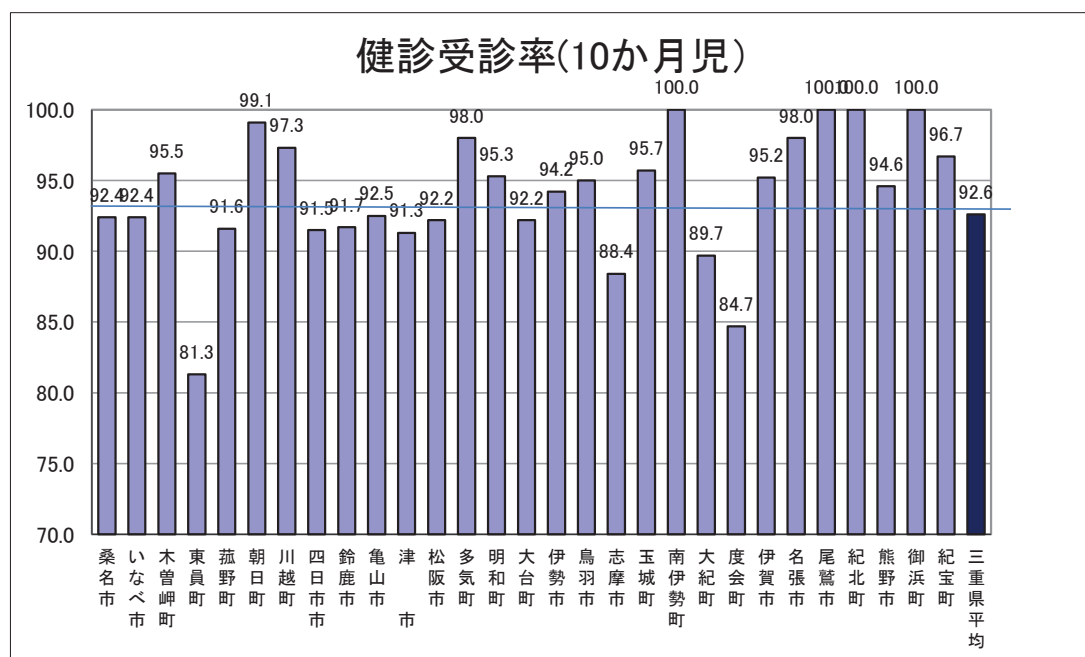
(5) 乳幼児健康診査の受診率(平成27年度)

4ヶ月児健診の県平均受診率は97.1%であるのに対し10ヶ月児健診になると92.6%と減少し、また市町の受診率においても差が大きくなっている。

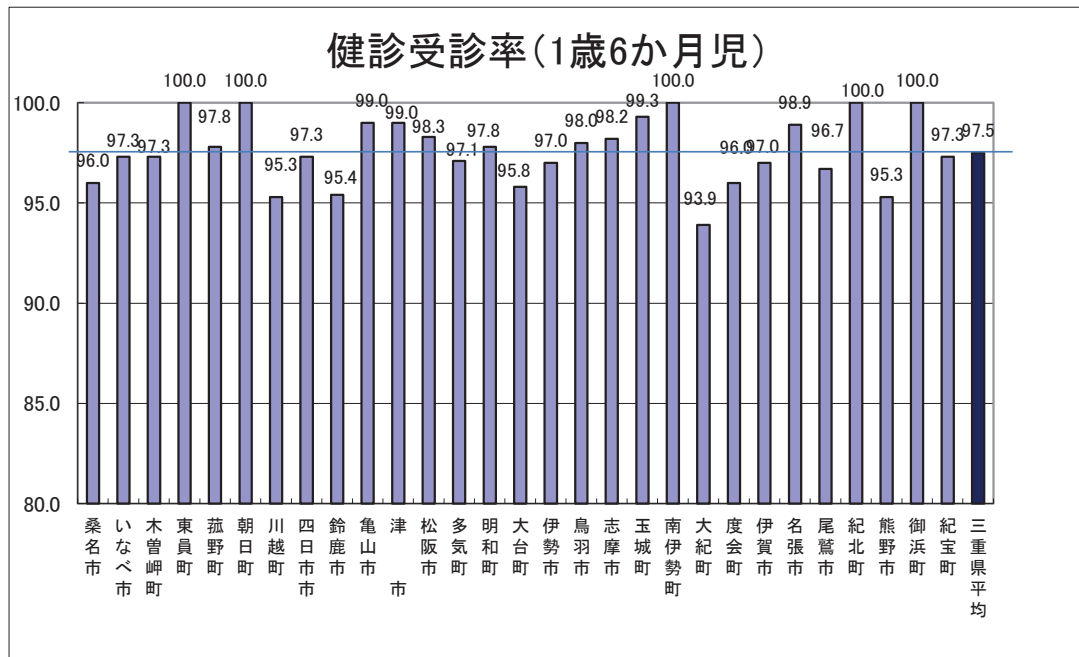
①4ヶ月児健診



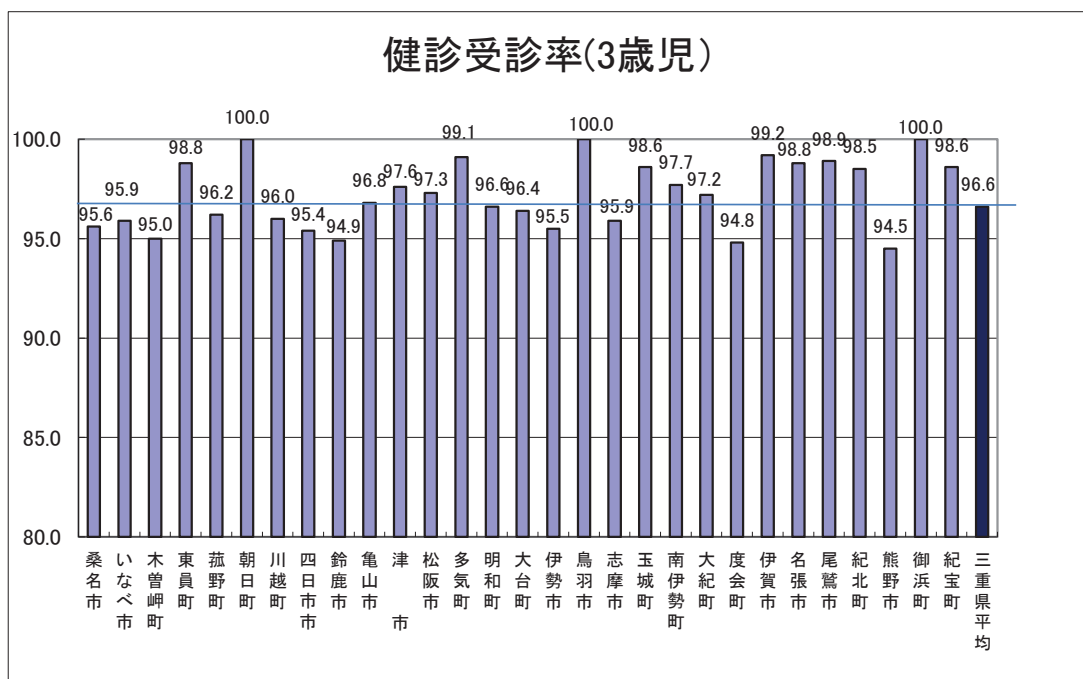
②10ヶ月児健診



③1歳6ヶ月児健診



④3歳児健診



4 その他の統計

(1)平成27年度 乳児家庭全戸訪問事業(こんにちは赤ちゃん事業)

市区町村名	実施状況(○×)	事業開始年月日	担当課		対象全家庭数(A)	家庭訪問数(B)		訪問率(B/A)	研修回数	ケース対症会議	実施方法	訪問者実人数										訪問・面会不能数内訳					県内市町からの依頼		県内外市町村からの依頼										
			母子保健	児童福祉		(B)のうち新生児訪問指導等と同様に実施	(B)のうち里帰りや市町へ依頼し実施					保健師	助産師	看護師	保育士	母子保健推進員	愛育児童委員	子育て経験者	その他	合計	訪問未実施数	不在	訪問拒否	転出	死亡	面接・電話	住民票が居住実態不明	その他	実人数	延べ人数	実人数	延べ人数							
桑名市	○	H22.7.1	○		1178	1103	49	19	93.6	12	8直営	15	4	0	0	0	0	0	0	0	0	0	0	19	75	0	2	14	0	55	0	12	18	18	30	30			
いなべ市	○	H21.4.1	○		390	379	11	3	97.2	1	32直営	7	0	0	0	0	0	0	0	0	0	0	0	7	11	5	0	6	0	0	0	0	6	4	4	10	10		
木曾岬町	○	H21.4.1	○		33	33	12	0	100.0	1	10直営	1	0	0	0	0	0	0	0	0	0	0	0	1	0	0	0	0	0	0	0	0	2	0	0	2	2		
東員町	○	H21.4.1	○		173	172	12	0	99.4	0	2直営	6	0	0	0	0	0	0	0	0	0	0	0	32	2	0	1	1	0	0	0	0	5	5	2	2	7	7	
菰野町	○	H21.4.1	○		340	314	85	4	92.4	1	50直営	5	4	0	0	0	0	0	0	0	0	0	0	10	26	0	0	0	0	1	6	0	13	17	4	5	17	22	
朝日町	○	H21.4.1	○		117	107	1	1	91.5	0	0直営	5	1	0	0	0	0	0	0	0	0	0	0	6	10	0	1	0	0	9	0	0	5	5	0	0	5	5	
川越町	○	H21.4.1	○		192	180	53	2	93.8	0	0直営	2	1	1	0	0	0	0	0	0	0	0	0	4	12	0	0	3	1	8	0	0	1	1	1	1	2	2	
四日市市	○	H21.4.1	○		2834	2749	168	69	97.0	1	36直営・委託	10	1	1	0	0	0	0	0	0	0	0	0	12	85	4	0	39	2	37	0	3	19	19	30	35	49	54	
鈴鹿市	○	H23.10.1	○		1768	1639	84	35	92.7	4	5直営	11	5	1	0	0	0	0	0	0	0	0	33	0	0	50	129	27	5	33	1	5	0	58	7	7	13	20	20
亀山市	○	H21.4.1	○		448	440	56	6	98.2	3	11直営	4	1	4	0	0	0	0	0	0	0	0	0	0	9	8	0	0	1	0	2	0	5	8	0	0	8	8	
津市	○	H21.4.1	○		2169	2057	62	25	94.8	12	12直営	49	9	0	0	0	0	0	0	0	0	0	79	0	0	137	110	26	43	1	0	16	1	17	17	27	27	44	44
松阪市	○	H22.4.1	○		1362	1311	96	36	96.3	3	94直営・委託	31	0	11	0	0	0	0	0	0	0	0	0	42	51	6	14	18	2	9	1	1	17	18	18	18	35	36	
多気町	○	H21.4.1	○		103	102	5	2	99.0	0	7直営	3	1	0	1	0	0	0	0	0	0	0	0	5	1	0	0	1	0	0	0	0	3	3	1	2	4	5	
明和町	○	H21.4.1	○		168	167	7	5	99.4	1	28直営	5	0	1	0	0	0	0	0	0	0	0	0	6	1	0	0	0	0	1	0	0	8	8	4	5	12	13	
大台町	○	H21.4.1	○		58	57	1	0	98.3	2	58直営	3	2	0	2	0	0	0	0	0	0	0	0	8	1	0	0	0	0	1	0	0	1	1	3	3	4	4	
伊勢市	○	H21.4.1	○		963	941	21	31	97.7	0	49直営・委託	19	2	0	0	0	0	0	0	0	0	0	0	21	56	3	4	5	1	20	0	22	22	15	15	37	37		
鳥羽市	○	H22.4.1	○		99	96	4	6	97.0	5	12直営	4	0	0	0	0	0	0	0	0	0	0	0	4	3	0	0	0	0	3	0	0	7	7	2	2	9	9	
志摩市	○	H21.6.1	○		256	244	7	8	95.3	5	0直営・委託	6	0	0	1	0	0	0	0	0	0	0	0	5	0	12	12	0	2	0	0	1	10	11	7	12	17	23	
玉城町	○	H21.4.1	○		128	128	8	0	100.0	0	12直営	2	0	0	2	0	0	0	0	0	0	0	0	1	5	0	0	0	0	0	0	0	1	1	1	3	2	4	
南伊勢町	○	H21.4.1	○		51	50	20	2	98.0	0	0直営	1	0	0	3	0	0	0	0	0	0	0	0	4	1	0	0	0	0	0	0	1	15	18	0	0	15	18	
大紀町	○	H21.4.1	○		45	41	4	1	91.1	3	0直営	41	0	0	0	0	0	0	0	0	0	0	0	4	1	0	0	0	0	0	0	1	1	0	0	1	1	1	
度会町	○	H21.4.1	○		63	63	14	0	100.0	0	2直営	2	0	0	0	0	0	0	0	0	0	0	0	2	0	0	0	0	0	0	0	0	0	0	1	1	1	1	
伊賀市	○	H21.4.1	○		625	614	7	2	98.2	12	0直営	14	2	0	0	0	0	0	0	0	0	0	0	18	11	6	4	0	0	0	0	3	5	5	5	8	10	10	
名張市	○	H21.4.1	○		608	598	0	6	98.4	17	18直営・委託	7	1	0	0	0	0	0	0	0	0	0	16	0	0	24	10	0	1	3	0	6	6	7	7	13	13		
尾鷲市	○	H21.4.1	○		85	82	1	2	96.5	1	8直営	5	0	0	0	0	0	0	0	0	0	0	0	5	3	0	1	1	0	1	0	3	5	1	1	4	6	6	
紀北町	○	H21.4.1	○		62	62	4	0	100.0	1	21直営	3	0	0	0	0	0	0	0	0	0	0	0	2	0	0	0	0	0	0	0	0	0	0	2	2	2	2	
熊野市	○	H21.4.1	○		99	96	0	1	97.0	0	0直営	3	0	1	0	0	0	0	0	0	0	0	0	4	3	0	0	0	0	1	2	0	0	0	0	0	0	0	
御浜町	○	H21.4.1	○		45	45	4	0	100.0	0	0直営	1	0	1	0	0	0	0	0	0	0	0	0	2	0	0	0	0	0	0	0	0	0	0	0	0	0	0	
紀宝町	○	H21.4.1	○		90	87	6	1	96.7	2	3直営	2	0	1	0	0	0	0	0	0	0	0	0	3	3	0	1	0	0	1	0	0	0	0	2	2	2	2	
計					14552	13957	802	267	95.9	87	478	267	34	22	9	105	0	51	5	5	498	628	78	79	126	10	180	3	192	205	168	183	380	388	388				

(2)市町別療育手帳交付者数(平成28年4月1日現在)

三重県 (単位:人)

区分 市町名	男	女	18歳未満			18歳以上			合計		
			A	B	計	A	B	計	A	B	計
津市	1,337	729	161	302	463	829	774	1,603	990	1,076	2,066
四日市市	1,337	827	210	385	595	691	878	1,569	901	1,263	2,164
伊勢市	535	334	55	118	173	368	328	696	423	446	869
松阪市	748	461	91	199	290	477	442	919	568	641	1,209
桑名市	571	336	88	172	260	297	350	647	385	522	907
鈴鹿市	896	529	138	282	420	510	495	1,005	648	777	1,425
名張市	422	266	48	129	177	221	290	511	269	419	688
尾鷲市	90	55	7	22	29	61	55	116	68	77	145
亀山市	234	104	28	66	94	102	142	244	130	208	338
鳥羽市	93	71	7	15	22	87	55	142	94	70	164
熊野市	121	75	10	30	40	91	65	156	101	95	196
いなべ市	190	139	27	62	89	127	113	240	154	175	329
志摩市	195	173	18	29	47	177	144	321	195	173	368
伊賀市	444	314	47	118	165	259	334	593	306	452	758
(市計)	7,213	4,413	935	1,929	2,864	4,297	4,465	8,762	5,232	6,394	11,626
木曾岬町	25	15	3	9	12	14	14	28	17	23	40
東員町	81	49	8	20	28	60	42	102	68	62	130
菰野町	215	84	22	56	78	127	94	221	149	150	299
朝日町	27	18	8	11	19	17	9	26	25	20	45
川越町	63	24	7	17	24	34	29	63	41	46	87
多気町	50	69	7	21	28	43	48	91	50	69	119
明和町	91	52	10	17	27	46	70	116	56	87	143
大台町	57	35	4	6	10	38	44	82	42	50	92
玉城町	85	41	9	21	30	42	54	96	51	75	126
度会町	23	19	3	3	6	19	17	36	22	20	42
大紀町	36	28	2	6	8	34	22	56	36	28	64
南伊勢町	76	55	4	7	11	68	52	120	72	59	131
紀北町	94	68	13	13	26	73	63	136	86	76	162
御浜町	48	42	4	12	16	42	32	74	46	44	90
紀宝町	45	37	4	11	15	42	25	67	46	36	82
(町計)	1,016	636	108	230	338	699	615	1,314	807	845	1,652
県合計	8,229	5,049	1,043	2,159	3,202	4,996	5,080	10,076	6,039	7,239	13,278

(3)市町別身体障害者手帳交付者数(平成28年4月1日現在)

(単位:人)

障害区分 市町名	視 覚	聴覚・ 平衡	音声・ 言語 そしゃく	肢体 不自由	内 部 障 害							児・者別内訳		合 計	
					心 臓	呼吸器	腎 臓	膀胱・ 直腸	小 腸	肝 臓	その他	計	児		者
津市	754	1,007	119	6,431	1,619	180	723	427	14	24	0	2,987	246	11,052	11,298
四日市市	679	1,032	129	5,470	1,921	855	159	418	9	23	0	3,385	245	10,450	10,695
伊勢市	321	640	59	2,685	854	112	371	182	3	11	0	1,533	90	5,148	5,238
松阪市	382	700	96	3,675	938	129	442	276	12	13	0	1,810	139	6,524	6,663
桑名市	269	384	53	2,321	893	81	310	222	8	6	0	1,520	80	4,467	4,547
鈴鹿市	381	677	64	3,915	921	124	535	307	10	16	0	1,913	168	6,782	6,950
名張市	179	325	41	1,878	456	72	217	116	5	3	0	869	64	3,228	3,292
尾鷲市	45	89	13	614	180	26	97	49	2	3	0	357	9	1,109	1,118
亀山市	132	248	31	1,355	275	65	162	115	1	5	0	623	41	2,348	2,389
鳥羽市	81	144	16	600	178	27	76	37	0	3	0	321	12	1,150	1,162
熊野市	55	106	8	613	155	58	74	66	1	0	0	354	8	1,128	1,136
いなべ市	90	179	25	954	250	48	108	69	1	3	0	479	32	1,695	1,727
志摩市	167	326	46	1,360	443	56	201	106	1	5	0	812	36	2,675	2,711
伊賀市	335	503	53	2,775	664	73	259	172	3	12	0	1,183	52	4,797	4,849
(市計)	3,870	6,360	753	34,646	9,747	1,906	3,734	2,562	70	127	0	18,146	1,222	62,553	63,775
木曾岬町	14	10	6	103	44	6	18	12	0	0	0	80	2	211	213
東員町	43	82	11	458	168	20	64	32	0	2	0	286	17	863	880
菰野町	70	133	13	767	230	35	110	60	2	3	0	440	27	1,396	1,423
朝日町	7	29	4	119	38	7	16	18	0	0	0	79	7	231	238
川越町	16	33	3	225	82	10	32	8	0	1	0	133	11	399	410
多気町	35	82	4	308	90	4	45	21	1	1	0	162	11	580	591
明和町	50	120	11	494	156	15	52	43	0	1	0	267	23	919	942
大台町	26	38	7	322	79	14	24	26	0	0	0	143	7	529	536
玉城町	33	56	9	333	98	15	44	17	1	0	0	175	13	593	606
度会町	28	42	0	183	71	3	24	14	1	0	0	113	3	363	366
大紀町	38	57	4	330	88	23	47	13	1	0	0	172	4	597	601
南伊勢町	72	144	16	537	217	24	59	34	0	3	0	337	7	1,099	1,106
紀北町	43	100	11	592	156	20	86	43	0	2	0	307	12	1,041	1,053
御浜町	24	38	1	198	46	16	15	22	0	1	0	100	2	359	361
紀宝町	21	45	7	323	77	14	43	31	0	0	0	165	8	553	561
(町計)	520	1,009	107	5,292	1,640	226	679	394	6	14	0	2,959	154	9,733	9,887
その他											190	190	0	190	190
県合計	4,390	7,369	860	39,938	11,387	2,132	4,413	2,956	76	141	190	21,295	1,376	72,476	73,852

(4) 先天性代謝異常等検査結果

区分	(件、人)									
	平成19年度	平成20年度	平成21年度	平成22年度	平成23年度	平成24年度	平成25年度	平成26年度	平成27年度	
総検査実施件数	17,649	17,572	17,193	16,920	16,652	16,208	15,907	15,517	15,393	
検査実施実人員	17,101	17,033	16,690	16,376	16,148	15,764	15,298	14,927	14,827	
再採血による再検査実施人員	548	539	503	544	504	444	609	590	566	
患者数	8	7	10	8	6	4	10	10	6	
疾患別患者数	フェニルケトン尿症	1	0	0	0	0	0	1	1	0
	メープルシロップ尿症	0	0	0	0	0	0	0	0	0
	ホモシスチン尿症	0	0	0	0	0	0	0	0	0
	ガラクトース血症	0	0	0	0	0	0	0	0	0
	先天性副腎過形成症	1	0	0	0	0	0	1	0	0
	先天性甲状腺機能低下症	6	7	10	8	6	4	7	9	6
	その他代謝異常症						0	1	0	0

* 神経芽細胞腫検査については、平成17年度から廃止 * 平成24年度(H25.3)タンデムマス導入

(5) 自立支援医療(育成医療)および未熟児養育医療受給者数

育成医療疾患別件数(平成27年度)

		受給者数(人)	公費負担額(千円)	
入院	視覚障害	43	2,955	
	聴覚・平衡機能障害	43	3,836	
	音声・言語・そしゃく機能障害	66	6,714	
	肢体不自由	87	14,206	
	内臓障害	心臓	119	16,703
		腎臓	3	111
		小腸	5	628
		肝臓	0	0
		その他	204	18,737
	免疫機能障害	0	0	
計	570	63,890		
入院外	視覚障害	46	193	
	聴覚・平衡機能障害	59	221	
	音声・言語・そしゃく機能障害	255	3,941	
	肢体不自由	96	787	
	内臓障害	心臓	92	909
		腎臓	2	4
		小腸	5	2
		肝臓	0	0
		その他	189	497
	免疫機能障害	0	0	
計	744	6,554		
合計	1,314	70,444		

育成医療年度別件数

	25年度	26年度	27年度
実人員数(入院)(人)	592	602	570
実人員数(通院)(人)	904	801	744
公費負担額(千円)	80,125	68,074	70,444

養育医療体重別件数(平成27年度)

出生時の体重	1,000g以下	1,001g以上 1,500g以下	1,501g以上 1,800g以下	1,801g以上 2,000g以下
新規給付決定 実人員(人)	38	47	53	52
出生時の体重	2,001g以上 2,300g以下	2,301g以上 2,500g以下	2,501g以上	計
新規給付決定 実人員(人)	50	30	74	344

養育医療年度別件数

	25年度	26年度	27年度
実人員数(人)	261	351	479
公費負担額(千円)	77,098	85,485	113,752

(6) - 1 小児慢性特定疾患公費負担医療費(治療研究費)の推移

		医療費(円)								
		平成19年度	平成20年度	平成21年度	平成22年度	平成23年度	平成24年度	平成25年度	平成26年度	平成27年度
悪性新生物	入院	41,147,054	37,745,385	31,654,282	24,536,174	24,560,505	30,869,078	36,126,943	36,200,491	26,609,961
	通院	10,716,355	10,810,788	11,032,484	9,875,187	13,094,822	17,922,095	16,852,731	15,453,831	17,286,287
慢性腎疾患	入院	8,669,255	8,057,565	6,889,495	6,845,877	6,868,337	8,605,140	6,112,455	7,425,193	5,691,128
	通院	10,835,666	12,880,135	13,705,034	16,236,325	16,079,869	16,113,564	18,465,747	18,039,378	17,776,851
慢性呼吸器疾患	入院	17,519,621	13,905,196	9,322,077	9,350,799	10,834,703	10,755,139	10,196,432	11,741,836	12,403,670
	通院	9,235,466	11,012,057	11,600,452	12,225,546	14,657,246	20,704,113	20,431,639	22,731,559	32,645,388
慢性心疾患	入院	19,359,282	17,554,058	17,055,910	14,938,001	18,318,146	19,141,144	19,622,556	19,503,636	15,079,196
	通院	13,421,242	14,622,312	19,799,974	24,766,310	25,719,335	27,043,052	29,993,732	30,865,245	30,883,767
内分泌疾患	入院	3,747,130	3,407,290	3,320,802	1,885,936	3,126,372	3,349,105	3,983,327	2,739,717	3,263,614
	通院	226,964,131	222,383,483	216,989,738	189,909,950	188,463,754	200,749,027	202,809,782	179,580,930	167,800,584
膠原病	入院	3,636,180	3,658,169	7,011,190	6,219,522	5,895,336	4,421,207	4,026,651	3,391,342	4,260,711
	通院	2,066,756	1,744,942	1,871,162	1,394,747	2,215,969	5,015,491	5,137,814	6,200,150	7,324,612
糖尿病	入院	6,178,600	5,867,953	5,436,832	2,984,588	3,654,346	3,006,365	2,574,404	3,325,294	4,785,636
	通院	7,635,841	8,313,469	9,057,983	8,673,610	9,003,873	10,426,684	11,788,813	11,084,116	11,165,363
先天性代謝異常	入院	8,703,877	8,446,945	6,693,767	5,661,839	4,023,999	4,409,687	3,179,296	4,661,666	4,008,371
	通院	10,175,144	12,020,135	11,811,255	11,222,458	12,695,329	12,834,849	13,479,497	14,808,927	15,245,272
血友病等血液疾患	入院	3,344,101	3,523,406	4,087,769	3,762,352	3,193,800	3,192,950	3,246,482	4,331,330	3,634,056
	通院	10,926,311	12,804,328	13,060,058	15,447,496	12,162,203	15,378,803	15,868,185	17,617,310	14,467,836
免疫疾患	入院								497,363	1,285,252
	通院								121,497	1,890,656
神経・筋疾患	入院	6,090,766	7,181,329	7,318,680	7,296,536	7,670,950	9,804,274	10,343,381	7,828,085	8,142,108
	通院	2,651,125	3,449,919	5,044,789	6,276,429	7,154,303	10,290,751	15,027,152	15,972,071	13,691,778
慢性消化器疾患	入院	1,807,013	2,953,943	3,223,465	3,096,980	3,862,317	1,571,183	2,007,223	4,837,337	4,397,769
	通院	2,942,571	2,817,582	2,886,009	2,375,386	2,844,476	2,820,871	3,434,102	3,234,572	4,911,684
染色体又は遺伝子に変化を伴う症候群	入院								0	750,580
	通院								0	723,518
皮膚疾患	入院								139,902	240,339
	通院								558	46,317
合計		427,773,487	425,160,389	418,873,207	384,982,048	396,099,990	438,424,572	454,708,344	442,333,336	430,412,304

食事は入院に、訪問看護は通院に含む。

(6) - 2 小児慢性特定疾患受給者数の推移

	受給者数(人)								
	平成19年度	平成20年度	平成21年度	平成22年度	平成23年度	平成24年度	平成25年度	平成26年度	平成27年度
悪性新生物	276	250	214	231	249	250	270	274	271
慢性腎疾患	97	109	108	115	124	137	145	144	144
慢性呼吸器疾患	48	55	53	52	61	70	67	69	87
慢性心疾患	176	205	187	206	232	242	237	248	265
内分泌疾患	591	596	553	579	595	603	585	560	525
膠原病	56	46	46	45	47	54	51	57	43
糖尿病	87	96	98	106	110	107	111	107	101
先天性代謝異常	58	62	57	60	62	63	61	64	52
血友病等血液疾患	75	77	73	81	87	81	78	72	65
免疫疾患								6	8
神経・筋疾患	48	61	64	74	79	87	97	97	110
慢性消化器疾患	56	60	46	54	59	55	53	59	82
染色体又は遺伝子に変化を伴う症候群								2	10
皮膚疾患								2	3
合計	1,568	1,617	1,499	1,603	1,705	1,749	1,755	1,761	1,766

(7)子ども医療費助成制度実施状況一覧

平成28年9月1日現在

市 町	県制度のみ実施	市町上乗せ実施	対象者の範囲		所得制限	入院時食事療養費の助成	自己負担金	備 考
			入院	通院				
津 市		○	15歳年度末	15歳年度末	有	無	無	通院 15歳年度末まで拡大(H28.9.1変更)
四日市市		○	15歳年度末	15歳年度末	有	無	無	
伊勢市		○	15歳年度末	15歳年度末	有	無	無	
松阪市		○	15歳年度末	15歳年度末	有	有	無	
桑名市		○	15歳年度末	12歳年度末(※)	有	無	無	※多子世帯(18歳未満の子ども3人以上)について、通院は15歳年度末まで助成
鈴鹿市		○	15歳年度末	12歳年度末	有	有	無	
名張市		○	15歳年度末	15歳年度末	有	無	無	通院 15歳年度末まで拡大(H28.9.1変更)
尾鷲市		○	15歳年度末	12歳年度末	有	無	無	
亀山市		○	15歳年度末	15歳年度末	無	有	無	
鳥羽市		○	15歳年度末	15歳年度末	無	無	無	
熊野市		○	18歳年度末	18歳年度末	有	無	無	
いなべ市		○	15歳年度末	15歳年度末	有	無	無	
志摩市		○	15歳年度末	15歳年度末	有	無	無	
伊賀市		○	15歳年度末	15歳年度末	有	無	無	
木曾岬町		○	15歳年度末	15歳年度末	有	無	無	
東員町		○	15歳年度末	15歳年度末	有	有	無	
菰野町		○	15歳年度末	12歳年度末	有	有	無	
朝日町		○	15歳年度末	15歳年度末	無	無	無	
川越町		○	15歳年度末	15歳年度末	無	有	無	
多気町		○	15歳年度末	15歳年度末	無	無	無	
明和町		○	15歳年度末	15歳年度末	有	無	無	
大台町		○	15歳年度末	15歳年度末	有	無	無	
玉城町		○	15歳年度末	15歳年度末	無	無	無	
度会町		○	15歳年度末	15歳年度末	有	無	無	
御浜町		○	18歳年度末	18歳年度末	有	無	無	
紀宝町		○	18歳年度末	18歳年度末	無	有	無	
大紀町		○	18歳年度末	18歳年度末	無	有	有	中・高の町単分は自己負担1,000円
南伊勢町		○	15歳年度末	15歳年度末	無	無	無	
紀北町		○	18歳年度末	15歳年度末	有	無	無	
合 計	0	29	拡大29	拡大25	有20	有8	有1	

(8)障がい者医療費助成制度実施状況一覧

平成28年9月1日現在

市 町	県制度のみ実施	市町上乗せ実施	対象者の範囲													所得制限	入院時食事療養費の助成	自己負担金	備 考
			身体障害			知的障害			重複障害 IQ50以下 (B中) かつ4級	精神障害									
			3級 まで	4級 まで	5級 以上	35 以下 A	50 以下 B中	70 以下 B軽		1級 通院	1級 入院	2級 通院	2級 入院	3級 通院	3級 入院				
津 市		○	○					○			○	○				有	無	無	精神障害者(1級、2級)入院費用(自己負担分)の2分の1を助成 精神科病院(法第19条の7)又は指定病院(法第19条の8)における90日を超える継続入院に限る
四日市市		○	○					○			○	○	○			有	無	無	戦傷病者にも適用。 精神障害者2級の通院分の自己負担額を助成。(H28.9.1変更)
伊勢市		○		○				○			○					有	無	無	
松阪市		○	○					○			○					有	有	無	
桑名市		○		○				○			○	○	○			有	無	無	
鈴鹿市		○	○					○			○					有	有	無	
名張市		○	○					○			○	○	○	○	○	有	無	無	障がい者医療の助成額、対象範囲 ①療育手帳B中、B軽の自己負担額の1/2を助成。 ②精神障害者2級、3級の通院分、精神障害者1級、2級、3級の入院分の自己負担額の1/2を助成。 ③療育手帳B中、B軽、精神障害者1級入院、2級、3級の対象年齢を満70歳の誕生日の属する月の末日までとする。
尾鷲市	○		○					○			○					有	無	無	
龜山市		○		○				○			○					無	有	無	
鳥羽市		○	○					○			○					有	無	無	精神障害者2級の通院分の自己負担額の1/2を助成。(H28.9.1変更)
熊野市		○	○					○			○					有	無	有	IQ50以下または療育手帳B中度まで対象範囲の拡大については自己負担有り
いなべ市		○		○				○			○					有	無	無	
志摩市	○		○					○			○					有	無	無	
伊賀市		○	○					○			○					有	無	無	
木曾岬町		○		○				○			○					有	無	無	
東員町		○		○				○			○					有	有	無	障害児福祉手当+80万円
菰野町		○		○				○			○					有	有	無	
朝日町		○		○				○			○					有	無	無	身体障害4級まで、IQ50以下まで拡大。(H28.9.1変更)
川越町		○		○				○			○					無	有	無	
多気町		○			5級			○			○					有	無	無	
明和町		○		○				○			○					有	無	無	
大台町		○		○				○			○					有	無	無	
玉城町		○		○				○			○					有	無	無	
度会町		○		○				○			○					有	無	無	
御浜町		○	○					○			○					有	無	無	
紀宝町		○	○					○			○					無	有	無	
大紀町		○		○				○			○					有	有	無	
南伊勢町		○	○					○			○					無	無	無	
紀北町	○		○					○			○					有	無	無	
合 計	3	26	14	14	1	3	18	8	29	29	4	5	3	1	1	有25	有8	有1	

(9)一人親家庭等医療費助成制度実施状況一覧

平成28年9月1日現在

市 町	県制度のみ実施	市町上乗せ実施	対象者の範囲				所得制限	入院時食事療養費の助成	自己負担金	備 考
			18歳年度末	20歳未満	20歳月末	20歳年度末				
津 市	○		○				有	無	無	
四日市市	○		○				有	無	無	
伊勢市	○		○				有	無	無	
松阪市		○	○				有	有	無	
桑名市	○		○				有	無	無	
鈴鹿市		○	○				有	有	無	
名張市	○		○				有	無	無	
尾鷲市	○		○				有	無	無	
亀山市		○	○				有	有	無	児童扶養手当(一部支給)+80万
鳥羽市	○		○				有	無	無	
熊野市	○		○				有	無	無	
いなべ市	○		○				有	無	無	
志摩市	○		○				有	無	無	
伊賀市	○		○				有	無	無	
木曾岬町	○		○				有	無	無	
東員町		○			○		有	有	無	児童扶養手当(一部支給)+80万
菰野町		○			○		有	有	無	学生は20歳年度末まで
朝日町	○		○				有	無	無	
川越町		○			○		無	有	無	学生は20歳年度末まで 所得制限なし
多気町	○		○				有	無	無	
明和町	○		○				有	無	無	
大台町	○		○				有	無	無	
玉城町		○	○				無	無	無	
度会町	○		○				有	無	無	
御浜町	○		○				有	無	無	
紀宝町		○	○				無	有	無	
大紀町		○	○				無	有	無	
南伊勢町		○	○				無	無	無	
紀北町	○		○				有	無	無	
合 計	19	10	26	0	3	0	有24	有8	有0	

(10) 児童相談所における児童虐待相談対応状況

H27年度

児童虐待相談対応件数

	県合計	北勢児相	中勢児相	南志児相	伊賀児相	紀州児相
相談対応件数	1,291	691	327	74	152	47

相談経路

都道府県	87	40	31	5	8	3
市町村	587	363	96	27	73	28
児童福祉施設・指定医療機関	25	11	9	2	3	0
児童家庭支援センター	0	0	0	0	0	0
警察等	92	49	20	12	8	3
家庭裁判所	0	0	0	0	0	0
保健所	1	0	1	0	0	0
医療機関	38	16	14	4	4	0
学校等	142	65	39	1	33	4
里親	2	0	1	0	0	1
児童委員	4	1	1	0	2	0
家族	86	51	23	7	4	1
親戚	23	3	16	2	0	2
近隣・知人	175	82	71	9	9	4
児童本人	9	3	0	3	3	0
その他	20	7	5	2	5	1
計	1,291	691	327	74	152	47

被虐待者の年齢

0～3歳未満	251	148	63	9	25	6
3～学齢前児童	354	196	86	21	42	9
小学生	416	214	110	24	49	19
中学生	183	94	43	12	24	10
高校生・その他	87	39	25	8	12	3
計	1,291	691	327	74	152	47

主な虐待者

実父	443	248	109	28	45	13
実母	702	368	189	35	85	25
実父以外の父親	84	43	15	3	16	7
実母以外の母親	12	3	7	1	1	0
その他	50	29	7	7	5	2
計	1,291	691	327	74	152	47

相談種別

身体的虐待	495	255	110	28	75	27
性的虐待	22	13	4	2	3	0
心理的虐待	451	249	140	26	26	10
保護の怠慢・拒否(ネグレクト)	323	174	73	18	48	10
計	1,291	691	327	74	152	47

処遇

児童福祉施設に入所	89	65	10	7	5	2
里親委託	9	5	1	1	2	0
面接指導	1134	587	302	64	137	44
その他	59	34	14	2	8	1
計	1,291	691	327	74	152	47

5 各市町母子保健事業一覧

(平成27年度の状況)

市町名:桑名市	〒511-0068	電話	0594-24-1380
担当課:地域保健課	住所 桑名市中央町3丁目79番地	FAX	0594-24-3032

	事業名	事業内容	対象	回数	スタッフ	備考
妊産婦	親子(母子)健康手帳の交付	親子(母子)健康手帳交付時に相談	妊婦	随時	保健師・管理栄養士・看護師	
	妊婦一般健康診査	健康診査	妊婦(14回)	随時		医療機関委託
	マタニティセミナー	妊婦体操・栄養指導・沐浴体験・歯科検診・歯磨き指導・交流等	妊婦・家族	6回	保健師・管理栄養士・歯科衛生士	
	妊産婦訪問	妊産婦問診・指導	妊産婦	随時	保健師・助産師・管理栄養士	
乳児	赤ちゃん訪問	乳児の問診・身体計測・健康状態のチェック・育児相談	乳児とその家庭	随時	保健師・助産師	
	乳児一般健康診査	健康診査	4・10か月児	随時		医療機関委託
	1歳6か月児健康診査	健康診査	1歳6か月児	21回	医師・歯科医師・保健師・管理栄養士・看護師・歯科衛生士	
	3歳児健康診査	健康診査	3歳児	23回		
	養育支援訪問	養育状況確認・指導	特定妊婦・乳児他	随時	保健師	
	離乳食教室	離乳食指導・調理実習	4か月児から18か月児の保護者	20回	管理栄養士・保健師	
	すくすく教室	乳児の発達について・関わり方・遊び方・事故防止・子育て支援情報提供、交流	3か月児とその保護者	24回	保健師・管理栄養士	
	育児相談	身体計測・育児相談	乳幼児	18回	保健師・管理栄養士・看護師	
	すくすく相談	発達検査・相談	幼児とその保護者	240名	心理相談員・保健師	
	運動相談	運動相談・指導	幼児とその保護者	延べ113名	理学療法士・保健師	
	2歳児歯科検診及びフッ素塗布助成	歯科検診とフッ素塗布助成	2歳児	随時		医療機関委託
	親子で楽しく食育教室	食育の講話と調理実習	小学生とその家族	6回	管理栄養士	

※ 予防接種を除く。

市町名:いなべ市	〒511-0292	電話	0594-78-3517
担当課:健康推進課	住所 いなべ市大安町大井田2705番地(大安庁舎内)	FAX	0594-78-2678

	事業名	事業内容	対象	回数	スタッフ	備考
思春期	母子保健(妊婦健診)啓発事業	中学生への妊娠・出産に関する啓発、性教育及び命の学習	市内全中学校(4校)2年生男女(原則)	4回	産科医 行政職員	教育委員会学校教育課との協働事業
妊産婦	妊娠届出時アンケート	妊娠届出時にアンケートを実施し、未熟児の出生を防止するため等要支援妊婦を早期に把握し、妊娠から出産、育児までの継続支援につなげる	妊婦	随時	保健師	要フォロー基準を設定し訪問・面接・電話相談など個別支援を実施
	母子健康手帳の交付		妊婦	随時	各総合窓口課職員及び担当課職員	各種啓発誌・妊婦教室チラシ・子育てハンドブック等を配布
	妊婦一般健康診査	健康診査(県内)	妊婦	14回以内		医療機関委託
		健康診査費県外助成			三重県内医療機関で受診した場合と同額の費用を助成	
	妊婦教室(ぶれmamasetミナー)	妊娠・出産・育児の知識提供と妊婦およびその家族同士の交流の場を提供 ①歯科保健 ②妊娠・出産・育児の保健指導 ③妊娠中の栄養の3テーマ 毎回、交流の場と栄養の学びとして調理実習を実施	妊婦とその家族	年間6回	①歯科衛生士 ②保健師 ③栄養士	3テーマを順に、奇数月の年間6回実施
	妊婦訪問・面接・電話相談	妊婦アンケート又は妊婦健診結果などによる保健及び栄養相談及び指導	妊婦	随時	保健師 栄養士	
産後ケア事業	宿泊型・通所型及び訪問にて、保健指導・育児指導等を実施する。	産褥期に保健指導が必要とされる産婦	随時	産科医、助産師 看護師	医療機関、三重県助産師会に委託	
乳児	乳児一般健診	健康診査(県内)	生後4か月及び10か月児	随時		医療機関委託
	1歳6か月児健診	健康診査	1歳6~7か月児(2歳まで)	年間15回	医師、歯科医師 保健師、看護師 栄養士、歯科衛生士 母子保健推進員	
	3歳6か月児健診	健康診査	3歳6~7か月児(4歳まで)	年間14回	医師、歯科医師 保健師、看護師 栄養士 母子保健推進員	
	離乳食教室	離乳食の指導(前期と後期)、育児者(参加者)同士の交流の場の提供	乳児の育児者	年間12回	栄養士 保健師	
	2歳児歯科教室	歯科医師・歯科衛生士・栄養士による歯予防の講話及びブラッシング指導	2歳0~1か月児(概ね2歳6ヶ月児まで)	年間6回	歯科医師 歯科衛生士 栄養士、保健師 母子保健推進員	
	子育て支援センター協働事業	子育て支援センターにおける身体計測	乳幼児	年間30回	保健師 保育士	市内5か所の支援センターにて順に実施
		子育て支援センターにおける健康講座	乳幼児の育児者	年間30回	保健師、看護師 栄養士	市内5か所の支援センターにて順に実施
	保育所協働事業	園庭開放と親子の交流の場を中心とした教室(ふれあい子育てランド)において、各園毎に年間数回、健康ミニ講座を実施	2歳児	年間27回	保育士 保健師	市内12園で、6~1月、毎月1回実施
	育児相談	身体計測、育児(保健)相談及び栄養相談、育児者同士の交流の場の提供	乳幼児及び育児者	年間48回	保健師 栄養士 看護師	
	幼児歯科健診及びフッ素塗布助成事業	歯の定期健診及びフッ素塗布費用の一部(上限1,000円)を、1人4回まで助成	1歳の誕生日から3歳の誕生日まで	随時		歯科医師会へ委託
	言語相談	言語聴覚士による言語専門相談	満1歳から小学校就学の始期に達するまでの者とその保護者及び保育・教育関係者	年間52日	言語聴覚士 保健師	1日、3~6件の個別相談
	発達相談	心理相談員(教育カウンセラー)及び発達アドバイザーによる発達及び育児専門相談	満1歳から小学校就学の始期に達するまでの者とその保護者及び保育・教育関係者	年間38日	心理相談員 保健師 発達アドバイザー	1日2~4件の個別相談
	乳児訪問(こんにちは赤ちゃん訪問)	乳児及び産婦健康チェック、養育環境の把握、保護者メンタルフォロー、育児相談及び指導、子育てに関する情報提供	全乳児(概ね2~4か月児。未熟児含む)及びその保護者	随時	保健師	
	転入児訪問	児の健康チェック、養育環境の把握、育児相談及び指導、子育てに関する情報提供	転入した3歳児健診未受診の乳幼児とその育児者	随時	保健師 栄養士	
	乳幼児(経過観察)訪問・面接・電話相談	訪問・面接・電話相談等により、家庭状況も踏まえ、問題解決に向けた支援・コーディネートを個別に行う	各母子保健事業における経過観察児、障害児など	随時	保健師 栄養士	
いなべ市特定不妊治療費助成事業	特定不妊治療(体外受精・顕微授精)を受ける夫婦に対し1年度につき1回・上限20万円の助成	指定医療機関で特定不妊治療を受けた夫婦	随時		合算所得額300万円未満の所得制限あり	
未熟児養育医療給付事業	未熟児の養育に必要な入院医療費について、健康保険法で対象とする医療を給付する。	未熟児で指定医療機関の医師が乳首養育を必要と認めた児	随時		対象乳児の属する世帯の所得税額に応じて一部自己負担金を徴収	
その他	小学校1年生訪問	小学1年生の授業を参観し、就学まで保健師が支援をしていた親子を中心に情報交換	小学校1年生の児童	年間15回	教育指導主事 小1担任教諭 学校コーディネーター 保健師	4~5月に市内全小学校(15校)を訪問
	就学アセスメント	就学に向けた要支援親子に関する情報交換及び支援方針の検討	5歳児	年間13回	教育指導主事 園長 5歳児担任保育士 保健師	5~6月に市内全保育園(12園)を訪問
	子育て支援連絡調整会議	母子保健と子育て支援が把握する親子の情報交換及び支援方針検討	乳幼児	年間16回	保育士 保健師	3か月毎に4地区実施
	子育て支援ワーキンググループ会議	母子保健事業と子育て支援事業について、情報交換及び事業検討		年間2回	保育士 保健師	
	いなべ地区乳幼児健診検討委員会	各医師会医師と行政保健師により、事例検討会及び情報交換会を実施		いなべ年4回	各医師会医師 行政保健師	
	ファミリーサポートセンター提供会員育成講座	乳幼児の健康・栄養管理等について講義	ファミサポ提供会員		栄養士 保健師	

市町名:木曾岬町	〒498-8503	電話	0567-68-6119
担当課:福祉健康課	住所 三重県桑名郡木曾岬町大字西対海地251番地	FAX	0567-66-4841

	事業名	事業内容	対象	回数	スタッフ	備考
思春期	思春期ライフプラン教育事業(小学生)	小学生に対し、性教育及び乳児との触れあい体験を行う。	小学校5年生	1回	助産師・保健師 校長・養護教諭・学級担任等	NPO法人みっくみえ委託
	思春期ライフプラン教育事業(中学生)	中学生に対し、性教育及び乳児との触れあい体験を行う。	中学校2年生	1回	助産師・保健師 教頭・養護教諭・学級担任等	NPO法人みっくみえ委託
妊産婦	母子健康手帳の交付	家庭状況確認、母子手帳、母子保健のしおりの説明、パパママ教室案内、妊娠中の栄養の取り方アドバイス他	妊婦	随時	保健師	サービス紹介 様子観察(要支援者の把握)
	妊婦健診	健康診査	妊婦	随時(妊婦1人に14回まで)		医療機関委託 委託医療機関以外は助成制度あり
	パパママ教室	妊娠・分娩時のマッサージ 沐浴見学・乳児との触れあい体験 栄養指導・試食	妊婦及びその家族	年3回	助産師・栄養士 保健師・ヘルスマイト	
	妊婦歯科健診	歯科健康診査及び指導	妊婦(安定期以降)	随時(妊婦1人に2回まで)		歯科医院委託
	産婦歯科健診	歯科健康診査及び指導	産後9・10か月	年6回	歯科医師・歯科衛生士	
乳幼児	母乳相談	来所及び訪問による、妊娠中から卒乳までの母乳育児に関するあらゆる相談対応	妊婦(安定期以降)～卒乳後の産婦	月1回	助産師	NPO法人みっくみえ委託
	赤ちゃん訪問	個別訪問により、身体計測・相談・保健指導・サービス紹介を実施する	出生児全戸	随時	保健師	
	乳児指導室	来所による身体計測・月齢に応じた発達確認・個別指導・相談・栄養指導・歯科保健指導	3・4か月児 9・10か月児	各事業年6回	保健師・栄養士 歯科衛生士・歯科医師(9・10か月児のみ)	
	チャイルドケア講座・交流会	乳児揺さぶられ症候群予防の講話及び、交流会	3～5か月児		助産師・保健師・栄養士	
	乳児健診	健康診査	4か月児 10か月児	随時		医療機関委託
	もぐもぐ教室	離乳食指導・調理のデモンストレーション	4～6か月児	年4回	栄養士・保健師 ヘルスマイト・託児スタッフ	託児あり
	ブックスタート	絵本の読み聞かせ、絵本のプレゼント	6～7か月児	年5回	保育士、保健師	
	1歳6か月児健診	健康診査	1歳6・7月児	年6回	医師・歯科医師・保健師・栄養師・臨床心理士・看護師	
	すくすくひろば	親子で手遊び、ダンス、遊具などを楽しむ教室	1歳半健診受診後から各自8回	月1回	インストラクター・臨床心理士・保健師	
	音楽療法	親子で手遊び、ダンス、遊具などを楽しむ教室	未就園児	年10回	音楽療法士・保健師・保育士	
	集団フッ素塗布	保健センターにおいて、対象児に対しフッ素塗布を実施	1歳4か月・1歳8か月・2歳・2歳4か月児	年9回	歯科衛生士	
	個別フッ素塗布	医療機関にて、対象児に対するフッ素塗布の費用を負担	2歳8か月・3歳・3歳4か月児	随時		医療機関委託
	3歳児健診	健康診査	3歳6・7月児	年6回	医師・歯科医師・保健師・栄養師・臨床心理士・看護師	
その他	カウンセリング	学力・発達の遅れや子育ての困難さなどに関する相談	概ね18歳まで	月3回	臨床心理士	
	たんぼぼひろば	手遊び・遊具などを使った療育教室	発達の遅れや偏りを持つ子とその親	隔週1回	保健師・保育士	
	音楽療法	音楽療法教室	発達の遅れや偏りを持つ子とその親	月1回	音楽療法士・保健師	負担金あり(各自500円)
	発達相談	発達検査や知能検査の実施により、発達の特徴を知る。	発達の遅れや偏りを持つ子・療育手帳取得(希望)者	年3回	児童相談所職員・保健師	

市町名:東員町	〒511-0295	電話	0594-86-2803
担当課:健康づくり課	住所 三重県員弁郡東員町大字山田1600番地	FAX	0594-86-2851

	事業名	事業内容	対象	回数	スタッフ	備考
思春期	中学校における思春期保健事業	医師による性教育に関する講義	中学2年生もしくは3年生	年2回	産婦人科医	
妊産婦	母子健康手帳の交付	手帳交付、母子保健のしおり交付、アンケート実施、母子保健サービスの紹介	妊婦	随時	保健師	
	妊婦一般健康診査	1～14回目の妊婦健診	妊婦	随時		医療機関に委託
	妊婦訪問	訪問票に基づき聞き取り訪問	初妊婦	随時	母子保健推進員	
		訪問票及び医療機関からの依頼に基づき訪問及び電話対応	妊婦	随時	保健師	
	産婦訪問	乳児家庭全戸訪問事業と併せて訪問	産婦	随時	保健師	
マタニティ教室	講義・交流会・妊婦体操・妊婦体験・育児体験	妊婦とパートナー	年3クール(1クール2回)	助産師・栄養士・保健師・母子保健推進員	託児あり	
乳児	乳児一般健康診査	健康診査	4か月・10か月児(個別)	随時		医療機関に委託
	新生児及び乳幼児訪問	訪問票に基づき聞き取り訪問	出生児全員	随時	母子保健推進員	
		身体計測・育児相談	出生児全員	随時	保健師	
	育児相談	身体計測・育児相談・栄養相談・母乳相談	乳幼児とその保護者	年12回	保健師・栄養士・助産師	
	すくすく教室	親子ふれあい遊び・交流会・身体計測	生後8か月から10か月の乳児とその保護者	年6回	保健師	
	離乳食教室	講義・調理実演の見学と試食・栄養相談・身体計測・育児相談	生後3か月から15か月の乳幼児の保護者	年6回	栄養士・保健師・母子保健推進員	託児あり
	ブックスタート事業	絵本を通して、親子の関わり大切さを伝えるために絵本を配布	生後8か月から10か月の乳児	随時	保健師	
	1歳6か月児健康診査	健康診査・発達相談・育児相談・栄養相談	1歳6か月から2歳児	年6回	医師・歯科医師・保健師・看護師・栄養士・心理士・保育士・母子保健推進員	
	幼児訪問	1歳6か月児・3歳6か月児健診の事後フォロー	1歳6か月以降の幼児	随時	保健師	
	3歳児健康診査	健康診査・発達相談・育児相談・栄養相談	3歳6か月から4歳児	年6回	医師・歯科医師・保健師・看護師・栄養士・心理士・保育士・母子保健推進員	
個別歯科健康診査	歯科健康診査	1歳6か月から3歳まで	随時		医療機関に委託	
歯科健診及びフッ素塗布助成事業	歯科健康診査・フッ素塗布	1歳6か月から3歳まで	随時		医療機関に委託	
その他	特定不妊治療費助成事業(県補助事業)	年度内10万円を上限とする特定不妊治療に関する助成金	特定不妊治療を受けた夫婦合算所得400万円未満の夫婦	随時	保健師	6回
	東員町特定不妊治療費助成事業	年度内20万円を上限とする特定不妊治療に関する助成金	特定不妊治療を受けた夫婦合算所得730万円未満の夫婦	随時	保健師	1回/年のみ(通年5年)
	子育て講座	①今どきの子育て事情と必要な親支援 ②離乳食と子どものおやつ作り(調理実習) ③子どもが喜ぶ遊び、絵本の紹介	祖父母	年3回	①助産師・保健師 ②栄養士・保健師 ③保育士・保健師	
	子育てマイスター養成講座	子育てに関する支援についての講座、グループワーク	母子保健推進員	年5回	助産師・保健師	
	親と子の料理教室	食育の講話と調理実習	小学4年生から6年生の児童とその家族	年2回	食生活改善推進協議会会員・保健師	

市町名: 菰野町	〒510-1292	電話	053-391-1124
担当課: 子ども家庭課	住 所 三重郡菰野町大字潤田1250番地	FAX	059-394-3423

	事業名	事業内容	対象	回数	スタッフ	備考
思春期	赤ちゃんふれあい体験教室	赤ちゃんとのふれあいを通じて、子どもの抱き方や命の大切さを伝える	小4年生以上・中学生	2回	保健師・助産師・保育士	
妊産婦	母子手帳の交付	手帳交付、母子保健のしおり交付、アンケート実施、妊娠中の保健指導など	妊婦	随時	保健師・看護師、事務職員	
	妊婦健診	健康診査	妊婦(14回)	随時		医療機関委託 県外助成申請あり
	プレママ広場 パパママ広場 妊産婦広場	妊娠中の食事、沐浴体験、妊婦体操など	妊婦、配偶者、家族	年16回	保健師・助産師	
	妊産婦家庭訪問	妊産婦の保健指導	妊産婦	随時	保健師・助産師	
乳児	新生児家庭訪問 こんにちは赤ちゃん訪問	新生児の保健指導	生後4ヶ月までの児とその保護者	随時	保健師・助産師	
	要支援家庭訪問	保健指導、育児支援	未熟児、多胎、若年の養育者等の虐待ハイリスク者	随時	保健師・助産師・事務職員	
	乳児健診	健康診査	4・10ヶ月児	随時		医療機関委託
	ハッピーベビー6ヵ月	歯科保健指導、計測、栄養・育児相談、足型とり	生後6ヶ月の子どもと保護者	年12回	歯科衛生士・保健師・助産師・看護師・管理栄養士・保育士	ブックスタート事業も同時実施
	1歳6ヶ月児健診 2歳6ヶ月児歯科健診 3歳6ヶ月児健診	健康診査	1歳6ヶ月児 2歳6ヶ月児 3歳6ヶ月児	年24回	医師・歯科医師・保健師・助産師・看護師・臨床心理士・保育士・ボランティア	2歳6ヶ月児健診では、希望者に歯垢の染め出し・フッ素塗布を実施
	離乳食教室	離乳食指導、事故防止予防指導	乳児	年6回	保健師・助産師・看護師・管理栄養士・保育士	
	育児相談 ピヨピヨ広場 カンガルー広場	育児不安解消と仲間づくり カンガルー広場では離乳ミニ講座を実施	生後から9ヶ月までの乳児・10ヶ月から1歳6ヶ月までの乳幼児	年12回	保健師・助産師・看護師・管理栄養士・保育士	
	発達支援教室	小集団での遊びを通じた教室	就園中または就園までの子どもと保護者	随時	保健師・保育士	
	療育相談	身体発達に関する相談	18歳までの子どもとその保護者	年4回	医師・保健師・保育士	草の美りハビリセンターより医師を派遣してもらっている
	発達相談	発達に関する相談	就園までの子どもと保護者	随時	臨床心理士・保健師・保育士	
その他	よい歯のコンクール	3歳児健診でむし歯のない児を表彰	3歳児健診受診者	年1回		
	ベビーマッサージ	親子のコミュニケーション	ハイハイするまでの乳児	年6回	インストラクター、社会福祉協議会職員、保健師、看護師	社会福祉協議会と共催
	ブックスタート事業	乳児交流会	生後6ヶ月の子どもと保護者(ハッピーベビー6ヵ月にて実施)	年12回	ボランティア、事務職員	社会福祉協議会と共催
	こうのとりの助成事業	特定不妊治療費の助成	特定不妊治療を受けている夫婦	随時		三重県の不妊治療費助成事業の申請も実施
	双子交流会	親子のコミュニケーションと保護者同士の交流を行う	就園前の双子とその保護者	年12回	保健師・看護師、保育士	
	親子講座	応急救護の方法や心肺蘇生法、トイトレーニングなど、生活に役立つ講義を行う	就園前の子どもとその保護者	年4回	保育士等	

※ 予防接種を除く。

市町名:朝日町	〒510-8522	電話	059-377-5652
担当課:子育て健康課	住所 三重県三重郡朝日町大字小向893	FAX	059-377-2790

	事業名	事業内容	対象	回数	スタッフ	備考
妊産婦	マタニティ教室	助産師による妊婦体操や栄養士による講話	妊婦	年3回	助産師・保健師・栄養士	
	パパママ教室	助産師・保健師による沐浴実習、妊婦体験	妊婦とその家族	年3回	助産師・保健師	
	母子健康手帳の交付	妊娠届出時に母子健康手帳を交付	妊婦	随時	保健師・看護師	
	妊婦一般健康診査	妊娠届出時に14回分の健康診査助成券を発行	妊婦	随時		医療機関委託
乳児	赤ちゃん訪問	生後1～4ヶ月児をもつ家庭を訪問し、問診・身体計測・育児相談を実施	乳児	随時	保健師・助産師	
	乳児一般健康診査	4ヶ月・10ヶ月児の健康診査助成券を発行	4.10ヶ月児	随時		医療機関委託
	離乳食教室(前期・後期)	離乳食の進め方に関して、保健師・管理栄養士による講和と調理実習・試食	4～5ヶ月児 9～10ヶ月児	年12回	管理栄養士・保健師	
	7.8ヶ月児健康相談	身体計測・育児相談・集団保健指導・離乳食相談	7.8ヶ月児	年6回	保健師・助産師・看護師・管理栄養士	
	育児相談	身体計測・保健指導・栄養指導	乳幼児	年12回	保健師・助産師・看護師・管理栄養士	
	ひよこ教室(ベビークラス、キッズクラス)	保育士による親子遊び・絵本の読み聞かせ	0～9ヶ月未満児 9～1歳6ヶ月未満児	年6回	保育士・保健師	
	たんぼぼ教室	保育士によるお遊戯・手遊び・エプロンシアター・創作遊び	1歳6ヶ月以上の未入园児	年6回	保育士・保健師	
	1歳6ヶ月児健康診査	問診・身体計測・内科検診・歯科検診・保健指導・栄養指導	1歳6ヶ月～8ヶ月児	年6回	保健師・助産師・看護師・管理栄養士・臨床心理士・保育士・小児科医師・歯科医師	
	3歳6ヶ月児健康診査	問診・身体計測・内科検診・歯科検診・保健指導・栄養指導	3歳6ヶ月～8ヶ月児	年6回	保健師・助産師・看護師・管理栄養士・臨床心理士・保育士・小児科医師・歯科医師	
	2歳児歯科検診	問診・歯科検診・保健指導・栄養指導・染め出し・ブラッシング指導・フッ素塗布	2歳3ヶ月～6ヶ月児	年5回	保健師・助産師・看護師・管理栄養士・臨床心理士・保育士・歯科医師・歯科衛生士	
その他	すくすく相談	言語聴覚士による言語相談	要経過観察児	年24回	言語聴覚士 発達支援システム アドバイザー	
	のびのび相談	臨床心理士による発達相談・指導及び発達検査	要経過観察児	年12回	臨床心理士 発達支援システム アドバイザー	
	こころの相談	こころの相談員による健康相談	乳幼児の親	随時	こころの相談員	

市町名:川越町	〒510-0123	電話	(059)365-1399
担当課:健康推進課	住所 三重郡川越町豊田一色314	FAX	(059)365-2940

	事業名	事業内容	対象	回数	スタッフ	備考
妊産婦	母子健康手帳の交付	母子健康手帳の説明 妊娠中の健康管理についての保健指導 母子保健事業の説明 マタニティストラップの交付	妊娠を届け出た者	随時	保健師等	“ほっとまむ”等 住民と協働でマタニティマークを使用したストラップを手作り作成。
	妊婦健康診査	問診、診察、血液検査、尿検査、子宮頸がん検診、超音波検査など ※県外受診の場合は申請により還付	妊婦	14回	三重県内医療機関	医療機関委託
	特定不妊治療費助成事業	特定不妊治療、男性不妊治療への助成。また第2子以降の特定不妊治療費に対する助成回数追加事業も実施。	指定医療機関で特定不妊治療を受けた夫婦	随時	保健師	三重県特定不妊治療費助成事業に準じる
	不育症治療費助成事業	不育症治療への助成。 1回の治療につき10万円を限度とする。	不育症治療を受けた夫婦	1年度1回、通算3回まで	保健師	
	妊婦訪問	妊婦の保健指導		随時	保健師	
	妊婦教室『マタニティの会』	妊娠期の栄養管理についての講義と試食会 歯科保健について 受動喫煙について 妊娠・出産・育児についての講義とプレパパの妊婦体験 先輩パパママとの交流会と赤ちゃん抱っこ体験	妊婦とその家族 先輩パパママ	延7回 (2回コースを年3クール実施)	保健師・助産師 管理栄養士、ヘルスマイト	3クール目のみ3回実施
乳児・幼児	乳児健康診査(医療機関委託)	問診、診察、育児栄養指導 “お母さんの問診票”添付	4か月児 10か月児	4か月時:1回 10か月時:1回	三重県内医療機関	医療機関委託
	歳6か月児健康診査	身体計測、問診、歯科検診、小児科検診、保健指導、栄養指導	1歳6か月～1歳8か月児	5回/年	医師、歯科医師、保健師、助産師、栄養士、保育士、心理判定員、看護師、臨床心理士、ヘルスマイト	
	ブックスタート事業	1歳半健診受診時に、対象者に絵本を配布	1歳6か月～1歳8か月児	5回/年	保健師・図書室職員・読み聞かせボランティア	健診の初めにボランティアによる読み聞かせコーナーを実施し、親子ふれあいの大切さを伝えている。
	2歳6か月児歯科健康診査及びフッ化物塗布	歯科検診、ブラッシング指導、保健指導、栄養指導	2歳4か月～2歳7か月児	4回/年	歯科医師、保健師、助産師、栄養士、保育士、歯科衛生士	
	3歳児健康診査	身体計測、問診(聴覚・目に関するアンケート) 歯科検診、小児科健診、保健指導、栄養指導	3歳5か月～3歳7か月児	5回/年	医師、歯科医師、保健師、助産師、栄養士、保育士、心理判定員、看護師、臨床心理士	
	新生児及び乳児訪問	身体計測、母子の健康管理、発育・発達確認、育児相談、母子保健事業等の説明	第1子は全数 第2子以降は希望者	随時	保健師、助産師、看護師	生後2か月までに予防接種に関する書類(予診票等)を送付。 生後6か月までに民生委員による訪問を行い、川越町の保健サービス、児童館・子育て支援センターの案内も実施。
	育児相談	身体計測、育児相談、栄養相談 歯科相談(奇数月 年間6回)	就学前の子どもとその保護者	毎月第2・3水曜日	保健師、助産師、看護師、管理栄養士、歯科衛生士	
	育児教室『歯ッピーキッズ』	講話(子どもの歯の健康について) ブラッシング指導	1歳～1歳3か月児	6回/年	歯科衛生士	
	精神発達相談	発達検査・相談及び指導	発達面において、経過観察が必要と思われる未就学児とその保護者	12回/年	心理判定員、保健師	
	言語訓練	発達相談、言語訓練	発達面において、経過観察が必要と思われる未就学児とその保護者	3回/月(第2・3・4火曜)	言語聴覚士、保健師	
	離乳食教室(前半・後半)	離乳食指導、調理実習、試食	前半:3～6か月児 後半:7～10か月児	前半・後半各3回	管理栄養士、ヘルスマイト	
	親子料理教室	親子の健やかクッキング	小学校1～6年生の児童と保護者	1回/年	管理栄養士、ヘルスマイト	
	子育て支援	子育て支援センターでの講話	就学前の子どもとその保護者	2回/年	保健師、管理栄養士	

※予防接種を除く

市町名:四日市市	〒510-0085	電話	059-354-8187
担当課:こども保健福祉課	住所 四日市市諏訪町2番2号	FAX	059-354-8061

	事業名	事業内容	対象	回数	スタッフ	備考
思春期						
妊産婦	母子健康手帳の交付		妊婦	随時	こども保健福祉課 窓口のみ保健師等 (地区市民センター 窓口では事務職員)	※駅前の市民窓口 サービスセンターで は、平日19時まで、 土日対応。
	産前産後サポート事業	妊娠届出をもとに、妊娠・出産に不安のある妊婦に対して、専任保健師が中心に相談支援を行うとともに、必要時、産後の継続支援につなげる。	妊産婦と乳児	随時	保健師・助産師	(平成27年度～)
	妊婦健康診査	健康診査(14回) 県外で受診された場合は、健診費用の補助制度あり	妊婦	随時		医療機関委託
	妊産婦訪問指導	妊産婦への訪問指導	妊産婦	随時	保健師・助産師 看護師	
	パパママ教室	沐浴体験、妊婦体験等	妊婦と家族	年12回	保健師・助産師 看護師	※年間5回日曜日開催、応募多数の場合は、1日に2回開催
	デンタルマタニティスクール	妊婦歯科健診、指導	妊婦	年12回	歯科医師・歯科衛生士	
乳児	新生児訪問指導	新生児への訪問指導	希望者および要支援者	随時	保健師・助産師	
	こんにちは赤ちゃん訪問	生後4か月未満の乳児家庭への全戸訪問事業	概ね生後4か月未満の乳児	随時	こんにちは赤ちゃん訪問員	
	乳幼児訪問指導	乳幼児への訪問指導	乳幼児(希望者および要支援者)	随時	保健師・助産師・看護師	
	乳児健康診査(4・10か月児)	健康診査(個別)	4か月児、10か月児	随時		医療機関委託
	1歳6か月児健康診査	健康診査	1歳6か月児	48回	保健師・看護師・心理相談員・管理栄養士・歯科衛生士・歯科医師・小児科医師・保育士	
	3歳児健康診査	健康診査	3歳児	36回		
	パンダひろば	母どうしの交流等	生後6か月までの保護者と乳児	6回	保健師	(平成27年度～)
	乳幼児食教室(前期・後期)	離乳食指導	乳児	前期18回 後期12回	管理栄養士 歯科医師	
	歯ハハの教室	歯磨き指導、フッ素塗布(希望者)	2～3歳	48回	歯科医師・歯科衛生士	
	事故予防教室	事故予防指導、心肺蘇生法指導	乳幼児の保護者	1回	保健師・看護師 JAFスタッフ	※日赤に救急蘇生法指導を依頼
	心理発達相談	幼児の発達相談	幼児	随時	心理相談員	
	親子教室ラッコ	発達・育児への不安のある児と保護者に対する集団指導、相談	概ね2～2歳半	12回	保健師・保育士 心理相談員	
	親子教室イルカ		概ね2歳半～3歳半	12回		
	育児相談	育児相談	乳幼児	12回	保健師・助産師・看護師・歯科衛生士・管理栄養士	
	子育て支援センター等での保健師・栄養士相談	市内の子育て支援センター、保育園・幼稚園あそぼう会、地区の子育てサロン等での育児相談	乳幼児	随時	保健師・看護師・管理栄養士	
育児・健康ホットライン	電話による育児相談		随時	保健師・助産師・看護師・歯科衛生士・管理栄養士・歯科医師		
その他						

※ 予防接種を除く。

市町名: 亀山市 〒519-0164		電話	0595-84-3316
担当課: 健康福祉部長寿健康づくり室 住所 亀山市羽若町545番地		FAX	0595-82-8180

	事業名	事業内容	対象	回数	スタッフ	備考
思春期						
妊産婦	母子健康手帳交付	母子健康手帳の交付・健診の案内 妊婦への健康相談・保健指導等	妊婦	随時	専門職	
	妊婦一般健康診査	健康診査	妊婦	随時		医療機関委託 (県外助成実施)
	妊婦・産婦訪問	健診等で必要が認められる妊婦・産婦 への訪問	妊婦	随時	保健師	
	妊婦教室	講話、参加者交流	妊婦	年4回	保健師 助産師 歯科衛生士	
	パパママ教室	沐浴実習や妊婦体験、参加者交流	妊婦とその配偶者	年4回	保健師 助産師	
乳児	新生児訪問	新生児と産婦の訪問	生後28日以内の児と その保護者	随時	保健師 助産師	
	赤ちゃん訪問	生後4か月以内の乳児と産婦の訪問	生後4か月以内の児と その保護者(全員)	随時	保健師 看護師	
	乳児・幼児訪問	健診等で必要が認められる乳児・幼児 への訪問	乳児・幼児	随時	保健師	
	離乳食教室	離乳食の講話とデモンストレーション	乳児を持つ保護者・妊婦	年6回	保健師 栄養士	
	乳児一般健康診査	健康診査	4・10か月児	随時		医療機関委託
	1歳6か月児健康診査	健康診査	1歳6か月児	月1回	保健師・栄養士・保育士・ 歯科衛生士・看護師・心理士・ 歯科医師・小児科医師	
	3歳児健康診査	健康診査	3歳6か月児	月1回	保健師・栄養士・保育士・ 歯科衛生士・看護師・心理士・ 歯科医師・医師	
	歯科保健教室	歯科健診と相談	2歳6か月児	年6回	保健師・歯科衛生士・ 歯科医師	
	ことばの個別相談	ことばについての個別相談	年長児とその保護者	月2回	保健師 ことばの相談員	
	のびのび教室	健診後のフォロー教室(スクリーニング)	幼児とその保護者	月2回	保健師・保育士・ 心理士	
	のびのびクラブ	健診後のフォロー教室(継続支援)	幼児とその保護者	月2回	保健師・保育士・ 心理士	
	育児相談	育児相談と身体測定	乳幼児とその保護者	月1回	保健師・歯科衛生士・ 看護師	
	その他	親と子のよい歯のコンクール	3歳児健診で虫歯のない児と親を表彰	3歳児とその保護者	年1回	保健師・歯科衛生士・ 歯科医師

※ 予防接種を除く。

市町名: 鈴鹿市	〒513-0809	電話	059-382-2252
担当課: 健康づくり課	住所: 鈴鹿市西条五丁目118番地の3	FAX	059-382-4187

	事業名	事業内容	対象	回数	スタッフ	備考
思春期	児童生徒の生活習慣病対策推進委員会	①児童生徒の生活習慣病予防のための健康相談会の実施 ②健康診断結果の報告等	①小中学校児童と保護者	①年1回 ②年2回	①医師、管理栄養士、養護教諭、事務職員 ②医師、栄養教諭、保健師・学校長代表・養護教諭・教員	教育委員会・医師会と共催
	思春期ライフプラン教育事業(中学生)	中学生を対象にライフプランについての性教育についての講話	中学生児童(2年生)	10校	産婦人科医師	
妊産婦	母子健康手帳の交付		妊婦	随時	事務職員・保健師	
	妊婦健康診査	健康診査	妊婦	14回/人		医療機関等へ委託 県外での妊婦健診受診費用の助成あり
	すくすくファミリー教室(プレパパ・ママコース)	「妊娠・出産・育児について」「母子保健制度」の講話、赤ちゃんのお世話に仕方の体験学習	妊婦(妊娠5~8ヶ月)と配偶者	年6回	助産師・保健師	
	すくすくファミリー教室(マタニティクッキングコース)	妊娠中・産後の栄養指導、調理実習、試食	妊婦	年4回	栄養士	
	訪問指導	保健指導を必要とする妊産婦を対象に、家庭訪問を実施	妊産婦	随時	保健師	
	産婦訪問	産婦の間診・指導(新生児訪問時に実施)	産婦	随時	保健師・助産師	助産師会へ委託
	出産前後小児保健指導事業	出産前後の妊産婦を対象に小児科医による保健指導を実施	妊娠28週から産後56日までの妊産婦	1回/人	産婦人科医師・小児科医師	医療機関へ委託
乳児・幼児	低体重児の届出及び未熟児訪問	低体重児の届出により、保健師等が訪問し相談や指導を行う。必要時医療機関と連携をとり実施。	出生体重2500g以下	随時	保健師・助産師	
	新生児訪問	新生児の間診、健康状態チェック	新生児	随時	保健師・助産師	助産師会へ委託
	乳児家庭全戸訪問事業	子育て情報の提供や傾聴により子育ての家庭の孤立化予防	生後4か月までの乳児	随時	こんにちは赤ちゃん訪問員(主任児童委員・保健師・助産師・看護師)	
	訪問指導	保健指導を必要とする乳幼児を対象に、家庭訪問を実施	乳幼児	随時	保健師	
	育児相談	乳幼児の健康や発育発達状況、子育てについての心配事などの相談や身体計測を実施	乳幼児と保護者	年12回	栄養士・保健師・看護師・助産師	会場:保健センター
	乳児一般健康診査	健康診査	4・10か月児	随時		医療機関へ委託
	1歳6か月児健康診査	健康診査	1歳6か月児	年24回	小児科医師・歯科医師・歯科衛生士・栄養士・心理相談員・保健師・看護師・保育士・事務職員	
	3歳児健康診査	健康診査	3歳6か月児	年24回	小児科医師・眼科医師・耳鼻科医師・歯科医師・歯科衛生士・薬剤師・栄養士・心理相談員・保健師・看護師・保育士・事務職員	
	幼児相談	幼児健診時に、発達・発育・しつけなどで継続支援が必要と判断されたケースについて、個別に助言・指導を行う	幼児と保護者	年12回	保健師	
	ことばの相談	幼児のことばの発達を観察し保護者に必要な助言を行う	言語発達に不安を持つ幼児と保護者	年12回	言語聴覚士	
	こども発達相談	乳幼児の情緒・精神発達面について精査を行い、保護者に必要な助言を行う	心理相談が必要と判断された児と保護者	年36回	心理相談員	
	親子教室	幼児健診において事後フォローが必要なケースの育児支援(年齢別に教室を開催)	フォローが必要な幼児と保護者	3教室: 年12回 1教室: 年6回	心理相談員・感覚統合指導員・保健師・保育士	
	すくすくファミリー教室(離乳食コース)	離乳食の指導・試食・栄養相談	4~6か月児と保護者	年12回	栄養士・保健師	
	すくすくファミリー教室(むし歯予防コース)	歯磨き指導・虫歯予防の食生活について・パネルシアター・個別相談	乳幼児と保護者	年10回	歯科衛生士・栄養士・保育士・保健師	
	すくすくファミリー教室(親子クッキングコース)	調理実習と試食による手づくりおやつの大さを指導	幼児(3歳以上就学前)と保護者	年4回	栄養士・食生活改善推進員	食生活改善推進協議会へ委託
未熟児養育医療費助成事業	申請により医療費(保険診療分)を給付する。	出生体重・2000g以下。生活力が特に弱い未熟児のため、一般に異常を示すもののうち、指定医療機関の医師が入院をみとめたもの。	随時			
その他	電話相談	電話による育児などの相談	妊産婦・乳幼児とその保護者	随時	保健師・栄養士	
	健康教育	年齢に応じた子どもの発達や疾病予防、病気の早期発見、育児方法等の講話	乳幼児と保護者	年36回	保健師・保育士・栄養士	会場:公民館等
	親と子のよい歯のコンクール	3歳児健診で虫歯のない児と母親を表彰	幼児と母親	年1回	歯科医師・歯科衛生士会・保育士・保健師・事務職員	歯科医師会・歯科衛生士会と共催
	歯と口の健康週間事業	歯科無料健診・歯磨き指導コーナー等と相談	希望者	年1回	歯科医師・歯科衛生士・保健師	歯科医師会・衛生士会と共催
	母子保健地域推進員活動	1歳6か月児健診の未受診者の訪問と受診勧奨、各種事業の紹介、地域での見守り、必要時市と連携	妊産婦・乳幼児	随時	母子保健地域推進員	
	小児等在宅医療連携推進事業	医療的なケアを在宅で必要とする小児を対象に関係機関と連携して支援体制づくりを行う。		年3回	医師会・歯科医師会・訪問看護やリハビリ・保健福祉行政の関係機関	

※ 予防接種を除く。

市町名:津市	〒514-8611	電話	059(229)3310
担当課:健康づくり課	住 所 津市西丸之内23番1号	FAX	059(229)3287

	事業名	事業内容	対象	回数	スタッフ	備考
思春期						
妊産婦	母子健康手帳の交付	妊娠届出の提出があった際に、母子健康手帳を交付する。母子保健制度などについての説明を実施し、妊婦からの相談に対応する。	妊婦	随時	保健師等	アストプラザ・ポルタひさいでは事務職が対応
	利用者支援事業「母子保健型」	妊娠届け出時に、すべての妊婦に「ママのすこやか応援プラン」を作成。特定妊産婦等に対して、妊産婦支援計画書を作成。	妊婦・産婦	随時	保健師	
	マタニティー倶楽部	妊娠中からの仲間づくりを目的としたグループワーク中心の教室。講話・妊婦体操の実技など実施。	妊婦とその家族	24回/年	保健師・助産師・歯科衛生士・栄養士・図書館職員・母子保健推進員	
	ママのすこやか相談(出産前後小児保健指導事業)	産婦人科医師の紹介で小児科医師の指導を受ける機会を委託医療機関で実施。	妊婦28週以降の妊婦及び産後8週未満の産婦	随時		医療機関委託
	妊婦一般健康診査	健康診査	妊婦	随時		医療機関委託と県外での受診者への助成
	妊婦訪問	訪問指導が必要な妊産婦に家庭を訪問し保健指導を行う。	妊産婦	随時	保健師・母子保健推進員	
	産後ケア事業	産科医療機関等からの紹介で、身近に支援者がいなく、ケアが必要な産婦への産後ケア(宿泊・通所・訪問)を実施。	産後4カ月までの産婦	随時		医療機関・助産院委託
乳幼児	未熟児訪問	出産病院、養育医療の申請、低出生体重児連絡票等の情報から把握した、未熟児の家庭を早期に訪問し発達発育の確認、保健サービスの案内、育児の相談などに応じる。	生後4か月までの赤ちゃんとその家族	随時	保健師	
	赤ちゃん訪問	生後4か月までの赤ちゃんのいる家庭を訪問し、体重測定、保健サービスの案内、育児の相談などに応じる。	生後4か月までの赤ちゃんとその家族	随時	保健師・助産師	
	乳幼児訪問	訪問指導が必要な乳幼児に家庭を訪問し保健指導を行う。	乳幼児	随時	保健師等	
	乳児一般健康診査	4か月児・10か月児の健康診査を医療機関に委託して実施。	4・10か月児(個別)	随時		医療機関委託と県外での受診者への助成
	1歳6か月児健康診査	問診・小児科健診・歯科健診・身体計測・口腔衛生指導・栄養指導・保健指導を実施。	1歳6～7か月児	48回/年	小児科医師・歯科医師・歯科衛生士・栄養士・保育士・看護師・保健師・図書館職員・事務職員	
	3歳児健康診査	集団保育観察・問診・小児科健診・歯科健診・身体計測・保健指導を実施。必要者に眼科相談・耳鼻科相談・心理相談・口腔衛生指導・栄養指導を実施。	3歳5～6か月児	48回/年	小児科医師・歯科医師・歯科衛生士・栄養士・保育士・看護師・保健師・眼科医師・耳鼻科医師・心理相談員・事務職員	
	赤ちゃんの離乳食教室	離乳食の進め方のポイントについて講話、試食を①開始～10か月まで②生後10か月頃～③については調理のデモンストレーション実施	妊婦及び乳児の保護者	24回/年	保健師・栄養士・母子保健推進員	
	2歳児むし歯0事業	歯科医師による口腔チェックとう歯予防についての指導。	1歳6か月児健診にて虫歯になりやすい口腔環境にあると診断された児とその保護者	随時		医療機関委託
	フォロー乳幼児健康相談	幼児健診にて、フォローが必要な子どもを対象に相談を実施	幼児とその保護者	12回/年	看護師・保健師	
	にこにこ教室(幼児フォロー教室)	集団遊びを中心に親子のかかわりを通して、主に母親支援を目的として実施する。	1歳6か月児健診以降の幼児とその保護者	9回/年	心理相談員・保育士・保健師	
	にこにこ教室OB会(幼児フォロー教室OB会)	継続して親子のかかわり、発達を支援し、保護者同士の交流の場として実施する。	にこにこ教室終了者と保護者および子どもの発達に対して育児に不安のある保護者	12回/年	心理相談員・保育士・保健師	
	のびのび身体計測	スタッフとともに保護者自身が子どもの身体計測を行い、計測後に母子保健推進員の協力で保護者同士が交流する機会をもつ。	乳幼児とその保護者	72回/年	看護師・保健師・母子保健推進員	12回はすくすく健康相談と同時開催
	すくすく健康相談	健康保持増進に関する保健指導や必要な助言を個別で実施する。	乳幼児とその保護者	72回/年	看護師・保健師	12回はのびのび身体計測と同時開催
	子育て相談	子どもの情緒・精神発達面の相談	幼児と保護者	20回/年	心理相談員・保健師	
その他	母子保健推進員活動	訪問を希望する妊婦、第2子以降に生まれた乳児、健診未受診の幼児の訪問。各種教室の協力、子育てひろばの開催。	妊婦及び乳幼児とその保護者	随時	母子保健推進員	
	産前・産後サポート事業	母子保健推進員による乳児の訪問で継続して訪問が必要な母への見守り訪問。各種教室の協力、子育てひろばの開催。	妊婦及び乳幼児とその保護者	随時	母子保健推進員	
	すこやか親子サロン	グループや団体等からの依頼により、乳幼児の健康管理等について、専門スタッフが地域の会場に向き、健康教育や健康相談を実施する。	妊婦、乳幼児・学童とその保護者	随時	歯科衛生士・栄養士・保健師等	
	未熟児養育医療給付	出生時体重が2000g以下または生活力が特に薄弱であって一定の症状を示す未熟児に対して入院養育の医療給付を行う。	左記対象者で入院医療が必要と認められた児	随時		

市町名:松阪市	〒515-0078	電話	0598-23-1364
担当課:健康推進課	住所 松阪市春日町1丁目8番地	FAX	0598-26-4951

	事業名	事業内容	対象	回数	スタッフ	備考
妊産婦	母子手帳の交付	妊娠届出者に対して母子健康手帳の使い方や出産前後の諸制度の相談	妊婦とその家族	随時	保健師	
	妊婦一般健康診査	妊婦一般健康診査	妊婦(妊娠中14回)	随時	医師・助産師・看護師他	医療機関委託
	妊産婦健康相談	妊産婦やその家族へ妊娠・出産・諸制度に関する相談	妊産婦	随時	保健師・歯科衛生士・管理栄養士	
	妊産婦訪問指導	妊産婦やその家族への訪問による保健指導	妊産婦	随時	保健師・歯科衛生士・管理栄養士	
	ウェルカムBaby教室(両親学級)パート1～パート2	パート1 保健師による話と交流 栄養士の講話 歯科衛生士によるブラッシング指導 パート2 沐浴実習・妊婦模擬体験・講話等	妊婦とその家族	年6回 年6回	保健師・管理栄養士・歯科衛生士 保健師	
乳児	乳児家庭全戸訪問事業(新生児訪問も含む)	生後4ヶ月までの乳児(新生児)や産婦への健康状態チェック・保健指導・子育てに関する情報提供	生後4ヶ月(新生児)までの乳児・産婦とその家族	随時	准看護師・看護師・助産師・保健師	
	乳児一般健康診査(4か月・10か月児)	乳児一般健康診査(個別)	4か月児・10か月児	随時	医師・看護師・保健師他	医療機関委託
	幼児健康診査(1歳6か月児健診3歳6か月児健診)	1歳6か月児健診・3歳6か月児健診	1歳6か月児 3歳6か月児	年81回	医師・歯科医師・心理相談員・看護師・歯科衛生士・管理栄養士	
	コアラ教室(健診事後フォロー教室)	1歳6か月児健診・3歳6か月児健診などの経過観察児とその保護者の集団教室	1歳6か月児健診・3歳6か月児健診などの経過観察児とその保護者	年29回	保健師・保育士・音楽講師	
	乳幼児訪問指導	保健指導	乳幼児とその家族	随時	保健師・歯科衛生士・管理栄養士	
	モグモグ(離乳食)教室	離乳食指導	4ヶ月～6ヶ月の乳児とその保護者	年15回	管理栄養士・保健師	
	乳幼児子育て教室	子どもの発達・育児についての講話・保護者の情報交換や仲間作り	乳幼児とその保護者	随時	保健師・歯科衛生士・管理栄養士	
	ピカピカ(歯みがき)教室	むし歯予防についての講話と実技	2～3歳児とその保護者	年5回	歯科衛生士	
	乳幼児健康相談	乳幼児の成長・発達の伸びや育児に関する個別相談	乳幼児とその保護者	年125回	保健師・歯科衛生士・管理栄養士	
	離乳食・幼児食相談	離乳食・幼児食に関する相談・指導	乳幼児とその保護者	年12回	管理栄養士	
	歯みがき相談	子どもの歯に関する個別相談・指導	乳幼児とその保護者	年17回	歯科衛生士	
	幼児相談(発達に関する相談)	発達に関する相談・指導	乳幼児とその保護者	年98回	心理相談員	
	ことばの相談	言語に関する相談・指導	乳幼児とその保護者	年18回	言語聴覚士	
その他	松阪市特定不妊治療費助成事業	松阪市に居住する特定不妊治療を受けた夫婦の合算所得が730万円未満の家庭に対する助成	松阪市に居住する特定不妊治療を受けた夫婦の合算所得が730万円未満の家庭	随時		県補助事業と市単独事業を併用
	不育症治療費助成事業	松阪市に居住する不育症と診断され保険適応外の治療・検査を受けた夫婦に対する助成	松阪市に居住する不育症と診断され保険適応外の治療・検査を受けた夫婦	随時		
	未熟児養育医療給付	出生時体重が2,000g以下または生活力が特に薄弱であり身体の発育が未熟なために現れる一定症状を有する未熟児に対する給付	左記対照に医師が入院治療を必要と認めた1歳未満の未熟児	診療予定期間中		
	電話相談	電話による健康相談	妊産婦、乳幼児とその保護者	随時	保健師・歯科衛生士・管理栄養士	
	子育てサークル支援事業	子育て交流会・勉強会・サークル訪問・物品貸し出し等	乳幼児とその保護者	随時	保健師・歯科衛生士・管理栄養士	
	各地区健康教育	公民館事業などの健康教育	乳幼児・学童とその保護者	随時	保健師・歯科衛生士・管理栄養士	
	親と子のよい歯のコンクール	前年度3歳6ヶ月児健康診査でむし歯のない児とその親を表彰	幼児とその保護者	年1回	歯科衛生士	歯の衛生週間のイベントにて表彰
プレイルーム開放	プレイルームなどの開放。絵本の読み聞かせ等	乳幼児とその保護者	随時	保健師・ボランティア他		

※ 予防接種を除く。

市町名:多気町	〒519-2181	電話	0598-38-1114
担当課:町民福祉課	住所 多気郡多気町相可1600番地	FAX	0598-38-1140

	事業名	事業内容	対象	回数	スタッフ	備考
思春期	思春期保健講座	小学生は助産師、中学生は産婦人科医師による思春期ライフプラン教育	小学6年生、中学3年生	各校年1回	産婦人科医師、助産師、保健師	教育委員会と実施にあたり調整
妊産婦	母子健康手帳の交付	母子手帳の交付、妊娠届出時アンケートの聞き取り、相談	妊婦	随時	主に保健師	胎動チェックカード等配布
	妊婦一般健康診査	健康診査	妊婦	14回/人	個別健診	医療機関委託
	妊産婦訪問、相談	子育て不安の解消、保健指導	妊産婦	随時	保健師	産婦訪問は赤ちゃん訪問を兼ねる場合がある。
	パパママサロン	父の妊婦体験、沐浴体験、本の読み聞かせ等	妊婦とその家族	年3回	助産師、保育士、図書館司書	※子育て支援センター事業
乳児	新生児・乳児訪問	乳児の健康状態のチェック、子育て相談	乳児	随時	第1子とハイリスクは保健師、第2子以降は子育て支援センター	子育て支援センターと連携
	乳児一般健康診査	健康診査	4か月、10か月児	随時	個別健診	医療機関委託
	乳幼児相談	乳幼児の発育発達の確認、子育て相談	乳幼児とその保護者	年12回	保健師、管理栄養士	子育て支援センター実施の広場にて開催
	母乳育児相談	母乳栄養管理に関する相談、指導	乳幼児の養育者(母)	随時	助産師、保健師	
	離乳食教室	栄養士による講話、調理実習、個別相談	4か月～11か月児	年5回	栄養士、保健師、子育てボランティア	
	1.6歳児健診	健康診査	1.6歳児	年6回	医師、歯科医師、歯科衛生士、栄養士、保健師、アドバイザー保育士	
	3歳児健診	健康診査	3.6歳児	年6回	医師、歯科医師、歯科衛生士、栄養士、保健師、アドバイザー保育士	
	フッ化洗口事業	町内保育園においてフッ化物洗口を児希望者に実施し、歯質の強化を行う。	4歳児、5歳児の希望者	週6日法	歯科医師、歯科衛生士、保育士、保健師	保護者説明会:歯科医師、保健師、園児指導、歯科衛生士、日々の実施:保育士
その他	子育てカウンセリング	子育てについての不安や悩みのある保護者の個別相談	乳幼児～18歳までの児とその保護者	月2～3回	臨床心理士、保健師	※子育て総合支援室事業
	保育園巡回	保育園における気になる子の個別の支援計画の立案	全保育園(5園)	各園月1回	みえ発達障がい支援システムアドバイザー保育士、保健師	※子育て総合支援室事業
	学校巡回	小中学校における個別の支援計画の立案	全小学校(5校)、全中学校(2校)	各校月1回	みえ発達障がい支援システムアドバイザー保育士・教員	※子育て総合支援室事業
	1.6歳児健診フォロー教室「ひよこくらぶ」	みえ発達障がい支援システムアドバイザー保育士による親子療育教室	1.6歳児健診において要指導となった児とその保護者	年12回	みえ発達障がい支援システムアドバイザー保育士、保健師	※子育て総合支援室事業
	3歳児健診フォロー教室「わんぱくくらぶ」	みえ発達障がい支援システムアドバイザー保育士による親子療育教室	3歳児健診において要指導となった児とその保護者	年12回	みえ発達障がい支援システムアドバイザー保育士、保健師	※子育て総合支援室事業
	父母歯科健診	歯科健診・指導	1.6歳児健診・3歳児健診に来所した保護者	年12回	歯科医師	健診は希望者のみ指導は全員

市町名：明和町 担当課：福祉保健課	〒 515-0332 住所 三重県多気郡明和町大字馬之上945	電話	0596-52-7115
		FAX	0596-52-7137

	事業名	事業内容	対象	回数	スタッフ
妊産婦	母子健康手帳の交付	・母子保健サービス等の情報提供 ・妊婦アンケートによりハイリスク妊婦の早期発見	妊婦	随時	保健師、栄養士、事務員
	妊婦健診	健康診査	妊婦	随時	医療機関委託
	マタニティサロン	・妊娠期の生活改善、家族支援 ・揺さぶられ症候群、虐待予防 ・妊婦同士の交流を図る	妊婦、家族	年4回	保健師、栄養士
乳幼児	こんにちは赤ちゃん訪問	・乳児の身体計測、発達の観察 ・子育て支援に関する情報提供 ・親子の心身状況や養育環境の把握	乳児と保護者	随時	保健師、看護師
	すこやか赤ちゃん教室	・愛着形成を促すことで関係を更に良好なものにする ・育児相談、身体計測	生後2～5ヶ月の乳児と保護者	年6回	助産師、保健師、保育士
	離乳食教室	・離乳食の進め方等の講話、実演 ・保護者同士の情報交換と交流	生後5ヶ月頃からの乳児の保護者	年6回	栄養士、保健師
	産後ヨガ教室	・産後の骨盤周りの矯正 ・産婦同士の交流	産後6ヶ月頃迄の産婦	年4回	指導員、保健師、保育士
	4ヶ月健診	・発達、発育の確認、疾病以上の早期発見 ・健診後、未受診のフォロー	生後4ヶ月の乳児	随時	医療機関委託
	10ヶ月健診	・発達、発育の確認、疾病以上の早期発見 ・健診後、未受診のフォロー	生後10ヶ月の乳児	随時	医療機関委託
	1歳6ヶ月児健診	・健康診査 ・問診、身体計測による発達の確認 ・ブラッシング指導	1歳6ヶ月児	年12回	医師、看護師、歯科医師、歯科衛生士、栄養士、保健師、保育士、事務員
	3歳児健診	・健康診査 ・問診、身体計測による発達の確認 ・ブラッシング指導	3歳6ヶ月児	年12回	医師、看護師、歯科医師、歯科衛生士、栄養士、保健師、保育士、事務員
	2歳児歯科健診・フッ素塗布	・2歳半のきょうしつ対象児に歯科健診とフッ素塗布の無料券を配布(1回分)	2歳6ヶ月児	随時	医療機関委託
	2歳半のきょうしつ	・発達、発育の確認、親子遊びを通してよりよい親子関係を作ると共に発達を促す・生活習慣、歯の健康、食事についての講話	2歳6ヶ月児と保護者	年12回	栄養士、保健師、保育士、事務員
	育児相談	・成長発達の確認 ・保護者の育児不安を軽減し、親子の心身の健康維持を図る	未就園児とその保護者	年12回	保健師、看護師、事務員
	食育活動の強化	身体のしくみや食べ物の働き、食事の大切さを考える。子ども自身が食を選択する力を育み、家庭へ発信し、食を通して家族の触れ合いを豊かにする	5歳児	各園年2回	栄養士、保育士
	ステップ教室	・コミュニケーション意欲を育て、親子遊びや感覚刺激により発達を促す ・保護者の相談や情報提供 ・言語聴覚士による個別相談	1.6～3.6歳の発達フォロー児とその保護者	年12回	言語聴覚士、保健師、保育士
	がんばるぞ	・感覚統合訓練を主に子どもたちの発達を促す ・保護者の相談や情報提供 ・心理療法士による個別相談	3歳～就学前のフォロー児とその保護者	年24回	心理療法士、保健師、保育士
	巡回相談	各幼稚園、保育所を巡回し、子どもの発達支援を行なう。保護者との教育相談。発達検査。	幼児～生徒、その保護者	随時	巡回相談員、保育士
	ことばの相談	言葉、発達に関する相談	幼児～生徒、その保護者	月4回	言語聴覚士、保育士
	幼保定期訪問	・健診事後フォロー ・要対協ケースフォロー ・各園にて気になる園児のフォロー	就園児	各園年6回	保健師
	フッ化物洗口事業	・市内の保育所、幼稚園、こども園に在園する園児の希望者 ・4歳児の保護者に事前説明会を開催	4～5歳児(希望者)	各園	歯科医師会、歯科衛生士会、保健師
	その他	はみんぐ	療育が必要なケースの家族が子育ての先輩、仲間と交流できる場	幼児～学童、その保護者	年12回
MCネット(明和町子ども家庭支援ネットワーク)		虐待、DVケースの早期発見、早期支援を行なうことで、要保護児童の健やかな成長を育む	18歳未満	代表者会議年1回 実務者会議年5回 随時個別ケース会議	事務局(保健師、相談員)
プレイバックーズ		子どもの権利の啓発	小学4年生	6校	劇団プレイバックーズへ委託
歯と口腔の健康づくり推進協議会		「明和町歯と口腔の健康づくり推進条例」に基づき、町民の歯と口腔の健康づくりを円滑に推進するための協議の場	保健医療福祉関係者 教育関係者	年2回	歯科医師会、歯科衛生士会、薬剤師会、保健所、教育関係機関、町民、保健師
歯とお口の健康まつり		「明和町歯と口腔の健康づくり推進条例」に基づき、町民に広く歯と口腔の健康づくりの重要性を普及するため、あらゆる世代で楽しめるイベントの開催	町民	1回	歯科医師会、歯科衛生士会、歯科技工士会、保健師等
育児支援家庭訪問事業		養育支援が必要と思われる家庭に必要に応じた育児支援を行なうことで育児不安の軽減、虐待予防に努める	必要な家庭	随時	保健師、保育士、子育て経験者
こころ・子ども家庭相談	・家族関係、不登校、精神面等での不安や悩みなどの相談	幼児～大人	月2回	臨床心理士、保健師	

※ 予防接種を除く。

市町名:大台町	〒519-2404	電話	0598-82-3783
担当課:町民福祉課	住所 多気郡大台町佐原750番地	FAX	0598-82-2202

	事業名	事業内容	対象	回数	スタッフ	備考
思春期	性教育講演・命の学習	小6:「命の誕生」講話、赤ちゃんふれあい体験	小学校6年生(4会場)	小6 4会場、各 2回実施	助産師、保健師、養護教諭、担任	講師:助産師・保健師 ふれあい体験:地元の 赤ちゃんと保護者に依頼
	たばこ学習会	呼吸器科医師による講話	小学校6年生(4会場) 中学校1~3年生(2会場)	各学年1 回ずつ 10回	医師、保健師、養護教諭、担任	(健康ほけん課)
妊産婦	母子手帳の交付、 父子手帳の交付	母子健康手帳・父子手帳の交付、妊 娠時のアンケート実施	妊婦とその夫	随時	保健師、事務員	
	妊婦健康診査	妊婦一般健康診査	妊婦(14回分)	随時	医療機関委託	
	妊婦等歯科健康診査	歯科健康診査	妊婦とその夫(各1回)	随時	町内応需歯科医療機関	(健康ほけん課)
	妊産婦相談	妊産婦への指導、助言 乳幼児相談と同時実施	妊産婦	2会場で、 24回	助産師、保健師、栄養 士、子育て支援センター 保育士	助産師による母乳相談 も実施。
	妊産婦訪問	妊産婦の生活指導、事業制度の紹介 等	妊産婦	随時	助産師、保健師、栄養 士、子育て支援センター 保育士	
	妊婦教室 (パパ&ママ講座)	産前産後の骨盤ケアの講話と実技、 夫婦でできるストレッチ体操、妊娠期 の栄養の講話と試食、パパの簡単 クッキング、座談会	妊婦と その配偶者	年3回	助産師、栄養士、保健 師、子育て支援センター 保育士	
乳 児	未熟児訪問	未熟児養育医療利用児等への訪問	未熟児と保護者	随時	保健師、助産師、子育て 支援センター保育士	25年度県より委譲された 事業
	乳児訪問	育児相談、事業制度の紹介、予防接 種説明等	1~3か月児	随時	助産師、保健師、子育て 支援センター保育士	
	乳児健康診査	健康診査	4か月・10か月児	随時	応需医療機関	
	乳児相談	育児相談、栄養相談、身体計測、 発達検査	保育園入所までの児と保 護者	2会場で、 24回	助産師、保健師、栄養 士、子育て支援センター 保育士	助産師による母乳相談 も実施。
	離乳食教室	栄養講話、調理実習、試食、座談会	5か月~1歳3か月児と保 護者	年12回	栄養士、食生活改善推 進員、保健師、子育て 支援センター保育士、保 育ボランティア	
	歯科保健指導教室	個別の歯科保健指導	5~8か月児、9か月以上 の未就園児と保護者	年4回	歯科衛生士、保健師、子 育て支援センター保育士	(健康ほけん課)
	未来所児訪問	子育て支援センター事業や母子保健事 業の未来所児への訪問	7か月~11か月児と保 護者	随時	子育て支援センター保 育士、保健師	
幼 児	幼児食教室	栄養講話、試食、座談会	1歳4か月~2歳3か月児 と保護者	年3回	栄養士、子育て支援セ ンター保育士、保健師、保 育ボランティア	
	1歳6か月児健康診査	内科・歯科健康診査、身体計測、問 診、発達検査、栄養指導、保健指導、 歯科医師の講話・個別ブラッシング指導	1歳6か月~1歳9か月児	年4回実 施	医師、歯科医師、歯科衛 生士、栄養士、臨床心理 士、保健師、子育て支 援センター保育士、発達 支援担当保育士	
	2歳児歯科健康診査	歯科健康診査、ブラッシング指導、 フッ素塗布	2歳0か月児 2歳6か月児 3歳0か月児 各時期に各1回	各1回ず つ	町内応需歯科医療機関	(健康ほけん課)
	3歳6か月児健康診査	内科・歯科健康診査、身体計測、問 診、発達検査、栄養指導、保健指導、 歯科衛生士の講話・個別ブラッシング指 導	3歳6か月~3歳9か月児	年5回実 施	医師、歯科医師、歯科衛 生士、栄養士、臨床心理 士、保健師、子育て支 援センター保育士、発達 支援担当保育士	
	幼児相談	育児相談、栄養相談、身体計測、 発達検査	保育園未入園の 幼児とその保護者	2会場で、 24回	助産師、保健師、栄養 士、子育て支援センター 保育士	助産師による母乳相談 も実施。
	幼児訪問	保健事業、子育て支援センター事業 等の紹介と説明	未就園児で保健事業や 子育て支援センター事業 の未利用者	年1回	子育て支援センター保 育士、保健師、保育士	
そ の 他	フッ化物洗口事業	保育園で週5日法のフッ化物洗口	保育園入所中の4・5歳児 (希望者)	毎日	歯科医師、歯科衛生士、 保育士、保健師	4歳児保護者へ説明会を 年1回、歯科衛生士の歯 科保健指導年1回
	こどもこころ家庭 相談	臨床心理士による個別相談	幼児から 小学校低学年	年18回実 施	臨床心理士、保健師子育 て支援センター保育士、 発達支援担当保育士	
	転入者訪問	保健事業、子育て支援センター事 業、予防接種の紹介、説明等	保育園に入園していない 転入児	随時	子育て支援センター保 育士、保健師	
	育児支援家庭訪問事 業	乳児訪問や医療機関・児童相談所等 からの情報提供で支援が必要な家庭 に訪問、相談援助や家事援助を実施	要支援児と保護者	随時	子育て支援センター保 育士、保健師、助産師、 栄養士など	
	食育教室	食育について、実技を交えての講演 会	保育園の年中、年長児	保育園4 園の4歳 児、5歳児 に各2回	栄養士	

市町名:伊勢市 〒516-0076		電話	0596-27-2435
担当課:健康課 住所 伊勢市八日市場町13-1		FAX	0596-21-0683

	事業名	事業内容	対象	回数	スタッフ	備考
思春期	妊婦体験模擬ジャケット、沐浴人形の貸し出し	学校における教育教材として、使用要請に応じて貸出の実施	市内小・中学校等	随時		
妊産婦	母子健康手帳の交付	妊娠届の受付、交付 母子保健制度の説明等	妊婦	随時	保健師	
	パパとママの教室	父親の育児参加の大切さや、妊娠中からの母と児の健康管理の講話、沐浴体験、妊婦模擬体験等	初妊婦及びその夫	1日間コース 年5回	保健師・助産師等	
	妊婦相談	妊娠中の健康に関する相談	妊婦	随時	保健師	母子健康手帳交付時、子育て相談時
	妊婦一般健康診査	妊婦一般健康診査	妊婦	14回		県内委託医療機関(県外助成あり)
	妊婦歯科健康診査	妊婦歯科健康診査	妊婦	1回		県内委託医療機関
	おっぱい相談会	妊娠中や産後のママを対象に助産師による母乳指導	妊産婦	毎週木曜日の午前	保健師・助産師	平成27年度新規事業 10月から開始
	妊産婦訪問指導	妊娠中、産後の生活指導・育児支援等	妊産婦	随時	保健師 助産師(産婦)	
	おめでとうコール	産後2～3週間頃に助産師から体調確認等の電話相談	産婦	随時	助産師	平成27年度新規事業 7月から開始
乳幼児	新生児聴覚スクリーニング検査助成事業	新生児聴覚スクリーニング検査費用の一部助成(上限3,000円)	新生児	初回の1回のみ助成		平成27年度新規事業 市内委託医療機関(市外助成あり)
	新生児訪問指導	新生児の健康状況把握・育児相談・指導等	生後4か月までの児とその家族	随時	保健師・助産師	
	未熟児訪問指導	未熟児の健康状況把握・育児相談・指導等	未熟児とその家族	随時	保健師・助産師	
	乳幼児訪問指導	児の発育発達に応じた保健指導	乳幼児	随時	保健師	必要時、栄養士同行
	育児支援訪問指導	継続支援の必要な家庭への保健指導	乳幼児	随時	保健師・看護師	必要時、栄養士同行
	離乳食教室	離乳食の指導と試食	乳児を持つ保護者	年15回	栄養士	
	親子教室らっこ	育てにくさや育児不安のある親に寄り添う支援(ふれあい遊び・音楽遊び・話し合いなど)	4か月児健診等での該当する保護者と乳児	年4回	保健師・心理判定員・言語聴覚士・音楽療法士・保育士	平成27年度新規事業
	子育て相談	発育・発達チェック・身体測定・個別健康相談・離乳食等に関する相談	乳幼児とその保護者	年83回	保健師・看護師・栄養士・歯科衛生士	
	乳児一般健康診査	乳児一般健康診査	4か月児・10か月児	2回		県内委託医療機関
	歯科保健教室	歯科医師講話・エプロンシアター・歯磨き実技指導	市内の保育園・幼稚園・こども園児とその保護者	年7回	歯科医師・歯科衛生士・保健師	
	むし歯バイバイ教室	歯科医師講話・歯科健診・ブラッシング指導・フッ化物塗布	2歳6か月児とその保護者	年24回	歯科医師・歯科衛生士・保健師	
	3歳児フッ化物塗布	歯科健診・ブラッシング・フッ化物塗布	3歳児とその保護者	年12回	歯科医師・歯科衛生士・保健師	
	発達支援教室(アイアイ・きりん・カンガルー)	児の観察と運動体験による発達促進(運動遊び、感覚遊び等)・保護者への育児支援	1歳6か月児健康診査要フォロー児等とその保護者	年30回	保健師・心理判定員・言語聴覚士・音楽療法士・保育士	
発達相談	心理相談員による発達相談・指導	幼児と保護者	年90回(半日1回)	心理判定員		
1歳6か月児健康診査	発育・発達チェック・身体測定・小児科、歯科医師の診察・保健師、歯科衛生士、栄養士による個別指導	1歳6か月児～2歳児未満	年20回	小児科、歯科医師・保健師・歯科衛生士・栄養士・心理判定員・保育士		
3歳児健康診査	発育・発達チェック・身体測定・小児科、歯科、耳鼻科、眼科医師の診察・保健師、歯科衛生士、栄養士による個別指導	3歳6か月児～4歳児未満	年21回	小児科、歯科、耳鼻科、眼科医師・保健師・歯科衛生士・栄養士・心理判定員・保育士		
その他	親と子のよい歯のコンクール	優秀歯の親と子の審査・表彰	24年度中に3歳児健康診査を受診した、歯の優秀児と保護者	年1回	歯科医師・歯科衛生士・保健師他	伊勢地区歯科医師会、伊勢市・度会郡行政で実施
	地域・団体からの要請健康教育	健康教育	子育て支援センター等	随時	保健師・栄養士・歯科衛生士	

※ 予防接種を除く。

市町名:鳥羽市	〒517-0022	電話	0599-25-1146
担当課:健康福祉課	住所 鳥羽市大明東町2番5号	FAX	0599-25-1166

	事業名	事業内容	対象	回数	スタッフ	備考
思春期	赤ちゃんふれあい体験	離乳食教室、健康相談の機会に赤ちゃんふれあう、妊婦体験	中・高校生	2回	保健師	
妊産婦	母子健康手帳の交付		妊婦	随時	保健師等	
	妊婦健診	健康診査(妊娠期間中に14回)	妊婦	随時		医療機関委託 県外で受診した場合は助成制度有
	妊婦健診交通費助成	妊娠期間中14回を上限に健診受診の交通費を助成	妊婦	随時	保健師等	
	プレパパママ教室	妊娠中の生活、栄養、歯科保健指導、妊婦体験、沐浴実習	妊婦及びその家族	2回シリーズを3回	保健師・助産師・管理栄養士・歯科衛生士	
	妊婦訪問	要指導妊婦の相談、保健指導等		随時	保健師	
乳児	乳児家庭訪問(乳児家庭全戸訪問事業)	発育・発達状態のチェック・相談、育児情報提供	乳児(生後4か月児まで)	随時	保健師	
	乳児健康診査	健康診査	4ヶ月児・10ヶ月児	随時		医療機関委託
	7ヶ月児健康相談	身体計測・発達のチェック・離乳食相談等	7ヶ月児	年12回	保健師・管理栄養士	ブックスタート事業(図書館実施)
	乳幼児・1歳児健康相談	身体計測・発達のチェック・育児相談等	乳幼児・1歳児	年12回	保健師・管理栄養士	
	1歳6ヶ月児健康診査	健康診査	1歳6～7ヶ月児	年6回	保健師・看護師・医師(内科・歯科)・保育士・歯科衛生士・管理栄養士	
	3歳児健康診査	健康診査	3歳6～7ヶ月児	年6回	保健師・看護師・医師(歯科・眼科・内科)・保育士・臨床心理士・管理栄養士	
	2歳児歯科検診	歯科検診	2歳6～7ヶ月児	年6回	保健師・歯科医師・歯科衛生士・管理栄養士	
	のびのび教室	経過観察児フォロー教室	1歳6ヶ月児健診等経過観察児	年12回	保育士・臨床心理士・保健師	
	離乳食教室(前期)	離乳食講義・相談・実習	4～8か月児の保護者	年6回	管理栄養士・保健師等	
	離乳食教室(後期)	離乳食の試食・講義・相談	9～12か月児と保護者	年6回	管理栄養士・保健師等	
	子育て応援講座	幼児期の食事、アフターピクス、キッズピクス、歯の教室など	乳幼児と保護者	年12回	保健師・管理栄養士・歯科衛生士・インストラクター等	
	経過観察児家庭訪問	発達状態の観察・相談指導	経過観察児	随時	保健師	
	2歳児フッ素塗布・3歳児フッ素塗布	歯科健診とフッ素塗布	2歳0～1か月児、3歳0～1か月児	年6回	歯科医師・歯科衛生士・保健師・管理栄養士	
	その他	歯科教室	むし歯予防のための話・歯磨き指導	幼稚園・保育所入所児(3・4・5歳児)	市内幼稚園・保育所、各年2回	歯科衛生士・保健師
わいわい広場		育児サークルの活動	乳幼児	週1回	保健師、0・1・2・3サークル、保育士など	

市町名:志摩市	〒517-0501	電話	0599-44-1100
担当課:健康推進課	住所 志摩市阿児町鵜方3098-1	FAX	0599-44-1102

	事業名	事業内容	対象	回数	スタッフ	備考
思春期	健康教育 『性感染症予防について』	思春期ピアサポーター事業との合同実施。中学校へ出向き、性感染症についての健康教育を行う。	中学生	2回	保健師	県立看護大学学生(思春期ピア事業)
	思春期保健学習会	関係機関へ思春期の理解を深める為の学習会を開催	養護教諭、幼保育園教諭、保育士など	1回	保健師、講師(臨床心理士)	
妊産婦	母子健康手帳交付	母子健康手帳発行・アンケート・健康相談	妊婦	随時	保健師等	
	妊婦健診	健康診査	妊婦	随時		医療機関委託
	妊産婦家庭訪問 (ハイリスク)	相談指導等	妊産婦	随時	保健師	
乳幼児	赤ちゃん訪問	身体計測・発達確認・相談等	4か月未満児 第1子・ハイリスク児	随時	保健師	
		保健事業紹介・母子や家庭環境の様子把握	4か月未満児 第2子以降	随時	相談員(契約)・子育て支援センター	
	乳幼児家庭訪問	身体計測・発達確認・相談等	要経過観察 要支援家庭	随時	保健師	
	乳児健康診査	健康診査	4・10か月児	随時		医療機関委託
	7か月児健康相談	身体計測・発達確認・相談・講話(離乳食について・むし歯予防について)	7か月児	年12回	保健師、栄養士、歯科衛生士	
	乳幼児健康相談	身体計測・発達確認・相談等	乳幼児	年58回	保健師、看護師、栄養士、歯科衛生士	
	1歳6か月児健康診査	健康診査・フッ化物塗布	1歳6か月児	年12回	小児科医、歯科医、保健師、栄養士、看護師、歯科衛生士、歯科助手、事務職	
	3歳児健康診査	健康診査・フッ化物塗布	3歳6か月児	年12回	小児科医、歯科医、耳鼻科医、眼科医、心理判定員、保育士、保健師、栄養士、看護師、歯科衛生士、歯科助手、事務職	
	きらきら1歳広場	生活習慣や親子のふれあいなどをテーマに健康教育を行う。	12か月児	年6回	保健師	
	のびのび教室	こどもの発達を促す遊びの教室	1歳6か月児健康診査後要経過観察児	年7回	保健師、保育士	
	健康教育	生活リズム等について講話	乳幼児と保護者	随時	栄養士、保健師	子育て支援センター等と協力し実施
	ママカフェ	子育て(子どもの叱り方など)についての知識の普及と母たちの交流の場として開催	乳幼児と保護者	年6回	保健師、栄養士 地域のボランティアグループの協力	三重県『パパママワーク』の活用
	離乳食教室	講話と離乳食の試食	乳幼児と保護者	年3回	栄養士、保健師	
	2歳児歯科教室	講話・歯科健診・フッ化物塗布	2歳児	年12回	歯科医、歯科衛生士、歯科助手、保健師	
	2歳6か月児歯科教室	講話・歯科健診・フッ化物塗布	2歳6か月児	年12回	歯科医、歯科衛生士、歯科助手、保健師	
	フッ化物洗口	フッ化物洗口	4・5歳児	週5回	保育士、歯科衛生士等	準備の整った幼稚園、保育所から実施
	フッ化物塗布	フッ化物塗布	4・5歳児	年1回	歯科衛生士、保健師等	幼稚園、保育所にて実施
その他	母子保健計画策定委員会	志摩市母子保健計画策定のため、会議を開催した	策定委員	年6回	学識経験者、保健医療関係・福祉・教育関係者、各種団体等	策定委員会4回 委員長との打ち合わせ2回
	健やかしま応援隊養成講座	母子保健推進員の養成	子育て経験者など	年6回	保健師、講師(県から派遣)	県の子育て支援マイスター養成事業を利用
	乳幼児健やかネットワーク	関係機関との連携調整、検討(ケース検討会)	要経過観察 要支援家庭	随時	ケースに応じた関係機関スタッフ	
	歯と口の健康づくり推進ネットワーク会議	関係機関との連携調整	市民	年9回	歯科医師会・歯科衛生士会・学校保健会・地域の各種団体代表・保健師・栄養士	代表者会議3回 行政・歯科医師連携会議3回 講演会などの普及啓発活動3回

※ 不妊治療費助成事業、養育医療給付事業、予防接種事業を除く。

市町名:玉城町 担当課:生活福祉課	〒519-00433	電話	0596-58-8000
	住所 度会郡玉城町勝田4876-1 玉城町保健福祉会館内	FAX	0596-58-8688

	事業名	事業内容	対象	回数	スタッフ	備考
思春期						
妊産婦	母子健康手帳の発行	母子健康手帳の交付・玉城町の事業紹介・妊婦面接	妊婦	随時	保健師または事務職(原則保健師)	
	妊婦健診	妊娠中に14回公費負担による健診	妊婦	随時		医療機関委託
	妊婦健診県外助成	県外で受けられた妊婦健診について助成	妊婦	随時	保健師	
	妊婦訪問	妊婦で支援が必要な人への訪問相談	要支援妊婦・特定妊婦	随時	保健師と子育て支援センター指導員	
	パパママ教室	助産師による講話・赤ちゃんの抱っこ体験、妊婦体験、赤ちゃんのお世話の仕方講座、絵本の話、玉城町の事業紹介等	妊婦とその夫	年3回	助産師・保健師・子育て支援センター指導員	
	ウェルカムコール	産後1カ月前後に電話にて状況確認。母乳や育児、体調のこと等に関する相談を受け、助言を行う。	産婦	産後1ヶ月	保健師	
乳児	赤ちゃん訪問(こんにちは赤ちゃん事業)	身体計測・育児相談・玉城町の事業紹介等	生後2~4か月児・産婦	随時	保健師	
	乳幼児相談 おっぱい相談	身体計測・育児相談・栄養相談・おっぱい相談	生後2か月児~未就園児	年12回	保健師・栄養士・子育て支援センター指導員・助産師(おっぱい相談)	
	7か月児相談	身体計測・発達チェック・育児相談・栄養相談・絵本の読み聞かせ	生後7か月児	年12回	保健師・栄養士・子育て支援センター指導員・読み聞かせボランティア	
	4・10か月児健診	4か月および10か月時に公費負担による健診	生後4か月児・10か月児	随時		医療機関委託
	1歳6か月児健診	身体計測・歯科健診・小児科健診・問診・育児相談・歯科相談・栄養相談	1歳7~8か月児	年6回	小児科医師・歯科医師・歯科衛生士・保健師・栄養士・保育士・子育て支援センター	
	3歳児健診	身体計測・歯科健診・小児科健診・問診・育児相談・歯科相談・栄養相談	3歳4~5か月児	年6回	小児科医師・歯科医師・歯科衛生士・保健師・栄養士・保育士・子育て支援センター	
	歯っぴい教室	歯科講話・ブラッシング指導・歯科健診・フッ素塗布体験	2歳2~4か月	年4回	歯科医師・歯科衛生士・保健師	
	離乳食教室	講話・調理実習・試食 絵本の読み聞かせ(中期~完了期)	(初期・中期)生後7ヶ月まで(中期~完了期)生後1歳すぎまで	各年4回	管理栄養士・子育て支援センター	
その他	フッ素洗口事業	フッ素洗口	町内保育所入所の4歳児・5歳児クラス	週5日	保育士	
	保育所巡回相談	巡回指導・ケース検討会	町内4保育所	年2回/各	教育委員会・保健師・子育て総合支援室	
	小学校巡回相談	巡回指導・ケース検討会	町内4小学校	年2回/各	教育委員会・保健師・子育て総合支援室	
	中学校巡回相談	巡回指導・ケース検討会	町内1中学校	年2回/各	教育委員会・保健師・子育て総合支援室	
	3歳児・4歳児・5歳CLM	チェックリストによる発達チェックをし、個別指導計画につなげる	気になるお子さん	年2回	保育士	
	こども相談	発達検査・育児相談・指導者への助言指導・言語相談	発達に不安のあるお子さん(幼児から中学生)	年15回	臨床心理士・言語聴覚士	
	Nobody's Perfect 完璧な親なんていない	親支援プログラム	1~3歳のお子さんを持つ親	年3クール(1クール6日間)	NPファシリテーター(保健師・保育士・子育て支援センター職員)	

市町名:南伊勢町	〒516-0109	電話	0599-66-1114
担当課:福祉課	住 所 三重県度会郡南伊勢町五ヶ所浦3057	FAX	0599-66-1113

	事業名	事業内容	対象	回数	スタッフ	備考
思春期	思春期教室	講演会	小中学生	各校1~2回	講師(助産師)・養護教諭・保健師・事務吏員	
妊産婦	母子健康手帳の交付		妊婦	随時	保健師・事務吏員	
	妊婦健診	健康診査	妊婦(14回)	随時		医療機関委託
	妊産婦訪問	妊産婦の指導	妊産婦	随時	保育士・保健師	妊婦については希望者及び必要者のみ
	妊婦歯科健診	妊婦歯科健診	妊婦	随時		医療機関委託
乳児	こんにちは赤ちゃん事業	4か月までの児の健康状態の確認、子育て支援事業等についての紹介	4か月までの児	随時	保育士、保健師	
	養育支援訪問事業	養育に関する指導、助言	養育支援が必要であると判断した家庭	随時	保育士、保健師	
	乳児健康診査	健康診査	4・10か月児	随時		医療機関委託
	乳幼児健康相談	身体計測・育児相談・栄養相談	乳幼児	年24回	栄養士・保育士・保健師・事務吏員	
	わいわいくらぶ	離乳食教室	3か月~1歳6か月児	年12回	栄養士・保育士・子育てサポーター・子育てボランティア	
	食育教室	おやつづくり	未入园児	年4回	栄養士・保育士・子育てサポーター・子育てボランティア	
	ブックスタート	絵本の読み聞かせ	満10か月児	年24回	保育士・保健師	
	保育所訪問・わくわく教室	CLM、身体計測、感覚統合遊び	2歳以上5歳未満の児		臨床心理士・保育士・保健師	
	すくすく教室	感覚統合遊び	未入园児	年24回	臨床心理士・保育士・保健師	
その他	1歳6か月児健診	健康診査	1歳6か月児~1歳8か月児	年8回	医師・看護師・歯科医師・歯科衛生士・臨床心理士・保育士(みえ発達障がい支援システムアドバイザー)・栄養士・保健師・事務吏員	
	3歳6か月児健診	健康診査	3歳6か月児~3歳8か月児	年8回	医師・看護師・歯科医師・歯科衛生士・臨床心理士・保育士(みえ発達障がい支援システムアドバイザー)・栄養士・保健師・事務吏員	
	幼児歯科健診	歯科健診、ブラッシング指導、フッ化物塗布・おやつについての指導	1歳児~3歳児	1歳の誕生日月から3歳の誕生日の末日までに4回		医療機関委託

※ 予防接種を除く。

市町名:大紀町	〒519-2703	電話	0598-86-2216
担当課:健康福祉課	住所 三重県度会郡大紀町滝原1610番地1	FAX	0598-86-3276

	事業名	事業内容	対象	回数	スタッフ	備考
思春期						
妊産婦	母子健康手帳の交付	母子健康手帳の交付	妊婦	随時	保健師(事務吏員)	
	妊婦健康診査	健康診査	妊婦(全14回)	随時	保健師	医療機関委託
	助産師とママの交流会	妊婦・ママの交流・足湯体験 気になることなどを助産師に質問し、アドバイスをもらう	妊婦とその家族および1歳までの子どもをもつ母親・家族	年2回	助産師・栄養士・保健師・子育て支援センター指導員	
	妊婦・産婦相談	相談	妊産婦	月1回	栄養士・保健師	
	妊婦訪問	妊娠中に訪問し、予防接種予診票を渡す、母子保健事業の紹介、歯の健康について	妊婦	随時	保健師	
	妊婦歯科健康診査	歯科健診	妊婦	妊娠中1回		伊勢地区歯科医師会委託
乳児・幼児	2か月未満児訪問	健康状態チェック、身体計測	出生児全員	随時	保健師	
	7か月児訪問	健康状態チェック、身体計測、むし歯予防のお話	育児相談未来所の7か月児	随時	保健師	
	幼児訪問	幼児の発育・発達の確認、育児相談など	1歳～6歳児	随時	保健師	
	ブックスタート事業	事業の紹介・絵本のプレゼント(2か月未満児訪問時)	出生児全員	随時	保健師	
	乳児健康診査	健康診査	4・10か月児	随時		医療機関委託
	1歳6か月児健康診査	身体計測・健康診査・問診・歯科健診・フッ素塗布・栄養相談・子育て相談	1.6～1.8歳児	年8回	心理判定員・内科医師・歯科医師・歯科衛生士・栄養士・保健師	同時実施
	2歳6か月児歯科健診	身体計測・歯科健診・フッ素塗布・栄養相談・子育て相談	2.6～2.8歳児	年8回	心理判定員・内科医師・歯科医師・歯科衛生士・栄養士・保健師	
	3歳6か月児健康診査	身体計測・健康診査・問診・歯科健診・フッ素塗布・栄養相談・子育て相談・尿検査	3.6～3.8歳児	年8回	心理判定員・内科医師・歯科医師・歯科衛生士・栄養士・保健師	
	育児相談	仲間づくり、育児・発達相談、身体計測	6歳未満の児と保護者	月1回	栄養士・保健師	
	子ども相談	心理判定員による相談	子を持つ保護者	年8回	心理判定員・保健師	
	子育て講座「子どもの病気のお話」	子どもの身近な病気についての講話	6歳未満の児と保護者	年1回	看護師	
	子育て講座	子育て全般についての講話	6歳未満の児と保護者	年1回	助産師	
	乳幼児食講座	乳幼児期の食事についての講話・実習・試食	6歳未満の児と保護者	年2回	栄養士・保健師	
	就学時健診巡回相談	就学時健診の場面を利用して、就学前児が小学校で健やかに生活できるように保護者の相談に応じる	年長児と保護者	年1回	保健師	教育委員会と合同実施
その他	エンゼル手当(子育て支援手当)	【誕生祝い金】は18歳以上を除く子どもで、出生前6か月から本町に居住し、出生後3か月以上本町に住民登録されている場合、1人につき第1・2子は10万円、第3子は30万円、第4子は50万円、第5子以降は18歳以上を除く子どもで出生前6か月から本町に居住し、出生後10か月以上本町に住民登録されている子どもの場合、1人につき100万円を支給	随時	担当課より通知		
		【誕生日祝い金】は、誕生日の前6か月以上本町に住民登録されている1～15歳の子どもの場合、1人につき2万円を支給する	年1回			
		【卒業祝い金】中学校の卒業式の前6か月以上住民登録されている中学3年生相当の子どもの場合、1人につき5万円を支給する	年1回			
	新生児誕生記念品	手形のプレゼント	出生児全員	随時	専門業者に手形をとってもらい、出来上がった手形を保健師が自宅へ届けている	
	子育て支援センター行事への参加	子育て支援センターの行事(運動会・遠足など)へのスタッフ派遣	乳児や未就学児と保護者	随時	栄養士・保健師	
	親と子のよい歯のコンクール	3歳児健診でむし歯のない児を表彰	3歳児	年1回		伊勢市歯科医師会と伊勢市・度会郡協賛

※ 予防接種を除く。

市町名: 度会町	〒516-2195	電話	0596-62-1112
担当課: 福祉・環境課	住所 度会郡度会町棚橋1215-1	FAX	0596-62-0054

	事業名	事業内容	対象	回数	スタッフ	備考
思春期						
妊産婦	母子健康手帳の交付		妊婦	随時	保健師、管理栄養士	
	妊婦健診	健康診査	妊婦(1～14回)	随時		医療機関委託
	プレママ教室	町の母子保健事業の紹介、妊娠・出産・育児について、妊婦と先輩ママの交流、赤ちゃん抱っこ体験等	妊婦	年3回	保健師、管理栄養士、保育士	
	妊婦歯科健診	問診・診察	妊婦	随時		医療機関委託
	妊婦訪問	妊産婦の問診、指導	若年妊婦、希望者	随時	保健師	
乳児	こんにちは赤ちゃん訪問	乳児の問診、健康状態チェック、相談他	生後4ヶ月未満児及び保護者	随時	保健師	
	乳幼児訪問	乳幼児の問診、健康状態チェック、相談他	気になる児及び健診未受診者等	随時	保健師	
	乳幼児健康診査	健康診査	2・7か月児(集団)	月1回	保健師・管理栄養士・看護師・保育士・小児科医・歯科医師・歯科衛生士・子育てボランティア	
			4・10か月児(個別)	随時		医療機関委託
	1歳6か月児健診	健康診査	1歳6～8か月児	年6回	保健師・管理栄養士・看護師・保育士・小児科医・歯科医師・歯科衛生士・子育てボランティア	
	3歳6か月児健診	健康診査	3歳6～8か月児	年6回	保健師・管理栄養士・看護師・保育士・心理相談員・小児科医・歯科医師・歯科衛生士・子育てボランティア	
	2歳児歯科健診及び歯科保健教室	歯科健診、歯科医による講話、フッ素塗布	2歳0～3か月児	年4回	保健師・管理栄養士・歯科医師・歯科衛生士・子育てボランティア	
	育児相談	児の身長・体重測定、子育て相談等	乳幼児とその保護者	月1回	保健師・管理栄養士	
	こども相談	療育相談他	0～18歳の子とその保護者	年5回	心理相談員・保健師	
	離乳食教室	子育て講話、離乳食指導、実習	乳児の保護者	年6回	管理栄養士・保健師・保育士・子育てボランティア	
	赤ちゃんタッチケア	ベビーマッサージ	0～6か月児とその保護者	年4回	保健師・管理栄養士・保育士	
	ぱくぱく教室	食育についての講話と調理実習	1歳児とその保護者	年2回	管理栄養士・保健師・保育士・子育てボランティア	
	幼児親子クッキング	幼児期の食生活についての講話と調理実習	保育所年長児とその保護者	年1回	管理栄養士・食生活改善推進委員	
その他	親子の料理教室	管理栄養士による食育講話、調理実習	小学生とその保護者	年6回	管理栄養士・食生活改善推進委員	
	親と子のよい歯のコンクール	3歳6ヶ月児健診でむし歯のない児の表彰	3歳6～8か月児	年1回		伊勢市・度会郡で合同開催
	子育てボランティア養成講座	子育てボランティアの養成	町民	年1回	講師、保健師、管理栄養士、保育士	1回4日間コース
	保育所巡回訪問指導	入所児の保育所での生活の確認、保育士と個々に応じた支援の検討と実施	保育所入所児	各保育所月1回	保健師・教員(町のコーディネーター)	
	発達支援ネットワーク事業	途切れのない発達支援体制を整備	乳幼児から児童・生徒	年5回	校長・教育長・福祉保健課長・保健師・教育委員会・保育士・教員	教育委員会と共催

※ 予防接種を除く。

市町名:伊賀市	〒518-0873	電話	0595-22-9653
担当課:健康推進課	住所 伊賀市上野丸之内500 ハイピア伊賀4階	FAX	0595-22-9666

	事業名	事業内容	対象	回数	スタッフ	備考
思春期	いのちの育み教室	生命の誕生について学び、児心音を聞いたり、赤ちゃんや保護者の方とのふれあいを通し、家族の愛情やすべてのいのちの大切さを学ぶ。	小中学生	随時	助産師、保健師	小中学校と共催
妊産婦	母子健康手帳の交付		妊婦	随時	保健師・事務職員	面接・母子保健事業案内配布
	妊婦健診	健康診査(一人当たり14回、県外助成制度有)	妊婦	随時		医療機関委託
	妊婦訪問	妊婦の問診、指導	妊婦	随時	助産師、保健師	
	ウェルカムベビー教室	妊婦体験(家族)・沐浴体験・グループワーク等	妊婦とその家族	年4回	助産師、保健師	
乳幼児	乳幼児相談	身体計測、栄養・育児についての相談・指導	乳幼児とその保護者	年72回	保健師・栄養士・助産師、子育て支援センタースタッフなど	おっぱい相談同時実施
	こんにちは赤ちゃん訪問	身体計測、母子の健康状態チェック、育児についての相談等	赤ちゃんとその保護者	随時	助産師、保健師	ブックスタート事業同時実施
	乳幼児訪問	児の成長発達や養育環境についての状態チェックや育児についての相談・指導	乳幼児とその保護者	随時	保健師、栄養士	
	乳児健康診査	健康診査	4・10か月児(個別)	随時		医療機関委託
	1歳6か月児健診	健康診査及び成長発達についての指導	1歳6か月児	年19回	保健師・栄養士・心理相談員・小児科医・歯科医師・歯科衛生士など	ウッドスタート事業同時実施
	3歳児健診	健康診査及び成長発達についての指導	3歳6か月児	年19回	保健師・栄養士・心理相談員・小児科医・歯科医師・歯科衛生士など	
	2歳児相談	1歳6か月児健康診査未受診児及び経過観察児に対し相談・指導	2歳児	年12回	保健師、栄養士、心理相談員	
	離乳食教室	講義、調理実習、試食	乳幼児とその保護者	年12回	保健師、栄養士	
	にこにこ教室	親子ふれあい遊び、テーマ遊びなど	2歳児相談時などで言語、行動、精神発達面などで要経過観察となった児と保護者	年72回	子育て支援センター職員、保健師、助産師、栄養士	
	にこにこママサロン	グループワーク、情報交換など	にこにこ広場を修了し保育所(園)に児が入所した保護者	年1回	子育て支援センター職員、保健師、助産師、栄養士	
0歳児サロン	講話、グループワーク、情報交換など	0歳児とその保護者	年12回	子育て支援センター職員、保健師、助産師、栄養士	子育て支援センターと共催	
その他	親子ヨガ	親子でヨガを通じてふれあいを楽しむ	未就園時と保護者	年4回	保健師、インストラクター	
	地域で見守りおやこ防災事業	防災についての講話、試食、グループワークなど	乳幼児の保護者と地域住民	年7地区	保健師、消防団女性部	民生委員児童委員連合会、社会福祉協議会、自治連合会と共催
	出前講座	乳幼児の健康についての講座	乳幼児とその保護者	随時	保健師、栄養士、子育て支援センタースタッフなど	
	よい歯のコンクール	歯の審査後表彰及びポスターの表彰	3歳児とその保護者小中学生	年1回		歯科医師会教育委員会と共催

※ 予防接種を除く。

市町名:名張市	〒518-0492	電話	0595-63-6970
担当課:健康・子育て支援室	住所 名張市鴻之台1番町1番地	FAX	0595-63-4629

	事業名	事業内容	対象	回数	スタッフ	備考
思春期	性教育	命の大切さと生命誕生、ライフプラン、性行動、性感染症、喫煙飲酒予防についての講義と妊婦体験・胎児人形・新生児人形の抱っこ体験を行う。	高3(1校)、高2(1校) 中3(4校)、中2(1校)、中1(3校) 小3(1校)、小学校教員等対象(1校)	12回(依頼による)	保健師・助産師(保健体育 教諭・養護教諭の協力)	学年や依頼内容に応じて事業内容は変更する。
	思春期に対する、まちの保健室啓発事業	中・高校生にむけて、チャイルドパートナー(まちの保健室)を周知するためのポスターを作成。市内のショッピングセンター、駅通路、市民センター、学校等に掲示	地域住民(とくに中・高校生)			
	看護学生への性教育	母性看護学の授業で、命の大切さやライフプラン等について講義	名張市立看護学校 学生	1回(依頼による)	保健師	
	生活習慣病予防	生活習慣の重要性、生活習慣病予防について学ぶ	1校:中学校	1回(依頼による)	保健師(中学校教諭の協力)	
	赤ちゃんふれあい体験学習	赤ちゃんとのふれあいを通じて命の大切さを学ぶ	中学生・高校生	1回(夏休み期間)	保健師・保育士	子育て支援担当部署主催計上はしていないが、地域が行う小学校での赤ちゃんふれあい事業(毎週開催)への支援も実施
妊産婦	母子健康手帳発行教室	母子健康手帳の交付・妊娠中の生活指導・ビデオ・揺さぶられ症候群・喫煙飲酒予防の話・参加者(妊婦)間での情報交換、母乳育児相談に来てくれた赤ちゃんの抱っこ体験、地域の子育てサービスの情報提供等、マタニティーライブラリー(圖書の紹介と貸し出し)	妊婦	年51回	保健師・歯科衛生士・栄養士・看護師・まちの保健室	随時発行も可能
	武田産婦人科との連携 市内産科医療機関(出産は実施しない)との連携	特定妊婦・ハイリスク妊婦の中で、武田産婦人科で出産予定のものの情報を、武田産婦人科に申し送り、出産・入院時の状況の報告を受け、早期訪問(必要があれば入院時から)・フォローにつなげている。		2ヶ月に1回申し送り、随時報告をいただく	医師、助産師、保健師	出産は実施しない産本産婦人科・卓山医院についても、必要に応じて特定妊婦・ハイリスク妊婦等の情報のやり取りを行っており、フォローにつなげている。
	妊婦歯科検診	妊娠中に歯科検診が1回無料で受けられる。 母子健康手帳交付時に受診券を渡す。	妊婦	随時	委託歯科医療機関	平成27年度より実施
	母乳育児相談(保健センター)安心・育児おっぱい教室(こども支援センター)	身体計測、おっぱい育児相談、参加者間での情報交換	妊産婦・乳児	保健センター:年26回 こども支援センター: 集団 年46回 個別 年28回	助産師、保健師、看護師、保育士	平成26年度より実施
	産後まよったリスペース	育児相談、妊産婦に安心と休息の時間の提供。	妊産婦・乳児	年9回	看護師、保育士	平成26年度より実施
	産後2週間の全戸電話NBC(ユートホークール)事業	産後約2週間の産婦に電話をし、育児状況の確認、相談をおこなう。必要があれば教室等の紹介や訪問につなげる。	産婦	随時	助産師、保健師	平成26年度より実施
	産婦乳腺炎予防ケア事業(おっぱいケア事業)	乳房のトラブルなど授乳に関して心配がある人が、助産師への相談や乳房ケアを受けられるよう、1人1回分の費用助成をおこなう(1回5,000円)。出生届を確認後、ハガキで案内。	産婦、新生児・乳児	随時	三重県助産師会所属の県内助産師	平成27年9月より実施
	産後ケア事業	出産直後の産婦と赤ちゃんが安心して育児をスタートできるように、委託産科医療機関での宿泊を通じて、産婦の心身のケアや育児サポートを行う	産婦、新生児・乳児	随時	保健師、助産師、委託産科医療機関	平成26年度より実施
	妊婦一般健康診査	健康診査(公費負担最大14回、県外受診には償還払い対応)	妊婦	随時		医療機関委託
	周産期訪問(産待予防)	特にハイリスクと判断した妊婦に対して健康相談・指導を行う。産後早期に健康相談・指導を行う。育児支援、養育状況の確認を行う	妊婦・産婦	随時	保健師・助産師	
乳	低体重児の届出及び未熟児訪問	低体重児の届出にもよる保健師等が訪問し、育児や発育発達に関する相談や支援に応じる。医療機関と連携し、支援が必要な家庭に対しては適切なサービス提供に結びつける。	出生体重2500g未満の児	随時	保健師・助産師	
	新生児訪問	特にハイリスクと判断した産婦、または、病院からサマリーが届いたり、保護者からの相談が必要なる場合に対して、産後早期に健康相談・指導、育児支援、養育状況の確認を行う	新生児	随時	保健師・助産師	養育支援事業含む
	乳幼児訪問	発育発達確認・母、保護者への支援	乳幼児	随時	保健師・助産師	養育支援事業・乳児全戸訪問事業含む
	乳児健康診査	健康診査	4か月児(個別) 10か月児(個別)	随時 随時	医師 医師	医療機関委託 医療機関委託
	乳幼児保健検討委員会(乳健委員会)	乳児健診の結果とフォローの必要性の確認、低体重児・治療中の児・乳児全戸訪問事業等の報告、医療(乳児健診)と母子保健事業との連携を図る		2ヶ月に1回	名医医師会、保健所保健師、市保健師	
	乳幼児健康相談	発達・育児・栄養・歯科相談を行う	乳幼児とその保護者	保健センター:年12回 こども支援センター:12回 各地域の子育て広場:随時	保健師・助産師・看護師・歯科衛生士	地域開催の子育て広場(16か所)においても随時実施
	離乳食教室	離乳食指導・歯科指導・離乳食の試食	乳児をもつ母親およびその家族	年12回	保健師・栄養士 歯科衛生士	
	1歳6か月児健康診査	健康診査	1歳6か月児	年24回	保健師・看護師 小児科医・歯科医・歯科衛生士	
	3歳6か月児健康診査	健康診査	3歳6か月児	年24回	保健師・看護師・小児科医・ 歯科医・耳鼻科医・眼科医・ 歯科衛生士・心理相談員	
	2歳児健康相談	1.6歳児健診フォロー・未受診児フォロー 発育発達確認、相談支援	2歳児	年12回	保健師・心理相談員	
その他	5歳児健康診査	就園先・園医において実施する健康診査	年中児	各園	保健師・保育士・臨床心理士・医師・教員	発達支援センター実施
	こにちは赤ちゃん訪問事業	乳児全戸訪問事業:情報提供等を行い、必要に応じて専門機関につなげる。	生後1~3か月の乳児とその保護者	随時	保健師・主任児童委員	主任児童委員と連携
	産前・産後サポート事業	地域の育児支援者の育成、啓発、連携の強化(顔の見えるつながり)のために、研修、交流会等を実施(子育て支援員研修、子育て広場交流会、助産師の座談会、ハハとじいじのための子育て教室等)	地域住民、関係機関	年7回	保健師・助産師・保育士・看護師等	子育て支援員研修は基本研修及び地域保育コース全過程(ボランティア研修も兼ねる)
	チャイルドパートナー事業	妊娠からまちの保健室において、育児相談、地域の子育て広場の支援、地域と連携しながら子育て支援をおこなう	地域住民	随時	チャイルドパートナー	
	入籍時の健康教育	『2人のための健康づくりサポートブック』を作成し、婚姻届出時に自由に手に取ってもらえるよう設置、健診や生活習慣病予防、心身の健康、リプロダクティブヘルズ/ライズ、不妊症等について記載。	婚姻届出時の夫婦	随時		
	各種健康教育(育児、歯科保健、メンタルヘルス、栄養等)	地域や保育所・幼稚園・学校、施設等、様々な主体からの依頼により各種健康教育を実施。		随時	保健師・助産師・歯科衛生士・栄養士	
	母と子のよい歯のコンクール	3歳6か月児健診で虫歯のない母子を表彰	3歳児	年1回		歯科医師会の協力
	養育医療の給付	医療費(保険診療分)を給付	満1歳未満の乳児で、出生体重2000g以下または生活力が特に弱い未熟児のため、一般状態等に異常を示すもののうち、指定医療機関の医師が入院を認めたもの	随時		
	特定不妊治療費助成事業	特定不妊治療や男性不妊治療を受けられたご夫婦に対し、その費用の一部助成することにより経済的負担を軽減する	三重県特定不妊治療助成と同時に申請する。前年の夫婦合算の所得額が400万円未満	随時		
	第2子以降の特定不妊治療	第2子以降の特定不妊治療(体外受精または顕微鏡授精で採卵に至ったもの)を受けられたご夫婦に対しその費用の一部助成することにより経済的負担を軽減する	夫婦から出生した実子が1人以上あり、特定不妊治療を上限回数使い切ったもの。前年の夫婦合算の所得額が400万円未満。	随時		
不育症治療費等助成事業	不育症治療等(保険給付対象外)を受けられたご夫婦に対し、その費用の一部助成することにより経済的負担を軽減する	不育症治療等を受けられた夫婦で、前年の夫婦合算の所得額が400万円未満、43歳未満。	随時			
一般不妊治療費助成事業	一般不妊治療(人工授精)に係る治療費の一部助成することにより経済的負担を軽減する	法律上の婚姻している夫婦で、前年の夫婦合算の所得額が400万円未満、43歳未満。	随時		平成27年10月より実施	
こあらっ教室	健康診査等での経過観察児の観察と今後の支援の方向性を検討する	対象幼児とその保護者	年24回	保健師・保育士・臨床心理士	発達支援センター、他機関と連携	
うさぎさん教室	こあらっ教室で観察していた幼児で、継続して観察が必要になったお子さんの今後の支援の方向性を検討する	対象幼児とその保護者	年23回	保健師・保育士・臨床心理士	発達支援センター実施	
発達支援教室(きりんさん・ぞうさん・ばんださん教室)	5歳児健康診査などでの経過観察児の観察と今後の支援の方向性を検討する	対象幼児とその保護者	1教室10回(年28回)	保健師・保育士・教員・臨床心理士	発達支援センター実施	
子育てのこ講座	発達支援教室に来所されている保護者を対象に子どものほめ方についての話し合い、保護者同士でも話し合う場を設けている	発達支援教室の対象児の保護者	1教室6回(年18回)	保健師	発達支援センター実施	
発達支援教室同窓会	平成26年度発達支援教室に参加していた児が、来年度就学を迎えることとなる。就学前の子どもの発達確認と、保護者の不安等に対し、スムーズに就学に結び付けることを目的とし、場を設ける	対象幼児とその保護者	年1回	保健師・保育士・教員・臨床心理士	発達支援センター実施	
こにちは赤ちゃん訪問連絡会	こにちは赤ちゃん訪問に関する連絡とケース検討、研修会を行い、事業の質向上と地域連携を図る。	主任児童委員部会	年12回	保健師	家庭児童相談員・女性相談員の協力	
保育所(園)・幼稚園巡回	健診未受診児など要経過観察となった児に対し、保護者の了承の元就園先に訪問し、集団生活の様子を観察、園と情報共有	就園児	各園必要に応じて随時	保健師・保育士	発達支援センターと共に実施	
名張版ネウボラ事業	上記の母子保健事業と子育て支援事業のコーディネートを実施。地域づくり組織の行う子育て支援事業、医療機関や助産所、療育機関、保育所等との協働において、事業の推進を図る。市内15か所(31名のチャイルドパートナーを設置し、身近な相談の場を整備。またスーパーバイザーとして3名の助産師及び看護師を設置し、母子保健コーディネーター(母子保健担当保健師)を中心とした、利用者支援事業(母子保健型)を実施する子育て世代包括支援センターとして推進。周知を図るため地域への説明や、講演や視察への対応を実施。					

※ 予防接種を除く。

市町名:尾鷲市	〒 519-3618	電話	0597-23-3871
担当課:福祉保健課	住所 尾鷲市栄町5-5	FAX	0597-23-3875

	事業名	事業内容	対象	回数	スタッフ	備考
思春期	思春期保健事業	思春期事業の取組における関係機関との連携強化、妊婦疑似体験用具の貸出	小、中学生	随時	保健師、助産師、教育委員会、養護教諭	
妊産婦	特定不妊治療費等助成事業	特定不妊治療、男性不妊治療、第2子以降の特定不妊治療追加助成、不育症治療、一般不妊治療に係る費用の助成	指定医療機関で特定不妊治療等を受けた夫婦で夫婦合算の所得額が400万円未満である者	随時	保健師	三重県特定不妊治療費、一般不妊治療費及び不育症治療費等補助金事業に準ずる
	母子健康手帳の交付	母子健康手帳の説明・母子保健のしおり発行・母子保健事業の説明・マタニティステッカー交付	妊婦	随時	保健師、栄養士、事務員	
	妊婦アンケートの実施	母子健康手帳交付時にアンケート調査を実施し、保健指導、支援につなげる。	妊婦	随時	保健師、栄養士、事務員	
	妊婦健診	健康診査	妊婦	県下統一で14回実施		医療機関委託
	妊婦訪問	妊婦の保健指導		随時	保健師	
	産婦訪問	虐待予防を視野に入れ、母親の抱える心の問題など健康状態を早期から把握し支援する。	産婦	すこやか赤ちゃん訪問と同時実施	保健師	産後うつ病質問票等の活用
	パパママ(つぼみ)教室	前期:胎児への語りかけの大切さ講話・絵本の読み聞かせ・食生活、歯の衛生の講話・疑似体験 後期:沐浴実習・赤ちゃん抱っこ体験・参加者の交流他	妊娠4~7ヶ月の夫婦	2回シリーズ年3回	保健師・管理栄養士・在宅保育士	
乳児・幼児	すこやか赤ちゃん訪問	健康状態等チェック、育児相談等早期より子育て支援をする(生後2ヶ月までに)。ブックスタートの実施。	全家庭	随時	保健師	親子のふれあい、絵本の読み聞かせの大切さを伝える冊子の配布
	未熟児訪問	低体重児の届出、医療機関からの連絡等に基づき早期に家庭訪問を実施。				
	未熟児養育医療給付	申請により医療費(保険診療分)を給付する。	<small>出生体重:2,000g以下 生活力が特に弱い未熟児のため、一般状態に異常を示すものうち、指定養育医療機関の医師が入院が必要と認められた児。</small>			
	経過観察児の訪問(各家庭、保育園、幼稚園)	健診等の事後フォローとして訪問により支援していく	乳幼児	随時	保健師	
	乳児一般健康診査	健康診査	4ヶ月児・10ヶ月児	随時		医療機関委託
	1歳6ヶ月児健康診査	健康診査	1歳7、8ヶ月児	年6回	保健師・管理栄養士・小児科医・歯科医・児童心理士(児相)・子育て支援センター保育士・歯科衛生士ほか	
	3歳児健康診査	健康診査	3歳6、7ヶ月児	年6回	保健師・管理栄養士・小児科医・歯科医・児童心理士・在宅保育士・子育て支援センター保育士・歯科衛生士ほか	
	乳幼児健康相談	身体計測・健康状態チェック・育児相談・離乳食相談等	おおむね1歳まで	月1回	保健師・管理栄養士	
	むし歯予防教室	紙芝居、ばい菌とりゲームなどを活用し普及啓発をする。年長児には、全員歯垢染め出し液をつけ、ブラッシング指導実施。	幼稚園・保育園在園児	各園年1回	保健師	各園巡回と、保健センターにて実施
	育児教室(すくすく教室)	育児不安の解消、知識の普及や情報提供、仲間づくりの支援等	3~5ヶ月児の母親	年4回	保健師	
	2歳児育児教室(ひのきっ子教室)	ふれあい遊び、成長発達の理解とかかわりかた、歯科保健指導、母親同士の交流	2歳3~8ヶ月の児を持つ保護者	年2回	保健師・子育て支援センター保育士	
	離乳食教室(初期...ごっくん教室)(中期...もぐもぐ教室)	離乳食指導、講話と調理実習、相談	初期:4~6ヶ月児 中期:7~9ヶ月児の母親(主に第1子)	各年4回	管理栄養士・保健師・子育て相談員(健康推進員)	
	歯科健診・フッ素塗布の無料券配布	個別に歯科医院を受診し、歯科健診及びフッ素塗布を実施。	1歳6ヶ月健診受診児 2歳児(郵送)	2回		歯科医師会委託
フッ化物洗口事業	フッ化物洗口	4・5歳児(4保育園)	各年1回	歯科医・歯科衛生士・保育士・保健師	歯科医師会委託	
その他の健康教室	健康、栄養指導等、育児支援に関することを依頼に応じて行う	乳幼児の保護者	随時	保健師・管理栄養士		
その他	育児サークル(たんぽぽ・ひのキス)	子育てサークルの場の提供	乳幼児の保護者	週2回	保健師・管理栄養士	
	自主サークルへの支援	サークル活動が円滑に行われるよう支援する	育児サークル	随時	保健師	
	子育て支援マップの配布	子育て支援の一環として、市内の子育てに関係する施設や事業を一覧にまとめたものを保護者に配布	子育て中の保護者			すこやか訪問対象者全員及び転入者に配布
	親と子の良い歯のコンクールへの協力		3歳児と母親	年1回	保健師	歯科医師会事業
	紀北医師会乳幼児保健検討委員会への参画、就学児童への支援	乳幼児健診等で支援が必要な児の情報交換や支援検討をおこなう。		年13回	保健師・小児科医・産婦人科医・児童心理士	
	要保護児童対策地域協議会への参画	ケース検討・連絡調整会議		年2回		
	障がい児保育認定会議への参画	情報交換・認定検討会議		年2回	保健師・保育士・福祉担当者	
	事故予防対策事業	事故予防対策コーナー設置、育児教室等において事故予防講話、健診・健康相談でパンフレット配布		随時		
	途切れのない子育て支援事業	各保育園・幼稚園を巡回し5歳児クラスを対象に発達チェックリストに沿って保育士・教諭等とともに子どもを観察し困り感のある児の個別指導計画を作成し支援する。就学にあたり支援してきた経過を小学校へ申し送りをする。		巡回年2回 申し送り:就学年度4月上旬	保健師・指導主事(教員)・家庭児童相談員・社会福祉士	

※ 予防接種を除く。

市町名:紀北町	〒519-3292	電話	0597-46-3122
担当課:福祉保健課	住所 三重県北牟婁郡紀北町東長島769-1	FAX	0597-47-5903

	事業名	事業内容	対象	回数	スタッフ	備考
思春期	中学生乳幼児ふれあい体験学習	中学生が保育をとおり、乳幼児と触れ合う。また、中学生と乳幼児の母親との交流会も実施。	町内中学生	年4日	子育てボランティア・保健師	
	妊産婦					
妊産婦	母子健康手帳の交付	母子手帳・父子手帳の交付及び母子保健のしおり・副読本等を発行する。また、妊婦アンケートを実施し、保健指導を行う	妊婦	随時	保健師・看護師・管理栄養士	
	妊婦健診	健康診査	妊婦(14回分)	随時		医療機関委託
	妊婦訪問	妊婦の保健指導	妊婦	随時	保健師・管理栄養士	
	産婦訪問	産婦の保健指導、EPDSの実施	産婦	こんにちは赤ちゃん訪	保健師	
	特定不妊治療費助成事業	特定不妊治療を受けた夫婦の経済的な負担の軽減を図るため助成する。	特定不妊治療を受けた夫婦	随時	保健師等	
	一般不妊治療費等助成事業	一般不妊治療等を受けた夫婦の経済的な負担の軽減を図るため助成する。	一般不妊治療等を受けた夫婦	随時	保健師等	
乳児・幼児	こんにちは赤ちゃん訪問	身体計測・健康状態チェック・母子保健事業の紹介等	生後4ヵ月までの乳児	随時	保健師	
	乳児健康診査	健康診査	4・10ヵ月児	随時		医療機関委託
	1歳6ヵ月児健診	健康診査・フッ素塗布・栄養、保健指導等	1歳6～8ヵ月児	年4回	保健師・栄養士・小児科医・看護師・歯科医・歯科衛生士・心理相談員・子育てボランティア	
	2歳児歯科健診	健康診査・フッ素塗布・栄養、保健指導等	2歳6～8ヵ月児	年4回	歯科医・歯科衛生士・栄養士・保健師・健康づくり推進員	
	3歳6ヵ月児健診	健康診査・フッ素塗布・栄養、保健指導等	3歳6～8ヵ月児	年4回	保健師・栄養士・小児科医・看護師・歯科医・歯科衛生士・心理相談員・子育てボランティア	
	就学前成育健診	小枝式を用いた個別健診、集団遊びの観察	年長児	年4回	小児科医・幼稚園教諭・保健師・児相・障がい者支援センター等	教育委員会と共催
	要経過観察児訪問	乳幼児健診等でフォローが必要なお子さんを訪問し支援する	乳幼児	随時	保健師・看護師・管理栄養士	
	離乳食教室	離乳食指導	乳児を持つ母親	年3回	子育てボランティア・保健師・栄養士	
	おうちごはん教室	基本の和食調理や減塩の講話、調理実習	若い世代(20～40歳)	年2回	子育てボランティア・保健師・栄養士	
	学童期の生活習慣病予防	生活習慣病予防についての講話	小学生	年2回	保健師・栄養士	
	乳幼児保健検討委員会の参画	各種健診で何らかの異常があった児のフォローについて検討する	要観察児	月1回	小児科医・産婦人科医・児相・保育士・保健師	
	歯のピカピカ教室	歯磨き指導・染め出し・紙芝居	町内幼稚園	2回	保健師・歯科衛生士・健康づくり推進員	
	歯っぴー教室	虫歯・歯周病予防についての話、はみがき指導など	乳幼児とその母親	年4回	保健師・栄養士・歯科衛生士・健康づくり推進員	
	フッ素塗布事業	集団健診でフッ素塗布をし、また、2歳児健診時とその4ヵ月後にフッ素塗布無料券の配布し、歯科医にて個別でフッ素塗布をしてもらう	乳幼児	健診時等	歯科医・歯科衛生士・保健師	
	フッ化物洗口事業	保育園・幼稚園の4・5歳児にフッ化物洗口と保護者への説明会を実施	希望した保育園・幼稚園とその保護者	通年	歯科医・歯科衛生士・保健師	
	お口の健康づくり啓発活動	11/8のいい歯の日に幼稚園・保育園の保護者にチラシを配布。町内のスーパーにて街頭啓発を行う。	保育園・幼稚園の保護者 全町民	年1回	保健師・歯科保健専門員	
	歯と口の健康づくり支援チームへの参画	歯と口の健康づくり支援チームによる歯みがき指導	小学生と保護者	10小学校	保健師・学校教育課等	
	歯科保健専門委員会	生涯にわたる歯の健康増進のため、検討会を開催する。	全町民	年2回	保健師・歯科医師・歯科衛生士	
	自主グループの育児支援	育児などの情報提供や同様のニーズを持つ母親の紹介、自主グループの運営について必要時助言・指導を行う	子育てサークルたんぽぽ プチ・キッズ	月4回	保健師等	自主グループ
	赤ちゃん相談	身体計測・栄養指導・保健指導	乳幼児	月2回	保健師・栄養士	
	ブックスタート事業	対象者に本のプレゼントをし、親子のぬくもりの時間を作ってもらう	乳児	こんにちは赤ちゃん訪	保健師	
	事故予防対策事業	こんにちは赤ちゃん訪問、健診・健康相談等でパンフレットの配布し、事故予防を呼びかけている	乳児	随時	保健師	
	母と子のよい歯のコンクール	3歳6ヵ月児健診でむし歯がなかった児とその親の歯のコンクール	3歳児と母親	年1回	歯科医・保健師	実施主体：歯科医師会
	要保護児童対策地域協議会への参画	ケース検討・連絡調整会議等	要保護児童	随時		
	心身障がい児就学指導委員会への協力	保健師も就学指導委員会委員に委嘱され、委員会に出席する他、就学指導対象者の情報提供やその対象者の家庭や園などを教育部門と一緒に訪問し情報収集を行い、とぎれない支援をめざしている。	障害児等	随時	教育委員会・各校長、保健師・くろしお学園コーディネーター等	実施主体：教育委員会
	未熟児養育医療の給付	身体の発育が未熟なままで生まれ、入院を必要とする児に対して、その治療に必要な医療を給付するすことにより、児の健康管理と健全な育成をはか	出生体重2000g未満の児等	随時		
	低出生体重児の届出	対象となる児が生まれたら、保護者の方に低出生体重児届出はがきを役場に送付してもらい、低出生体重児を把握する	出生体重が2500g未満の児	随時		
	未熟児訪問指導	未熟児が生まれた家庭を訪問し、児の発育、発達をチェックし、育児に関する不安等の聞き取り、相談、子育て支援に関する情報提供などを行う。	出生体重が2500g未満の児	随時	保健師	

* 予防接種事業は除きます。

市町名:熊野市	〒519-4324	電話	0597-89-3113
担当課:健康・長寿課	住所 熊野市井戸町1150	FAX	0597-89-5885

	事業名	事業内容	対象	回数	スタッフ	備考
思春期	あかちゃんとのふれあい体験	市の乳児健診の場で、小～中学生と赤ちゃんとのふれあい体験を実施し、命の大切さを学ぶ	小学生・中学生	随時	市町保健師	紀南地域母子保健医療推進協議会として開催
	思春期教育(性感染症予防、薬物乱用防止、喫煙防止、デートDV、胎児心音・妊婦疑似体験など)	学校で思春期教育を実施し、「自分を大切に、他人を大切に」ということを学ぶ	小学生・中学生・高校生	随時	市町保健師、県保健師、県職員	紀南地域母子保健医療推進協議会として開催。保健所と共同実施。
妊産婦	特定不妊治療費補助事業	特定不妊治療費用の一部補助 ・前年の夫婦の所得が400万円以上730万円未満の場合、1年度当たり5万円を限度に通算5年間支給 ・前年度の所得額が400万円未満の場合、1年度当たり10万円を限度に通算5年間支給	特定不妊治療(体外受精・顕微授精)を受けた夫婦	通算5回まで		
	母子健康手帳の交付	母子健康手帳、すくすく育児メモ(熊野市の子育て支援情報冊子)の交付、妊娠中の過ごし方について保健指導する。	市内に在住する妊婦	随時	主に保健師	
	妊婦健康診査	妊娠中の疾病・異常の早期発見、早期対応や健康管理を目的として、医療機関で実施される健康診査について14回分(指定の検査項目分)の費用を補助する。	市内に在住する妊婦	14回分の費用の補助		医療機関委託
	妊産婦訪問	出産を安全かつ安心なものにしていくため、妊娠中の健康管理を目的として、妊婦健診結果により医師から訪問依頼があった方や希望者に対して訪問する。産後についても、医師から依頼があった方や希望者について訪問する。	妊婦健診結果や産後の経過により医師から訪問依頼があった方や希望者	随時	保健師・栄養士	
	パパママ教室	父親の育児参加を高めるため、両親学級として実施。安心して出産を迎えることができるよう、妊娠・分娩に関する具体的な知識(妊娠中の食生活、妊婦体操、沐浴実習など)を学んでもらうとともに仲間づくりを行う。	妊婦とその家族	年3回	保健師・栄養士	
乳幼児	新生児・赤ちゃん訪問	生後1～2か月頃に保健師が訪問し、児の発育、栄養、生活環境について相談、助言し、保護者の不安を軽減、解消する。また、予防接種や母子保健サービスの紹介をする。		随時	保健師・看護師	
	乳幼児訪問	健診事後フォローが必要な児とその保護者や、乳幼児健康診査の未受診者・訪問希望者に対して、児の健康増進や健全な発達に向けて必要に応じ訪問する。	健診事後フォローが必要な児とその保護者や、乳幼児健康診査の未受診者・訪問希望者	随時	保健師	
	乳児健康診査	乳児の成長に大切な時期の発育発達について異常を早期に発見し、適切な専門機関に結びつけること。また、育児についての相談や発達段階にあわせた保健指導を行うことで、母親が安心して育児ができるように支援することを目的に実施。 つき1回の保健福祉センターでの集団健康診査と個別に医療機関で受診する個別健康診査を実施。集団健康診査では、身体測定・問診・診察・栄養相談・育児相談を行う。	4か月児 10か月児	<集団> 年12回 <個別> 随時	<集団> 保健師・栄養士・ 看護師・医師 10か月児のみ: 歯科衛生士	個別は医療機関委託
	1歳6か月児健康診査 3歳児健康診査	幼児期の成長に大切な時期の発育、発達について、異常を早期に発見し、適切な専門機関に結びつけること。また、育児についての相談や発達段階にあわせた保健指導を行うことで、母親が安心して育児ができるよう支援することを目的に実施。 内容は、身体計測・問診・診察・栄養相談・育児相談。3歳児健康診査では、眼科・耳鼻科健診、尿検査、歯科健康診査を行う。	1歳6か月～1歳8か月児 3歳5か月～3歳7か月児	年6回ずつ	保健師・栄養士・ 看護師・医師 1歳6か月のみ: 保育士 3歳児健康診査のみ: 歯科医師、歯科衛生士	
	1歳6か月児歯科健康診査 2歳6か月児歯科健康診査	歯科保健への関心を高めるとともに、むし歯予防に対する知識の啓発を行う。希望者には、フッ化物塗布を行う。	1歳5か月～1歳7か月児 2歳5か月～2歳7か月児	年6回ずつ	栄養士・看護師・ 歯科衛生士・ 歯科医師	
	広域二次健康診査 (発達健康診査)	乳児、1歳半、3歳児健康診査において、発育及び発達上の再健診が必要と判断された乳幼児について、小児科専門医による発達健診を実施し、異常や障害の早期発見をし、必要な支援につなげていく。	乳幼児健診等で、再健診と判断された児	年17回	保健師・小児科専門医・心理判定員	紀南地域母子保健医療推進協議会として実施
	5歳児発達健康診査	ADHD、HFPDD、LD、軽度MRを発見し、困っている問題についてのアドバイスをするとともに、就学体制につなげることを目的に、対象者全員に問診票を送付し、必要な児と保護者に対して小児発達専門医師の健診・相談を実施する。	5歳児	年2回	保健師・小児発達専門医・心理判定員	
	乳児ブックスタート事業	生後4か月児とその保護者に対し、親子の触れ合いの重要性を伝えながら絵本を配布する。また地域で子育てを支援していることを伝える。	4か月児	随時	ボランティア・保健師	主に4か月児健康診査で配布
	離乳食教室	乳児の発達や咀嚼に応じた適切な離乳食の意義と進め方、及び食生活に対する母親の意識向上を図るため、栄養士による離乳食の講話、調理実習、月齢にあわせたメニュー紹介などを行う。	4～15か月児とその保護者	年6回	栄養士・看護師	
	すくすく親子相談	身心の発育や発達、育児や食生活に関する相談について個別に対応し、子育てに関する不安や悩みを解消する。また、保護者間の交流や情報交換の場とする。	0歳～未入園児とその保護者	月2回	保健師・栄養士・ 看護師	
すざっこ教室 (発達支援教室)	専門保育士を中心とした、遊びを通しての発達支援プログラムを実施するにより、子どもの発達を促し、保護者が子どもへの関わりを学ぶ。	1歳半健診等で発達について経過観察が必要とされた児とその保護者	月3回	専門保育士・ 保育士・保健師		
食育推進事業	①食育教室を保育所で実施 ②ばくばく通信の配布(保育所・幼稚園を通じて配布)	①教室開催希望保育所で、園児とその保護者 ②保育所・幼稚園とその保護者(1回につき500部)	①年6回 ②年1回	栄養士		
その他	親子のよい歯のコンクール	3歳児健康診査でむし歯のない児とその母親で、口腔状態が優良な親子を選出し、表彰する。	3歳児健康診査受診者から選出基準をみたしている児と親	年1回	南紀歯科医師会 栄養士	熊野市・南牟婁郡合同実施
	幼児フッ化物塗布推進事業	1歳6か月児歯科健診から、4歳まで半年ごとにフッ化物塗布を行うことで、う蝕有病者数の減少及び、むし歯予防に対する意識向上を図る。	1歳6か月児、2歳児、2歳6か月児、3歳児、3歳6か月児、4歳児	年12回	栄養士・歯科衛生士	

※ 予防接種を除く。

市町名:御浜町	〒519-5292	電話	05979-3-0511
担当課:健康福祉課	住所:三重県南牟婁郡御浜町大字阿田和6120-1	FAX	05979-2-3502

	事業名	事業内容	対象	回数	スタッフ	備考
思春期	思春期講演会	性感染症の正しい知識と予防、妊娠についての正しい知識、デートDV予防の啓発	高校3年生	4回	保健師	
妊産婦	母子健康手帳の交付	交付時保健指導	妊婦	随時	保健師等	
	妊婦健康診査	健康診査	妊婦	14回		医療機関委託
	妊婦訪問	妊娠中の生活指導など	要指導の妊婦	随時	保健師、看護師	
乳幼児	赤ちゃん訪問	身体計測・育児相談など	出生児全員	随時	保健師・看護師・栄養士	
	乳幼児訪問	生活指導・育児相談など	健診結果で必要な児	随時	保健師・看護師・栄養士	
	乳児健康診査(集団)	健康診査 4か月児:グックスタート事業 10か月児:歯科保健指導	4・10か月児	年12回	保健師・栄養士・事務・医師 看護師・歯科衛生士 読み聞かせボランティア	
	乳児健康診査(個別)	健康診査	4・10か月児	随時		医療機関委託
	1歳6か月児健康診査	健康診査・歯科保健指導	1歳6～8か月児	年4回	保健師・栄養士・看護師・事務 内科医師・歯科医師 心理判定員	
	3歳児健康診査	健康診査	3歳6～8か月児	年4回	保健師・栄養士・看護師・事務 内科医師・歯科医師 心理判定員	
	5歳児健康調査	5歳児の健康調査	5歳児(就学前児)	年1回	保健師・事務	
	ありんこ広場	身体計測・離乳食教室・保健師講話・相談など	乳児とその保護者	年11回	保健師・栄養士・看護師 ボランティア(調理)	
	子どもの広場	手遊び・生活指導・相談など	1歳から入園までの幼児とその保護者	年10回	保健師・栄養士・看護師 ボランティア(調理・遊び)	
	げんきっこ広場	健診後の経過観察、遊びを通じた発達支援など	乳幼児健診等経過観察児とその保護者	年23回	保育士・保健師・看護師・相談員	
	子育て相談 7.8か月相談	身体計測・離乳食指導・相談など	乳幼児とその保護者	年12回	保健師・看護師・栄養士	
	2歳児歯科健診	歯科健診・講話・ブラッシング指導・相談など	2歳児とその保護者	年2回	保健師・栄養士・歯科医師 歯科衛生士	
	ちょっと気になる子ども相談	発達検査・相談など	希望者	年12回	保健師・児童相談所相談員 児童心理司	
	もうすぐ1年生ひろば	講話・相談・食育・調理実習など	年長児とその保護者	年1回	保健師・栄養士・事務 心理判定員・食改協会員	
	子どもの広場自主活動	遊び・交流の場の提供	乳幼児とその保護者	第2・3金曜	遊びボランティア	
その他	親と子のよい歯のコンクール	前年度3歳児健診で虫歯のない子と口腔環境の良好な母を表彰	幼児とその母	熊野館内 年1回	保健師・歯科衛生士 歯科医師等	
	2次健診	発達健診・相談	要経過観察児	熊野館内 年16回	保健師・小児科医・児童 相談所相談員・児童心理 司・家庭児童相談員	紀南母子保健医療推進協議会
	講演会	子育てに関する講演会	希望者の子どもと保護者	1回	保健師・事務	紀南母子保健医療推進協議会
	のびのび療育相談	肢体不自由児相談	要経過観察児	熊野館内 年4回	小児整形外科医師・理学療法士・言語聴覚士・保健師等	紀南母子保健医療推進協議会
	おれんじ子ども相談	発達相談など	希望者の子どもと保護者・教師(乳幼児～学童)	年4回	小児整形外科医師・理学療法士・言語聴覚士等	紀南母子保健医療推進協議会 障がい者総合支援センターあしすと

※ 予防接種を除く。

市町名:紀宝町	〒519-5712	電話	0735-32-3700
担当課:健康づくり推進課	住所 三重県南牟婁郡紀宝町神内277-2	FAX	0735-32-3701

	事業名	事業内容	対象	回数	スタッフ	備考
妊産婦	母子健康手帳の交付	妊娠中の健康管理、母子保健事業の紹介など	妊婦	随時	保健師	紀南地域広域統一の母子健康手帳を配布
	妊婦健診	健康診査 14回補助	妊婦	随時		医療機関委託
	プレママ教室	母子健康手帳の活用方法、妊娠中の栄養、歯の手入れ、沐浴指導、夫の妊婦疑似体験等	妊婦とその家族	2日コースを3回、休日1日コースを1回、全7日	保健師、管理栄養士	先輩ママとの交流日あり
	妊婦訪問	支援が必要な妊婦の訪問	支援が必要な妊婦、希望者	随時	保健師、保育士	
乳幼児	新生児訪問	母子の健康状態、発達状態の把握、相談及び保健指導、情報提供など	希望者、病医から連絡のあった児など	随時	保健師	
	こんにちは赤ちゃん訪問	母子の健康状態、発達状態の把握、相談及び保健指導、情報提供など	生後4か月までの児がいる家庭の全戸	随時	保健師、看護師	必要に応じ、新生児訪問として実施
	乳児健康診査	健康診査	4か月児(集団)	年12回	医師・保健師・管理栄養士、歯科衛生士、看護師、保育士	・10カ月健診と同時開催 ・歯科相談 ・保育士による関わり方の指導
			10か月児(集団)	年12回	医師・保健師・管理栄養士、歯科衛生士、看護師、保育士	・4カ月健診と同時開催 ・歯科相談 ・保育士による関わり方の指導
			4・10カ月児(個別)	随時		医療機関委託
	1歳2カ月児歯科健診	歯科健康診査	1歳2カ月児(集団)	年5回	歯科医師、歯科衛生士、看護師	・1歳8カ月健診と同時開催 ・希望者にフッ素塗布
	1歳8カ月健診	健康診査	1歳8か月児(集団)	年5回	医師・保健師・管理栄養士、歯科医師、歯科衛生士、看護師	・希望者にフッ素塗布
	2歳児歯科健診	歯科健康診査	2歳児～2歳3か月児(集団)	年4回	歯科医師、歯科衛生士、保健師、看護師、保育士	・希望者にフッ素塗布 ・保育士と保健師による、子育て支援に関する集団指導あり。
	2歳6か月児歯科健診	歯科健康診査	2歳6か月児～2歳8か月児(集団)	年4回	歯科医師、歯科衛生士、看護師	・希望者にフッ素塗布
	3歳児健診	健康診査	3歳児	年6回	医師・保健師・管理栄養士、歯科医師、歯科衛生士、看護師、心理相談員、保育士	・希望者にフッ素塗布
	親子教室	主に1歳8カ月健診で発達の気になる児に対して小集団の中の保育を通して経過観察を行う場		年24回	保健師、子育て支援センター保育士、療育施設保育士(委託)	
	ブックスタート事業	絵本の読み聞かせを通じた育児支援	4か月児とその保護者	年12回	図書館司書 読み聞かせボランティア	・4カ月健診と同時実施
	すくすく育児相談	育児に関する相談、乳幼児健診の経過観察の場	乳幼児とその保護者	年12回	保健師	
	離乳食教室	離乳食の進め方などの指導、調理実習、歯科保健指導	7・8か月児	年6回	管理栄養士、歯科衛生士	
	広域二次健診	町で実施する乳幼児健康診査(1次健診)時に発育や発達に関して経過観察が必要な乳幼児を対象に専門的な健康診査(2次健診)を実施する。熊野管内3市町広域事業。	乳幼児とその保護者	年15回	委託小児科、児童相談所(児童心理士、)虐待対応協力員)保健師	
	おれんじ子ども相談	草の裏りハビリテーションセンター専門スタッフによる、感覚や運動面で支援の必要な児への相談	乳幼児とその保護者、保育所、幼稚園などスタッフ	年4回	草の裏りハビリテーション理学療法士、作業療法士、言語療法士、相談支援センターあしすと相談員	・紀南地域母子保健医療推進協議会事業として実施 ・熊野管内3市町保育所などで実施
	「もうすぐ一年生(5、6歳児)健康診査票」	保育所、幼稚園を通じて年中児(4歳児)を対象に「もうすぐ一年生(5・6歳児)健康診査票」を送付、回収。問診票の結果により就学に向けて支援の必要な児の把握と相談支援を行う	4歳児	年1回		
家庭訪問、電話相談	保健指導、栄養指導、歯科保健指導など	保健師、管理栄養士、歯科衛生士など	随時	保健師、栄養士、歯科衛生士		
その他	巡回児童相談	生活面、行動面、発達面などの相談、指導など	乳児と保護者(随時、小学生、中学生)	月1回	紀州児童相談所児童心理士、保健師	
	歯みがき教室	歯科保健指導	保育所、幼稚園、小学校、中学校、通園施設、子育て支援センター	随時	歯科衛生士	
	歯科保健プロジェクト会議	生涯を通じた歯科・口腔保健対策を教育・福祉・医療・保健で検討	妊婦、乳幼児、学童、成人、高齢者、障害(児)者	年2回	歯科医師、学校保健会、保健師、歯科衛生士、他	町内全ての開業歯科医が参加
	フッ化物洗口	町内保育所、幼稚園でのフッ化物洗口	保育所、幼稚園の4・5歳児		・保育所、幼稚園職員 ・歯科衛生士、歯科医師(指導)	・保護者説明会を含め年3回の指導あり

※ 予防接種を除く。

6 各保健所母子保健事業一覧

(平成27年度の状況)

桑名保健所 担当課:地域保健課	〒 511-8567	電話	0594-24-3620
	住 所 桑名市中央町5丁目71番地	FAX	0594-24-3692

	事業名	事業内容	対象	回数	スタッフ	備考
思春期	相談事業	電話及び面接相談等	思春期の若者 保護者・関係者	随時	保健師	
妊産婦	妊産婦訪問指導	電話及び面接相談・訪問指導等	妊産婦	随時	保健師	
乳児	ハイリスク乳幼児 (障がい児、長期療養児 等) 支援事業	電話及び面接相談・ 療育に関する支援・訪問指導等	乳幼児・ 保護者	随時	保健師	
その他	乳幼児健診検討 委員会への参加	乳児健診後の情報共有、ケース検 討	健診等で問題となっ た児及び保護者	桑名地区年6回 いなべ市・員弁 郡年4回	小児科医、保健師、 その他関係者	
	要保護児童DV対策地域 協議会	要保護児童等の検討、連絡調整	各市町の要保護児 童等	桑名市7回 木曾岬町6回 菟野町4回	保健、医療、教育、 児童福祉、警察関 係者等	
	母子保健担当者 研修会	管内市町母子保健担当保健師等 を対象とした研修会	管内市町母子保健 担当保健師等	1回	保健師等	
	母子医療給付事業 および 申請時所内面接	小児慢性特定疾患申請者に対する 保健指導等	申請者	随時	保健師	

鈴鹿保健所 担当課:地域保健課	〒513-0809	電話	059-382-8673
	住 所 鈴鹿市西条5丁目117	FAX	059-382-7958

	事業名	事業内容	対象	回数	スタッフ	備考
思 春 期	相談事業	電話相談等	思春期の若者及び保護者	随時	保健師	
	ハートライフの会	思春期保健に関わる関係者とのネットワーク会議及び研修	鈴鹿地域の子どもや青少年	5回/年	産婦人科医・助産師・養護教諭・保健師等	
妊 産 婦	相談事業	育児不安、精神疾患等の妊産婦に対して訪問や面接相談、電話相談等	医療機関から紹介のある妊産婦等	随時	保健師	
乳	障がい児・長期療養児等支援事業	訪問相談、電話相談等	障がい児・長期療養児及び保護者	随時	保健師	
児	先天性代謝異常要精密検査児の保健指導	精密検査結果の確認及び保健指導	要精密検査対象児の保護者	随時	保健師	
そ の 他	医療費助成制度申請時の相談	小児慢性特定疾患、特定不妊治療の申請者に対する相談	申請者	随時	保健師	
	乳児健診委員会への参加	乳児健診後の検討等	亀山市の乳児健診等で未受診・要経過観察になった乳幼児	4回/年	医師・心理士・保健師等	
	要保護児童・DV対策地域協議会への参加	要保護児童等・DVの支援及びその予防に関することの検討	鈴鹿市の要保護児童等	3回/年	保健・児童福祉・医療・教育・救急・警察・養護施設等	

※ 予防接種を除く。

津保健所 担当課:地域保健課	〒514-8567	電話	059-223-5094
	住 所 津市桜橋3丁目446-34	FAX	059-223-5119

	事業名	事業内容	対象	回数	スタッフ	備考
思春期	相談事業	電話相談等	思春期の若者及び保護者	随時	保健師	
妊産婦	相談事業	訪問指導、電話相談等	ハイリスク妊産婦	随時	保健師	
乳幼児	障がい児・長期療養児等支援事業	訪問指導、電話相談等	障がい児、長期療養児とその保護者	随時	保健師	
その他	医療給付事業及び申請時所内面談	小児慢性特定疾患申請者に対する保健指導	医療給付申請者	随時	保健師	
	ママ元気ネットワーク会議	周産期からの支援体制の構築に向けての意見交換、研修、事例検討会	管内協力産科医師、助産師、保健師(市・県)	年2回	保健師	津市と共催
	乳幼児健診部会・事例検討部会への参加	情報交換会、事例検討会等	管内小児科医、保育士、養護教諭、母子保健担当者等	年4回	保健師	
	要保護児童対策協議会への参加	要保護児童の支援検討及び情報共有	管内小児科医、保健師、福祉・教育関係者、警察等	年1回	保健師	

松阪保健所 担当課:地域保健課	〒515-0011	電話	0598-50-0532
	住 所 松阪市高町138番地	FAX	0598-50-0621

	事業名	事業内容	対 象	回 数	スタッフ	備 考
思 春 期	相談事業	電話相談等	思春期の若者、保護者及び関係者	随時	保健師	
妊 産 婦	相談事業	訪問指導、電話相談等	ハイリスク妊産婦	随時	保健師等	
	多気郡妊娠届出時アンケート調査への支援	集計等	多気郡母子保健担当保健師	随時	保健師	
乳 幼 児	相談事業	訪問指導、電話相談等	長期療養児、虐待ハイリスク児とその保護者(就学児を含む)	随時	保健師等	
そ の 他	松阪地域周産期親子支援連絡会議	周産期医療・保健の研修、事例検討、情報交換等	管内産科医師、助産師、看護師、保健師、市町母子保健担当者	2回	保健師等	
	小児慢性特定疾病医療支援事業及び申請時所内面接	小児慢性特定疾病医療支援申請者に対する保健指導	医療支援申請者	随時	保健師	
	管内母子保健担当者会議	周産期親子支援連絡会議、妊娠届出時アンケートについての検討等	管内母子保健担当者	1回	保健師	
	松阪地区医師会乳幼児健診部会への参加	事例検討会、情報交換会	管内小児科医、保健師、市町母子保健担当者等	5回	保健師	

伊勢保健所 担当課:地域保健課	〒516-8566	電話	0596-27-5148
	住 所 伊勢市勢田町628-2	FAX	0596-27-5253

	事業名	事業内容	対象	回数	スタッフ	備考
思 春 期	相談事業	電話相談等	思春期及び保護者	随時	保健師	
妊 産 婦	妊産婦訪問指導	妊娠・出産後の不安などの相談や 保健指導など	医療機関から依頼が あった妊産婦	随時	保健師	
乳 幼 児	ハイリスク児訪問指導	訪問指導及び電話相談	低出生体重児等、市 町や病院から支援依 頼のあった児	随時	保健師	
	障がい児及び長期療養 児支援	訪問指導及び電話相談	障がい児、長期療養 児とその家族	随時	保健師	
そ の 他	管内母子保健担当者連 絡会議	母子保健に関する研修会及び情報 交換会	市町保健師等	随時	保健師	
	医療給付事業	小児慢性特定疾病医療給付事務	医療給付申請者	随時	保健師	

伊賀保健所 担当課:地域保健課	〒518-8533	電話	0595-24-8076
	住 所 伊賀市四十九町2802	FAX	0595-24-8085

	事業名	事業内容	対 象	回 数	スタッフ	備 考
思 春 期	思春期連絡調整会議	感染症予防、性教育に関する情報交換	健康教育依頼校担当者	随時	保健師	
	思春期保健健康教育	エイズ等感染症予防、性に関する健康教育	中学生、特別支援学校	随時	保健師	
	思春期相談	電話による相談	一般社会人	随時	保健師	
妊 産 婦	妊産婦訪問指導	訪問指導及び電話相談	妊産婦	随時	保健師	
乳 幼 児	長期療養児等訪問指導事業	訪問指導及び電話相談	ハイリスク児及び家族	随時	保健師	
	事例検討会	関係機関との事例検討会		随時	病院、児相職員、学校、保育所関係、市職員、保健師	
そ の 他	管内母子保健連絡会	乳幼児に関する情報交換	管内母子保健担当保健師・医師	年9回(乳健委員会)	保健師・医師	乳幼児健診委員会を兼ねる
	母子医療給付事業	小児慢性特定医療疾病給付事務及び申請者に対する保健指導	医療給付申請者	随時	保健師	

尾鷲保健所 担当課:健康増進課	〒 519-3695	電話	0597-23-3454
	住所 三重県尾鷲市坂場西町1番1号	FAX	0597-23-3449

	事業名	事業内容	対象	回数	スタッフ	備考
思春期	三重県立尾鷲高等学校文化祭	エイズ、こころの健康づくり、栄養、薬物乱用等の啓発	生徒	年1回	養護教諭、生徒、保健師、栄養士、薬剤師	三重県立尾鷲高等学校主催
	世界エイズデーにおける街頭啓発	啓発ポスターの掲示・啓発物品の配布による啓発	生徒	年1回	教職員、生徒、保健師	三重県立尾鷲高等学校と連携
	電話相談	思春期のこころと身体に関する電話相談	思春期の子どもおよび保護者等	随時	保健師	
妊産婦						
乳	訪問指導	精神疾患を有する親等ハイリスク児および家族への訪問指導	ハイリスク児および家族等	随時	保健師	市町・児童相談所と連携
児	電話相談	長期療養児および家族への電話相談	ハイリスク児および家族等	随時	保健師	
その他	母子保健研修会	発達に障がいのある子ども(乳幼児)とその家族への支援について学ぶ	管内市町母子保健担当者、紀北地域障がい者総合相談支援センター相談員、管内保育園保育士、管内幼稚園・小学校教職員、三重県立尾鷲高等学校教職員、紀州児童相談所職員等	年1回	保健師	
	乳幼児発達相談(療育相談)	診察・リハビリ等による発達二次スクリーニング	肢体不自由を中心とした障がい児とその家族および運動発達等に遅れが見られる児等	年4回	医師、理学療法士、言語聴覚士、心理判定員、保育士、保健師	草の实りハビリテーションセンターと共催
	乳幼児保健検討委員会	健診等で支援が必要となった児についての情報共有および検討	健診等での要経過観察児・要支援児とその家族	年12回	小児科医師、保育士、心理判定員、保健師等	三重県紀北医師会主催
	療育教室カンファレンス	療育児の情報共有および連絡調整	要支援児とその家族	年2回	保育士、言語聴覚士、保健師等	紀北地域障がい者総合相談支援センター主催
	要保護児童対策協議会実務者会議	要保護児童の支援検討および連絡調整	要保護児	年1回	虐待予防関係者	市町主催
	定期協議	児童相談体制の確認		年2回	虐待予防関係者	
	小児慢性特定疾病医療費助成事業および申請時面接指導	小児慢性特定疾病医療費助成申請者への保健指導	小児慢性特定疾病医療費助成申請者	随時	保健師、栄養士	市町と連携

熊野保健所	〒519-4324	電話	0597-89-6115
担当課:健康増進課	住 所 熊野市井戸町383	FAX	0597-85-3914

	事業名	事業内容	対象	回数	スタッフ	備考
思春期	思春期教育	薬物乱用防止、性感染症予防、10代の妊娠の現状、自分の体を守る(ライフプラン)	高校生	2	保健師、薬剤師	紀南地域母子保健医療推進協議会と協働
妊産婦						
乳児	肢体不自由児巡回相談(のびのび療育相談)	肢体不自由児及びその恐れのある児とその保護者に対する、専門医等による療育相談	肢体不自由児及びその保護者	4	医師、理学療法士、言語聴覚士、心理判定員、保健師等	
その他	紀南地域保健医療推進協議会への出席	医療資源やマンパワーに乏しい紀南地域の母子保健・医療・福祉サービスの提供のあり方について協議する。	母子保健対象者全般	代表者会議 1回 実務者会議 1回 継続ケアワーキング 3回 連絡会議 3回 事務局会議 8回 打ち合わせ 4回	保健師等	
	小児慢性特定疾病事業及び申請時所内面接	小児慢性特定疾病等申請者に対する保健指導	医療給付申請者	随時	保健師	

7 参 考

三重県医療審議会健やか親子推進部会委員名簿

(任期 平成28年7月1日～平成30年6月30日)

(順不同・敬称略)

所属団体	役職	氏名	委員の種別	備考
三重県医師会	副会長	二井 栄	専門委員	
三重県小児保健協会	会 長	平山 雅浩	専門委員	
三重県産婦人科医会	会 長	森川 文博	専門委員	
三重県小児科医会	会 長	野村 豊樹	専門委員	
三重県歯科医師会	常務理事	羽根 司人	専門委員	
三重県社会福祉審議会 児童福祉専門分科会 こども相談支援部会	専門委員	松岡 典子	専門委員	
三重県看護協会	助産師職能理事	山本 久代	専門委員	
三重県子どもNPOサポートセンター	理 事 長	田部真樹子	専門委員	
三重県小中学校長会	副会長	西田 尚史	専門委員	
三重県高等学校長協会	会 計	谷口 光暁	専門委員	
三重県市長会	副会長	竹上 真人	専門委員	
三重県町村会	副会長	西田 健	専門委員	
三重県立看護大学	学長代理	玉田 章	医療審議会委員	
三重県保健所長会	会 長	中山 治	専門委員	
三重県市町保健師協議会	幹 事	西野 珠代	専門委員	