

平成29年度版

# 三重県の母子保健



「健やか親子いきいきプランみえ」

母子保健報告(平成28年度実績)

平成30年3月

三重県

# 1 「健やか親子いきいきプランみえ」



# 「健やか親子いきいきプランみえ(第2次)～地域のやささが、あなたに健やかな出産・育児を届けます～」の概要

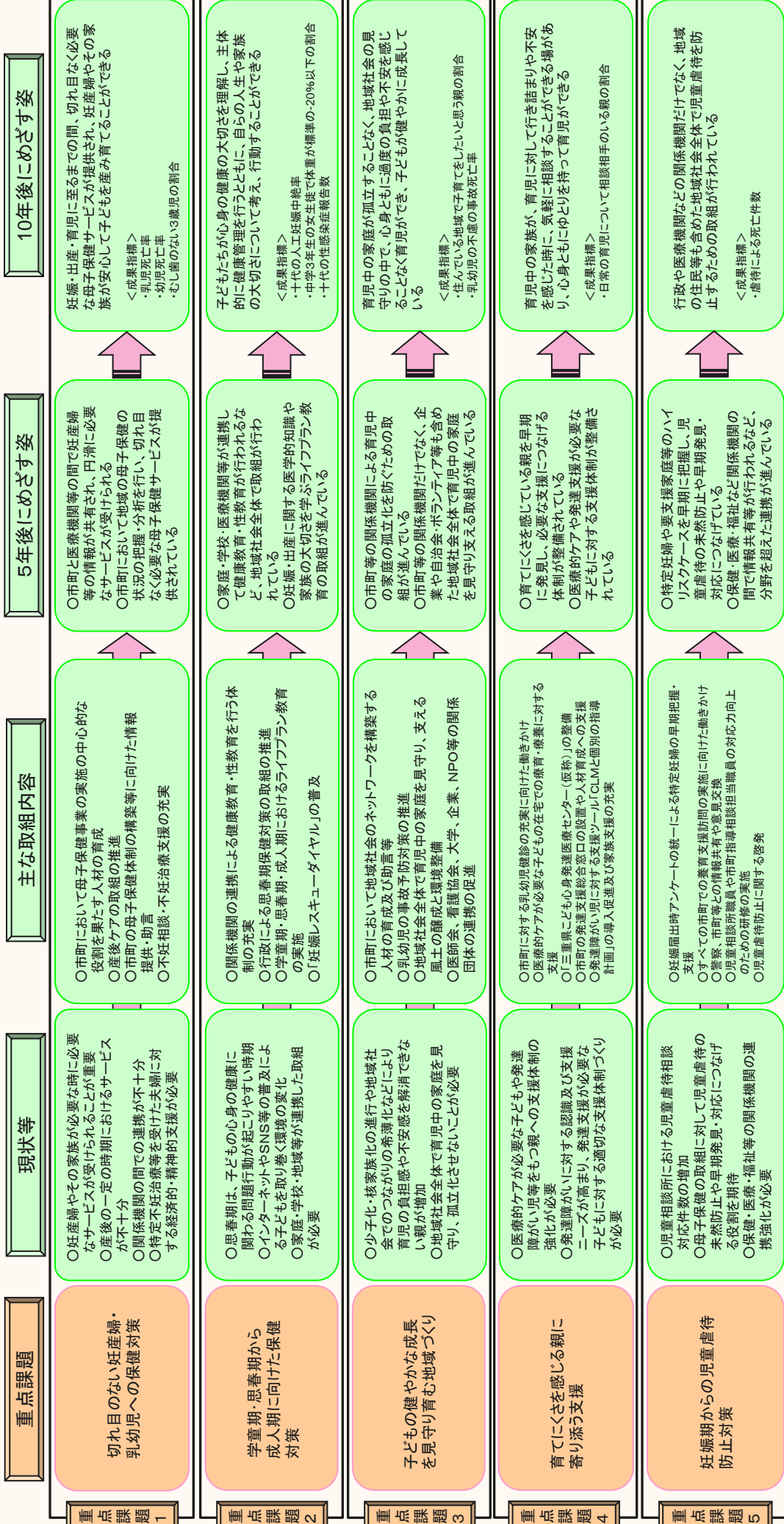
＜基本理念＞ 子どもを産み、育てる人にも寄り添い、すべての子どもが健やかに育つ三重

＜取組の推進体制＞

「**出産・育児まるっとサポートみえ(三重県版ネウボラ)**」により取組を推進  
県内のどの地域においても妊産婦やその家族が必要な時に必要なサービスを受けられることができる**新たな三重県の出産・育児支援体制**

＜取組の推進に向けた4つの視点＞

- ①継続的な支援：妊娠期から子育て期にわたって切れ目のない母子保健サービスを提供する
- ②ワンストップの支援：関係機関のネットワークにより情報が市町の相談窓口へ集約され、速やかにサービスを提供できる
- ③予防的支援：ポヒュレーションアプローサーの観点から、すべての妊産婦等の状況を早期に把握し、必要な支援につなげる
- ④家族支援：母子だけでなく、父親や祖父母等の家族に対しても必要なサービスを提供する



10年後にめざす姿

5年後にめざす姿

主な取組内容

現状等

重点課題

重点課題1

重点課題2

重点課題3

重点課題4

重点課題5

＜成果指標＞  
・乳児死亡率  
・幼児死亡率  
・むしろ産まない3歳児の割合

子どもたちが心身の健康の大切さを理解し、主体的に健康管理を行うとともに、自らの人生や家族の大切さについて考え、行動することができている

育児中の家庭が孤立することなく、地域社会の見守りの中で、心身ともに過度の負担や不安を感じることなく育児ができ、子どもが健やかに成長している

育児中の家族が、育児に対して行き詰まりや不安を感じた時に、気軽に相談することができる場があり、心身ともにゆとりを持って育児ができる

行政や医療機関などの関係機関だけでなく、地域の住民等も含めた地域社会全体で児童虐待を防止するための取組が行われている

妊産・出産・育児に至るまでの間、切れ目なく必要な母子保健サービスが提供され、妊産婦やその家族が安心して子どもを産み育てることができる

子育ての負担感や不安感を解消できない親が増加

子育ての負担感や不安感を解消できない親が増加

子育ての負担感や不安感を解消できない親が増加

子育ての負担感や不安感を解消できない親が増加

子育ての負担感や不安感を解消できない親が増加

子育ての負担感や不安感を解消できない親が増加

子育ての負担感や不安感を解消できない親が増加

子育ての負担感や不安感を解消できない親が増加

子育ての負担感や不安感を解消できない親が増加

子育ての負担感や不安感を解消できない親が増加

子育ての負担感や不安感を解消できない親が増加

子育ての負担感や不安感を解消できない親が増加

子育ての負担感や不安感を解消できない親が増加

子育ての負担感や不安感を解消できない親が増加

子育ての負担感や不安感を解消できない親が増加

子育ての負担感や不安感を解消できない親が増加

子育ての負担感や不安感を解消できない親が増加

子育ての負担感や不安感を解消できない親が増加

子育ての負担感や不安感を解消できない親が増加

子育ての負担感や不安感を解消できない親が増加

子育ての負担感や不安感を解消できない親が増加

子育ての負担感や不安感を解消できない親が増加

子育ての負担感や不安感を解消できない親が増加

子育ての負担感や不安感を解消できない親が増加

子育ての負担感や不安感を解消できない親が増加

子育ての負担感や不安感を解消できない親が増加

子育ての負担感や不安感を解消できない親が増加

子育ての負担感や不安感を解消できない親が増加

子育ての負担感や不安感を解消できない親が増加

子育ての負担感や不安感を解消できない親が増加

子育ての負担感や不安感を解消できない親が増加

子育ての負担感や不安感を解消できない親が増加

子育ての負担感や不安感を解消できない親が増加

子育ての負担感や不安感を解消できない親が増加

# 「出産・育児まるっとサポートみえ」(三重県版ネッポラ)

＜「健やか親子いきいきプランみえ(第2次)」の基本理念＞  
 子どもを産み、育てる人にも寄り添い、すべての子どもが健やかに育つ三重

＜現状・課題＞  
 ○ 地域社会でのつながりの希薄化等による育児中の家庭の孤立化  
 ○ 育児の負担感や育児不安を抱える親・家族が増加  
 ○ 産後の一定期間におけるサービスが不十分  
 ○ 関係機関の間での情報共有などの連携が不十分

＜取組の推進に向けた4つ視点＞  
 ① 継続的な支援  
 ② ワンストップの支援  
 ③ 予防的支援  
 ④ 家族支援

市町の体制整備に向けた取組を支援

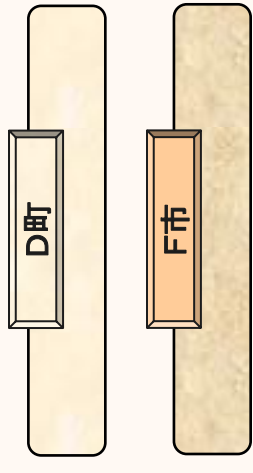
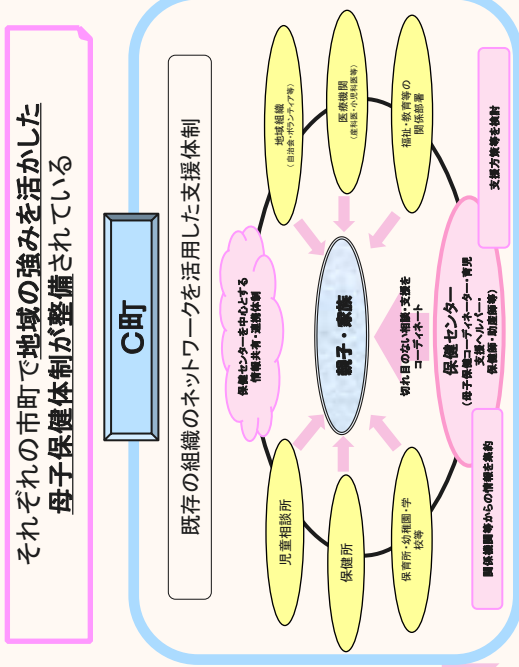
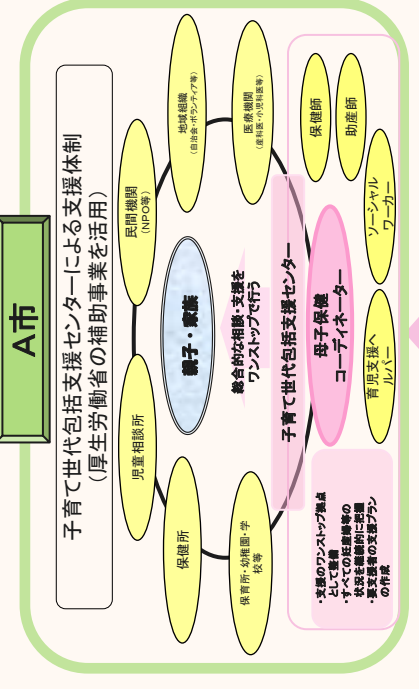
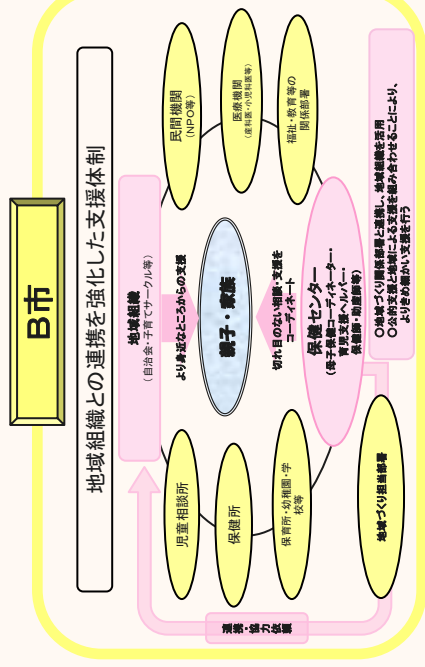
「**出産・育児まるっとサポートみえ**」により取組を推進  
 県内のどの地域においても妊産婦やその家族が必要な時に必要なサービス受けることができる**新たな三重県の出産・育児支援体制**

「**出産・育児まるっとサポートみえ**」の取組が進められることにより・・・

- ☆ 妊娠・出産から育児に至るまでの間、切れ目なく必要なサービスが受けられます
- ☆ 市町の窓口で出産・育児に関する相談支援をワンストップで受けられます
- ☆ すべての人が地域の身近なところで気軽に出産・育児のサポートが受けられます
- ☆ 母親と子どもだけでなく、父親や祖父母等の家族も必要なサポートが受けられます

## 「出産・育児まるっとサポートみえ」のイメージ

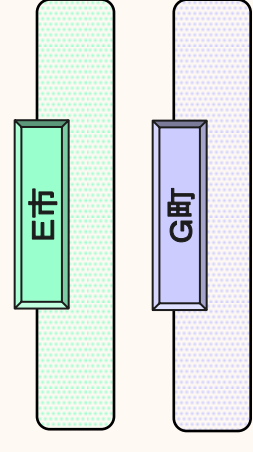
すべての市町において切れ目のない母子保健サービスが提供されている



## 三重県

- ＜県の役割＝市町の体制整備に向けた取組を支援＞
- 母子保健コーディネーター、育児支援ヘルパーの人材育成及び活用促進
  - 母子保健体制構築アドバイザーによる市町支援
  - ・ 母子保健に関するデータの収集・分析及び市町への情報提供
  - ・ 市町の母子保健体制の構築等に向けた情報提供や助言
  - 思春期ライフプラン教育や不妊・不育症治療に対する助成制度等の充実
  - 県医師会、県産婦人科医会、県小児科医会等の関係機関との総合調整
  - 地域社会全体で育児中の家庭を支える風土の醸成

画一的な支援体制の整備を図るのではなく、  
 個々の地域の実情に応じた多様な支援体制の整備を支援する



## 「健やか親子いきいきプランみえ(第2次)」の進捗状況について

### 1. 平成29年度の取組概要

平成29年度は計画の3年目にあたり、引き続き、計画の周知を行うとともに、「市町の実情に応じた母子保健体制の構築」に向け、「まるっとサポートみえ」(三重県版ネウボラ)を推進するため、母子保健体制構築アドバイザーの市町訪問による市町の現状把握と課題の整理、市町の人材育成、市町間の情報交換等を中心に取り組みました。

また、「切れ目のない妊産婦・乳幼児への保健対策」の推進に向け、「子育て世代包括支援センター」の整備や妊娠・出産包括支援事業、子ども・子育て支援法の相談支援事業の母子保健型への取組が進み、国や県の補助を利用しながら、取組を進める市町が徐々に増えつつあります。

### 2. 重点課題別の評価と課題

#### (1) 切れ目のない妊産婦・乳幼児への保健対策

##### 目指す姿 <5年後> (平成31年)

- 市町において、保健センター、子育て支援センター、医療機関等の関係機関の間で妊産婦やその家族についての情報が共有されており、どの窓口にも相談をしても円滑に必要な母子保健サービスが受けられる体制が整備されています。
- 市町において、それぞれの地域の母子保健の状況を把握し、取組の内容や推進体制等についての強みや弱みを分析したうえで、地域の実情に応じて切れ目なく必要な母子保健サービスが提供されています。

#### ① 県の具体的な取組内容

- 地域の実情に応じた切れ目のない母子保健体制の構築をめざし、県に配置した母子保健体制構築アドバイザーによる市町支援を行うとともに、市町の母子保健サービスの中心的な役割を担う母子保健コーディネーターを育成しました。(母子保健コーディネーター育成数：27人、子ども子育て支援法による利用者支援事業母子保健型の実施市町数：13市町)
- 市町における産後ケアの取組を推進するため、市町事業に対する補助を実施しました。(実施市町数：18市町)
- 乳幼児のむし歯の予防や健全な口腔機能の発育のため、市町での歯科保健活動を支援しました。
- 不妊症や、不育症等の相談及び経済的支援に対応するため、不妊専門相談センターにおける不妊相談及び特定不妊治療等に対する助成を行いました。  
(不妊相談件数148件。H30.2末)(特定不妊治療助成申請件数1,848件、男性不妊助成申請件数10件。H30.1末)

② 各指標及び数値目標

※ 網掛け部分は改善した数値

	目 標 項 目	計画策定時 (H26)	H28 進捗状況	H29 進捗状況	中間評 価 (H31) 目標	最終評 価 (H36) 目標
成果指標	乳児死亡率（出生千対）	3.0 (H25)	2.1 (H27)	1.7 (H28)	減少	減少
	幼児（1歳から4歳）死亡率 （人口10万対）	19.4 (H25)	15.6 (H27)	10.7 (H28)	減少	減少
	むし歯のない3歳児の割合 ※1	81.0% (H25年度)	81.5% (H27)	81.9% (H28) (暫定値)	86%	90%
取組指標	妊娠期から子育て期にわたる総合的な相談窓口が整備されている市町数	22市町 (H26年度)	24市町 (H28)	29市町 (H29)	29市町	29市町
	乳幼児健診の受診率	97.1% (4か月児) 91.2% (10か月児) 97.8% (1歳6か月児) 95.8% (3歳児) (H25年度)	97.1% (4か月児) 92.6% (10か月児) 97.5% (1歳6か月児) 96.6% (3歳児) (H27)	97.8% (4か月児) 92.9% (10か月児) 98.2% (1歳6か月児) 96.6% (3歳児) (H28)	増加	増加
	乳幼児健診の未受診者のフォロー率	95.4% (4か月児) 89.9% (10か月児) 95.3% (1歳6か月児) 91.2% (3歳児) (H25年度)	89.7% (4か月児) 91.4% (10か月児) 98.0% (1歳6か月児) 99.2% (3歳児) (H27)	98.7% (4か月児) 97.6% (10か月児) 98.1% (1歳6か月児) 98.1% (3歳児) (H28)	100%	100%
	訪問・通所・宿泊等による産後ケアを実施できる体制がある市町数	2市町 (H26年度)	10市町 (H28)	18市町 (H29)	13市町	24市町
	妊娠届出時等に医療機関と情報提供等の連携をした市町数	22市町 (H26年度)	28市町 (H28)	29市町 (H29)	29市町	29市町
	フッ化物歯面塗布を実施している市町数	22市町 (H25年度)	20市町 (H27)	21市町 (H28)	29市町	29市町

	県独自のすべての不妊治療助成事業に取り組む市町数	—	14 市町 (H28)	16 市町 (H29)	20 市町	29 市町
参考指標	周産期死亡率（出産千対） 及び妊産婦死亡率（出産 10 万対）	4.1 (H25 周産期) 0.0 (H25 妊産婦)	3.8 (H27 周産期) 0.0 (H27 妊産婦)	5.7 (H28 周産期) 7.4 (H28 妊産婦)	—	—
	妊娠 11 週以下での妊娠の届出率	93.4% (H25 年度)	92.9% (H27)	93.3% (H28)	—	—
	1 歳 6 か月児健診時までに麻疹（MR）の予防接種を終了している人の割合	93.5% (H25 年度)	92.7% (H27)	94.0% (H28)	—	—
	仕上げ磨きをする親の割合	68.1% (1 歳 6 か月児) (H26 年度) ※ 2	93.3% (1 歳 6 か月児) (H28)	95.2% (1 歳 6 か月児) (H29)	—	—
	「不妊相談センター」への相談件数及び特定不妊治療費助成件数	285 件 (相談件数) 2,453 件 (助成件数) (H25 年度)	248 件 (相談件数) 2,708 件 (助成件数) (H27)	232 件 (相談件数) 2,149 件 (助成件数) (H28)	—	—

※ 1 平成 25 年度母子保健報告、平成 26 年度以降は、地域保健・健康増進事業報告の値。  
(厚生労働省が後者に統一したことによる。)

※ 2 平成 26 年度の数値は、平成 26 年度厚生労働科学研究（山縣班）親と子の健康度調査（追加調査）による。（県内 10 市町における抽出調査）

### ③ 評価と課題

成果指標である「乳児死亡率」は、平成 28 年は平成 27 年の 2.1 から 1.7 と減少し、全国で 37 位（前年 15 位）となりました。

また、幼児死亡率も 10.7（前年 15.6）と減少しました。

「むし歯のない 3 歳児の割合」は、平成 28 年度は 81.9%（暫定値）となり、前年度からやや増加しました。

取組指標である「妊娠期から子育て期にわたる総合的な相談窓口が整備されている市町数」は 24 市町から 29 市町に増加し、目標を達成しました。

「乳幼児健診の受診率」は 4 か月児、10 か月児、1 歳 6 か月児については増加し、3 歳児については平成 28 年度と変わりませんでした。

「乳幼児健診の未受診者のフォロー率」は、4 か月児、10 か月児、1 歳 6 か月児については増加し、3 歳児のみ減少しました。

「訪問・通所・宿泊等による産後ケアを実施できる体制がある市町数」、「妊娠届出時等に医療機関と情報提供等の連携をした市町数」は増加しました。



産後うつ予防や新生児への虐待予防を図る観点から、新たに導入された産婦健康診査事業の市町の取組の推進を図るとともに、国庫補助事業（産後ケア等）の活用、母子保健コーディネーターの育成等、市町の体制整備に向けた支援が必要です。

「フッ化物歯面塗布を実施している市町数」は、20市町から21市町に増加しました。今後も市町の歯科保健活動に対する支援の継続が必要です。

「県独自のすべての不妊治療助成事業に取り組む市町数」については、平成29年度で16市町となりました。引き続き、国補助事業の特定不妊治療費助成及び男性不妊治療費助成に、県単独事業の特定不妊治療費の上乗せ助成、第2子以降の特定不妊治療費助成、不育症治療及び一般不妊治療への助成を加えた総合的な経済支援と、不妊や不育症に悩む方への専門相談を実施する必要があります。



## (2) 学童期・思春期から成人期に向けた保健対策

### 目指す姿 <5年後> (平成31年)

- 家庭・学校・医療機関等が連携して健康教育や性教育を行うなど、地域社会全体で学童期・思春期の保健対策の取組が行われています。
- 妊娠・出産の適齢期などについての医学的な知識を持ち、家族の大切さなどについて理解したうえで、自らの生き方について考えることができる人を育てるためのライフプラン教育の取組が進んでいます。

#### ① 県の具体的な取組内容

- 中学生に対する「命の教育セミナー」や小中学生に対する「赤ちゃんふれあい体験事業」を実施する市町への支援を行いました。(市町への補助：赤ちゃんふれあい体験事業 3市町、命の教育セミナー 1市町)
- 若者の予期せぬ妊娠等に関する相談に応じ必要な支援につなげる妊娠SOSみえ「妊娠レスキューダイヤル」を引き続き開設(NPO法人MCサポートセンターみっくみえに委託)するとともに、学校や商業施設等と連携して取組の周知を行いました。(相談件数 84件。H30.2末)
- 産婦人科医会等との連携により、健康教育や性教育に関する指導を行う体制の充実を図りました。(「思春期保健指導セミナー」H30.2.12実施)

#### ② 各指標及び数値目標

※ 網掛け部分は改善した数値

	目 標 項 目	計画策定時 (H26)	H28 進捗状況	H29 進捗状況	中間評価 (H31) 目標	最終評価 (H36) 目標
成果 指標	十代の人工妊娠中絶率 (20歳未満女子人口千対)	5.9 (H25年度)	4.9 (H27年度)	5.0 (H28年度)	減少	減少
	中学3年生(14歳)の女生徒で体重が標準の-20%以下の割合	3.17% (H25年度)	3.64% (H27年度)	3.24% (H28年度)	減少	減少
	十代の性感染症報告数(1定点あたり)	1.24 (H25 性器クラミジア) 0.06 (H25 淋菌感染症) 0.24 (H25 尖圭コンジローマ) 0.06 (H25 性器ヘルペス)	1.47 (性器クラミジア) 0.53 (淋菌感染症) 0.00 (尖圭コンジローマ) 0.06 (性器ヘルペス) (H27)	1.47 (性器クラミジア) 0.24 (淋菌感染症) 0.00 (尖圭コンジローマ) 0.12 (性器ヘルペス) (H28)	減少	減少

取組指標	妊娠・出産や性に関する医学的知識を持ち、自らの人生について考えることができる人を育てるためのライフプラン教育を実施している市町数	10 市町 (H26 年度)	22 市町 (H28 年度)	25 市町 (H29 年度)	29 市町	29 市町
	朝食を毎日食べる小学生（6年生）の割合	87.6% (H26 年度)	87.5% (H28 年度)	86.9% (H29 年度)	100%	100%
	思春期教室・相談事業を実施している市町数	18 市町 (H26 年度)	20 市町 (H28 年度)	20 市町 (H29 年度)	25 市町	29 市町
参考指標	学校保健委員会を開催している公立の小中学校及び高校の割合	86.9% (H25 年度)	93.6% (H27 年度)	95.3% (H28 年度)	—	—
	十代の自殺率（人口 10 万対）	1.1 (H25 10～14 歳)	1.2 (H27 10～14 歳)	4.9 (H28 10～14 歳)	—	—
		7.7 (H25 15～19 歳)	10.3 (H27 15～19 歳)	7.9 (H28 15～19 歳)		
	ひきこもり・思春期問題をかかえる家族グループ（教室・集い）への参加者数	432 人 (H25 年度累計)	550 人 (H28 年 12 月時点累計)	596 人 (H29 年 12 月時点累計)	—	—
妊娠レスキューダイヤルにおける相談件数	50 件 (H25 年度)	76 件 (H27 年度)	75 件 (H28 年度)	—	—	

### ③ 評価と課題

成果指標である「十代の人工妊娠中絶率」はやや増加しましたが、「中学生（14歳）の女生徒で体重が標準の－20%以下の割合」は減少し、「十代の性感染症報告数」では性器ヘルペスが増加しました。

取組指標である「ライフプラン教育を実施している市町数」は、22市町から25市町に増加しましたが、「朝食を毎日食べる小学生（6年生）の割合」は減少しました。

また、「思春期教室・相談事業を実施している市町数」は20市町のまま変わりありませんでした。

引き続き、健康教育や性教育に関する指導を行う体制の充実を図るとともに、ライフプラン教育や若者の予期せぬ妊娠等に対する対策を進める必要があります。

### (3) 子どもの健やかな成長を見守り育む地域づくり

#### 目指す姿 <5年後>(平成31年)

- 市町等の関係機関による育児中の家庭の孤立化を防ぐための取組が進んでいます。
- 市町等の関係機関だけでなく、医療機関、企業、自治会、ボランティア等も含めた地域社会全体で育児中の家庭を見守り、支えるというソーシャル・キャピタルの醸成が進んでいます。

#### ① 県の具体的な取組内容

- 地域の実情に応じた切れ目のない母子保健体制の構築をめざし、県に配置した母子保健体制構築アドバイザーによる市町支援を行うとともに、市町の母子保健サービスの中心的な役割を担う母子保健コーディネーターを育成しました。(母子保健コーディネーター育成数：27人、子ども子育て支援法による利用者支援事業母子保健型の実施市町数：13市町) (再掲)
- 男性の育児参画の推進のため、「みえの育児男子プロジェクト」として、子育て中の男性やイクボスを公募・表彰する「ファザー・オブ・ザ・イヤー in みえ」を開催しました(431件の応募。H29.11.23表彰)。また、地域で子育て家庭を応援する人材育成として「子育て・子育てマイスター講座」(2市町で実施)や「孫育て講座」(4市町で実施)などを開催しました。
- 各事業の実施における検討会や意見交換を通して、医師会、産婦人科医会、小児科医会、歯科医師会、看護協会、助産師会、大学、企業、NPO等の関係団体等の連携を促進しました。

#### ② 各指標及び数値目標

※ 網掛け部分は改善した数値

	目標項目	計画策定時 (H26)	H28 進捗状況	H29 進捗状況	中間評価 (H31) 目標	最終評価 (H36) 目標
成果指標	住んでいる地域で子育てをしたいと思う親の割合	94.9% (H26年度)	96.0% (H28年度)	94.8% (H29年度)	増加	増加
	乳幼児の不慮の事故死亡率 (人口10万対)	41.2 (H25 0歳) 3.2 (H25 1~4歳)	0.0 (H27 0歳) 1.7 (H27 1~4歳)	7.3 (H28 0歳) 0.0 (H28 1~4歳)	減少	減少

取組指標	乳幼児健診の未受診者のフォローを実施している市町数	26 市町 (4 か月児) 26 市町 (10 か月児) 29 市町 (1 歳 6 か月児) 29 市町 (3 歳児) (H25 年度)	28 市町 (4 か月児) 27 市町 (10 か月児) 29 市町 (1 歳 6 か月児) 29 市町 (3 歳児) (H27 年度)	29 市町 (4 か月児) 28 市町 (10 か月児) 29 市町 (1 歳 6 か月児) 29 市町 (3 歳児) (H28 年度)	29 市町	29 市町
	地域の住民組織、NPO法人、ボランティア等と連携して実施している母子保健の取組がある市町数	23 市町 (H26 年度)	25 市町 (H28 年度)	25 市町 (H29 年度)	26 市町	29 市町
参考指標	プレネイタル・ビジット（出産前小児保健指導）またはペリネイタル・ビジット（出産前後保健指導）を受けた人の数	51 件 (H25 年度)	44 件 (H27 年度)	30 件 (H28 年度)	—	—
	育児休業制度を利用した従業員の割合	男 4.2% (H25 年度) 女 81.1% (H25 年度)	男 6.3% (H26 年度) 女 92.1% (H26 年度)	男 3.9% (H27 年度) 女 94.5% (H27 年度)	—	—

### ③ 評価と課題

成果指標である「住んでいる地域で子育てをしたいと思う親の割合」は、96.0%から94.8%となり、減少しました。

「乳幼児の不慮の事故死亡率」は、1～4歳児が0.0となったものの、0歳児で7.3と増加しました。引き続き子育て家庭や支援者に対する事故の予防活動の充実が必要です。

取組指標である「乳幼児健診の未受診者のフォローを実施している市町数」は、4か月児、1歳6か月児、3歳児健診では29市町（全市町）となりましたが、10か月児健診では28市町でした。

また、「地域の住民組織、NPO法人、ボランティア等と連携して実施している母子保健の取組がある市町数」については前年と同様25市町となりました。

育児家庭の孤立を防ぐことは、保健関係者だけでは困難であり、日常生活の中での見守りのため、様々な関係者と連携できる地域づくりが必要です。

#### (4) 育てにくさを感じる親に寄り添う支援

##### 目指す姿 <5年後> (平成31年)

- 市町保健センターが保育所等において、育てにくさを感じている親を早期に発見し、住み慣れた地域で生活していくために必要な支援につなげる体制が整備されています。
- 医療的ケアが必要な子どもが安心して健やかに育てられるよう、保健・医療・福祉・教育分野が連携し、総合的かつ継続的な支援が行われています。
- 発達支援が必要な子どもが健やかに成長できるよう、市町等との連携により途切れない支援体制が構築されています。

##### ① 県の具体的な取組内容

- 平成29年6月に三重県立子ども心身発達医療センターを開設し、併設するかがやき特別支援学校を始めとする関係機関との連携を進めました。
- 市町に対し、保健・福祉・教育の機能が連携した総合支援窓口の設置又は整備を働きかけるとともに、専門人材である「みえ発達障がい支援システムアドバイザー」及び「CLM専任コーチ」を養成しました(平成29年度受入数5名)。

また、三重県立子ども心身発達医療センターにおいて、小児科医・精神科医を対象としたオープンカンファレンスを実施し、医療機関との連携を深め、重層的な発達支援体制の構築をめざしました。(H29. 12. 7開催)

- 「CLMと個別の指導計画」の幼稚園、認定こども園、保育所への導入を進めるために圏域別の研修会を開催するとともに、保育所等への巡回指導を実施しました。(県内4圏域、5回開催、延べ688名参加)

また、「CLMと個別の指導計画」の実施にかかる効果測定調査を関係市町の協力のもと実施しました。

さらに、皇学館大学教育学部の学生を対象に「CLMと個別の指導計画」の講演会を行い、普及啓発を図りました。(H29. 7. 27開催、66名参加)

同様に、高田短期大学においても子ども学科の学生を対象に講演会を実施し、普及啓発を図りました。(H29. 10. 13及び24開催、延べ107名参加)

- 発達に関する総合相談窓口において電話相談に対応し、子どもや保護者、関係者に助言を行うとともに、発達に関する講演会や啓発講座等を開催し、広く県民に広報を行いました。

また、短期入所事業を実施し、肢体不自由児の家族への支援を行いました。(子ども心身発達医療センター開設記念講演会：H29. 7. 27開催・約310人参加、子ども心身発達医療センター地域療育支援研修会：H29. 12. 25開催)

- 小児の在宅医療に対応できる保健・医療・福祉・教育等の多職種による連携体制の構築や人材育成等の取組を行う市町等への支援を行うとともに、超重症児を受け入れることができるレスパイト・短期入所事業所の増加に向けた取組を行う関係機関への支援を行いました。(三重県小児在宅研究会 H29. 6. 18、H29. 10. 15開催)

② 各指標及び数値目標

※ 網掛け部分は改善した数値

	目 標 項 目	計画策定時 (H26)	H28 進捗状況	H29 進捗状況	中間評価 (H31) 目標	最終評価 (H36) 目標
成果 指標	日常の育児について相談相手のいる親の割合	99.4% (H26年度)	99.1% (H28年度)	99.6% (H29年度)	100%	100%
取組 指標	育児支援を目的として健診スタッフに心理相談員または保育士等が配置されている市町数	27市町 (H26年度)	28市町 (H28年度)	28市町 (H29年度)	29市町	29市町
	周産期医療施設から退院したハイリスク児への市町における訪問等の実施率	97.4% (H26年度)	100% (H28年度)	100% (H29年度)	100%	100%
	「CLMと個別の指導計画」を導入している保育所・幼稚園等の割合	20.5% (H25年度)	40.8% (H27年度)	44.3% (H28年度)	75.0%	100.0%
参考 指標	重症心身障がい児(者)相談支援事業登録者数	356人 (H26.3)	395人 (H28.4)	420人 (H29.3)	—	—
	親子の心の問題に対応できる技術をもった小児科医の人数(子どもの心相談医登録者数)	25人 (H25.10.1)	17人 (H28.10.1)	19人 (H29.10.1)	—	—
	5歳児健診を実施する市町数	5市町 (H26年度)	5市町 (H28)	6市町 (H29)	—	—

③ 評価と課題

成果指標である「日常の育児について相談相手のいる親の割合」は99.1%から本年度99.6%に増加しました。

取組指標である「育児支援を目的として健診スタッフに心理相談員または保育士等が配置されている市町数」は、前年と変わらず28市町となり、「周産期医療施設から退院したハイリスク児への市町における訪問等の実施率」は引き続き100%でした。

「CLMと個別の指導計画」を導入している保育所・幼稚園等の割合は、平成28年度が44.3%と増加しました。

引き続き、保健・福祉・教育の機能が連携した総合相談窓口の設置、相談の中核となる専門性の高い人材の育成を行うとともに、発達支援や医療的ケアが必要な子ども達が、成長段階に応じて適切な支援が受けられる環境の整備が必要です。

## (5) 妊娠期からの児童虐待防止対策

### 目指す姿 <5年後> (平成31年)

- 妊娠届出時アンケートや乳児家庭全戸訪問事業などを通じて、特定妊婦や要支援家庭等のハイリスクケースを早期に把握することにより、児童虐待の未然防止や早期発見・早期対応につなげています。
- 保健・医療・福祉など各分野の関係機関の間で情報共有等が行われるなど、児童虐待の防止に向け、分野を超えた連携が進んでいます。

#### ① 県の具体的な取組内容

- 医師会の協力を得て、作成した県内統一の妊娠届出時アンケートの活用を行うとともに、市町保健師によるアンケートの評価を行い、市町へフィードバックし、取組の推進を図りました。
- 乳児家庭全戸訪問、養育支援訪問事業の両事業が全市町で取り組まれるよう、未実施市町の状況把握と実施に向けての働きかけを行いました。
- 各児童相談所単位で警察、県・市町教育委員会、市町、児相の参加による事例検討会を開催し、意見交換を通じて児童虐待防止に向けた連携強化を図りました。
- 児童相談所職員や市町職員などを対象に研修を行い、児童虐待相談への対応力の向上を図りました。
- 医療従事者を対象に、児童虐待対応に必要な医療分野の知識を身につける研修を県内の病院で実施しました。(開催回数：10回、受講者数：473人)
- 市町、関係機関・団体等との協働により、オレンジリボンキャンペーン等の児童虐待防止に関する啓発を行いました。

#### ② 各指標及び数値目標

※ 網掛け部分は改善した数値

	目 標 項 目	計画策定時 (H26)	H28 進捗状況	H29 進捗状況	中間評価 (H31) 目標	最終評価 (H36) 目標
成果 指標	虐待による死亡件数 (児童相談所関与)	0 件 (H25 年度)	0 件 (H27 年度)	0 件 (H28 年度)	0 件	0 件
取組 指標	母子健康手帳交付時に保健指導やアンケート等により状況把握を行った妊産婦の割合	57.5% (H25 年度) ※1	93.8% (H28 年度)	99.9% (H29 年度)	100%	100%
	乳児家庭全戸訪問事業と養育支援訪問事業をともに実施する市町数	23 市町 (H25 年度)	27 市町 (H28. 12)	28 市町 (H29. 12)	29 市町	29 市町



参考指標	児童相談所における児童虐待相談対応件数	1,117件 (H25年度)	1,291件 (H27年度)	1,310件 (H28年度)	—	—
	十代の母による出生数	1人 (H25 15歳未満) 49人 (H25 15～17歳) 187人 (H25 18～19歳)	0人 (H27 15歳未満) 34人 (H27 15～17歳) 151人 (H27 18～19歳)	3人 (H28 15歳未満) 27人 (H28 15～17歳) 152人 (H28 18～19歳)	—	—

※1 平成25年度の数値は、母子健康手帳交付時の保健指導（アンケート等を除く）の実施率。

### ③ 評価と課題

成果指標である「児童虐待による死亡件数」は昨年度に引き続き0件となりました。

取組指標である「母子健康手帳交付時に保健指導やアンケート等により状況把握を行った妊産婦の割合」は、93.8%から本年度99.9%と増加しました。

「乳児家庭全戸訪問事業と養育支援訪問事業ともに実施する市町数」は、市町への働きかけの結果、27市町から1市町増加し、28市町となりました。

残る1町については、引き続き実施に向けて、支援を行います。

また、特定妊婦や要支援家庭等を早期に把握し、必要な支援が行われるよう市町を支援するとともに関係機関の連携強化の取組を進め、児童虐待の未然防止や早期発見・早期対応を図ることが必要です。

## 3. まとめ

児童福祉法、母子保健法等の一部が平成28年6月改正され、全ての児童が健全に育成されるよう、児童虐待について発生予防から自立支援まで一連の対策の更なる強化等を図るため、児童福祉法の理念を明確化するとともに、子育て世代包括支援センターの全国展開、市町村及び児童相談所の体制の強化、里親委託の推進等に取り組んでいます。

母子保健法等の改正の趣旨や「健やか親子いきいきプランみえ(第2次)」に基づき、「まるっとサポートみえ」(三重県版ネウボラ)を推進し、引き続き母子保健体制の構築に向けて市町に対して支援を行っていきます。

## 2 母子保健統計

(平成28年統計)

表1 母子保健に関する統計

平成28年

	三重県										全国							
	平成20年	平成21年	平成22年	平成23年	平成24年	平成25年	平成26年	平成27年	平成28年	平成20年	平成21年	平成22年	平成23年	平成24年	平成25年	平成26年	平成27年	平成28年
出生	出生数	15,633	15,614	15,262	15,080	14,729	14,514	13,727	13,950	13,202	1,091,156	1,071,304	1,050,806	1,037,231	1,029,816	1,003,539	1,005,677	976,978
	率(人口千対)	8.6	8.6	8.4	8.3	8.1	8.1	7.7	7.8	7.4	8.7	8.5	8.3	8.2	8.2	8.0	8.0	7.8
乳児死亡	乳児死亡数	41	37	37	37	48	44	27	29	22	2,798	2,450	2,463	2,299	2,185	2,080	1,916	1,928
	率(出生千対)	2.6	2.4	2.4	2.5	3.3	3.0	2.0	2.1	1.7	2.6	2.3	2.3	2.2	2.1	2.1	1.9	2.0
新生児死亡	新生児死亡数	22	17	14	16	15	22	15	18	12	1,331	1,167	1,147	1,065	1,026	952	902	874
	率(出生千対)	1.4	1.1	0.9	1.1	1.0	1.2	1.1	1.3	0.9	1.2	1.1	1.1	1.0	1.0	0.9	0.9	0.9
死産	自然死産数	160	156	182	167	152	143	157	143	143	12,625	12,245	11,940	11,448	10,938	10,905	10,862	10,067
	率(出産千対)	10.0	9.8	11.7	10.8	10.1	9.7	11.2	10.0	10.6	11.3	11.2	11.1	10.8	10.4	10.6	10.6	10.1
人工死産	人工死産数	189	183	153	166	167	161	151	141	129	15,552	14,791	13,811	13,352	13,164	12,619	11,755	10,867
	率(出産千対)	11.8	11.5	9.8	10.8	11.1	10.9	10.8	9.9	9.6	13.9	13.0	12.8	12.6	12.5	12.3	11.4	10.9
計	死産数	349	339	335	333	319	304	308	284	272	28,177	26,560	25,751	24,800	24,102	23,524	22,617	20,934
	率(出産千対)	21.8	21.2	21.5	21.6	21.2	20.5	21.9	20.0	20.2	25.2	24.2	23.9	23.4	22.9	22.9	22.0	21.0
周産期死亡	妊娠22週以後の死産数	66	43	57	57	50	41	49	43	67	3,751	3,645	3,491	3,343	3,110	3,039	3,063	2,840
	率(出産千対)	4.2	2.7	3.7	3.8	3.4	2.8	3.6	3.1	5.0	3.4	3.4	3.3	3.2	3.0	3.0	3.0	2.9
早期新生児死亡	早期新生児死亡数	16	10	10	10	12	18	11	10	8	969	874	824	790	752	711	665	676
	率(出生千対)	1.0	0.6	0.7	0.7	0.8	1.2	0.8	0.7	0.6	0.9	0.8	0.8	0.8	0.7	0.7	0.7	0.7
計	周産期死亡数	82	53	67	67	62	59	60	53	75	4,720	4,519	4,315	4,133	3,862	3,750	3,728	3,516
	率(出産千対)	5.2	3.4	4.4	4.4	4.2	4.1	4.4	3.8	5.7	4.3	4.2	4.1	4.0	3.7	3.7	3.7	3.6
妊産婦死亡	死亡数	1	0	0	1	0	0	0	0	1	39	45	41	42	36	28	39	34
	率(出産10万対)	6.3	0.0	0.0	6.5	0.0	0.0	0.0	0.0	7.4	3.5	4.1	3.8	4.0	3.4	2.7	3.8	3.4
婚姻	婚姻数	9,937	9,720	9,396	8,947	9,006	8,844	8,555	8,504	8,174	726,106	700,214	661,895	668,869	660,613	643,749	635,156	620,531
	率(人口千対)	5.4	5.2	5.2	4.9	5.0	4.9	4.8	4.8	4.6	5.8	5.5	5.2	5.3	5.3	5.1	5.1	5
離婚	離婚数	3,402	3,438	3,461	3,264	3,237	3,281	3,098	3,125	2,923	251,136	251,378	235,719	235,406	231,383	222,107	226,215	216,798
	率(人口千対)	1.86	1.85	1.90	1.80	1.79	1.82	1.73	1.75	1.65	1.99	1.99	1.87	1.87	1.84	1.77	1.81	1.73
合計特殊出生率	一人の女子が一生の間に生む子供の数に相当	1.38	1.42	1.51	1.47	1.47	1.49	1.45	1.56	1.51	1.37	1.39	1.41	1.43	1.42	1.45	1.44	

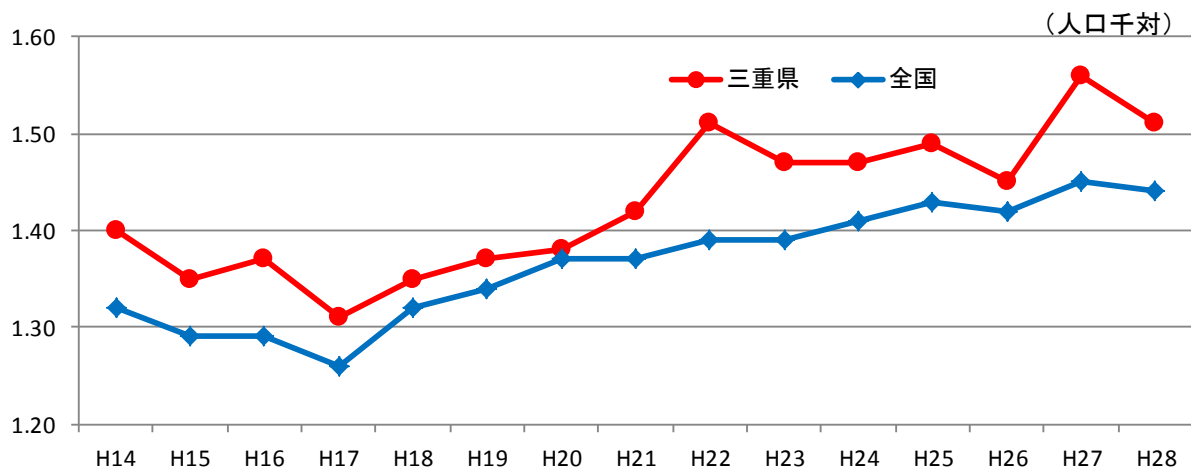
(1) 合計特殊出生率・出生率

合計特殊出生率は、その年次の15歳から49歳までの年齢別出生率を合計したもので、一人の女性が一生の間に何人の子どもを産むのかを推計したものです。

平成28年の三重県の合計特殊出生率は1.51で全国平均1.44を上回っていますが、前年に比べ低下しました。

また、その年次の人口千人当たりの出生数の割合である出生率は、平成28年で全国平均を下回る7.4となっており、減少傾向が続いています。

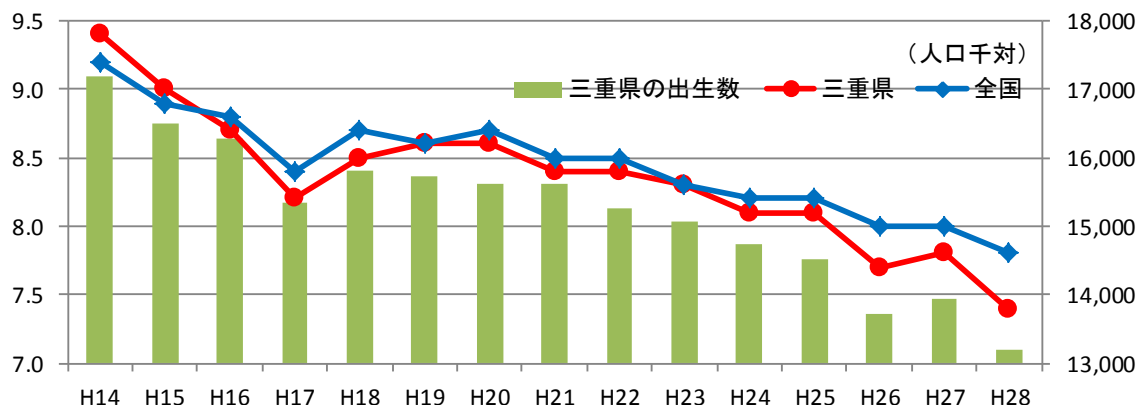
<合計特殊出生率の推移>



年次	H14	H15	H16	H17	H18	H19	H20	H21	H22	H23	H24	H25	H26	H27	H28
三重県	1.40	1.35	1.37	1.31	1.35	1.37	1.38	1.42	1.51	1.47	1.47	1.49	1.45	1.56	1.51
全国	1.32	1.29	1.29	1.26	1.32	1.34	1.37	1.37	1.39	1.39	1.41	1.43	1.42	1.45	1.44

出典：厚生労働省 「人口動態調査」

<出生率の推移>



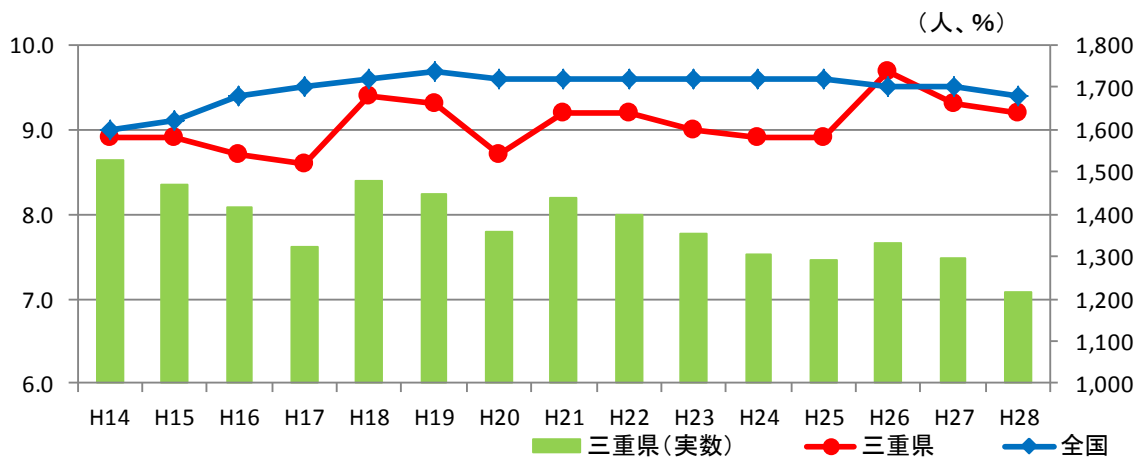
年次	H14	H15	H16	H17	H18	H19	H20	H21	H22	H23	H24	H25	H26	H27	H28
三重県の出生数	17,190	16,497	16,287	15,345	15,816	15,716	15,633	15,614	15,262	15,080	14,729	14,514	13,727	13,950	13,202
三重県	9.4	9.0	8.7	8.2	8.5	8.6	8.6	8.4	8.4	8.3	8.1	8.1	7.7	7.8	7.4
全国	9.2	8.9	8.8	8.4	8.7	8.6	8.7	8.5	8.5	8.3	8.2	8.2	8.0	8.0	7.8

出典：厚生労働省 「人口動態調査」

## (2) 低出生体重児の出生数と出生割合

低出生体重とは出生時体重が2,500グラム未満である場合をいい、低出生体重児の出生割合は、周産期医療の進歩とともに増加しました。近年は横ばい傾向にありますが、三重県においては全国平均より低い水準で推移しています。

<低出生体重児の出生数と出生割合の推移>



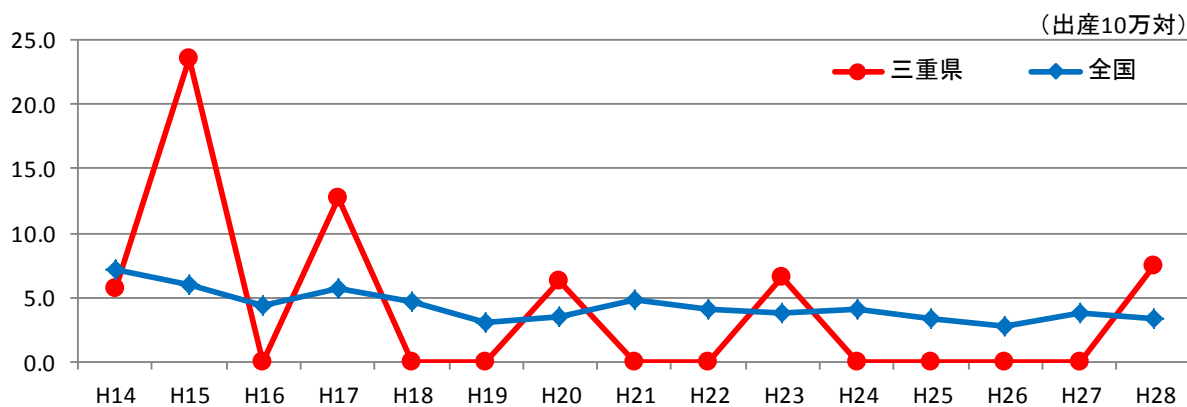
年次	H14	H15	H16	H17	H18	H19	H20	H21	H22	H23	H24	H25	H26	H27	H28
三重県(実数)	1,528	1,471	1,418	1,321	1,481	1,449	1,357	1,440	1,401	1,353	1,307	1,291	1,330	1,298	1,214
三重県	8.9	8.9	8.7	8.6	9.4	9.3	8.7	9.2	9.2	9.0	8.9	8.9	9.7	9.3	9.2
全国	9.0	9.1	9.4	9.5	9.6	9.7	9.6	9.6	9.6	9.6	9.6	9.6	9.5	9.5	9.4

出典：厚生労働省 「人口動態調査」

## (3) 妊産婦死亡率

妊産婦死亡率は、出産十万対の妊産婦の死亡率であり、三重県においては近年妊産婦の死亡はありませんでしたが、平成28年は1名死亡者がありました。

<妊産婦死亡率の推移>



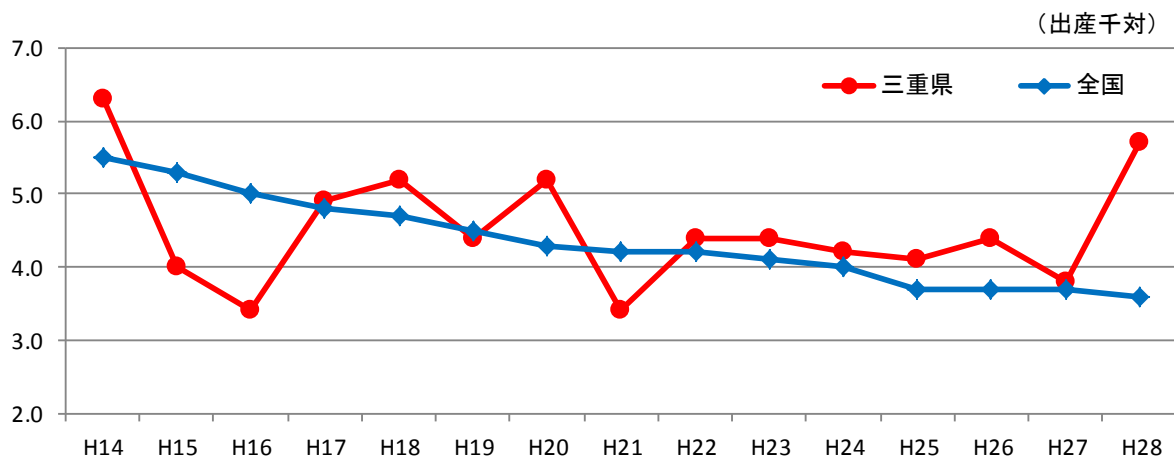
年次	H14	H15	H16	H17	H18	H19	H20	H21	H22	H23	H24	H25	H26	H27	H28
三重県	5.7	23.6	0.0	12.7	0.0	0.0	6.3	0.0	0.0	6.5	0.0	0.0	0.0	0.0	7.4
全国	7.1	6.0	4.3	5.7	4.7	3.1	3.5	4.8	4.1	3.8	4.0	3.4	2.7	3.8	3.4

出典：厚生労働省 「人口動態調査」

#### (4) 周産期死亡率・乳児死亡率・新生児死亡率

周産期死亡率（出産千に対する妊娠満22週以後の死産と早期新生児死亡（生後1週間未満の死亡）を合わせた数）については近年全国平均より高い水準で推移しています。乳児死亡率（出生千に対する生後1年未満の死亡数）については平成28年は減少し、全国平均を下回りました。新生児死亡率（出生千に対する生後28日未満の死亡数）については、近年全国平均より高い水準で推移していましたが、平成28年は全国平均にほぼ並びました。

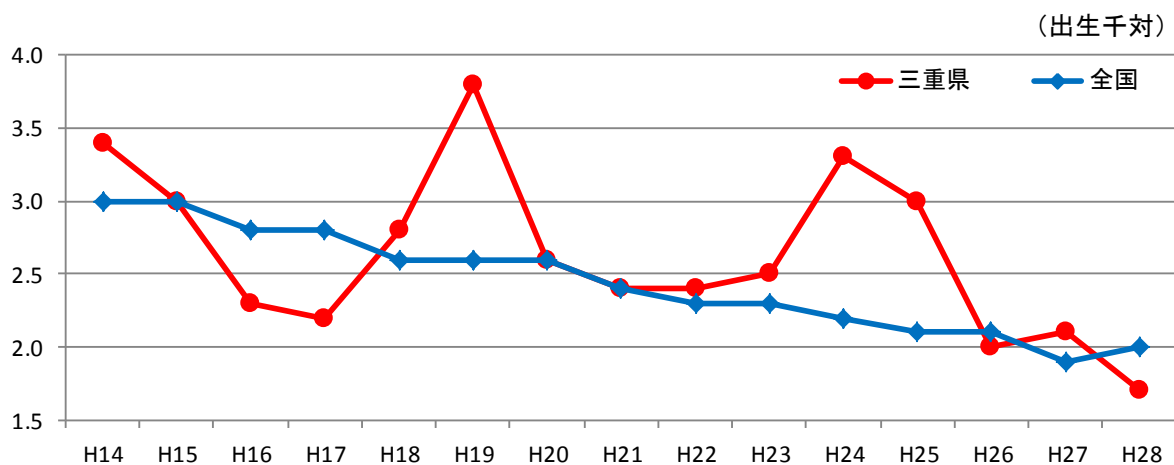
##### <周産期死亡率の推移>



年次	H14	H15	H16	H17	H18	H19	H20	H21	H22	H23	H24	H25	H26	H27	H28
三重県	6.3	4.0	3.4	4.9	5.2	4.4	5.2	3.4	4.4	4.4	4.2	4.1	4.4	3.8	5.7
全国	5.5	5.3	5.0	4.8	4.7	4.5	4.3	4.2	4.2	4.1	4.0	3.7	3.7	3.7	3.6

出典：厚生労働省 「人口動態調査」

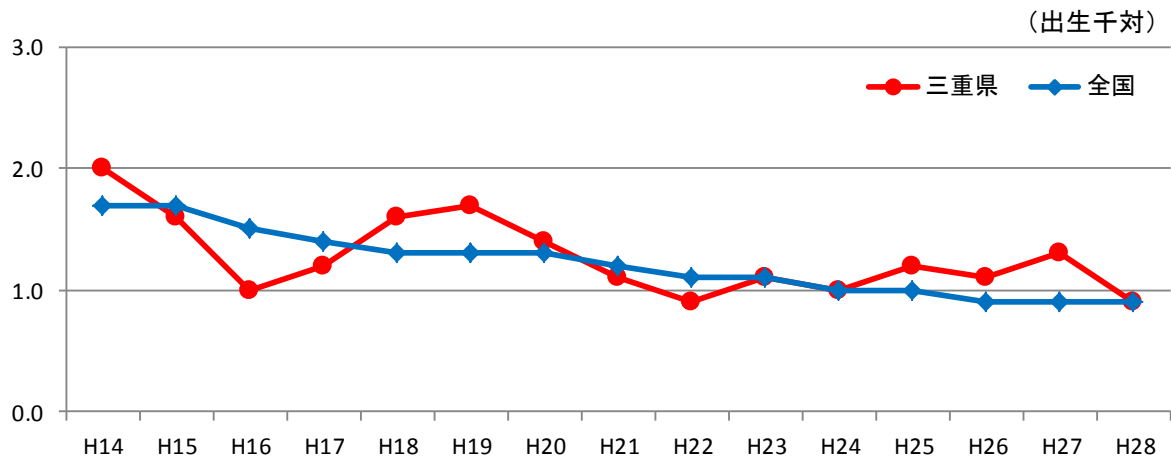
##### <乳児死亡率の推移>



年次	H14	H15	H16	H17	H18	H19	H20	H21	H22	H23	H24	H25	H26	H27	H28
三重県	3.4	3.0	2.3	2.2	2.8	3.8	2.6	2.4	2.4	2.5	3.3	3.0	2.0	2.1	1.7
全国	3.0	3.0	2.8	2.8	2.6	2.6	2.6	2.4	2.3	2.3	2.2	2.1	2.1	1.9	2.0

出典：厚生労働省 「人口動態調査」

### <新生児死亡率の推移>



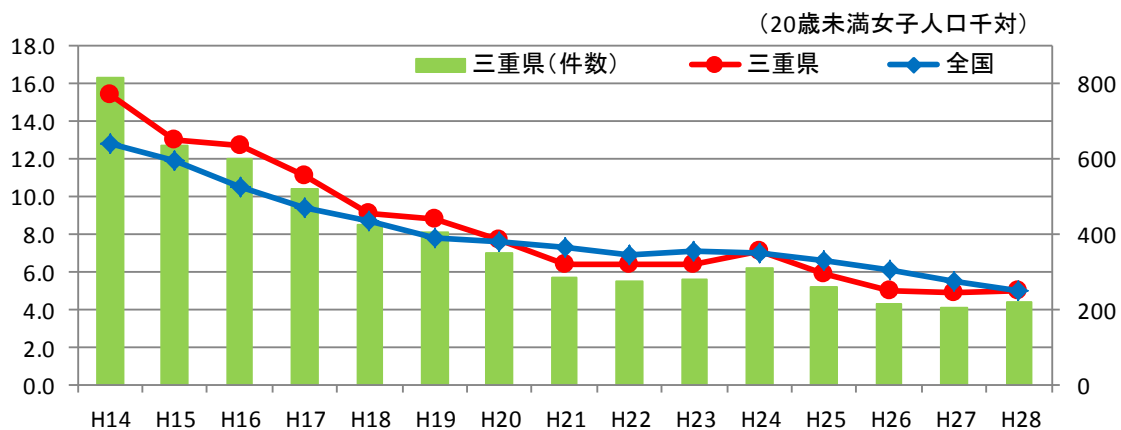
年次	H14	H15	H16	H17	H18	H19	H20	H21	H22	H23	H24	H25	H26	H27	H28
三重県	2.0	1.6	1.0	1.2	1.6	1.7	1.4	1.1	0.9	1.1	1.0	1.2	1.1	1.3	0.9
全国	1.7	1.7	1.5	1.4	1.3	1.3	1.3	1.2	1.1	1.1	1.0	1.0	0.9	0.9	0.9

出典：厚生労働省 「人口動態調査」

### (5) 十代の人工妊娠中絶率

望まない妊娠などによる十代の人工妊娠中絶については、件数、率とも近年横ばい傾向にあります。平成 28 年における十代の人工妊娠中絶率（20 歳未満人口千対）は 5.0 で全国平均にほぼ並んでいます。

### <十代の人工妊娠中絶率の推移>



年次	H14	H15	H16	H17	H18	H19	H20	H21	H22	H23	H24	H25	H26	H27	H28
三重県(件数)	818	635	599	520	426	404	352	288	277	281	313	260	217	208	221
三重県	15.4	13.0	12.7	11.1	9.1	8.8	7.7	6.4	6.4	6.4	7.1	5.9	5.0	4.9	5.0
全国	12.8	11.9	10.5	9.4	8.7	7.8	7.6	7.3	6.9	7.1	7.0	6.6	6.1	5.5	5.0

出典：厚生労働省 「衛生行政報告例」





表3 人口動態総覧(率)

保健所・市町別

平成28年

保健所 市 町	出生率 (人口千対)	死亡率 (人口千対)	乳児死亡率 (出生千対)	新生児死亡率 (出生千対)	自然増減率 (人口千対)	死産率 (出産千対)	自然死産率 (出産千対)	人工死産率 (出産千対)	周産期死亡率 (出産千対)	妊娠満22週 以後の死産 率 (出産千対)	早期新生児 死亡率 (出生千対)	婚姻 (人口千対)	離婚 (人口千対)	合計特殊 出生率 <sup>1)</sup>
三重県	7.4	11.2	1.7	0.9	△ 3.7	20.2	10.6	9.6	5.7	5.0	0.6	4.6	1.65	1.51
市部	7.3	10.8	1.8	1.0	△ 3.5	21.2	11.2	10.0	6.2	5.5	0.7	4.6	1.64	1.45
郡部	7.1	12.2	0.6	-	△ 5.1	12.4	6.2	6.2	1.9	1.9	-	3.9	1.46	1.56
四日市市保健所	8.0	9.6	2.0	1.2	△ 1.6	22.4	13.0	9.4	8.4	7.6	0.8	5.2	1.82	1.50
四日市市	8.0	9.6	2.0	1.2	△ 1.6	22.4	13.0	9.4	8.4	7.6	0.8	5.2	1.82	1.50
桑名保健所	8.2	9.5	1.3	0.4	△ 1.4	15.7	7.2	8.5	4.3	3.9	0.4	4.5	1.45	1.54
桑名市	8.2	9.5	1.7	0.9	△ 1.2	17.0	7.6	9.3	5.2	4.3	0.9	4.6	1.39	1.54
いなべ市	7.4	10.6	-	-	△ 3.2	14.6	11.7	2.9	5.9	5.9	-	4.2	1.29	1.44
桑名郡	5.2	8.7	-	-	△ 3.5	29.4	29.4	-	-	-	-	4.6	0.79	1.16
木曾岬町	5.2	8.7	-	-	△ 3.5	29.4	29.4	-	-	-	-	4.6	0.79	1.16
員弁郡	6.7	9.7	-	-	△ 3.0	11.6	5.8	5.8	5.8	5.8	-	3.3	1.46	1.33
東員町	6.7	9.7	-	-	△ 3.0	11.6	5.8	5.8	5.8	5.8	-	3.3	1.46	1.33
三重郡	9.5	9.0	1.6	-	0.5	14.2	3.2	11.1	1.6	1.6	-	5.0	1.75	1.68
菰野町	8.2	10.2	-	-	△ 2.0	8.9	-	8.9	-	-	-	4.3	1.44	1.60
朝日町	11.3	6.6	-	-	4.7	-	-	-	-	-	-	4.8	1.59	1.92
川越町	11.4	7.1	5.9	-	4.3	34.3	11.4	22.9	5.9	5.9	-	7.2	2.70	1.74
鈴鹿保健所	8.1	9.1	1.5	1.0	△ 1.0	18.8	8.9	9.9	6.0	5.0	1.0	5.1	1.85	1.56
鈴鹿市	8.1	8.8	1.3	0.6	△ 0.7	19.8	8.7	11.1	5.6	5.0	0.6	5.2	1.92	1.58
亀山市	8.0	10.4	2.5	2.5	△ 2.4	14.7	9.8	4.9	7.4	5.0	2.5	4.8	1.58	1.50
津保健所	6.6	10.2	0.5	0.5	△ 3.6	20.7	13.3	7.4	6.5	5.9	0.5	4.4	1.50	1.28
津市	6.6	10.2	0.5	0.5	△ 3.6	20.7	13.3	7.4	6.5	5.9	0.5	4.4	1.50	1.28
松阪保健所	7.5	11.8	2.5	1.3	△ 4.3	29.6	12.9	16.6	5.7	5.1	0.6	4.4	1.76	1.52
松阪市	7.7	11.5	3.2	1.6	△ 3.8	32.3	13.1	19.2	6.3	5.5	0.8	4.6	1.86	1.52
多気郡	6.8	12.9	-	-	△ 6.1	18.6	12.4	6.2	3.1	3.1	-	3.9	1.41	1.53
多気町	5.9	14.6	-	-	△ 8.7	33.3	22.2	11.1	-	-	-	3.7	1.49	1.28
明和町	8.0	10.1	-	-	△ 2.0	10.9	10.9	-	5.5	5.5	-	4.1	1.33	1.71
大台町	5.2	17.0	-	-	△ 11.8	20.0	-	20.0	-	-	-	3.6	1.49	1.42
伊勢保健所	6.0	13.7	2.1	1.4	△ 7.7	19.6	10.2	9.5	3.4	3.4	-	4.0	1.36	1.39
伊勢市	6.6	12.1	1.2	-	△ 5.4	24.3	10.4	13.9	3.6	3.6	-	4.3	1.50	1.34
鳥羽市	6.2	14.3	16.8	16.8	△ 8.1	8.3	8.3	-	-	-	-	4.1	0.79	1.64
志摩市	5.0	16.4	-	-	△ 11.4	23.5	15.7	7.8	8.0	8.0	-	3.9	1.45	1.46
度会郡	5.3	15.1	-	-	△ 9.8	4.2	4.2	-	-	-	-	3.3	1.14	1.43
玉城町	7.4	10.7	-	-	△ 3.2	-	-	-	-	-	-	4.0	1.49	1.41
度会町	6.8	14.3	-	-	△ 7.4	17.5	17.5	-	-	-	-	3.2	1.46	1.60
大紀町	2.9	17.5	-	-	△ 14.6	-	-	-	-	-	-	1.8	0.69	1.10
南伊勢町	3.4	19.5	-	-	△ 16.1	-	-	-	-	-	-	3.5	0.80	1.68
伊賀保健所	6.9	12.3	2.6	0.9	△ 5.4	17.8	10.2	7.6	5.2	4.3	0.9	4.1	1.63	1.43
名張市	7.2	10.4	1.8	-	△ 3.2	13.9	7.0	7.0	1.8	1.8	-	3.9	1.67	1.43
伊賀市	6.6	13.8	3.4	1.7	△ 7.2	21.5	13.2	8.3	8.4	6.7	1.7	4.2	1.59	1.43
尾鷲保健所	4.7	18.6	-	-	△ 13.8	6.3	6.3	-	-	-	-	2.6	1.37	1.66
尾鷲市	4.8	19.5	-	-	△ 14.7	-	-	-	-	-	-	3.4	1.25	1.64
北牟婁郡	4.6	17.5	-	-	△ 12.9	13.3	13.3	-	-	-	-	1.8	1.51	1.68
紀北町	4.6	17.5	-	-	△ 12.9	13.3	13.3	-	-	-	-	1.8	1.51	1.68
熊野保健所	5.9	16.1	-	-	△ 10.2	9.1	4.6	4.6	-	-	-	3.7	1.47	1.70
熊野市	4.7	17.4	-	-	△ 12.7	24.4	12.2	12.2	-	-	-	3.6	1.35	1.50
南牟婁郡	7.0	15.0	-	-	△ 8.0	-	-	-	-	-	-	3.8	1.57	1.85
御浜町	5.6	16.2	-	-	△ 10.7	-	-	-	-	-	-	3.2	1.28	1.67
紀宝町	8.0	14.0	-	-	△ 6.0	-	-	-	-	-	-	4.2	1.81	1.95

1) 総合計(三重県全体)は、平成28年人口動態調査(厚生労働省)による。  
三重県(市部・郡部)及び保健所・市町別の数値は、平成28年国勢調査を用いて算出している。

表4 低出生体重児数及び割合

		平成20年	平成21年	平成22年	平成23年	平成24年	平成25年	平成26年	平成27年	平成28年	
全 国	出生数	1,091,156	1,070,035	1,071,304	1,050,806	1,037,231	1,029,816	1,003,539	1,005,677	976,978	
	出生率(人口千対)	8.7	8.5	8.5	8.3	8.2	8.2	8.0	8.0	7.8	
	(再掲)低出生体重児数	104,479	102,671	103,049	100,378	99,311	98,624	95,768	95,206	92,082	
	低出生体重児割合(%)	9.6	9.6	9.6	9.6	9.6	9.6	9.5	9.5	9.4	
三 重 県 総 数	出生数	15,633	15,614	15,262	15,080	14,729	14,514	13,727	13,950	13,202	
	出生率(人口千対)	8.6	8.4	8.4	8.3	8.1	8.1	7.7	7.8	7.4	
	(再掲)低出生体重児数	1,357	1,440	1,401	1,353	1,307	1,291	1,330	1,298	1,214	
	低出生体重児割合(%)	8.7	9.2	9.2	9.0	8.9	8.9	9.7	9.3	9.2	
各 保 健 所 別 出 生 数	桑 名	出生数	2,468	2,515	2,550	2,419	2,413	2,428	2,252	2,316	2,321
		出生率(人口千対)	8.7	8.9	9.0	8.6	8.5	8.6	7.9	8.2	8.2
		(再掲)低出生体重児数	203	238	223	214	212	213	210	199	198
		低出生体重児割合(%)	8.2	9.5	8.7	8.8	8.8	8.8	9.3	8.6	8.5
	四 日 市 ( 市 )	出生数	2,831	2,775	2,768	2,763	2,737	2,667	2,533	2,611	2,490
		出生率(人口千対)	9.2	9.0	9.0	9.0	8.9	8.7	8.3	8.4	8.0
		(再掲)低出生体重児数	272	246	286	254	236	257	252	275	216
		低出生体重児割合(%)	9.6	8.9	10.3	9.2	8.6	9.6	9.9	10.5	8.7
	鈴 鹿	出生数	2,415	2,381	2,228	2,279	2,138	2,134	2,108	2,044	1,988
		出生率(人口千対)	9.7	9.6	8.9	9.1	8.6	8.6	8.5	8.3	8.1
		(再掲)低出生体重児数	220	214	174	208	201	173	207	180	196
		低出生体重児割合(%)	9.1	9.0	7.8	9.1	9.4	8.1	9.8	8.8	9.9
	津	出生数	2,393	2,376	2,291	2,315	2,257	2,220	2,054	2,135	1,845
		出生率(人口千対)	8.3	8.3	8.0	8.1	8.0	7.9	7.3	7.6	6.6
		(再掲)低出生体重児数	202	203	219	183	198	191	196	187	151
		低出生体重児割合(%)	8.4	8.5	9.6	7.9	8.8	8.6	9.5	8.8	8.2
	松 阪	出生数	1,849	1,887	1,864	1,723	1,759	1,698	1,597	1,639	1,575
		出生率(人口千対)	8.5	8.6	8.6	8.0	8.2	7.9	7.5	7.8	7.5
		(再掲)低出生体重児数	163	186	192	174	159	179	183	162	164
		低出生体重児割合(%)	8.8	9.9	10.3	10.1	9.0	10.5	11.5	9.9	10.4
	伊 勢	出生数	1,801	1,807	1,738	1,775	1,663	1,613	1,589	1,610	1,448
		出生率(人口千対)	6.9	7.0	6.8	7.0	6.7	6.5	6.5	6.6	6.0
		(再掲)低出生体重児数	126	174	135	168	126	130	146	156	139
		低出生体重児割合(%)	7.0	9.6	7.8	9.5	7.6	8.1	9.2	9.7	9.6
	伊 賀	出生数	1,384	1,408	1,359	1,341	1,359	1,310	1,206	1,203	1,159
		出生率(人口千対)	7.7	7.9	7.7	7.6	7.8	7.6	7.0	7.1	6.9
		(再掲)低出生体重児数	119	137	123	104	116	108	106	99	106
		低出生体重児割合(%)	8.6	9.7	9.1	7.8	8.5	8.2	8.8	8.2	9.1
尾 鷲	出生数	233	193	209	226	163	188	168	159	159	
	出生率(人口千対)	5.9	4.9	5.4	6.0	4.4	5.2	4.8	4.6	4.7	
	(再掲)低出生体重児数	28	12	17	25	27	15	12	23	16	
	低出生体重児割合(%)	12.0	6.2	8.1	11.1	16.6	8.0	7.1	14.5	10.1	
熊 野	出生数	259	272	255	239	240	256	220	233	217	
	出生率(人口千対)	6.2	6.6	6.2	6.0	6.1	6.6	5.8	6.3	5.9	
	(再掲)低出生体重児数	24	30	22	23	32	25	18	17	28	
	低出生体重児割合(%)	9.3	11.0	8.6	9.6	13.3	9.8	8.2	7.3	12.9	

表5 乳児死亡数及び乳児死亡率

乳児死亡率(出生千対)	平成20年	平成21年	平成22年	平成23年	平成24年	平成25年	平成26年	平成27年	平成28年
三重県	2.6	2.4	2.4	2.5	3.3	3.0	2.0	2.1	1.7
全国	2.6	2.4	2.3	2.3	2.2	2.1	2.1	1.9	2.0

乳児死亡率

保健所名	平成20年	平成21年	平成22年	平成23年	平成24年	平成25年	平成26年	平成27年	平成28年
桑名	4.1	3.2	2.0	2.5	5.4	2.5	0.4	1.3	1.3
四日市(市)	4.6	3.6	2.2	3.6	2.2	4.9	4.3	1.5	2.0
鈴鹿	2.1	0.8	1.8	1.8	2.8	2.3	1.4	3.4	1.5
津	0.8	1.7	1.3	2.6	3.1	1.4	0.5	2.8	0.5
松阪	1.6	2.6	3.8	2.3	4.5	1.8	3.8	1.2	2.5
伊勢	1.1	2.8	3.5	1.1	3.0	4.3	2.5	0.6	2.1
伊賀	3.6	2.1	3.7	1.5	1.5	3.8	0.8	3.3	2.6
尾鷲	-	-	-	4.4	6.1	5.3	-	-	-
熊野	3.9	-	3.9	8.4	-	3.9	-	8.6	-

乳児死亡数

保健所名	平成20年	平成21年	平成22年	平成23年	平成24年	平成25年	平成26年	平成27年	平成28年
桑名	10	8	5	6	13	6	1	3	3
四日市(市)	13	10	6	10	6	13	11	4	5
鈴鹿	5	2	4	4	6	5	3	7	3
津	2	4	3	6	7	3	1	6	1
松阪	3	5	7	4	8	3	6	2	4
伊勢	2	5	6	2	5	7	4	1	3
伊賀	5	3	5	2	2	5	1	4	3
尾鷲	0	0	0	1	1	1	-	-	-
熊野	1	0	1	2	0	1	-	2	-
計	41	37	37	37	48	44	27	29	22

表6 新生児死亡数及び新生児死亡率

新生児死亡率(出生千対)	平成20年	平成21年	平成22年	平成23年	平成24年	平成25年	平成26年	平成27年	平成28年
三重県	1.4	1.1	0.9	1.1	1.0	1.5	1.1	1.3	0.9
全国	1.3	1.2	1.1	1.1	1.0	1.0	0.9	0.9	0.9

新生児死亡率

保健所名	平成20年	平成21年	平成22年	平成23年	平成24年	平成25年	平成26年	平成27年	平成28年
桑名	2.8	1.6	0.4	0.8	1.2	1.6	0.4	0.4	0.4
四日市(市)	2.1	1.4	0.7	1.8	-	1.5	2.4	1.1	1.2
鈴鹿	0.8	0.8	0.4	0.4	2.3	2.3	0.9	2.4	1.0
津	0.0	0.8	0.0	1.3	0.9	-	-	1.4	0.5
松阪	1.1	1.1	1.1	0.6	1.7	1.8	2.5	0.6	1.3
伊勢	1.1	1.1	1.7	0.6	1.2	1.2	0.6	0.6	1.4
伊賀	1.4	0.7	2.9	1.5	-	1.5	0.8	3.3	0.9
尾鷲	-	-	-	-	-	5.3	-	-	-
熊野	3.9	-	3.9	4.2	-	3.9	-	-	-

新生児死亡数

保健所名	平成20年	平成21年	平成22年	平成23年	平成24年	平成25年	平成26年	平成27年	平成28年
桑名	7	4	1	2	3	4	1	1	1
四日市(市)	6	4	2	5	0	4	6	3	3
鈴鹿	2	2	1	1	5	5	2	5	2
津	0	2	0	3	2	0	-	3	1
松阪	2	2	2	1	3	3	4	1	2
伊勢	2	2	3	1	2	2	1	1	2
伊賀	2	1	4	2	0	2	1	4	1
尾鷲	0	0	0	0	0	1	-	-	-
熊野	1	0	1	1	0	1	-	-	-
計	25	17	14	16	15	22	15	18	12

表7 死因別乳児死亡数及び新生児死亡数

死因(乳児死因简单分類)	平成20年		平成21年		平成22年		平成23年		平成24年		平成25年		平成26年		平成27年		平成28年	
	乳児死亡数	(再掲)新生児死亡数	乳児死亡数	(再掲)新生児死亡数	乳児死亡数	(再掲)新生児死亡数	乳児死亡数	(再掲)新生児死亡数	乳児死亡数	(再掲)新生児死亡数	乳児死亡数	(再掲)新生児死亡数	乳児死亡数	(再掲)新生児死亡数	乳児死亡数	(再掲)新生児死亡数	乳児死亡数	(再掲)新生児死亡数
腸管感染症	2		1				1		1	1	1							
敗血症	1		3						1	1			1				1	1
その他の感染症及び寄生虫症									1				1		1			
悪性新生物 (白血病)													1					
(その他の悪性新生物)													1					
その他の新生物	1	1		1			1					1		1				
代謝障害																		
脊髄性筋萎縮症																		
心疾患(高血圧症を除く)	2		1		1		1						1					
脳血管疾患																		
インフルエンザ			1															
肺炎					1		1						1		1		1	
喘息																		
ヘルニア及び腸閉塞									1									
肝疾患																		
腎不全																		
周産期に発生した病態	14	11	10	10	9	7	8	8	9	8	15	15	10	9	14	12	4	4
(妊娠期間及び胎児発育に関連する障害)	1	1			2	1	2	2	1	1	1	1	1	1	1	1		
(出産外傷)																		
(出産時仮死)	1	1	3	3	2	2	1	1	2	2	2	2	1	1	2	2		
(新生児の呼吸窮迫)			1	1	1	1	1	1	2	2	1	1					1	1
(周産期に発生した肺出血)	2	2							1	1	1	1	1	1	3	3		
(周産期に発生した心血管障害)	1	1			1	1	1	1							1	1		
(その他の周産期に特異的な呼吸障害及び心血管障害)	2	1					1	1	1	1	3	3	2	1	1	1	1	1
(新生児の細菌性肺炎症)	1		2	2					1	1					2	2		
(その他の周産期に特異的な感染症)																	1	1
(胎児及び新生児の出血性障害及び血液障害)	6	5	2	2	2	2	2	2	1	1	2	2	1	1	2	2		
(その他の周産期に発生した病態)			2	2	1						4	4	3	3	3	1	1	1
先天奇形、変形及び染色体異常	12	9	9	4	13	7	15	7	16	5	12	6	8	4	7	3	8	4
(神経系の先天奇形)					1				2	1								
(心臓の先天奇形)	3	3	5	1	7	3	6	1	6	1	4	1	6	2	2	2	3	1
(その他の循環器系の先天奇形)	5	3	1	1			1	1	2	1	2	1	1	1	1	1		
(呼吸器系の先天奇形)			2	2			2	2	2	2	1	1	1	1	1	1		
(消化器系の先天奇形)																		
(筋骨格系の先天奇形及び変形)					2	2	1	1	2	2	1							
(その他の先天奇形及び変形)	2	2					1	1	1	1	3	3	1	1	1	1	1	1
(染色体異常、他に分類されないもの)	2	1	1	1	3	2	4	2	1	1	1	1	1	1	3	2	3	2
乳幼児突然死症候群			2	2	5				2	2	4	1						
その他のすべての疾患	3	1	6	1	4		3	1	10	1	2	1	4	1	4	1	5	3
不慮の事故	5	3	3	1	3	3	5	5	3	3	6	6	0	0	0	1	1	
(交通事故)	1		1															
(転倒・転落)			1															
(不慮の溺死及び溺水)							1		1									
(胃内容物の誤えん及び気道閉塞を生じた食物等の誤飲)	2				2		1	1	1	1	1							
(その他の不慮の窒息)	2		1		1		3	1	1	1	5						1	
(その他の不慮の事故)																		
他殺																		
その他の外因	1				1		1		2								2	
計	41	22	37	17	37	14	37	16	48	15	44	22	27	15	29	18	22	12



表8-1 死産数

保健所・妊娠期間(週数)・自然-人工別

平成28年

妊娠期間 保健所	総数	12~15週	16~19	20~23	24~27	28~31	32~35	36~39	40~	不詳
死産数										
三重県	272	79	94	42	8	16	13	16	4	-
四日市市保健所	57	12	21	8	3	1	4	5	3	-
桑名保健所	37	12	10	6	3	2	1	3	-	-
鈴鹿保健所	38	10	11	8	-	5	2	2	-	-
津保健所	39	15	11	4	1	1	3	3	1	-
松阪保健所	48	16	20	6	1	3	1	1	-	-
伊勢保健所	29	6	12	6	-	3	1	1	-	-
伊賀保健所	21	7	9	2	-	1	1	1	-	-
尾鷲保健所	1	-	-	1	-	-	-	-	-	-
熊野保健所	2	1	-	1	-	-	-	-	-	-
自然死産										
三重県	143	33	35	18	8	16	13	16	4	-
四日市市保健所	33	4	9	4	3	1	4	5	3	-
桑名保健所	17	5	3	-	3	2	1	3	-	-
鈴鹿保健所	18	-	4	5	-	5	2	2	-	-
津保健所	25	8	5	3	1	1	3	3	1	-
松阪保健所	21	9	3	3	1	3	1	1	-	-
伊勢保健所	15	4	6	-	-	3	1	1	-	-
伊賀保健所	12	2	5	2	-	1	1	1	-	-
尾鷲保健所	1	-	-	1	-	-	-	-	-	-
熊野保健所	1	1	-	-	-	-	-	-	-	-
人工死産										
三重県	129	46	59	24	-	-	-	-	-	-
四日市市保健所	24	8	12	4	-	-	-	-	-	-
桑名保健所	20	7	7	6	-	-	-	-	-	-
鈴鹿保健所	20	10	7	3	-	-	-	-	-	-
津保健所	14	7	6	1	-	-	-	-	-	-
松阪保健所	27	7	17	3	-	-	-	-	-	-
伊勢保健所	14	2	6	6	-	-	-	-	-	-
伊賀保健所	9	5	4	-	-	-	-	-	-	-
尾鷲保健所	-	-	-	-	-	-	-	-	-	-
熊野保健所	1	-	-	1	-	-	-	-	-	-





表9 人工妊娠中絶数

平成28年度

満週	20歳未満											計	
	以	第1号該当	第2号該当	計	20～24歳	25～29歳	30～34歳	35～39歳	40～44歳	45～49歳	50歳以上		不詳
7週	0	112	0	0	262	273	300	274	162	13	0	0	1,396
8週	0	112	0	0	262	273	300	274	162	13	0	0	1,396
9週	0	90	0	0	140	133	146	109	65	3	0	0	686
10週	0	90	0	0	141	133	146	109	65	3	0	0	687
11週	0	7	0	0	14	8	2	3	2	1	0	0	37
12週	0	0	0	0	0	1	0	0	0	0	0	0	1
13週	0	7	0	0	14	9	2	3	2	1	0	0	38
14週	0	7	0	0	10	6	12	7	3	1	0	0	46
15週	0	5	0	0	3	6	5	2	1	0	0	0	22
16週	0	0	0	0	0	0	0	0	0	0	0	0	0
17週	0	7	0	0	10	6	12	7	3	1	0	0	46
18週	0	5	0	0	3	6	5	2	1	0	0	0	22
19週	0	5	0	0	3	6	5	2	1	0	0	0	22
20週	0	0	0	0	0	0	0	0	0	0	0	0	0
21週	0	0	0	0	0	0	0	0	0	0	0	0	0
22週	0	0	0	0	0	0	0	0	0	0	0	0	0
23週	0	0	0	0	0	0	0	0	0	0	0	0	0
24週	0	0	0	0	0	0	0	0	0	0	0	0	0
25週	0	0	0	0	0	0	0	0	0	0	0	0	0
26週	0	0	0	0	0	0	0	0	0	0	0	0	0
27週	0	0	0	0	0	0	0	0	0	0	0	0	0
28週	0	0	0	0	0	0	0	0	0	0	0	0	0
合計		221			431	427	465	395	233	18	0	0	2,190
三重県人工妊娠中絶率		5.0			11.3	10.4	9.9	7.5	3.5	0.3	-	-	6.2
全国人工妊娠中絶数		14,666			38,561	33,050	34,256	30,307	15,782	1,352	14	27	168,015
全国人工妊娠中絶率		5			12.9	10.6	9.6	7.6	3.3	0.3	-	-	6.5

十代の人工妊娠中絶率の推移(20歳未満人口千対)

	平成19年	平成20年	平成21年	平成22年	平成23年	平成24年	平成25年	平成26年	平成27年	平成28年
全国	7.8	7.6	7.3	6.9	7.1	7	6.6	6.1	5.5	5
三重県(率)	8.8	7.7	6.4	6.4	6.4	7.1	5.9	5	4.9	5
三重県(件数)	404	352	288	277	281	313	260	217	208	221

表10 感染症関係統計

平成28年 三重県感染症発生動向調査疾患別年齢構成(5類定点把握疾患)

H28.1~H28.12 集計

疾患名	<6か月	1歳	2歳	3歳	4歳	5歳	6歳	7歳	8歳	9歳	10~14歳		15~19歳		20歳以上	合計
											男	女	男	女		
インフルエンザ	63	265	797	910	1,095	1,491	1,820	1,862	1,764	1,462	4,588	917	6,049	25,018		
咽頭結膜熱	7	72	317	192	170	133	48	31	27	8	26	2	9	1,132		
A群溶血性レンサ球菌咽頭炎	3	15	79	140	305	407	410	364	273	189	367	33	115	3,130		
感染性胃腸炎	147	955	2,365	2,079	2,033	2,039	1,524	1,132	905	784	1,747	205	1,282	19,110		
水痘	1	17	43	30	43	69	83	82	74	44	63	5	11	678		
手足口病	2	34	156	88	66	43	19	13	9	6	9		3	474		
伝染性紅斑		14	51	99	161	233	192	159	102	56	77	2	23	1,461		
突発性発しん	23	422	534	105	29	12								1,125		
百日咳	3	2	2	1	3	5	2	2	5	1	11		1	35		
ヘルパンギーナ	8	144	559	500	386	297	107	54	32	15	25	1	5	2,336		
流行性耳下腺炎			18	34	77	92	92	83	64	45	84	7	8	697		
RSウイルス感染症	250	302	535	291	132	22	2	7	1	2	1	2	9	1,619		
マイコプラズマ肺炎	5	9	54	70	117	160	152	188	168	144	373	56	161	1,786		
クラミジア肺炎							1	2		1	1			5		
急性出血性結膜炎								1					10	11		
流行性角結膜炎		2	4	2	1	3	1	1			6	5	78	103		
感染性胃腸炎(ロタウイルス)			5	2	3	3	1	1	1	1			2	21		
細菌性髄膜炎	1												1	11		
無菌性髄膜炎	3				1	2	1				3	7	25	42		
マイコプラズマ肺炎		3	17	11	19	16	14	14	8	13	60	20	80	293		
クラミジア肺炎				1								1	18	20		

1)1はインフルエンザ72定点、2~14(13~14は三重県独自)は小児科45定点、15~16は眼科12定点、17~21は基幹9定点からの届出数である。

2)感染症発生動向調査平成28年1週から第52週(平成28年1月4日から平成29年1月1日)の届出数である。

平成28年 性感染症罹患状況

H28.1~H28.12 集計

三重県	0歳		1-4歳		5-9歳		10-14歳		15-19歳		20歳未満小計		合計 (20歳以上を含む)		20歳未満 (%)
	男	女	男	女	男	女	男	女	男	女	男	女	男	女	
(1)性器クラミジア感染症									7	18	7	18	77	79	16.0%
(2)性器ヘルペス										2	0	2	10	26	5.6%
(3)尖圭コンジローマ									4		4	0	9	12	0.0%
(4)淋菌感染症											0	0	35	8	9.3%
(5)後天性免疫不全症候群											0	0	12	1	0%
(6)梅毒											0	0	26	13	0%

全国	0歳		1-4歳		5-9歳		10-14歳		15-19歳		20歳未満小計		合計 (20歳以上を含む)		20歳未満 (%)
	男	女	男	女	男	女	男	女	男	女	男	女	男	女	
(1)性器クラミジア感染症						1	6	29	490	1,655	496	1,685	11,724	12,673	8.9%
(2)性器ヘルペス		1	3	5	2	4	2	9	56	219	63	238	3,620	5,555	3.3%
(3)尖圭コンジローマ	1	1	2	1		1	1	1	37	132	40	136	3,666	2,068	3.1%
(4)淋菌感染症						3	6	6	259	225	265	234	6,654	1,644	6.0%
(5)後天性免疫不全症候群									14	1	14	1	1,361	67	1.1%
(6)梅毒	8	7							46	104	54	111	3,148	1,370	3.7%

1) (1)~(4)は定点把握対象疾患で、三重県は17定点、全国は平均975定点からの届出数。(5)、(6)は全数報告対象疾患

2) %欄は20歳未満が占める割合(%)

3) 全国の罹患状況は速報値

4) (1)~(4)は平成28年1月分から12月分の届出数。(5)、(6)は平成28年第1週から第52週(平成28年1月4日から平成29年1月1日)に診断された届出数である。

初感染結核、結核患者登録者数(19歳以下)

平成28年 潜在性結核感染症新登録患者数：年齢階級別・保健所別

保健所	0-4歳	5-9歳	10-14歳	15-19歳	合計
桑名	1	1	1		3
四日市市					0
鈴鹿	2		1		3
津	1			1	2
松					0
伊勢					0
伊賀					0
尾鷲					0
熊野					0
合計	4	1	2	1	8

平成28年 新登録患者数：年齢階級別・保健所別

保健所	0-4歳	5-9歳	10-14歳	15-19歳	合計
桑名				1	1
四日市市					0
鈴鹿					0
津					0
松					0
伊勢					0
伊賀					0
尾鷲				1	1
熊野					0
合計	0	0	0	2	2

# **3 母子保健報告**

**(平成28年度実績)**

母子保健報告〔市町〕

1 妊娠の届出

表1 市町別週数別妊娠届出数

	市町村名	妊娠の届出者数	妊 娠 週 数											
			満11週以内		満12週～19週		満20週～27週		満28週～分娩まで		分娩後		不 詳	
			届出者数	届出率	届出者数	届出率	届出者数	届出率	届出者数	届出率	届出者数	届出率	届出者数	届出率
桑名	桑名市	1,122	1,076	95.9	36	3.2	6	0.5	1	0.1	1	0.1	2	0.2
	いなべ市	327	310	94.8	14	4.3	2	0.6	0	0.0	1	0.3	0	0.0
	木曾岬町	28	27	96.4	1	3.6	0	0.0	0	0.0	0	0.0	0	0.0
	東員町	170	164	96.5	6	3.5	0	0.0	0	0.0	0	0.0	0	0.0
	菰野町	321	302	94.1	16	5.0	2	0.6	1	0.3	0	0.0	0	0.0
	朝日町	120	116	96.7	3	2.5	1	0.8	0	0.0	0	0.0	0	0.0
	川越町	179	161	89.9	18	10.1	0	0.0	0	0.0	0	0.0	0	0.0
	小 計	2,267	2,156	95.1	94	4.1	11	0.5	2	0.1	2	0.1	2	0.1
四日市	四日市市	2,558	2,402	93.9	73	2.9	14	0.5	10	0.4	0	0.0	59	2.3
	小 計	2,558	2,402	93.9	73	2.9	14	0.5	10	0.4	0	0.0	59	2.3
鈴鹿	鈴鹿市	1,604	1,421	88.6	159	9.9	17	1.1	5	0.3	2	0.1	0	0.0
	亀山市	404	373	92.3	28	6.9	3	0.7	0	0.0	0	0.0	0	0.0
	小 計	2,008	1,794	89.3	187	9.3	20	1.0	5	0.2	2	0.1	0	0.0
津	津 市	2,104	1,955	92.9	120	5.7	19	0.9	8	0.4	1	0.0	1	0.0
	小 計	2,104	1,955	92.9	120	5.7	19	0.9	8	0.4	1	0.0	1	0.0
松阪	松阪市	1,265	1,213	95.9	42	3.3	6	0.5	2	0.2	2	0.2	0	0.0
	多気町	85	75	88.2	8	9.4	2	2.4	0	0.0	0	0.0	0	0.0
	明和町	188	171	91.0	17	9.0	0	0.0	0	0.0	0	0.0	0	0.0
	大台町	50	38	76.0	12	24.0	0	0.0	0	0.0	0	0.0	0	0.0
	小 計	1,588	1,497	94.3	79	5.0	8	0.5	2	0.1	2	0.1	0	0.0
伊勢	伊勢市	872	808	92.7	57	6.5	7	0.8	0	0.0	0	0.0	0	0.0
	鳥羽市	101	93	92.1	5	5.0	0	0.0	0	0.0	0	0.0	3	3.0
	志摩市	234	227	97.0	3	1.3	3	1.3	1	0.4	0	0.0	0	0.0
	玉城町	132	124	93.9	8	6.1	0	0.0	0	0.0	0	0.0	0	0.0
	南伊勢町	37	36	97.3	1	2.7	0	0.0	0	0.0	0	0.0	0	0.0
	大紀町	23	15	65.2	8	34.8	0	0.0	0	0.0	0	0.0	0	0.0
	度会町	48	46	95.8	1	2.1	1	2.1	0	0.0	0	0.0	0	0.0
	小 計	1,447	1,349	93.2	83	5.7	11	0.8	1	0.1	0	0.0	3	0.2
伊賀	伊賀市	617	566	91.7	38	6.2	4	0.6	1	0.2	0	0.0	8	1.3
	名張市	561	554	98.8	6	1.1	0	0.0	0	0.0	1	0.2	0	0.0
	小 計	1,178	1,120	95.1	44	3.7	4	0.3	1	0.1	1	0.1	8	0.7
尾鷲	尾鷲市	93	87	93.5	6	6.5	0	0.0	0	0.0	0	0.0	0	0.0
	紀北町	57	53	93.0	4	7.0	0	0.0	0	0.0	0	0.0	0	0.0
	小 計	150	140	93.3	10	6.7	0	0.0	0	0.0	0	0.0	0	0.0
熊野	熊野市	101	97	96.0	3	3.0	0	0.0	0	0.0	0	0.0	1	1.0
	御浜町	46	40	87.0	1	2.2	0	0.0	2	4.3	0	0.0	3	6.5
	紀宝町	72	67	93.1	2	2.8	1	1.4	1	1.4	1	1.4	0	0.0
	小 計	219	204	93.2	6	2.7	1	0.5	3	1.4	1	0.5	4	1.8
合 計	13,519	12,617	93.3	696	5.1	88	0.7	32	0.2	9	0.1	77	0.6	

## 2 訪問指導

表2 市町別訪問指導(妊婦)

	市町村名	被訪問 実人数	医療機関等 への委託	被訪問 延件数	医療機関等 への委託	職種別訪問延べ件数			
						保健師	助産師	看護師	その他(母子 保健推進員等)
桑 名	桑名市	7	0	12	0	12	0	0	0
	いなべ市	15	0	19	0	19	0	0	0
	木曾岬町	0	0	0	0	0	0	0	0
	東員町	2	0	2	0	2	0	0	38
	菰野町	3	0	8	0	11	0	0	0
	朝日町	4	0	4	0	0	4	0	0
	川越町	3	0	5	0	5	2	0	2
	小 計	34	0	50	0	49	6	0	40
四 日 市	四日市市	62	0	79	0	50	29	0	0
	小 計	62	0	79	0	50	29	0	0
鈴 鹿	鈴鹿市	22	0	34	0	36	0	0	0
	亀山市	2	0	3	0	0	0	0	0
	小 計	24	0	37	0	36	0	0	0
津	津 市	61	0	70	0	27	0	0	43
	小 計	61	0	70	0	27	0	0	43
松 阪	松阪市	10	0	17	0	23	0	0	4
	多気町	2	0	2	0	2	0	0	0
	明和町	0	0	0	0	0	0	0	0
	大台町	0	0	0	0	0	0	0	0
	小 計	12	0	19	0	25	0	0	4
伊 勢	伊勢市	8	0	18	0	16	0	2	0
	鳥羽市	0	0	0	0	0	0	0	0
	志摩市	5	0	7	0	14	0	0	0
	玉城町	1	0	1	0	2	0	0	0
	南伊勢町	0	0	0	0	0	0	0	0
	大紀町	22	0	22	0	22	0	0	0
	度会町	1	0	1	0	1	0	0	0
	小 計	37	0	49	0	55	0	2	0
伊 賀	伊賀市	11	0	11	0	11	0	0	0
	名張市	1	0	5	0	4	2	0	1
	小 計	12	0	16	0	15	2	0	1
尾 鷲	尾鷲市	0	0	0	0	0	0	0	0
	紀北町	0	0	0	0	0	0	0	0
	小 計	0	0	0	0	0	0	0	0
熊 野	熊野市	0	0	0	0	0	0	0	0
	御浜町	0	0	0	0	0	0	0	0
	紀宝町	59	0	59	0	59	0	0	0
	小 計	59	0	59	0	59	0	0	0
合 計	301	0	379	0	316	37	2	88	

表3 市町別訪問指導(産婦)

	市町村名	被訪問 実人数	医療機関等 への委託	被訪問 延件数	医療機関等 への委託	職種別訪問延べ件数			
						保健師	助産師	看護師	その他(母子 保健推進員等)
桑 名	桑名市	1,183	0	1,212	0	837	383	0	0
	いなべ市	390	0	421	0	417	4	0	0
	木曾岬町	26	0	26	0	26	0	0	0
	東員町	142	0	142	0	120	22	0	0
	菰野町	351	0	453	0	377	153	0	9
	朝日町	146	0	203	0	85	118	37	0
	川越町	173	0	195	0	43	90	58	4
	小 計	2,411	0	2,652	0	1,905	770	95	13
四 日 市	四日市市	932	0	1,200	0	963	232	5	0
	小 計	932	0	1,200	0	963	232	5	0
鈴 鹿	鈴鹿市	81	0	81	0	16	80	0	0
	亀山市	430	0	438	0	70	43	368	0
	小 計	511	0	519	0	86	123	368	0
津	津 市	1,958	0	1,990	0	933	312	0	745
	小 計	1,958	0	1,990	0	933	312	0	745
松 阪	松阪市	1,303	0	1,508	0	871	131	559	78
	多気町	46	0	58	0	58	0	0	7
	明和町	196	0	236	0	207	0	29	0
	大台町	53	0	54	0	54	20	0	42
	小 計	1,598	0	1,856	0	1,190	151	588	127
伊 勢	伊勢市	886	0	942	0	736	201	4	1
	鳥羽市	121	0	121	0	121	0	0	0
	志摩市	248	0	255	0	236	13	4	10
	玉城町	126	0	126	0	126	0	0	0
	南伊勢町	46	0	48	0	48	0	0	0
	大紀町	23	0	26	0	26	0	0	0
	度会町	57	0	60	0	1	0	0	0
	小 計	1,507	0	1,578	0	1,294	214	8	11
伊 賀	伊賀市	625	0	625	0	338	287	0	0
	名張市	591	0	713	0	241	46	0	559
	小 計	1,216	0	1,338	0	579	333	0	559
尾 鷲	尾鷲市	80	0	87	0	87	0	0	0
	紀北町	76	0	76	0	76	0	0	0
	小 計	156	0	163	0	163	0	0	0
熊 野	熊野市	80	0	86	0	58	0	28	0
	御浜町	3	0	3	0	3	0	0	3
	紀宝町	89	0	89	0	11	0	78	0
	小 計	172	0	178	0	72	0	106	3
合 計	10,461	0	11,474	0	7,185	2,135	1,170	1,458	

表4 市町別訪問指導(新生児：未熟児除く)

	市町村名	被訪問 実人数	医療機関等 への委託	乳児家庭全戸訪問 事業を併せて実施 の場合実人数	被訪問 延件数	医療機関等 への委託	職種別訪問延べ件数			
							保健師	助産師	看護師	その他(母子 保健推進員等)
桑 名	桑名市	47	0	47	47	0	34	13	0	0
	いなべ市	13	0	12	15	0	15	0	0	0
	木曾岬町	11	0	0	11	0	11	0	0	0
	東員町	3	0	3	3	0	3	0	0	0
	菰野町	60	0	60	74	0	49	24	0	1
	朝日町	10	0	3	10	0	0	10	0	0
	川越町	39	0	39	46	0	14	23	9	39
	小計	183	0	164	206	0	126	70	9	40
四 日 市	四日市市	177	0	177	196	0	120	72	4	0
	小計	177	0	177	196	0	120	72	4	0
鈴 鹿	鈴鹿市	83	0	83	92	0	24	84	0	0
	亀山市	43	0	43	43	0	43	43	0	0
	小計	126	0	126	135	0	67	127	0	0
津	津市	40	0	40	40	0	40	0	0	0
	小計	40	0	40	40	0	40	0	0	0
松 阪	松阪市	98	0	98	109	0	98	12	7	11
	多気町	8	0	8	8	0	8	0	0	0
	明和町	3	0	3	7	0	7	0	0	0
	大台町	0	0	0	0	0	0	0	0	0
	小計	109	0	109	124	0	113	12	7	11
伊 勢	伊勢市	85	0	85	87	0	52	35	0	0
	鳥羽市	3	0	1	3	0	3	0	0	0
	志摩市	5	0	5	5	0	5	0	0	0
	玉城町	8	0	8	8	0	8	2	0	0
	南伊勢町	20	0	16	21	0	21	0	0	0
	大紀町	1	0	1	7	0	7	0	0	0
	度会町	8	0	8	10	0	2	0	0	0
	小計	130	0	124	141	0	98	37	0	0
伊 賀	伊賀市	11	0	11	13	0	12	1	0	0
	名張市	36	0	0	45	0	39	23	0	10
	小計	47	0	11	58	0	51	24	0	10
尾 鷲	尾鷲市	4	0	3	8	0	8	0	0	0
	紀北町	1	0	1	1	0	1	0	0	0
	小計	5	0	4	9	0	9	0	0	0
熊 野	熊野市	0	0	0	0	0	0	0	0	0
	御浜町	4	0	4	4	0	4	0	0	4
	紀宝町	2	0	1	2	0	1	0	1	0
	小計	6	0	5	6	0	5	0	1	4
合 計	823	0	760	915	0	629	342	21	65	



表5 市町別訪問指導(未熟児)

	市町村名	被訪問 実人数	医療機関等 への委託	乳児家庭全戸訪問 事業を併せて実施 の場合実人数	被訪問 延件数	医療機関等 への委託	職種別訪問延べ件数			
							保健師	助産師	看護師	その他(母子 保健推進員等)
桑 名	桑名市	95	0	95	100	0	72	28	0	0
	いなべ市	11	0	5	11	0	11	0	0	0
	木曾岬町	2	0	0	2	0	2	0	0	0
	東員町	11	0	11	11	0	11	0	0	0
	菰野町	17	0	16	25	0	25	3	0	0
	朝日町	11	0	9	11	0	2	9	0	0
	川越町	12	0	12	13	0	2	7	4	12
	小計	159	0	148	173	0	125	47	4	12
四 日 市	四日市市	244	0	244	433	0	280	26	6	121
	小計	244	0	244	433	0	280	26	6	121
鈴 鹿	鈴鹿市	126	0	126	130	0	80	52	2	0
	亀山市	9	0	9	9	0	9	0	0	0
	小計	135	0	135	139	0	89	52	2	0
津	津市	134	0	134	178	0	170	5	0	3
	小計	134	0	134	178	0	170	5	0	3
松 阪	松阪市	112	0	112	130	0	104	7	27	16
	多気町	9	0	9	9	0	9	0	0	0
	明和町	12	0	12	15	0	15	0	0	0
	大台町	3	0	3	3	0	3	2	0	3
	小計	136	0	136	157	0	131	9	27	19
伊 勢	伊勢市	79	0	79	85	0	77	8	0	0
	鳥羽市	12	0	12	21	0	21	0	0	0
	志摩市	18	0	17	27	0	34	0	0	0
	玉城町	8	0	8	8	0	8	1	0	0
	南伊勢町	0	0	0	0	0	0	0	0	0
	大紀町	0	0	0	0	0	0	0	0	0
	度会町	1	0	1	1	0	1	0	0	0
	小計	118	0	117	142	0	141	9	0	0
伊 賀	伊賀市	12	0	12	12	0	12	0	0	0
	名張市	40	0	24	43	0	47	7	0	24
	小計	52	0	36	55	0	59	0	0	24
尾 鷲	尾鷲市	7	0	7	10	0	10	0	0	0
	紀北町	3	0	3	3	0	3	0	0	0
	小計	10	0	10	13	0	13	0	0	0
熊 野	熊野市	3	0	3	6	0	6	0	0	0
	御浜町	0	0	0	0	0	0	0	0	0
	紀宝町	9	0	9	9	0	7	0	2	0
	小計	12	0	12	15	0	13	0	2	0
合 計	1,000	0	972	1,305	0	1,021	148	41	179	

表6 市町別訪問指導(乳児・新生児・未熟児除く)

	市町村名	被訪問 実人数	医療機関等 への委託	乳児家庭全戸訪問 事業を併せて実施 の場合実人数	被訪問 延件数	医療機関等 への委託	職種別訪問延べ件数			
							保健師	助産師	看護師	その他(母子 保健推進員等)
桑 名	桑名市	1,054	0	989	1,073	0	731	342	0	0
	いなべ市	370	0	358	408	0	408	0	0	0
	木曾岬町	13	0	0	15	0	15	0	0	0
	東員町	196	0	196	196	0	143	53	0	130
	菰野町	274	0	257	354	0	304	126	0	8
	朝日町	127	0	107	185	0	86	99	37	0
	川越町	122	0	122	132	0	27	60	45	112
	小 計	2,156	0	2,029	2,363	0	1,714	680	82	250
四 日 市	四日市市	3,264	0	2,443	3,600	0	1,216	163	105	1,995
	小 計	3,264	0	2,443	3,600	0	1,216	163	105	1,995
鈴 鹿	鈴鹿市	1,436	0	1,373	1,508	0	550	183	108	758
	亀山市	380	0	368	422	0	54	0	368	27
	小 計	1,816	0	1,741	1,930	0	604	183	476	785
津	津 市	1,863	0	1,784	1,964	0	904	307	0	753
	小 計	1,863	0	1,784	1,964	0	904	307	0	753
松 阪	松阪市	1,085	0	1,039	1,260	0	659	112	525	49
	多気町	29	0	26	41	0	41	1	0	7
	明和町	181	0	178	214	0	185	0	29	0
	大台町	50	0	50	51	0	51	20	0	42
	小 計	1,345	0	1,293	1,566	0	936	133	554	98
伊 勢	伊勢市	702	0	688	754	0	591	158	5	1
	鳥羽市	107	0	107	111	0	111	0	0	0
	志摩市	237	0	218	269	0	262	13	4	10
	玉城町	168	0	110	169	0	168	3	0	10
	南伊勢町	26	0	20	26	26	26	0	0	0
	大紀町	35	0	23	47	0	47	0	0	0
	度会町	51	0	48	51	0	2	0	0	0
	小 計	1,326	0	1,214	1,427	26	1,207	174	9	21
伊 賀	伊賀市	617	0	602	661	0	374	287	0	0
	名張市	568	0	553	618	0	155	15	0	526
	小 計	1,185	0	1,155	1,279	0	529	302	0	526
尾 鷲	尾鷲市	70	0	66	71	0	71	0	0	1
	紀北町	72	0	72	72	0	72	0	0	0
	小 計	142	0	138	143	0	143	0	0	1
熊 野	熊野市	78	0	78	80	0	52	0	28	0
	御浜町	42	0	42	43	0	43	0	1	40
	紀宝町	89	0	81	89	0	5	0	76	0
	小 計	209	0	201	212	0	100	0	105	40
合 計	13,306	0	11,998	14,484	26	7,353	1,942	1,331	4,469	

表7 市町別訪問指導(幼児)

	市町村名	被訪問 実人数	医療機関等 への委託	被訪問 延件数	医療機関等 への委託	職種別訪問延べ件数			
						保健師	助産師	看護師	その他(母子 保健推進員等)
桑 名	桑名市	73	0	73	0	69	4	0	0
	いなべ市	388	0	616	0	616	0	0	0
	木曽岬町	8	0	17	0	20	0	0	0
	東員町	13	0	53	0	53	0	0	0
	菰野町	27	0	130	0	120	0	0	45
	朝日町	10	0	64	0	64	0	37	0
	川越町	4	0	6	0	6	0	1	0
	小 計	523	0	959	0	948	4	4	45
四 日 市	四日市市	246	0	408	0	367	3	38	0
	小 計	246	0	408	0	367	3	3	0
鈴 鹿	鈴鹿市	172	0	229	0	259	0	0	6
	亀山市	8	0	24	0	24	0	0	7
	小 計	180	0	253	0	283	0	0	13
津	津 市	235	0	341	0	321	0	0	20
	小 計	235	0	341	0	321	0	0	20
松 阪	松阪市	195	0	349	0	372	0	0	30
	多気町	7	0	20	0	22	0	0	4
	明和町	10	0	38	0	38	0	0	0
	大台町	3	0	3	0	3	0	0	0
	小 計	215	0	410	0	435	0	0	34
伊 勢	伊勢市	493	0	687	0	656	26	4	1
	鳥羽市	5	0	5	0	5	0	0	0
	志摩市	20	0	37	0	54	0	0	0
	玉城町	42	0	43	0	42	0	0	6
	南伊勢町	4	0	24	0	24	0	0	0
	大紀町	23	0	45	0	45	0	0	0
	度会町	8	0	18	0	2	0	0	0
	小 計	595	0	859	0	828	26	4	7
伊 賀	伊賀市	34	0	61	0	61	0	0	0
	名張市	53	0	75	0	73	2	2	21
	小 計	87	0	136	0	134	2	2	21
尾 鷲	尾鷲市	20	0	20	0	20	0	0	0
	紀北町	28	0	29	0	35	0	0	0
	小 計	48	0	49	0	55	0	0	0
熊 野	熊野市	111	0	142	0	142	0	0	0
	御浜町	12	0	13	0	13	0	0	0
	紀宝町	7	0	8	0	7	0	0	0
	小 計	130	0	163	0	162	0	0	0
合 計	2,259	0	3,578	0	3,533	35	51	140	

表8 市町別訪問指導(小学生)

	市町村名	被訪問 実人数	医療機関等 への委託	被訪問 延件数	医療機関等 への委託	職種別訪問延べ件数			
						保健師	助産師	看護師	その他(母子 保健推進員等)
桑 名	桑名市	0	0	0	0	0	0	0	0
	いなべ市	1	0	1	0	1	0	0	0
	木曾岬町	1	0	2	0	4	0	0	0
	東員町	0	0	0	0	0	0	0	0
	菰野町	11	0	60	0	90	0	0	11
	朝日町	2	0	4	0	4	0	0	0
	川越町	0	0	0	0	0	0	0	0
	小 計	15	0	67	0	99	0	0	11
四 日 市	四日市市	5	0	5	0	5	0	0	0
	小 計	5	0	5	0	5	0	0	0
鈴 鹿	鈴鹿市	0	0	0	0	0	0	0	0
	亀山市	0	0	0	0	0	0	0	0
	小 計	0	0	0	0	0	0	0	0
津	津 市	2	0	2	0	2	0	0	0
	小 計	2	0	2	0	2	0	0	0
松 阪	松阪市	12	0	21	0	22	0	0	0
	多気町	2	0	2	0	2	0	0	2
	明和町	2	0	3	0	3	0	0	3
	大台町	1	0	1	0	1	0	0	0
	小 計	17	0	27	0	28	0	0	5
伊 勢	伊勢市	5	0	9	0	8	0	1	0
	鳥羽市	0	0	0	0	0	0	0	0
	志摩市	2	0	3	0	5	0	0	0
	玉城町	18	0	18	0	18	0	0	11
	南伊勢町	4	0	12	0	12	0	0	3
	大紀町	0	0	0	0	0	0	0	0
	度会町	2	0	6	0	2	0	0	0
	小 計	31	0	48	0	45	0	1	14
伊 賀	伊賀市	0	0	0	0	0	0	0	0
	名張市	2	0	2	0	3	0	0	1
	小 計	2	0	2	0	3	0	0	1
尾 鷲	尾鷲市	0	0	0	0	0	0	0	0
	紀北町	0	0	0	0	0	0	0	0
	小 計	0	0	0	0	0	0	0	0
熊 野	熊野市	19	0	19	0	19	0	0	0
	御浜町	0	0	0	0	0	0	0	0
	紀宝町	0	0	0	0	0	0	0	0
	小 計	19	0	19	0	19	0	0	0
合 計	91	0	170	0	201	0	1	31	

表9 市町別訪問指導(中学生以上)

		被訪問 実人数	医療機関等 への委託	被訪問 延件数	医療機関等 への委託	職種別訪問延べ件数			
						保健師	助産師	看護師	その他(母子 保健推進員等)
桑 名	桑名市	0	0	0	0	0	0	0	0
	いなべ市	1	0	14	0	14	0	0	0
	木曾岬町	1	0	1	0	2	0	0	0
	東員町	0	0	0	0	0	0	0	0
	菰野町	2	0	13	0	27	0	0	17
	朝日町	3	0	8	0	8	0	0	0
	川越町	0	0	0	0	0	0	0	0
	小 計	7	0	36	0	51	0	0	17
四 日 市	四日市市	0	0	0	0	0	0	0	0
	小 計	0	0	0	0	0	0	0	0
鈴 鹿	鈴鹿市	0	0	0	0	0	0	0	0
	亀山市	0	0	0	0	0	0	0	0
	小 計	0	0	0	0	0	0	0	0
津	津 市	0	0	0	0	0	0	0	0
	小 計	0	0	0	0	0	0	0	0
松 阪	松阪市	0	0	0	0	0	0	0	0
	多気町	0	0	0	0	0	0	0	0
	明和町	0	0	0	0	0	0	0	0
	大台町	2	0	3	0	3	0	0	0
	小 計	2	0	3	0	3	0	0	0
伊 勢	伊勢市	1	0	1	0	1	0	0	0
	鳥羽市	0	0	0	0	0	0	0	0
	志摩市	2	0	5	0	5	0	0	0
	玉城町	2	0	2	0	2	0	0	0
	南伊勢町	0	0	0	0	0	0	0	0
	大紀町	1	0	2	0	2	0	0	0
	度会町	1	0	6	0	2	0	0	0
	小 計	7	0	16	0	12	0	0	0
伊 賀	伊賀市	1	0	3	0	3	0	0	0
	名張市	1	0	1	0	1	0	0	0
	小 計	2	0	4	0	4	0	0	0
尾 鷲	尾鷲市	0	0	0	0	0	0	0	0
	紀北町	0	0	0	0	0	0	0	0
	小 計	0	0	0	0	0	0	0	0
熊 野	熊野市	23	0	23	0	23	0	0	0
	御浜町	0	0	0	0	0	0	0	0
	紀宝町	0	0	0	0	0	0	0	0
	小 計	23	0	23	0	23	0	0	0
合 計	41	0	82	0	93	0	0	17	

## 2 要支援者の訪問等依頼件数(再掲)

表10-1 要支援者の訪問等依頼件数(再掲)

	市町村名	新生児スクリーニング検査で要再検となり訪問等支援依頼があった児(実人数)	みえ出産前後親子支援事業で支援依頼や連絡があった妊産婦及び乳児(実人数)		妊娠届出時アンケートによる連携件数		妊婦一般健康診査による市町指示(1~14回) 実人数			
			産婦人科から支援依頼・情報提供があった件数	小児科から支援依頼・情報提供があった件数	医療機関から市町へ	市町から医療機関へ	電話	来所	訪問	その他
桑名	桑名市	2	0	0	3	0	0	0	0	0
	いなべ市	1	0	0	11	7	0	0	0	0
	木曾岬町	0	0	0	0	0	0	0	0	0
	東員町	0	2	8	1	1	0	0	0	0
	菰野町	0	12	26	2	8	0	0	0	0
	朝日町	0	2	3	0	0	0	0	0	0
	川越町	1	0	0	0	0	0	0	0	0
	小計	4	16	37	17	16	0	0	0	0
四日市	四日市市	2	0	0	0	0	0	0	0	0
	小計	2	0	0	0	0	0	0	0	0
鈴鹿	鈴鹿市	2	6	7	1	1	0	0	0	1
	亀山市	0	1	1	3	0	0	0	1	0
	小計	2	7	8	4	1	0	0	1	1
津	津市	2	14	0	13	0	2	0	0	0
	小計	2	14	0	13	0	2	0	0	0
松阪	松阪市	1	0	0	0	0	7	0	17	0
	多気町	0	0	0	0	1	0	0	0	0
	明和町	1	4	10	0	0	1	0	0	0
	大台町	0	0	0	0	0	0	0	0	0
	小計	2	4	10	0	1	8	0	17	0
伊勢	伊勢市	3	0	0	2	3	0	0	0	0
	鳥羽市	0	0	0	0	0	0	0	0	0
	志摩市	0	0	0	0	1	0	0	0	0
	玉城町	1	0	0	0	0	0	0	0	0
	南伊勢町	0	0	0	0	0	0	0	0	0
	大紀町	0	0	0	0	0	0	0	0	0
	度会町	0	0	0	0	0	0	0	0	0
	小計	4	0	0	2	4	0	0	0	0
伊賀	伊賀市	2	0	0	0	3	0	0	0	0
	名張市	0	0	0	5	45	0	0	1	0
	小計	2	0	0	5	48	0	0	1	0
尾鷲	尾鷲市	0	0	0	0	1	0	0	0	0
	紀北町	0	0	0	1	0	0	0	0	0
	小計	0	0	0	1	1	0	0	0	0
熊野	熊野市	0	4	0	0	0	0	0	0	1
	御浜町	0	0	0	0	0	0	0	0	0
	紀宝町	0	0	2	0	0	0	0	0	0
	小計	0	4	2	0	0	0	0	0	1
合計	18	45	57	42	71	10	0	19	2	

表10-2 要支援者の訪問等依頼件数(再掲)

	市町村名	4か月児健康診査による市町指示(1~14回) 実人数				10か月児健康診査による市町指示(1~14回) 実人数			
		電話	来所	訪問	その他	電話	来所	訪問	その他
桑名	桑名市	5	0	0	0	5	2	1	0
	いなべ市	0	0	2	1	1	2	0	0
	木曾岬町	0	0	0	0	0	0	0	0
	東員町	0	0	0	0	0	0	0	0
	菰野町	3	0	0	0	7	0	0	0
	朝日町	0	0	0	0	0	0	1	0
	川越町	0	1	2	0	0	0	0	1
	小計	8	1	4	1	13	4	2	1
四日市	四日市市	3	0	7	0	9	1	8	0
	小計	3	0	7	0	9	1	8	0
鈴鹿	鈴鹿市	7	1	1	5	10	0	3	5
	亀山市	1	4	5	0	4	4	2	0
	小計	8	5	6	5	14	4	5	5
津	津市	6	2	4	9	13	1	2	12
	小計	6	2	4	9	13	1	2	12
松阪	松阪市	15	2	11	2	24	7	12	4
	多気町	0	0	0	0	2	0	0	0
	明和町	0	0	2	0	2	8	1	0
	大台町	0	0	0	0	0	5	0	0
	小計	15	2	13	2	28	20	13	4
伊勢	伊勢市	7	7	5	0	9	22	5	0
	鳥羽市	5	3	2	0	0	4	1	0
	志摩市	1	1	0	0	1	1	0	0
	玉城町	0	0	1	0	0	1	1	0
	南伊勢町	0	0	0	0	2	0	1	0
	大紀町	0	0	0	0	0	0	0	0
	度会町	0	0	0	0	0	0	1	0
	小計	13	11	8	0	12	28	9	0
伊賀	伊賀市	11	4	2	1	25	4	1	8
	名張市	4	0	1	0	7	0	1	0
	小計	15	4	3	1	32	4	2	8
尾鷲	尾鷲市	0	2	0	0	0	4	0	0
	紀北町	0	0	1	0	0	0	0	0
	小計	0	2	1	0	0	4	0	0
熊野	熊野市	0	2	0	3	0	2	0	3
	御浜町	0	3	0	0	0	3	0	0
	紀宝町	0	0	0	0	1	0	0	0
	小計	0	5	0	3	1	5	0	3
合計		68	32	46	21	122	71	41	33

### 3 保健指導(健康相談)

表11 市町別妊婦健康相談保健指導件数(妊婦)

	市町村名	被指導 実人数	健診の事後指導	被指導 延件数	電話相談 延件数
桑 名	桑名市	1,144	1	1,144	369
	いなべ市	91	0	99	65
	木曾岬町	28	0	29	0
	東員町	3	0	3	2
	菰野町	321	0	337	38
	朝日町	0	0	0	0
	川越町	179	0	179	17
	小 計	1,766	1	1,791	491
四 日 市	四日市市	1,993	0	2,529	1,419
	小 計	1,993	0	2,529	1,419
鈴 鹿	鈴鹿市	854	0	854	108
	亀山市	2	2	2	0
	小 計	856	2	856	108
津	津 市	1,879	0	1,879	12
	小 計	1,879	0	1,879	12
松 阪	松阪市	311	23	536	53
	多気町	2	0	3	6
	明和町	4	1	7	1
	大台町	0	0	0	0
	小 計	317	24	546	60
伊 勢	伊勢市	538	0	540	24
	鳥羽市	101	0	101	0
	志摩市	236	0	236	11
	玉城町	0	0	0	0
	南伊勢町	0	0	0	0
	大紀町	1	1	1	1
	度会町	0	0	0	2
	小 計	876	1	878	38
伊 賀	伊賀市	617	0	617	10
	名張市	561	162	572	243
	小 計	1,178	162	1,189	253
尾 鷲	尾鷲市	47	0	47	2
	紀北町	0	0	0	0
	小 計	47	0	47	2
熊 野	熊野市	101	0	101	0
	御浜町	47	0	47	0
	紀宝町	83	0	83	0
	小 計	231	0	231	0
合 計	9,143	190	9,946	2,383	

表12 市町別産婦健康相談保健指導件数(産婦)

	市町村名	被指導 実人数	健診の事後 指導	被指導 延件数	電話相 談 延件数
桑 名	桑名市	8	0	10	1,099
	いなべ市	6	0	9	358
	木曾岬町	4	0	4	0
	東員町	19	0	19	0
	菰野町	24	0	29	333
	朝日町	3	0	28	33
	川越町	35	0	35	101
	小 計	99	0	134	1,924
四 日 市	四日市市	68	0	120	111
	小 計	68	0	120	111
鈴 鹿	鈴鹿市	0	0	0	29
	亀山市	0	0	0	3
	小 計	0	0	0	32
津	津 市	16	0	16	18
	小 計	16	0	16	18
松 阪	松阪市	761	148	2,472	16
	多気町	1	0	5	9
	明和町	155	0	155	3
	大台町	0	0	0	0
	小 計	917	148	2,632	28
伊 勢	伊勢市	91	0	122	868
	鳥羽市	0	0	0	0
	志摩市	1	0	1	245
	玉城町	65	0	146	1
	南伊勢町	67	0	187	0
	大紀町	1	0	8	8
	度会町	0	0	0	1
	小 計	225	0	464	1,123
伊 賀	伊賀市	0	0	0	0
	名張市	577	162	1,136	860
	小 計	577	162	1,136	860
尾 鷲	尾鷲市	54	0	54	0
	紀北町	1	0	4	0
	小 計	55	0	58	0
熊 野	熊野市	81	0	86	81
	御浜町	0	0	0	0
	紀宝町	0	0	0	52
	小 計	81	0	86	133
合 計	2,038	310	4,646	4,229	



表13 市町別乳児健康相談保健指導件数(乳児)

	市町村名	被指導 実人数	健診の事後指導	被指導 延件数	電話相談 延件数
桑 名	桑名市	795	57	817	840
	いなべ市	153	3	506	84
	木曾岬町	22	3	70	0
	東員町	19	0	147	5
	菰野町	140	8	179	98
	朝日町	202	10	369	54
	川越町	87	31	347	152
	小 計	1,418	112	2,435	1,233
四 日 市	四日市市	4,069	502	7,861	5,016
	小 計	4,069	502	7,861	5,016
鈴 鹿	鈴鹿市	258	2	374	461
	亀山市	213	52	424	43
	小 計	471	54	798	504
津	津 市	1,495	0	2,933	91
	小 計	1,495	0	2,933	91
松 阪	松阪市	1,009	74	3,445	843
	多気町	66	0	127	5
	明和町	110	4	396	2
	大台町	66	5	224	0
	小 計	1,251	83	4,192	850
伊 勢	伊勢市	572	122	1,161	124
	鳥羽市	166	7	224	2
	志摩市	334	47	661	53
	玉城町	91	0	232	5
	南伊勢町	67	0	187	0
	大紀町	11	0	24	8
	度会町	17	0	32	8
	小 計	1,258	176	2,521	200
伊 賀	伊賀市	221	0	844	24
	名張市	577	189	1,133	864
	小 計	798	189	1,977	888
尾 鷲	尾鷲市	54	3	237	15
	紀北町	30	0	87	5
	小 計	84	3	324	20
熊 野	熊野市	41	3	183	1
	御浜町	36	0	46	0
	紀宝町	135	0	230	52
	小 計	212	3	459	53
合 計		11,056	1,122	23,500	8,855

表14 市町別幼児健康相談保健指導件数(幼児)

	市町村名	被指導 実人数	健診の事後指導	被指導 延件数	電話相談 延件数
桑 名	桑名市	1,591	456	1,632	1,172
	いなべ市	212	177	755	348
	木曾岬町	51	3	149	0
	東員町	13	10	65	12
	菰野町	162	25	178	62
	朝日町	247	26	701	139
	川越町	85	44	340	92
	小 計	2,361	741	3,820	1,825
四 日 市	四日市市	3,223	1,454	8,648	5,682
	小 計	3,223	1,454	8,648	5,682
鈴 鹿	鈴鹿市	617	420	742	723
	亀山市	111	62	257	6
	小 計	728	482	999	729
津	津 市	1,666	0	3,456	79
	小 計	1,666	0	3,456	79
松 阪	松阪市	1,546	896	4,540	1,372
	多気町	38	11	65	57
	明和町	101	4	233	4
	大台町	52	0	203	0
	小 計	1,737	911	5,041	1,433
伊 勢	伊勢市	611	216	1,533	288
	鳥羽市	106	0	157	1
	志摩市	133	61	329	40
	玉城町	109	0	370	8
	南伊勢町	60	1	162	0
	大紀町	28	3	63	0
	度会町	42	0	97	9
	小 計	1,089	281	2,711	346
伊 賀	伊賀市	370	156	913	6
	名張市	1,511	536	2,688	335
	小 計	1,881	692	3,601	341
尾 鷲	尾鷲市	85	71	243	24
	紀北町	11	0	35	0
	小 計	96	71	278	24
熊 野	熊野市	283	4	391	0
	御浜町	25	0	66	0
	紀宝町	76	76	87	3
	小 計	384	80	544	3
合 計		13,165	4,712	29,098	10,462

表15 市町別思春期健康相談保健指導件数(小学生)

	市町村名	被指導 実人数	被指導		電話相談 延件数
			健診の事後指導	延件数	
桑名	桑名市	78	0	78	108
	いなべ市	1	0	1	3
	木曾岬町	2	0	4	0
	東員町	0	0	0	0
	菰野町	0	0	0	0
	朝日町	125	0	225	34
	川越町	24	0	24	24
	小計	230	0	332	169
四日市	四日市市	102	0	102	99
	小計	102	0	102	99
鈴鹿	鈴鹿市	0	0	0	4
	亀山市	0	0	0	0
	小計	0	0	0	4
津	津市	2	0	4	12
	小計	2	0	4	12
松阪	松阪市	24	0	52	37
	多気町	4	0	4	1
	明和町	1	0	4	2
	大台町	0	0	0	3
	小計	29	0	60	43
伊勢	伊勢市	0	0	0	0
	鳥羽市	0	0	0	0
	志摩市	4	0	4	13
	玉城町	0	0	0	0
	南伊勢町	12	0	24	0
	大紀町	0	0	0	0
	度会町	8	0	14	11
	小計	24	0	42	24
伊賀	伊賀市	4	0	4	1
	名張市	82	0	120	162
	小計	86	0	124	163
尾鷲	尾鷲市	0	0	0	0
	紀北町	0	0	0	0
	小計	0	0	0	0
熊野	熊野市	0	0	0	0
	御浜町	0	0	0	0
	紀宝町	15	0	15	0
	小計	15	0	15	0
合計		488	0	679	514

表16 市町別思春期健康相談保健指導件数(中学生以上)

	市町村名	被指導 実人数	被指導		電話相談 延件数
			健診の事後指導	延件数	
桑名	桑名市	37	0	37	88
	いなべ市	1	0	2	0
	木曾岬町	1	0	1	0
	東員町	0	0	0	0
	菰野町	0	0	0	0
	朝日町	40	0	54	13
	川越町	16	0	16	16
	小計	95	0	110	117
四日市	四日市市	30	0	30	26
	小計	30	0	30	26
鈴鹿	鈴鹿市	0	0	0	2
	亀山市	3	0	3	10
	小計	3	0	3	12
津	津市	2	0	3	2
	小計	2	0	3	2
松阪	松阪市	0	0	0	5
	多気町	0	0	0	0
	明和町	6	0	6	0
	大台町	0	0	0	0
	小計	6	0	6	5
伊勢	伊勢市	0	0	0	0
	鳥羽市	0	0	0	0
	志摩市	2	0	2	7
	玉城町	0	0	0	0
	南伊勢町	2	0	4	0
	大紀町	0	0	0	0
	度会町	2	0	2	3
	小計	6	0	8	10
伊賀	伊賀市	2	0	2	3
	名張市	29	0	31	83
	小計	31	0	33	86
尾鷲	尾鷲市	0	0	0	0
	紀北町	0	0	0	0
	小計	0	0	0	0
熊野	熊野市	0	0	0	0
	御浜町	0	0	0	0
	紀宝町	0	0	0	0
	小計	0	0	0	0
合計		173	0	193	258

#### 4 健康教育

表17 健康教育(思春期・未婚女性学級)

	市町村名	開催回数	参加者数
桑名	桑名市	0	0
	いなべ市	3	343
	木曾岬町	2	90
	東員町	2	241
	菰野町	0	0
	朝日町	0	0
	川越町	0	0
	小計	7	674
四日市	四日市市	0	0
	小計	0	0
鈴鹿	鈴鹿市	0	0
	亀山市	0	0
	小計	0	0
津	津市	0	0
	小計	0	0
松阪	松阪市	1	45
	多気町	8	324
	明和町	0	0
	大台町	0	0
	小計	9	369
伊勢	伊勢市	0	0
	鳥羽市	0	0
	志摩市	5	172
	玉城町	0	0
	南伊勢町	2	61
	大紀町	0	0
	度会町	0	0
	小計	7	233
伊賀	伊賀市	8	212
	名張市	15	1,535
	小計	23	1,747
尾鷲	尾鷲市	3	73
	紀北町	3	4
	小計	6	77
熊野	熊野市	5	689
	御浜町	7	891
	紀宝町	0	0
	小計	12	1,580
合計		64	4,680

表18 健康教育(婚前・新婚学級)

	市町村名	開催回数	参加者数
桑名	桑名市	0	0
	いなべ市	0	0
	木曾岬町	0	0
	東員町	0	0
	菰野町	0	0
	朝日町	0	0
	川越町	0	0
	小計	0	0
四日市	四日市市	0	0
	小計	0	0
鈴鹿	鈴鹿市	0	0
	亀山市	0	0
	小計	0	0
津	津市	0	0
	小計	0	0
松阪	松阪市	0	0
	多気町	0	0
	明和町	0	0
	大台町	0	0
	小計	0	0
伊勢	伊勢市	0	0
	鳥羽市	0	0
	志摩市	0	0
	玉城町	0	0
	南伊勢町	0	0
	大紀町	0	0
	度会町	0	0
	小計	0	0
伊賀	伊賀市	0	0
	名張市	0	0
	小計	0	0
尾鷲	尾鷲市	0	0
	紀北町	0	0
	小計	0	0
熊野	熊野市	0	0
	御浜町	0	0
	紀宝町	0	0
	小計	0	0
合計		0	0

表19 健康教育(両(母)親学級:妊娠期)

	市町村名	開催回数	参加者数
桑名	桑名市	22	62
	いなべ市	6	42
	木曾岬町	3	21
	東員町	6	63
	菰野町	13	183
	朝日町	6	109
	川越町	9	160
	小計	65	640
四日市	四日市市	30	690
	小計	30	690
鈴鹿	鈴鹿市	10	339
	亀山市	8	48
	小計	18	387
津	津市	23	241
	小計	23	241
松阪	松阪市	12	208
	多気町	0	0
	明和町	4	27
	大台町	2	19
	小計	18	254
伊勢	伊勢市	5	137
	鳥羽市	3	19
	志摩市	0	0
	玉城町	8	158
	南伊勢町	0	0
	大紀町	2	25
	度会町	2	7
	小計	20	346
伊賀	伊賀市	4	100
	名張市	52	398
	小計	56	498
尾鷲	尾鷲市	5	53
	紀北町	0	0
	小計	5	53
熊野	熊野市	3	16
	御浜町	0	0
	紀宝町	4	32
	小計	7	48
合計		242	3,157

表20 健康教育(育児学級:乳児期)

	市町村名	開催回数	参加者数
桑名	桑名市	42	2,408
	いなべ市	12	126
	木曾岬町	12	68
	東員町	17	256
	菰野町	43	1,036
	朝日町	11	253
	川越町	12	121
	小計	149	4,268
四日市	四日市市	42	1,361
	小計	42	1,361
鈴鹿	鈴鹿市	32	541
	亀山市	6	78
	小計	38	619
津	津市	61	1,725
	小計	61	1,725
松阪	松阪市	69	2,611
	多気町	5	67
	明和町	10	113
	大台町	12	99
	小計	96	2,890
伊勢	伊勢市	26	137
	鳥羽市	16	113
	志摩市	3	31
	玉城町	8	82
	南伊勢町	0	0
	大紀町	0	0
	度会町	9	27
	小計	62	390
伊賀	伊賀市	60	861
	名張市	63	774
	小計	123	1,635
尾鷲	尾鷲市	12	198
	紀北町	3	20
	小計	15	218
熊野	熊野市	12	70
	御浜町	11	195
	紀宝町	30	210
	小計	53	475
合計		639	13,581

表21 健康教育(育児学級:幼児期)

	市町村名	開催回数	参加者数
桑名	桑名市	2	60
	いなべ市	64	737
	木曾岬町	12	144
	東員町	12	242
	菰野町	175	1,291
	朝日町	9	258
	川越町	0	0
	小計	274	2,732
四日市	四日市市	48	1,469
	小計	48	1,469
鈴鹿	鈴鹿市	30	342
	亀山市	56	420
	小計	86	762
津	津市	67	1,755
	小計	67	1,755
松阪	松阪市	68	3,221
	多気町	0	0
	明和町	12	164
	大台町	3	29
	小計	83	3,414
伊勢	伊勢市	78	2,236
	鳥羽市	43	818
	志摩市	3	26
	玉城町	16	507
	南伊勢町	39	558
	大紀町	2	28
	度会町	2	12
	小計	183	4,185
伊賀	伊賀市	78	1,192
	名張市	77	834
	小計	155	2,026
尾鷲	尾鷲市	2	131
	紀北町	0	0
	小計	2	131
熊野	熊野市	3	74
	御浜町	17	478
	紀宝町	29	280
	小計	49	832
合計		947	17,306

表22 健康教育(その他学級:小学生)

	市町村名	開催回数	参加者数
桑名	桑名市	4	157
	いなべ市	0	0
	木曾岬町	0	0
	東員町	0	0
	菰野町	0	0
	朝日町	0	0
	川越町	1	15
	小計	5	172
四日市	四日市市	0	0
	小計	0	0
鈴鹿	鈴鹿市	1	25
	亀山市	0	0
	小計	1	25
津	津市	7	370
	小計	7	370
松阪	松阪市	15	479
	多気町	0	0
	明和町	0	0
	大台町	8	154
	小計	23	633
伊勢	伊勢市	0	0
	鳥羽市	2	63
	志摩市	6	204
	玉城町	0	0
	南伊勢町	5	103
	大紀町	0	0
	度会町	6	203
	小計	19	573
伊賀	伊賀市	7	91
	名張市	13	617
	小計	20	708
尾鷲	尾鷲市	3	78
	紀北町	4	46
	小計	7	124
熊野	熊野市	1	19
	御浜町	0	0
	紀宝町	0	0
	小計	1	19
合計		83	2,624

5(1) 妊婦健康診査(受診者数)

表23 市町別妊婦健康診査受診券交付状況及び妊婦健康診査受診状況

1~14回分

	市町村名	医療機関委託			うち精密健康診査		健診実施率
		受診券交付者数	受診実人員	延受診者数	延受診者数	医療機関等委託	
桑名	桑名市	1,181	1,772	13,517			150.0
	いなべ市	327	327	3,943			100.0
	木曾岬町	28	47	293			167.9
	東員町	170	283	2,074			166.5
	菰野町	321	523	3,887			162.9
	朝日町	120	113	1,295			94.2
	川越町	290	281	2,130			96.9
	小計	2,437	3,346	27,139	0	0	137.3
四日市	四日市市	2,704	2,558	28,899			94.6
	小計	2,704	2,558	28,899	0	0	94.6
鈴鹿	鈴鹿市	1,783	2,501	19,843			140.3
	亀山市	422	622	4,874			147.4
	小計	2,205	3,123	24,717	0	0	141.6
津	津市	2,210	3,266	25,001			147.8
	小計	2,210	3,266	25,001	0	0	147.8
松阪	松阪市	1,287	1,964	15,564			152.6
	多気町	85	132	1,019			155.3
	明和町	188	303	2,431			161.2
	大台町	54	81	574			150.0
	小計	1,614	2,480	19,588	0	0	153.7
伊勢	伊勢市	891	1,397	10,960			156.8
	鳥羽市	102	166	1,223			162.7
	志摩市	234	385	3,068			164.5
	玉城町	132	210	1,626			159.1
	南伊勢町	550	65	454			11.8
	大紀町	23	37	294			160.9
	度会町	50	82	704			164.0
	小計	1,982	2,342	18,329	0	0	118.2
伊賀	伊賀市	617	947	7,227			153.5
	名張市	586	880	6,922			150.2
	小計	1,203	1,827	14,149	0	0	151.9
尾鷲	尾鷲市	99	121	1,085			122.2
	紀北町	57	101	742			177.2
	小計	156	222	1,827	0	0	142.3
熊野	熊野市	101	147	994			145.5
	御浜町	48	73	520			152.1
	紀宝町	77	124	966			161.0
	小計	226	344	2,480	0	0	152.2
合計	14,737	19,508	162,129	0	0	132.4	

5(2)妊産婦健康診査(結果)

表24 1~14回分

	市町村名	延受診者数	結果別延人数 *重複あり						精密健康診査
			異常なし	要指導	要観察	要精査	要治療	不明(未記入)	延受診者数
桑名	桑名市	13,517	12,940	137		94	298	48	
	いなべ市	3,943	3,886	16		16	25	0	
	木曾岬町	293	277	2		2	12		
	東員町	2,074	2,014	15		9	36	0	
	菰野町	3,887	3,807	33		5	42	0	
	朝日町	1,296	1,264	13		8	10	1	
	川越町	2,130	2,081	20		4	25	0	
	小計	27,140	26,269	236		138	448	49	0
四日市	四日市市	28,899	26,233	317		28	438	1,883	
	小計	28,899	26,233	317		28	438	1,883	0
鈴鹿	鈴鹿市	19,843	18,141	498		23	1,181	0	
	亀山市	4,874	3,922	222		13	717	0	
	小計	24,717	22,063	720		36	1,898	0	0
津	津市	25,001	23,704	314		55	926	2	
	小計	25,001	23,704	314		55	926	2	0
松阪	松阪市	15,564	14,719	403		339	103	0	
	多気町	1,019	973	15		3	28	0	
	明和町	2,431	2,312	45		20	53	1	
	大台町	574	538	11		3	17	5	
	小計	19,588	18,542	474		365	201	6	0
伊勢	伊勢市	10,960	10,050	261		104	331	214	
	鳥羽市	1,223	1,141	34		13	35	0	
	志摩市	3,068	2,853	103		29	83	0	
	玉城町	1,626	1,500	45		12	69	0	
	南伊勢町	454	400	23		2	29	0	
	大紀町	294	282	7		0	5	0	
	度会町	704	653	34		7	10	0	
	小計	18,329	16,879	507		167	562	214	0
伊賀	伊賀市	7,227	6,920	140		7	160	0	
	名張市	6,922	5,165	1,392		11	354	0	
	小計	14,149	12,085	1,532		18	514	0	0
尾鷲	尾鷲市	1,085	977	48		4	33	23	
	紀北町	742	682	27		3	30	0	
	小計	1,827	1,659	75		7	63	23	0
熊野	熊野市	994	929	4		5	56	0	
	御浜町	520	498	4		2	10	6	
	紀宝町	966	956	3		0	7	0	
	小計	2,480	2,383	11		7	73	6	0
合計		162,130	149,817	4,186	0	821	5,123	2,183	0

## 5(3)妊産婦健康診査(子宮頸がん検診)

表25

	市町村名	実施数	結果		
			異常なし	要精検	未記入
桑名	桑名市	1,088	1,080	8	0
	いなべ市	330	318	8	4
	木曾岬町	27	26	0	1
	東員町	172	166	6	0
	菰野町	322	319	3	0
	朝日町	113	111	1	1
	川越町	181	180	1	0
	小計	2,233	2,200	27	6
四日市	四日市市	2,461	2,437	17	7
	小計	2,461	2,437	17	7
鈴鹿	鈴鹿市	1,586	1,559	27	0
	亀山市	394	390	4	0
	小計	1,980	1,949	31	0
津	津市	2,058	2,040	18	0
	小計	2,058	2,040	18	0
松阪	松阪市	1,262	1,245	17	0
	多気町	91	91	0	0
	明和町	184	181	3	0
	大台町	52	52	0	0
	小計	1,589	1,569	20	0
伊勢	伊勢市	829	811	10	8
	鳥羽市	92	91	1	0
	志摩市	226	222	4	0
	玉城町	130	129	1	0
	南伊勢町	35	35	0	0
	大紀町	24	24	0	0
	度会町	49	49	0	0
	小計	1,385	1,361	16	8
伊賀	伊賀市	549	543	6	0
	名張市	553	545	8	0
	小計	1,102	1,088	14	0
尾鷲	尾鷲市	90	90	0	0
	紀北町	51	51	0	0
	小計	141	141	0	0
熊野	熊野市	93	91	2	0
	御浜町	43	40	0	3
	紀宝町	65	63	0	2
	小計	201	194	2	5
合計	13,150	12,979	145	26	

## 5(4)妊産婦健康診査(B群溶血清レンサ球菌検査)

表26

	市町村名	実施数	結果			
			陰性	陽性	その他	未記入
桑名	桑名市	957	824	133	0	0
	いなべ市	323	276	47	0	0
	木曾岬町	26	21	4	0	1
	東員町	165	149	14	0	2
	菰野町	301	289	12	0	0
	朝日町	91	85	6	0	0
	川越町	162	154	8	0	0
	小計	2,025	1,798	224	0	3
四日市	四日市市	2,118	1,975	143	0	0
	小計	2,118	1,975	143	0	0
鈴鹿	鈴鹿市	1,406	1,304	102	0	0
	亀山市	390	362	28	0	0
	小計	1,796	1,666	130	0	0
津	津市	1,851	1,666	165	0	20
	小計	1,851	1,666	165	0	20
松阪	松阪市	1,171	1,068	103	0	0
	多気町	75	72	3	0	0
	明和町	175	165	10	0	0
	大台町	46	42	3	0	1
	小計	1,467	1,347	119	0	1
伊勢	伊勢市	775	682	68	0	25
	鳥羽市	92	84	8	0	0
	志摩市	215	195	20	0	0
	玉城町	110	95	14	0	1
	南伊勢町	34	29	5	0	0
	大紀町	23	22	1	0	0
	度会町	49	48	1	0	0
	小計	1,298	1,155	117	0	26
伊賀	伊賀市	512	459	53	0	0
	名張市	515	444	52	0	19
	小計	1,027	903	105	0	19
尾鷲	尾鷲市	74	63	5	0	6
	紀北町	65	57	8	0	0
	小計	139	120	13	0	6
熊野	熊野市	72	62	10	0	0
	御浜町	39	27	9	0	3
	紀宝町	71	61	9	0	1
	小計	182	150	28	0	4
合計	11,903	10,780	1,044	0	79	



## 5(5)妊婦健康診査(HTLV-1抗体検査)

表27

	市町村名	実施数	結果		
			陰性	陽性	未記入
桑 名	桑名市	1,430	1,418	11	1
	いなべ市	414	414	0	0
	木曾岬町	35	35	0	0
	東員町	213	209	0	4
	菰野町	424	424	0	0
	朝日町	143	143	0	0
	川越町	211	211	0	0
	小計	2,870	2,854	11	5
四 日 市	四日市市	3,253	3,247	6	0
	小計	3,253	3,247	6	0
鈴 鹿	鈴鹿市	1,984	1,981	3	0
	亀山市	505	505	0	0
	小計	2,489	2,486	3	0
津	津市	2,675	2,670	3	2
	小計	2,675	2,670	3	2
松 阪	松阪市	1,630	1,627	3	0
	多気町	114	114	0	0
	明和町	246	246	0	0
	大台町	52	52	0	0
	小計	2,042	2,039	3	0
伊 勢	伊勢市	1,116	1,109	1	6
	鳥羽市	133	133	0	0
	志摩市	321	320	1	0
	玉城町	173	173	0	0
	南伊勢町	48	48	0	0
	大紀町	33	33	0	0
	度会町	49	49	0	0
	小計	1,873	1,865	2	6
伊 賀	伊賀市	626	623	3	0
	名張市	725	725	0	0
	小計	1,351	1,348	3	0
尾 鷲	尾鷲市	90	89	0	1
	紀北町	51	51	0	0
	小計	141	140	0	1
熊 野	熊野市	119	119	0	0
	御浜町	50	49	0	1
	紀宝町	87	87	0	0
	小計	256	255	0	1
合 計		16,950	16,904	31	15

## 5(6)妊産婦健康診査(喫煙)

表28

	市町村名	1～14回分				
		受診者数	喫煙あり	(喫煙率)	喫煙なし	未記入
桑名	桑名市	12,389	233	1.9	11,952	204
	いなべ市	3,943	72	1.8	3,832	39
	木曾岬町	293	1	0.3	291	1
	東員町	2,074	42	2.0	1,977	55
	菰野町	3,887	73	1.9	3,812	2
	朝日町	1,295	23	1.8	1,263	9
	川越町	2,130	72	3.4	2,039	19
	小計	26,011	516	2.0	25,166	329
四日市	四日市市	28,899	627	2.2	27,584	688
	小計	28,899	627	2.2	27,584	688
鈴鹿	鈴鹿市	19,843	298	1.5	19,334	211
	亀山市	4,874	57	1.2	4,694	123
	小計	24,717	355	1.4	24,028	334
津	津市	25,001	301	1.2	24,105	595
	小計	25,001	301	1.2	24,105	595
松阪	松阪市	15,564	251	1.6	15,148	165
	多気町	1,019	10	1.0	1,009	0
	明和町	2,431	45	1.9	2,369	17
	大台町	574	2	0.3	572	0
	小計	19,588	308	1.6	19,098	182
伊勢	伊勢市	10,960	182	1.7	10,653	125
	鳥羽市	1,223	32	2.6	1,188	3
	志摩市	3,068	81	2.6	2,942	45
	玉城町	1,626	15	0.9	1,606	5
	南伊勢町	454	17	3.7	425	12
	大紀町	294	3	1.0	291	0
	度会町	704	0	0.0	703	1
	小計	18,329	330	1.8	17,808	191
伊賀	伊賀市	7,227	239	3.3	6,988	0
	名張市	6,922	48	0.7	6,872	2
	小計	14,149	287	2.0	13,860	2
尾鷲	尾鷲市	1,085	26	2.4	1,043	16
	紀北町	742	0	0.0	741	1
	小計	1,827	26	1.4	1,784	17
熊野	熊野市	994	13	1.3	944	37
	御浜町	520	12	2.3	488	20
	紀宝町	966	9	0.9	957	0
	小計	2,480	34	1.4	2,389	57
合計	161,001	2,784	1.7	155,822	2,395	

## 5(7)妊産婦健康診査(飲酒)

表29

	市町村名	1～14回分					
		受診者数	不飲	時々	毎日	(飲酒率)	未記入
桑名	桑名市	12,389	12,074	94	18	0.9	203
	いなべ市	3,943	3,856	41	0	1.0	46
	木曾岬町	293	293	0	0	0.0	0
	東員町	2,074	1,972	39	0	1.9	63
	菰野町	3,887	3,839	24	12	0.9	12
	朝日町	1,295	1,263	18	0	1.4	14
	川越町	2,130	2,107	23	0	1.1	0
	小計	26,011	25,404	239	30	1.0	338
四日市	四日市市	28,899	27,911	318	4	1.1	666
	小計	28,899	27,911	318	4	1.1	666
鈴鹿	鈴鹿市	19,843	19,430	211	10	1.1	192
	亀山市	4,874	4,656	83	7	1.8	128
	小計	24,717	24,086	294	17	1.3	320
津	津市	25,001	24,219	188	6	0.8	588
	小計	25,001	24,219	188	6	0.8	588
松阪	松阪市	15,564	15,214	161	5	1.1	184
	多気町	1,019	1,006	9	3	1.2	1
	明和町	2,431	2,386	29	0	1.2	16
	大台町	574	573	0	0	0.0	1
	小計	19,588	19,179	199	8	1.1	202
伊勢	伊勢市	10,960	10,709	111	12	1.1	128
	鳥羽市	1,223	1,200	19	0	1.6	4
	志摩市	3,068	2,995	22	6	0.9	45
	玉城町	1,626	1,608	15	3	1.1	0
	南伊勢町	454	442	0	0	0.0	12
	大紀町	294	269	25	0	8.5	0
	度会町	704	702	1	0	0.1	1
	小計	18,329	17,925	193	21	1.2	190
伊賀	伊賀市	7,227	6,964	132	7	1.9	124
	名張市	6,922	6,884	32	0	0.5	6
	小計	14,149	13,848	164	7	1.2	130
尾鷲	尾鷲市	1,085	1,062	7	0	0.6	16
	紀北町	742	731	9	0	1.2	2
	小計	1,827	1,793	16	0	0.9	18
熊野	熊野市	994	951	6	1	0.7	36
	御浜町	520	497	3	0	0.6	20
	紀宝町	966	955	11	0	1.1	0
	小計	2,480	2,403	20	1	0.8	56
合計	161,001	156,768	1,631	94	1.1	2,508	

## 6(1)乳幼児健康診査

表30 市町別4か月健診結果

	市町村名	対象者数	受診 実人員	受診率	延受診 者数	指導区分別人数							精密健康 診査 受診者数
						異常なし	要指導	要観察	要精査	要治療	治療観 察中	不明 未記入	
桑 名	桑名市	1,137	1,160	102.0	1,160	1,109	2	28	4	1	16	0	0
	いなべ市	350	341	97.4	341	314	0	22	1	1	3	0	未把握
	木曾岬町	37	36	97.3	36	35	0	0	1	0	0	0	未把握
	東員町	183	168	91.8	168	151	0	16	1	0	0	0	0
	菰野町	357	336	94.1	336	311	1	14	1	2	7	0	0
	朝日町	120	120	100.0	120	112	0	2	0	3	3	0	0
	川越町	169	169	100.0	169	163	0	4	0	0	2	0	0
	小計	2,353	2,330	99.0	2,330	2,195	3	86	8	7	31	0	0
四 日 市	四日市市	2,601	2,546	97.9	2,546	2,384	15	90	13	7	37	0	未把握
	小計	2,601	2,546	97.9	2,546	2,384	15	90	13	7	37	0	未把握
鈴 鹿	鈴鹿市	1,688	1,649	97.7	1,649	1,435	13	55	32	39	75	0	0
	亀山市	429	420	97.9	420	388	1	14	2	3	12	0	2
	小計	2,117	2,069	97.7	2,069	1,823	14	69	34	42	87	0	2
津	津市	2,145	2,073	96.6	2,073	1,914	7	97	25	8	22	0	未把握
	小計	2,145	2,073	96.6	2,073	1,914	7	97	25	8	22	0	未把握
松 阪	松阪市	1,316	1,282	97.4	1,282	1,153	9	77	5	11	27	0	0
	多気町	93	91	97.8	91	83	1	7	0	0	0	0	0
	明和町	192	179	93.2	179	166	1	8	0	0	4	0	0
	大台町	53	52	98.1	52	47	2	2	0	0	1	0	0
	小計	1,654	1,604	97.0	1,604	1,449	13	94	5	11	32	0	0
伊 勢	伊勢市	876	890	101.6	890	854	4	18	2	1	11	0	未把握
	鳥羽市	129	126	97.7	126	116	1	6	1	0	2	0	1
	志摩市	264	264	100.0	264	218	2	36	2	1	5	0	未把握
	玉城町	115	113	98.3	113	106	1	2	0	1	3	0	0
	南伊勢町	48	47	97.9	47	41	1	3	0	0	2	0	0
	大紀町	34	32	94.1	32	30	0	1	0	0	1	0	0
	度会町	50	46	92.0	46	42	1	2	0	0	1	0	0
	小計	1,516	1,518	100.1	1,518	1,407	10	68	5	3	25	0	1
伊 賀	伊賀市	636	591	92.9	591	547	0	37	1	0	6	0	0
	名張市	568	563	99.1	563	483	13	62	0	1	4	0	0
	小計	1,204	1,154	95.8	1,154	1,030	13	99	1	1	10	0	0
尾 鷲	尾鷲市	84	82	97.6	82	70	0	9	1	0	2	0	0
	紀北町	81	81	100.0	81	58	2	6	1	6	8	0	1
	小計	165	163	98.8	163	128	2	15	2	6	10	0	1
熊 野	熊野市	83	80	96.4	80	68	3	8	0	0	1	0	0
	御浜町	51	51	100.0	51	41	3	5	1	0	1	0	1
	紀宝町	96	95	99.0	95	63	10	12	0	1	9	0	0
	小計	230	226	98.3	226	172	16	25	1	1	11	0	1
合 計	13,985	13,683	97.8	13,683	12,502	93	643	94	86	265	0	5	

表31 市町別10か月健診結果

	市町村名	対象者数	受診 実人員	受診率	延受診 者数	指導区分別人数							精密健康 診査 受診者数
						異常なし	要指導	要観察	要精査	要治療	治療観 察中	不明 未記入	
桑 名	桑名市	1,181	1,156	97.9	1,156	1,086	1	54	4	1	10	0	0
	いなべ市	343	328	95.6	328	285	0	39	0	2	2	0	0
	木曾岬町	35	32	91.4	32	29	0	3	0	0	0	0	0
	東員町	205	168	82.0	168	156	0	12	0	0	0	0	0
	菰野町	340	305	89.7	305	268	1	29	3	0	4	0	0
	朝日町	128	124	96.9	124	114	2	5	1	1	1	0	0
	川越町	178	177	99.4	177	157	5	14	0	0	1	0	0
	小計	2,410	2,290	95.0	2,290	2,095	9	156	8	4	18	0	0
四 日 市	四日市市	2,678	2,411	90.0	2,411	2,203	16	153	10	4	25	0	未把握
	小計	2,678	2,411	90.0	2,411	2,203	16	153	10	4	25	0	未把握
鈴 鹿	鈴鹿市	1,698	1,574	92.7	1,574	1,358	9	146	12	11	38	0	0
	亀山市	455	435	95.6	435	382	6	24	5	0	18	0	5
	小計	2,153	2,009	93.3	2,009	1,740	15	170	17	11	56	0	5
津	津市	2,219	1,991	89.7	1,991	1,806	6	144	7	3	25	0	未把握
	小計	2,219	1,991	89.7	1,991	1,806	6	144	7	3	25	0	未把握
松 阪	松阪市	1,319	1,238	93.9	1,238	1,096	4	115	2	4	17	0	0
	多気町	100	99	99.0	99	86	1	12	0	0	0	0	0
	明和町	180	171	95.0	171	151	1	18	0	0	1	0	0
	大台町	54	54	100.0	54	48	2	4	0	0	0	0	0
	小計	1,653	1,562	93.9	1,562	1,381	8	149	2	4	18	0	0
伊 勢	伊勢市	912	885	97.0	885	824	2	45	0	2	12	0	0
	鳥羽市	113	108	95.6	108	100	2	6	0	0	0	0	0
	志摩市	262	238	90.8	238	198	2	30	2	1	5	0	未把握
	玉城町	126	117	92.9	117	113	0	3	0	0	1	0	0
	南伊勢町	57	56	98.2	56	53	0	2	0	0	1	0	0
	大紀町	40	39	97.5	39	32	0	5	0	0	2	0	0
	度会町	52	43	82.7	43	42	0	1	0	0	0	0	0
	小計	1,562	1,486	95.1	1,486	1,362	6	92	2	3	21	0	0
伊 賀	伊賀市	631	574	91.0	573	500	0	65	4	0	4	0	0
	名張市	569	545	95.8	545	436	8	91	0	4	6	0	0
	小計	1,200	1,119	93.3	1,118	936	8	156	4	4	10	0	0
尾 鷲	尾鷲市	89	88	98.9	88	77	0	10	0	0	1	0	0
	紀北町	72	71	98.6	71	53	0	13	0	3	2	0	0
	小計	161	159	98.8	159	130	0	23	0	3	3	0	0
熊 野	熊野市	100	98	98.0	98	87	0	9	1	0	1	0	0
	御浜町	58	57	98.3	57	54	0	3	0	0	0	0	0
	紀宝町	98	98	100.0	98	64	10	13	1	1	9	0	1
	小計	256	253	98.8	253	205	10	25	2	1	10	0	1
合 計	14,292	13,280	92.9	13,279	11,858	78	1,068	52	37	186	0	6	

表32 市町別1歳6か月児健診結果

	市町村名	対象者数	受診 実人員	受診率	延受診 者数	指導区分別人数							精密健康 診査 受診者数
						異常なし	要指導	要観察	要精査	要治療	治療観 察中	不明 未記入	
桑 名	桑名市	1,243	1,209	97.3	1,209	750	20	403	23	1	12	0	23
	いなべ市	380	364	95.8	364	329	3	20	0	0	8	4	0
	木曾岬町	18	16	88.9	16	5	1	10	0	0	0	0	0
	東員町	196	198	101.0	198	120	77	1	0	0	0	0	0
	菰野町	363	355	97.8	355	325	4	16	3	2	5	0	0
	朝日町	105	105	100.0	105	96	2	3	2	2	0	0	3
	川越町	189	187	98.9	187	100	58	21	1	0	7	0	1
	小計	2,494	2,434	97.6	2,434	1,725	165	474	29	5	32	4	27
四 日 市	四日市市	2,651	2,574	97.1	2,574	1,574	277	554	29	5	135	0	未把握
	小計	2,651	2,574	97.1	2,574	1,574	277	554	29	5	135	0	未把握
鈴 鹿	鈴鹿市	1,745	1,716	98.3	1,716	1,376	97	165	25	0	53	0	0
	亀山市	446	439	98.4	439	290	49	89	4	1	6	0	2
	小計	2,191	2,155	98.4	2,155	1,666	146	254	29	1	59	0	2
津	津市	2,165	2,142	98.9	2,142	1,252	116	608	6	5	152	3	未把握
	小計	2,165	2,142	98.9	2,142	1,252	116	608	6	5	152	3	未把握
松 阪	松阪市	1,322	1,308	98.9	1,308	795	83	370	30	1	29	0	35
	多気町	109	108	99.1	108	68	38	2	0	0	0	0	0
	明和町	195	191	97.9	191	182	0	7	1	0	1	0	1
	大台町	57	57	100.0	57	54	0	1	0	2	0	0	0
	小計	1,683	1,664	98.9	1,664	1,099	121	380	31	3	30	0	36
伊 勢	伊勢市	956	952	99.6	948	866	2	48	1	2	29	0	未把握
	鳥羽市	92	91	98.9	91	63	0	27	0	0	1	0	0
	志摩市	231	227	98.3	227	116	0	93	4	1	13	0	未把握
	玉城町	137	137	100.0	137	90	16	30	0	1	0	0	0
	南伊勢町	46	45	97.8	45	31	0	13	0	0	1	0	0
	大紀町	27	27	100.0	27	17	0	8	0	0	2	0	0
	度会町	60	59	98.3	59	56	0	2	1	0	0	0	0
	小計	1,549	1,538	99.3	1,534	1,239	18	221	6	4	46	0	0
伊 賀	伊賀市	723	696	96.3	696	354	0	323	1	0	18	0	0
	名張市	593	584	98.5	584	277	48	248	0	0	11	0	0
	小計	1,316	1,280	97.3	1,280	631	48	571	1	0	29	0	0
尾 鷲	尾鷲市	91	90	98.9	90	49	0	34	4	1	2	0	4
	紀北町	70	72	102.9	72	57	4	6	0	0	5	0	0
	小計	161	162	100.6	162	106	4	40	4	1	7	0	4
熊 野	熊野市	88	86	97.7	86	53	0	33	0	0	0	0	0
	御浜町	40	39	97.5	39	19	0	17	2	0	1	0	2
	紀宝町	66	64	97.0	64	42	5	9	0	2	6	0	0
	小計	194	189	97.4	189	114	5	59	2	2	7	0	2
合 計	14,404	14,138	98.2	14,134	9,406	900	3,161	137	26	497	7	71	

表33 市町別3歳児健診結果

	市町村名	対象者数	受診実人員	受診率	延受診者数	指導区分別人数							精密健康診査延べ受診者数	精密健康診査結果			
						異常なし	要指導	要観察	要精査	要治療	治療観察中	不明未記入		異常なし	要観察	要治療	その他
桑名	桑名市	1,268	1,225	96.6	1,225	588	142	139	322	2	32	0	266	133	103	30	0
	いなべ市	366	350	95.6	350	331	10	2	1	2	3	1	0	0	0	0	0
	木曾岬町	41	38	92.7	38	18	0	10	6	0	4	0	6	4	0	0	2
	東員町	213	201	94.4	199	157	0	1	41	0	0	0	41	25	8	8	0
	菰野町	387	370	95.6	370	299	12	6	41	1	11	0	33	15	12	6	0
	朝日町	127	126	99.2	128	103	2	8	8	3	4	0	5	2	2	1	0
	川越町	141	138	97.9	138	75	29	15	12	1	6	0	12	6	4	2	0
	小計	2,543	2,448	96.3	2,448	1,571	195	181	431	9	60	1	363	185	129	47	2
四日市	四日市市	2,672	2,530	94.7	2,530	1,232	415	118	280	301	161	23	260	135	108	17	0
	小計	2,672	2,530	94.7	2,530	1,232	415	118	280	301	161	23	260	135	108	17	0
鈴鹿	鈴鹿市	1,782	1,708	95.8	1,708	1,196	71	194	154	4	89	0	132	62	59	11	0
	亀山市	479	468	97.7	468	299	46	80	32	0	11	0	31	18	13	0	0
	小計	2,261	2,176	96.2	2,176	1,495	117	274	186	4	100	0	163	80	72	11	0
津	津市	2,332	2,290	98.2	2,290	912	542	132	519	4	179	2	293	190	100	3	0
	小計	2,332	2,290	98.2	2,290	912	542	132	519	4	179	2	293	190	100	3	0
松阪	松阪市	1,349	1,324	98.1	1,324	757	226	217	88	5	31	0	95	9	80	6	0
	多気町	129	126	97.7	126	70	50	6	0	0	0	0	0	0	0	0	0
	明和町	204	197	96.6	197	183	0	4	6	1	3	0	6	4	1	1	0
	大台町	54	54	100.0	54	49	1	2	0	0	2	0	0	0	0	0	0
	小計	1,736	1,701	98.0	1,701	1,059	277	229	94	6	36	0	101	13	81	7	0
伊勢	伊勢市	969	931	96.1	931	620	44	78	64	63	62	0	59	16	40	2	1
	鳥羽市	117	109	93.2	109	67	0	23	9	1	9	0	7	4	3	0	0
	志摩市	279	271	97.1	272	112	9	59	65	5	21	0	38	19	14	5	0
	玉城町	126	126	100.0	126	73	5	15	2	24	7	0	3	0	3	0	0
	南伊勢町	50	50	100.0	50	27	0	8	13	0	2	0	13	9	2	0	2
	大紀町	41	41	100.0	41	34	0	2	4	0	1	0	0	0	0	0	0
	度会町	48	48	100.0	49	44	0	0	3	0	2	0	3	0	3	0	0
	小計	1,630	1,576	96.7	1,578	977	58	185	160	93	104	0	123	48	65	7	3
伊賀	伊賀市	721	682	94.6	682	409	0	181	78	0	14	0	83	8	74	1	0
	名張市	680	666	97.9	666	288	94	203	39	6	36	0	33	5	22	6	0
	小計	1,401	1,348	96.2	1,348	697	94	384	117	6	50	0	116	13	96	7	0
尾鷲	尾鷲市	110	110	100.0	110	53	0	33	23	0	1	0	13	6	7	0	0
	紀北町	80	80	100.0	80	63	4	7	4	0	2	0	4	3	1	0	0
	小計	190	190	100.0	190	116	4	40	27	0	3	0	17	9	8	0	0
熊野	熊野市	116	108	93.1	108	53	1	18	29	0	7	0	16	6	10	0	0
	御浜町	53	53	100.0	53	33	0	10	7	0	3	0	7	2	0	0	5
	紀宝町	92	91	98.9	91	51	0	9	23	5	3	0	17	14	3	0	0
	小計	261	252	96.6	252	137	1	37	59	5	13	0	40	22	13	0	5
合計	15,026	14,511	96.6	14,513	8,196	1,703	1,580	1,873	428	706	26	1,476	695	672	99	10	

6(2)1歳6か月児健康診査における主な疾患別結果

表34 市町別1歳6か月児健康診査における主な疾患別結果(身体的発育)

	市町村名	対象者数	実受診者数	受診率	一般(一次)健診指導区分						
					異常なし	要指導	要観察	要精査	要治療	治療観察中	不明未記入
桑名	桑名市	1,243	1,209	97.3	1,152	1	43	0	1	12	0
	いなべ市	380	364	95.8	350	3	7	0	0	0	4
	木曾岬町	18	16	88.9	16	0	0	0	0	0	0
	東員町	196	198	101.0	197	0	1	0	0	0	0
	菰野町	363	355	97.8	336	3	7	2	2	5	0
	朝日町	105	105	100.0	98	1	2	2	2	0	0
	川越町	189	187	98.9	163	9	7	1	0	7	0
	小計	2,494	2,434	97.6	2,312	17	67	5	5	24	4
四日市	四日市市	2,651	2,574	97.1	2,036	255	114	28	5	136	0
	小計	2,651	2,574	97.1	2,036	255	114	28	5	136	0
鈴鹿	鈴鹿市	1,745	1,716	98.3	1,530	70	64	16	0	36	0
	亀山市	446	439	98.4	424	1	6	1	1	6	0
	小計	2,191	2,155	98.4	1,954	71	70	17	1	42	0
津	津市	2,165	2,136	98.7	1,896	31	63	6	5	135	0
	小計	2,165	2,136	98.7	1,896	31	63	6	5	135	0
松阪	松阪市	1,322	1,308	98.9	1,130	8	141	0	1	27	1
	多気町	109	108	99.1	108	0	0	0	0	0	0
	明和町	195	191	97.9	182	0	7	1	0	1	0
	大台町	57	57	100.0	54	0	1	0	2	0	0
	小計	1,683	1,664	98.9	1,474	8	149	1	3	28	1
伊勢	伊勢市	956	948	99.2	882	0	34	1	2	29	0
	鳥羽市	92	91	98.9	83	0	7	0	0	1	0
	志摩市	231	227	98.3	196	0	13	4	1	13	0
	玉城町	137	137	100.0	133	0	2	0	1	1	0
	南伊勢町	46	45	97.8	44	0	0	0	0	1	0
	大紀町	27	27	100.0	25	0	0	0	0	2	0
	度会町	60	59	98.3	56	1	1	0	1	0	0
	小計	1,549	1,534	99.0	1,419	1	57	5	5	47	0
伊賀	伊賀市	723	696	96.3	655	0	23	2	0	16	0
	名張市	593	584	98.5	500	15	51	0	3	15	0
	小計	1,316	1,280	97.3	1,155	15	74	2	3	31	0
尾鷲	尾鷲市	91	90	98.9	84	0	2	0	1	3	0
	紀北町	70	72	102.9	64	3	1	0	2	2	0
	小計	161	162	100.6	148	3	3	0	3	5	0
熊野	熊野市	88	89	101.1	86	0	3	0	0	0	0
	御浜町	40	39	97.5	36	0	1	2	0	0	0
	紀宝町	66	64	97.0	61	1	0	0	0	2	0
	小計	194	192	99.0	183	1	4	2	0	2	0
合計	14,404	14,131	98.1	12,577	402	601	66	30	450	5	

表35 市町別1歳6か月児健康診査における主な疾患別結果(精神的発達)

	市町村名	対象者数	実受診者数	受診率	一般(一次)健診指導区分						
					異常なし	要指導	要観察	要精査	要治療	治療観察中	不明未記入
桑名	桑名市	1,243	1,209	97.3	770	20	394	24	0	1	0
	いなべ市	380	364	95.8	359	0	5	0	0	0	0
	木曾岬町	18	16	88.9	5	1	10	0	0	0	0
	東員町	196	198	101.0	121	77	0	0	0	0	0
	菰野町	363	355	97.8	343	1	9	1	0	1	0
	朝日町	105	105	100.0	103	1	1	0	0	0	0
	川越町	189	187	98.9	102	73	11	0	0	1	0
	小計	2,494	2,434	97.6	1,803	173	430	25	0	3	0
四日市	四日市市	2,651	2,574	97.1	1,985	10	576	1	0	2	0
	小計	2,651	2,574	97.1	1,985	10	576	1	0	2	0
鈴鹿	鈴鹿市	1,745	1,716	98.3	1,568	15	111	15	0	7	0
	亀山市	446	439	98.4	292	55	89	3	0	0	0
	小計	2,191	2,155	98.4	1,860	70	200	18	0	7	0
津	津市	2,165	2,136	98.7	1,474	60	575	0	0	27	0
	小計	2,165	2,136	98.7	1,474	60	575	0	0	27	0
松阪	松阪市	1,322	1,308	98.9	922	0	351	35	0	0	0
	多気町	109	108	99.1	68	38	2	0	0	0	0
	明和町	195	190	97.4	136	26	28	0	0	0	0
	大台町	57	57	100.0	57	0	0	0	0	0	0
	小計	1,683	1,663	98.8	1,183	64	381	35	0	0	0
伊勢	伊勢市	956	948	99.2	933	2	12	0	0	1	0
	鳥羽市	92	91	98.9	70	0	21	0	0	0	0
	志摩市	231	227	98.3	129	0	97	1	0	0	0
	玉城町	137	137	100.0	115	0	22	0	0	0	0
	南伊勢町	46	45	97.8	32	0	13	0	0	0	0
	大紀町	27	26	96.3	16	0	8	0	0	2	0
	度会町	60	59	98.3	59	0	0	0	0	0	0
	小計	1,549	1,533	99.0	1,354	2	173	1	0	3	0
伊賀	伊賀市	723	696	96.3	665	0	25	1	0	5	0
	名張市	593	584	98.5	353	12	218	0	0	1	0
	小計	1,316	1,280	97.3	1,018	12	243	1	0	6	0
尾鷲	尾鷲市	91	90	98.9	55	0	31	4	0	0	0
	紀北町	70	72	102.9	66	1	4	0	0	1	0
	小計	161	162	100.6	121	1	35	4	0	1	0
熊野	熊野市	88	86	97.7	53	0	33	0	0	0	0
	御浜町	40	39	97.5	22	0	16	0	0	1	0
	紀宝町	66	64	97.0	62	0	0	0	0	2	0
	小計	194	189	97.4	137	0	49	0	0	3	0
合計	14,404	14,126	98.1	10,935	392	2,662	85	0	52	0	



表36 市町別1歳6か月児健康診査における主な疾患別結果(視覚)

	市町村名	対象者数	実受診者数	受診率	一般(一次)健診指導区分						
					異常なし	要指導	要観察	要精査	要治療	治療観察中	不明未記入
桑名	桑名市	1,243	1,209	97.3	1,209	0	0	0	0	0	0
	いなべ市	380	364	95.8	364	0	0	0	0	0	0
	木曾岬町	18	16	88.9	16	0	0	0	0	0	0
	東員町	196	198	101.0	198	0	0	0	0	0	0
	菰野町	363	355	97.8	355	0	0	0	0	0	0
	朝日町	105	105	100.0	105	0	0	0	0	0	0
	川越町	189	187	98.9	186	0	0	0	0	1	0
	小計	2,494	2,434	97.6	2,433	0	0	0	0	1	0
四日市	四日市市	2,651	2,574	97.1	2,563	3	2	0	1	5	0
	小計	2,651	2,574	97.1	2,563	3	2	0	1	5	0
鈴鹿	鈴鹿市	1,745	1,716	98.3	1,710	4	0	1	0	1	0
	亀山市	446	439	98.4	438	1	0	0	0	0	0
	小計	2,191	2,155	98.4	2,148	5	0	1	0	1	0
津	津市	2,165	2,136	98.7	2,110	8	2	0	0	15	1
	小計	2,165	2,136	98.7	2,110	8	2	0	0	15	1
松阪	松阪市	1,322	1,308	98.9	1,233	72	2	0	0	1	0
	多気町	109	108	99.1	108	0	0	0	0	0	0
	明和町	195	190	97.4	190	0	0	0	0	0	0
	大台町	57	57	100.0	57	0	0	0	0	0	0
	小計	1,683	1,663	98.8	1,588	72	2	0	0	1	0
伊勢	伊勢市	956	948	99.2	947	0	1	0	0	0	0
	鳥羽市	92	91	98.9	91	0	0	0	0	0	0
	志摩市	231	227	98.3	227	0	0	0	0	0	0
	玉城町	137	137	100.0	135	0	1	0	0	1	0
	南伊勢町	46	45	97.8	45	0	0	0	0	0	0
	大紀町	27	27	100.0	27	0	0	0	0	0	0
	度会町	60	59	98.3	59	0	0	0	0	0	0
	小計	1,549	1,534	99.0	1,531	0	2	0	0	1	0
伊賀	伊賀市	723	696	96.3	692	0	0	0	0	4	0
	名張市	593	584	98.5	582	0	2	0	0	0	0
	小計	1,316	1,280	97.3	1,274	0	2	0	0	4	0
尾鷲	尾鷲市	91	89	97.8	89	0	0	0	0	0	0
	紀北町	70	72	102.9	70	0	2	0	0	0	0
	小計	161	161	100.0	159	0	2	0	0	0	0
熊野	熊野市	88	86	97.7	86	0	0	0	0	0	0
	御浜町	40	39	97.5	39	0	0	0	0	0	0
	紀宝町	66	64	97.0	63	0	0	1	0	0	0
	小計	194	189	97.4	188	0	0	1	0	0	0
合計		14,404	14,126	98.1	13,994	88	12	2	1	28	1

表37 市町別1歳6か月児健康診査における主な疾患別結果（聴 覚）

	市町村名	対象者数	実受診者数	受診率	一般(一次)健診指導区分						
					異常なし	要指導	要観察	要精査	要治療	治療観察中	不明未記入
桑名	桑名市	1,243	1,209	97.3	1,209	0	0	0	0	0	0
	いなべ市	380	364	95.8	362	0	1	0	0	1	0
	木曽岬町	18	16	88.9	16	0	0	0	0	0	0
	東員町	196	198	101.0	198	0	0	0	0	0	0
	菰野町	363	355	97.8	355	0	0	0	0	0	0
	朝日町	105	105	100.0	105	0	0	0	0	0	0
	川越町	189	187	98.9	186	0	0	0	0	1	0
	小 計	2,494	2,434	97.6	2,431	0	1	0	0	2	0
四日市	四日市市	2,651	2,574	97.1	2,561	5	1	2	0	5	0
	小 計	2,651	2,574	97.1	2,561	5	1	2	0	5	0
鈴鹿	鈴鹿市	1,745	1,716	98.3	1,708	0	1	0	0	7	0
	亀山市	446	439	98.4	439	0	0	0	0	0	0
	小 計	2,191	2,155	98.4	2,147	0	1	0	0	7	0
津	津 市	2,165	2,136	98.7	2,132	1	0	0	0	3	0
	小 計	2,165	2,136	98.7	2,132	1	0	0	0	3	0
松阪	松阪市	1,322	1,308	98.9	1,224	82	0	0	0	2	0
	多気町	109	108	99.1	108	0	0	0	0	0	0
	明和町	195	190	97.4	190	0	0	0	0	0	0
	大台町	57	57	100.0	57	0	0	0	0	0	0
	小 計	1,683	1,663	98.8	1,579	82	0	0	0	2	0
伊勢	伊勢市	956	948	99.2	948	0	0	0	0	0	0
	鳥羽市	92	91	98.9	91	0	0	0	0	0	0
	志摩市	231	227	98.3	226	0	0	0	0	1	0
	玉城町	137	137	100.0	136	0	0	0	0	1	0
	南伊勢町	46	45	97.8	45	0	0	0	0	0	0
	大紀町	27	27	100.0	27	0	0	0	0	0	0
	度会町	60	59	98.3	59	0	0	0	0	0	0
	小 計	1,549	1,534	99.0	1,532	0	0	0	0	2	0
伊賀	伊賀市	723	696	96.3	695	0	0	0	0	1	0
	名張市	593	584	98.5	582	0	1	0	0	1	0
	小 計	1,316	1,280	97.3	1,277	0	1	0	0	2	0
尾鷲	尾鷲市	91	90	98.9	90	0	0	0	0	0	0
	紀北町	70	72	102.9	72	0	0	0	0	0	0
	小 計	161	162	100.6	162	0	0	0	0	0	0
熊野	熊野市	88	86	97.7	86	0	0	0	0	0	0
	御浜町	40	39	97.5	39	0	0	0	0	0	0
	紀宝町	66	64	97.0	64	0	0	0	0	0	0
	小 計	194	189	97.4	189	0	0	0	0	0	0
合 計		14,404	14,127	98.1	14,010	88	4	2	0	23	0

6(3)3歳児健康診査における主な疾患別結果

表38 市町別3歳児健康診査における主な疾患別結果(身体的発育)

	市町村名	対象者数	実受診者数	受診率	一般(一次)健診指導区分						
					異常なし	要指導	要観察	要精査	要治療	治療観察中	不明未記入
桑名	桑名市	1,268	1,225	96.6	974	225	11	4	1	10	0
	いなべ市	366	350	95.6	347	0	0	0	0	2	1
	木曾岬町	41	38	92.7	37	0	0	0	0	1	0
	東員町	213	201	94.4	200	0	1	0	0	0	0
	菰野町	387	370	95.6	345	4	11	3	0	7	0
	朝日町	127	126	99.2	109	1	7	5	3	1	0
	川越町	141	138	97.9	113	13	3	6	0	3	0
	小計	2,543	2,448	96.3	2,125	243	33	18	4	24	1
四日市	四日市市	2,672	2,530	94.7	1,951	445	12	42	6	51	23
	小計	2,672	2,530	94.7	1,951	445	12	42	6	51	23
鈴鹿	鈴鹿市	1,782	1,708	95.8	1,345	77	129	88	1	68	0
	亀山市	479	468	97.7	410	7	13	27	0	11	0
	小計	2,261	2,176	96.2	1,755	84	142	115	1	79	0
津	津市	2,332	2,290	98.2	1,773	42	9	341	3	120	2
	小計	2,332	2,290	98.2	1,773	42	9	341	3	120	2
松阪	松阪市	1,349	1,324	98.1	1,199	9	84	3	3	25	1
	多気町	129	126	97.7	124	0	2	0	0	0	0
	明和町	204	197	96.6	185	0	4	4	1	3	0
	大台町	54	54	100.0	51	1	1	0	0	1	0
	小計	1,736	1,701	98.0	1,559	10	91	7	4	29	1
伊勢	伊勢市	969	931	96.1	828	13	43	16	1	30	0
	鳥羽市	117	109	93.2	83	0	13	10	1	2	0
	志摩市	279	269	96.4	168	11	47	21	3	19	0
	玉城町	126	126	100.0	123	0	1	1	0	1	0
	南伊勢町	50	48	96.0	36	0	0	12	0	0	0
	大紀町	41	41	100.0	36	0	0	5	0	0	0
	度会町	48	48	100.0	46	0	0	0	0	2	0
	小計	1,630	1,572	96.4	1,320	24	104	65	5	54	0
伊賀	伊賀市	721	682	94.6	663	0	12	7	0	0	0
	名張市	680	666	97.9	542	37	23	22	7	35	0
	小計	1,401	1,348	96.2	1,205	37	35	29	7	35	0
尾鷲	尾鷲市	110	110	100.0	101	0	0	4	0	1	4
	紀北町	80	80	100.0	70	4	3	3	0	0	0
	小計	190	190	100.0	171	4	3	7	0	1	4
熊野	熊野市	116	108	93.1	97	0	7	3	0	0	1
	御浜町	53	53	100.0	52	0	0	1	0	0	0
	紀宝町	92	91	98.9	87	0	3	0	0	1	0
	小計	261	252	96.6	236	0	10	4	0	1	1
合計	15,026	14,507	96.5	12,095	889	439	628	30	394	32	

表39 市町別3歳児健康診査における主な疾患別結果(精神的発達)

	市町村名	対象者数	実受診者数	受診率	一般(一次)健診指導区分							二次スクリーニング 該当者数		二次スクリーニング率
					異常なし	要指導	要観察	要精査	要治療	治療観察中	不明未記入	問診票	医師健診	
桑名	桑名市	1,268	1,225	96.6	1,044	8	90	78	0	5	0	0	0	0.0
	いなべ市	366	350	95.6	342	6	1	0	0	0	1	0	7	2.0
	木曾岬町	41	38	92.7	27	0	6	0	0	5	0	0	0	0.0
	東員町	213	201	94.4	191	0	7	3	0	0	0	0	0	0.0
	菰野町	387	370	95.6	353	2	6	5	0	4	0	70	5	20.3
	朝日町	127	126	99.2	125	0	1	0	0	0	0	0	0	0.0
	川越町	141	138	97.9	97	23	15	0	1	2	0	0	0	0.0
	小計	2,543	2,448	96.3	2,179	39	126	86	1	16	1	70	12	3.3
四日市	四日市市	2,672	2,530	94.7	2,295	32	176	1	0	16	10	0	0	0.0
	小計	2,672	2,530	94.7	2,295	32	176	1	0	16	10	0	0	0.0
鈴鹿	鈴鹿市	1,782	1,708	95.8	1,530	8	100	35	3	32	0	89	35	7.3
	亀山市	479	468	97.7	338	53	71	6	0	0	0	0	0	0.0
	小計	2,261	2,176	96.2	1,868	61	171	41	3	32	0	89	35	5.7
津	津市	2,332	2,290	98.2	1,748	130	128	231	1	50	2	231	0	10.1
	小計	2,332	2,290	98.2	1,748	130	128	231	1	50	2	231	0	10.1
松阪	松阪市	1,349	1,324	98.1	1,017	0	228	79	0	0	0	79	0	6.0
	多気町	129	126	97.7	93	29	4	0	0	0	0	4	0	3.2
	明和町	204	197	96.6	159	0	38	0	0	0	0	0	1	0.5
	大台町	54	54	100.0	52	0	1	0	0	1	0	0	0	0.0
	小計	1,736	1,701	98.0	1,321	29	271	79	0	1	0	83	1	4.9
伊勢	伊勢市	969	931	96.1	892	0	9	22	0	8	0	22	0	2.4
	鳥羽市	117	109	93.2	86	0	17	0	0	6	0	0	0	0.0
	志摩市	279	269	96.4	205	0	37	26	0	1	0	0	0	0.0
	玉城町	126	126	100.0	116	1	9	0	0	0	0	0	0	0.0
	南伊勢町	50	50	100.0	37	0	12	0	0	1	0	0	0	0.0
	大紀町	41	41	100.0	38	0	2	0	0	1	0	0	0	0.0
	度会町	48	48	100.0	45	0	0	3	0	0	0	0	0	0.0
	小計	1,630	1,574	96.6	1,419	1	86	51	0	17	0	22	0	1.4
伊賀	伊賀市	721	682	94.6	451	0	169	51	0	11	0	0	0	0.0
	名張市	680	666	97.9	426	23	206	0	0	11	0	0	0	0.0
	小計	1,401	1,348	96.2	877	23	375	51	0	22	0	0	0	0.0
尾鷲	尾鷲市	110	110	100.0	69	0	41	0	0	0	0	0	0	0.0
	紀北町	80	80	100.0	73	0	4	1	0	2	0	0	0	0.0
	小計	190	190	100.0	142	0	45	1	0	2	0	0	0	0.0
熊野	熊野市	116	108	93.1	82	0	17	6	0	3	0	0	0	0.0
	御浜町	53	53	100.0	39	0	13	0	0	1	0	0	0	0.0
	紀宝町	92	91	98.9	90	0	1	0	0	0	0	0	0	0.0
	小計	261	252	96.6	211	0	31	6	0	4	0	0	0	0.0
合計	15,026	14,509	96.6	12,060	315	1,409	547	5	160	13	495	48	3.7	

表40 市町別3歳児健康診査における主な疾患別結果(視覚)

	市町村名	対象者数	実受診者数	受診率	一般(一次)健診指導区分							二次スクリーニング 該当者数		二次スクリーニング率
					異常なし	要指導	要観察	要精査	要治療	治療観察中	不明未記入	問診票	医師健診	
桑名	桑名市	1,268	1,225	96.6	1,034	1	0	189	0	1	0	205	205	33.5
	いなべ市	366	348	95.1	308	0	0	35	0	5	0	0	35	10.1
	木曾岬町	41	38	92.7	37	0	0	0	0	1	0	0	0	0.0
	東員町	213	201	94.4	183	0	0	17	0	0	1	0	0	0.0
	菰野町	387	370	95.6	330	0	1	36	1	2	0	17	19	9.7
	朝日町	127	126	99.2	119	1	0	3	0	3	0	0	3	2.4
	川越町	141	138	97.9	127	7	1	2	0	1	0	0	0	0.0
	小計	2,543	2,446	96.2	2,138	9	2	282	1	13	1	222	262	19.8
四日市	四日市市	2,672	2,530	94.7	2,438	23	1	50	2	16	0	0	0	0.0
	小計	2,672	2,530	94.7	2,438	23	1	50	2	16	0	0	0	0.0
鈴鹿	鈴鹿市	1,782	1,708	95.8	1,628	3	2	46	0	29	0	332	46	22.1
	亀山市	479	468	97.7	417	0	3	45	0	3	0	45	0	9.6
	小計	2,261	2,176	96.2	2,045	3	5	91	0	32	0	377	46	19.4
津	津市	2,332	2,290	98.2	1,800	29	435	0	0	24	2	435	0	19.0
	小計	2,332	2,290	98.2	1,800	29	435	0	0	24	2	435	0	19.0
松阪	松阪市	1,349	1,324	98.1	1,139	173	0	9	0	3	0	0	53	4.0
	多気町	129	126	97.7	120	6	0	0	0	0	0	6	0	4.8
	明和町	204	197	96.6	181	0	16	0	0	0	0	16	0	8.1
	大台町	54	54	100.0	54	0	0	0	0	0	0	1	0	1.9
	小計	1,736	1,701	98.0	1,494	179	16	9	0	3	0	23	53	4.5
伊勢	伊勢市	969	931	96.1	852	5	36	23	3	12	0	222	0	23.8
	鳥羽市	117	109	93.2	108	0	0	0	0	1	0	0	0	0.0
	志摩市	279	268	96.1	232	0	0	34	2	1	0	0	97	36.2
	玉城町	126	126	100.0	123	0	0	3	0	0	0	0	3	2.4
	南伊勢町	50	50	100.0	47	0	1	1	0	1	0	0	0	0.0
	大紀町	41	41	100.0	41	0	0	0	0	0	0	0	0	0.0
	度会町	48	48	100.0	48	0	0	0	0	0	0	0	0	0.0
	小計	1,630	1,573	96.5	1,451	5	37	61	5	15	0	222	100	20.5
伊賀	伊賀市	721	682	94.6	659	0	0	20	0	3	0	20	0	2.9
	名張市	680	666	97.9	581	63	0	14	1	7	0	0	0	0.0
	小計	1,401	1,348	96.2	1,240	63	0	34	1	10	0	20	0	1.5
尾鷲	尾鷲市	110	110	100.0	92	0	16	2	0	0	0	0	0	0.0
	紀北町	80	80	100.0	75	0	0	5	0	0	0	0	0	0.0
	小計	190	190	100.0	167	0	16	7	0	0	0	0	0	0.0
熊野	熊野市	116	108	93.1	81	0	19	5	1	2	0	37	0	34.3
	御浜町	53	53	100.0	41	0	9	1	0	2	0	0	0	0.0
	紀宝町	92	91	98.9	86	0	0	5	0	0	0	5	0	5.5
	小計	261	252	96.6	208	0	28	11	1	4	0	42	0	16.7
合計	15,026	14,506	96.5	12,981	311	540	545	10	117	3	1,341	461	12.4	

6(4)3歳児健康診査における耳鼻科健診

表41 健診結果

	市町名	(1)	(2)	(3)	(4)	(5)	(6)	耳鼻科 検診受 診率(3) /(1)× 100	精密健 診票発 行率(5) /(3)× 100	精密検 査受診 率(6)/ (5)× 100	平成28年度			
		受診対象 者数	聴覚検査 用紙配布 数	質問票回 収数	ささやき 声による 検査回収 数	精密健診 票発行数	精密検査 受診者数				1)難聴 なし	2)難聴 あり	3)難聴 疑い	4)不明
桑名	桑名市	1,268	1,268	1,225	1,225	178	93	97%	15%	52%	76	4	4	9
	いなべ市	350	350	350	350	47	28	100%	13%	60%	19	4	2	3
	木曾岬町	41	41	38	38	6	4	93%	16%	67%	4	0	0	0
	東員町	216	216	206	206	57	33	95%	28%	58%	31	1	1	0
	菰野町	387	387	370	370	5	3	96%	1%	60%	3	0	0	0
	朝日町	127	127	126	126	0	0	99%	0%		0	0	0	0
	川越町	141	141	138	138	4	4	98%	3%	100%	4	0	0	0
	小計	2,530	2,530	2,453	2,453	297	165	97%	12%	56%	137	9	7	12
四日市	四日市市	2,672	2,672	2,530	2,530	31	17	95%	1%	55%	16	1	0	0
	小計	2,672	2,672	2,530	2,530	31	17	95%	1%	55%	16	1	0	0
鈴鹿	鈴鹿市	1,782	1,782	1,708	1,708	43	33	96%	3%	77%	25	1	3	4
	亀山市	468	468	468	468	7	7	100%	1%	100%	5	0	2	0
	小計	2,250	2,250	2,176	2,176	50	40	97%	2%	80%	30	1	5	4
津	津市	2,165	2,165	2,136	2,136	14	9	99%	1%	64%	5	3	1	0
	小計	2,165	2,165	2,136	2,136	14	9	99%	1%	64%	5	3	1	0
松阪	松阪市	1,349	1,349	1,324	1,324	0	0	98%	0%		0	0	0	0
	多気町	129	129	126	126	0	0	98%	0%		0	0	0	0
	明和町	197	197	197	197	0	0	100%	0%		0	0	0	0
	大台町	54	54	54	54	0	0	100%	0%		0	0	0	0
	小計	1,729	1,729	1,701	1,701	0	0	98%	0%		0	0	0	0
伊勢	伊勢市	969	969	931	931	11	7	96%	1%	64%	6	1	0	0
	鳥羽市	117	117	109	109	2	2	93%	2%	100%	2	0	0	0
	志摩市	279	279	271	271	1	1	97%	0%	100%	0	0	0	1
	玉城町	126	126	126	126	0	0	100%	0%		0	0	0	0
	南伊勢町	50	50	50	50	0	0	100%	0%		0	0	0	0
	大紀町	41	41	40	40	0	0	98%	0%		0	0	0	0
	度会町	48	48	48	48	0	0	100%	0%		0	0	0	0
	小計	1,630	1,630	1,575	1,575	14	10	97%	1%	71%	8	1	0	1
伊賀	伊賀市	721	721	682	682	5	4	95%	1%	80%	4	0	0	0
	名張市	680	680	666	666	3	2	98%	0%	67%	0	0	1	1
	小計	1,401	1,401	1,348	1,348	8	6	96%	1%	75%	4	0	1	1
尾鷲	尾鷲市	110	110	110	110	20	9	100%	18%	45%	0	0	0	9
	紀北町	80	80	80	80	4	4	100%	5%	100%	1	0	0	3
	小計	190	190	190	190	24	13	100%	13%	54%	1	0	0	12
熊野	熊野市	108	116	108	108	9	7	100%	8%	78%	6	0	1	0
	御浜町	53	53	53	52	2	1	100%	4%	50%	1	0	0	0
	紀宝町	91	91	91	91	22	20	100%	24%	91%	15	0	3	2
	小計	252	260	252	251	33	28	100%	13%	85%	22	0	4	2
合計	14,819	14,827	14,361	14,360	471	288	97%	3%	61%	223	15	18	32	

表42-1 精密健診結果(1)

	市町名	「難聴あり」のうち、両側性難聴の程度による人数				①両側感音難聴			②両側伝音難聴			③両側混合性難聴			④難聴の種類不明						
		40~69dB	70dB以上	聴力レベル不明	計	a)40~69dB	b)70dB以上	c)聴力レベル不明	a)40~69dB	b)70dB以上	c)聴力レベル不明	a)40~69dB	b)70dB以上	c)聴力レベル不明	a)40~69dB	b)70dB以上	c)聴力レベル不明				
桑名	桑名市	0	0	1	1	0	0	0	0	1	0	0	1	0	0	0	0	0	0	0	0
	いなべ市	0	0	4	4	0	0	0	0	3	0	0	3	0	0	0	0	1	0	0	1
	木曾岬町	0	0	0	0	0	0	0	0	0	0	0	0	0	0	0	0	0	0	0	0
	東員町	0	0	1	1	0	0	0	0	1	0	0	1	0	0	0	0	0	0	0	0
	菰野町	0	0	0	0	0	0	0	0	0	0	0	0	0	0	0	0	0	0	0	0
	朝日町	0	0	0	0	0	0	0	0	0	0	0	0	0	0	0	0	0	0	0	0
	川越町	0	0	0	0	0	0	0	0	0	0	0	0	0	0	0	0	0	0	0	0
	小計	0	0	6	6	0	0	0	0	5	0	0	5	0	0	0	0	1	0	0	1
四日市	四日市市	0	0	0	0	0	0	0	0	0	0	0	0	0	0	0	0	0	0	0	0
	小計	0	0	0	0	0	0	0	0	0	0	0	0	0	0	0	0	0	0	0	0
鈴鹿	鈴鹿市	0	0	1	1	0	0	0	0	1	0	0	1	0	0	0	0	0	0	0	0
	亀山市	0	0	0	0	0	0	0	0	0	0	0	0	0	0	0	0	0	0	0	0
	小計	0	0	1	1	0	0	0	0	1	0	0	1	0	0	0	0	0	0	0	0
津	津市	0	0	3	3	0	0	0	0	1	0	0	1	1	0	0	1	1	0	0	1
	小計	0	0	3	3	0	0	0	0	1	0	0	1	1	0	0	1	1	0	0	1
松阪	松阪市	0	0	0	0	0	0	0	0	0	0	0	0	0	0	0	0	0	0	0	0
	多気町	0	0	0	0	0	0	0	0	0	0	0	0	0	0	0	0	0	0	0	0
	明和町	0	0	0	0	0	0	0	0	0	0	0	0	0	0	0	0	0	0	0	0
	大台町	0	0	0	0	0	0	0	0	0	0	0	0	0	0	0	0	0	0	0	0
	小計	0	0	0	0	0	0	0	0	0	0	0	0	0	0	0	0	0	0	0	0
伊勢	伊勢市	0	0	0	0	0	0	0	0	0	0	0	0	0	0	0	0	0	0	0	0
	鳥羽市	0	0	0	0	0	0	0	0	0	0	0	0	0	0	0	0	0	0	0	0
	志摩市	0	0	0	0	0	0	0	0	0	0	0	0	0	0	0	0	0	0	0	0
	玉城町	0	0	0	0	0	0	0	0	0	0	0	0	0	0	0	0	0	0	0	0
	南伊勢町	0	0	0	0	0	0	0	0	0	0	0	0	0	0	0	0	0	0	0	0
	大紀町	0	0	0	0	0	0	0	0	0	0	0	0	0	0	0	0	0	0	0	0
	度会町	0	0	0	0	0	0	0	0	0	0	0	0	0	0	0	0	0	0	0	0
	小計	0	0	0	0	0	0	0	0	0	0	0	0	0	0	0	0	0	0	0	0
伊賀	伊賀市	0	0	0	0	0	0	0	0	0	0	0	0	0	0	0	0	0	0	0	0
	名張市	0	0	0	0	0	0	0	0	0	0	0	0	0	0	0	0	0	0	0	0
	小計	0	0	0	0	0	0	0	0	0	0	0	0	0	0	0	0	0	0	0	0
尾鷲	尾鷲市	0	0	0	0	0	0	0	0	0	0	0	0	0	0	0	0	0	0	0	0
	紀北町	0	0	0	0	0	0	0	0	0	0	0	0	0	0	0	0	0	0	0	0
	小計	0	0	0	0	0	0	0	0	0	0	0	0	0	0	0	0	0	0	0	0
熊野	熊野市	0	0	0	0	0	0	0	0	0	0	0	0	0	0	0	0	0	0	0	0
	御浜町	0	0	0	0	0	0	0	0	0	0	0	0	0	0	0	0	0	0	0	0
	紀宝町	0	0	0	0	0	0	0	0	0	0	0	0	0	0	0	0	0	0	0	0
	小計	0	0	0	0	0	0	0	0	0	0	0	0	0	0	0	0	0	0	0	0
合計	0	0	10	10	0	0	0	0	7	0	0	7	1	0	0	1	2	0	0	2	

表42-2 精密健診結果(2)

	市町名	「難聴あり」のうち、片側性難聴の程度による人数				「難聴あり」のうち、両側性難聴か片側性難聴かわからない数	その他の耳鼻咽喉科領域の疾患・障がい		
		①片側感音難聴	②片側伝音難聴	③片側混合性難聴	④片側難聴で種類不明		言語発達遅滞	①滲出性中耳炎	②その他
桑名	桑名市	0	0	0	2	1	5	18	1
	いなべ市	0	0	0	0	0	2	3	0
	木曾岬町	0	0	0	0	0	0	0	0
	東員町	0	0	0	0	0	1	8	23
	菰野町	0	0	0	0	0	0	0	0
	朝日町	0	0	0	0	0	0	0	0
	川越町	0	0	0	0	0	0	0	0
	小計	0	0	0	2	1	8	29	24
四日市	四日市市	0	0	0	0	1	0	1	0
	小計	0	0	0	0	1	0	1	0
鈴鹿	鈴鹿市	0	0	0	0	0	7	5	3
	亀山市	0	0	0	0	0	2	1	0
	小計	0	0	0	0	0	9	6	3
津	津市	0	0	0	0	0	4	3	2
	小計	0	0	0	0	0	4	3	2
松阪	松阪市	0	0	0	0	0	0	0	0
	多気町	0	0	0	0	0	0	0	0
	明和町	0	0	0	0	0	0	0	0
	大台町	0	0	0	0	0	0	0	0
	小計	0	0	0	0	0	0	0	0
伊勢	伊勢市	0	0	0	0	1	0	1	0
	鳥羽市	0	0	0	0	0	0	2	0
	志摩市	0	0	0	0	0	1	0	0
	玉城町	0	0	0	0	0	0	0	0
	南伊勢町	0	0	0	0	0	0	0	0
	大紀町	0	0	0	0	0	0	0	0
	度会町	0	0	0	0	0	0	0	0
	小計	0	0	0	0	1	1	3	0
伊賀	伊賀市	0	0	0	0	0	0	0	0
	名張市	0	0	0	0	0	0	1	1
	小計	0	0	0	0	0	0	1	1
尾鷲	尾鷲市	0	0	0	0	0	0	0	1
	紀北町	0	0	0	0	0	0	0	0
	小計	0	0	0	0	0	0	0	1
熊野	熊野市	0	0	0	0	0	0	1	1
	御浜町	0	0	0	0	0	0	0	0
	紀宝町	0	0	0	0	0	6	1	0
	小計	0	0	0	0	0	0	0	0
合計	0	0	0	2	3	22	43	31	



6(5) 乳幼児健康診査(集団健康診査の開催状況)

表43 市町別乳幼児健康診査(集団健康診査の開催状況:1歳6か月児)

	市町村名	開催日数	職 種 別 従 事 延 日 数												
			小児科 医師	耳鼻科医師	眼科医師	歯科医師	保健 師	助産 師	看護 師	栄養 士	検査 技師	歯科衛 生士	心理職種	事務 職員	その 他
桑 名	桑名市	20	40	0 ( 0 )	0 ( 0 )	20 ( 0 )	260	0	107	81	0	28	0 ( 0 )	62	23
	いなべ市	15	15	0 ( 0 )	0 ( 0 )	15 ( 0 )	103	0	59	30	0	28	0 ( 0 )	0	72
	木曾岬町	3	3	0 ( 0 )	0 ( 0 )	3 ( 0 )	12	0	6	3	0	0	3 ( 0 )	3	3
	東員町	6	2	12 ( 0 )	12 ( 0 )	12 ( 0 )	34	0	12	6	0	0	6 ( 0 )	0	25
	菰野町	8	8	0 ( 0 )	0 ( 0 )	8 ( 0 )	56	0	24	16	0	8	8 ( 0 )	0	32
	朝日町	6	6	0 ( 0 )	0 ( 0 )	6 ( 0 )	36	8	20	7	0	6	6 ( 0 )	0	6
	川越町	5	5	0 ( 0 )	0 ( 0 )	5 ( 0 )	25	5	10	10	0	5	5 ( 0 )	10	0
	小 計	63	79	12 ( 0 )	12 ( 0 )	69 ( 0 )	526	13	238	153	0	75	28 ( 0 )	75	161
四 日 市	四日市市	47	60	0 ( 0 )	0 ( 0 )	60 ( 0 )	292	0	279	47	0	42	107 ( 0 )	57	47
	小 計	47	60	0 ( 0 )	0 ( 0 )	60 ( 0 )	292	0	279	47	0	42	107 ( 0 )	57	47
鈴 鹿	鈴鹿市	24	48	0 ( 0 )	0 ( 0 )	48 ( 0 )	250	0	139	48	0	72	24 ( 0 )	48	48
	亀山市	12	12	0 ( 0 )	0 ( 0 )	12 ( 0 )	96	0	36	12	0	24	12 ( 0 )	24	36
	小 計	36	60	0 ( 0 )	0 ( 0 )	60 ( 0 )	346	0	175	60	0	96	36 ( 0 )	72	84
津	津 市	47	94	0 ( 0 )	0 ( 0 )	94 ( 0 )	662	0	258	113	0	188	0 ( 0 )	83	47
	小 計	47	94	0 ( 0 )	0 ( 0 )	94 ( 0 )	662	0	258	113	0	188	0 ( 0 )	83	47
松 阪	松阪市	40	60	0 ( 0 )	0 ( 0 )	60 ( 0 )	356	0	59	40	0	120	40 ( 0 )	60	88
	多気町	6	6	0 ( 0 )	0 ( 0 )	6 ( 0 )	31	0	6	12	0	17	0 ( 0 )	0	6
	明和町	12	12	0 ( 0 )	0 ( 0 )	12 ( 0 )	72	0	18	12	0	36	0 ( 0 )	12	12
	大台町	5	5	0 ( 0 )	0 ( 0 )	5 ( 0 )	20	0	0	10	0	10	5 ( 0 )	0	5
	小 計	63	83	0 ( 0 )	0 ( 0 )	83 ( 0 )	479	0	83	74	0	183	45 ( 0 )	72	111
伊 勢	伊勢市	21	42	0 ( 0 )	0 ( 0 )	21 ( 0 )	210	0	63	31	0	41	21 ( 0 )	84	17
	鳥羽市	6	6	0 ( 0 )	0 ( 0 )	6 ( 0 )	16	0	6	12	0	6	0 ( 0 )	1	11
	志摩市	11	11	0 ( 0 )	0 ( 0 )	11 ( 0 )	54	0	11	17	0	22	0 ( 0 )	5	0
	玉城町	6	6	0 ( 0 )	0 ( 0 )	6 ( 0 )	42	0	0	12	0	12	0 ( 0 )	24	4
	南伊勢町	8	8	0 ( 0 )	0 ( 0 )	8 ( 0 )	26	0	7	8	0	6	6 ( 0 )	8	8
	大紀町	8	8	0 ( 0 )	0 ( 0 )	8 ( 0 )	32	0	0	16	0	12	7 ( 0 )	0	0
	度会町	6	6	6 ( 0 )	6 ( 0 )	6 ( 0 )	24	0	5	12	0	6	0 ( 0 )	3	18
	小 計	66	87	6 ( 0 )	6 ( 0 )	66 ( 0 )	404	0	92	108	0	105	34 ( 0 )	125	58
伊 賀	伊賀市	19	19	0 ( 0 )	0 ( 0 )	19 ( 0 )	191	15	0	54	0	54	0 ( 0 )	0	54
	名張市	24	24	0 ( 0 )	0 ( 0 )	24 ( 0 )	157	2	37	0	0	48	0 ( 0 )	25	10
	小 計	43	43	0 ( 0 )	0 ( 0 )	43 ( 0 )	348	17	37	54	0	102	0 ( 0 )	25	64
尾 鷲	尾鷲市	6	6	0 ( 0 )	0 ( 0 )	6 ( 0 )	30	0	0	12	0	11	3 ( 0 )	0	11
	紀北町	4	4	0 ( 0 )	0 ( 0 )	4 ( 0 )	24	0	3	4	0	8	4 ( 0 )	2	6
	小 計	10	10	0 ( 0 )	0 ( 0 )	10 ( 0 )	54	0	3	16	0	19	7 ( 0 )	2	17
熊 野	熊野市	6	6	0 ( 0 )	0 ( 0 )	0 ( 6 )	22	0	12	6	0	0	0 ( 0 )	9	0
	御浜町	4	4	0 ( 0 )	0 ( 0 )	4 ( 0 )	14	0	4	0	0	8	0 ( 0 )	4	4
	紀宝町	6	6	0 ( 0 )	0 ( 0 )	6 ( 0 )	30	0	12	6	0	12	0 ( 0 )	6	0
	小 計	16	16	0 ( 0 )	0 ( 0 )	10 ( 6 )	66	0	28	12	0	20	0 ( 0 )	19	4
合 計	391	532	18 ( 0 )	18 ( 0 )	495 ( 6 )	3,177	30	1,193	637	0	830	257 ( 0 )	530	593	

表44 市町別乳幼児健康診査(集団健康診査の開催状況:3歳児)

	市町村名	開催日数	職 種 別 従 事 延 日 数												
			小児科医師	耳鼻科医師	眼科医師	歯科医師	保健師	助産師	看護師	栄養士	検査技師	歯科衛生士	心理職種	事務職員	その他
桑名	桑名市	21	42	12 ( 0 )	12 ( 0 )	21 ( 0 )	257	0	128	77	0	22	0 ( 0 )	60	7
	いなべ市	15	15	15 ( 0 )	15 ( 0 )	15 ( 0 )	102	0	60	29	0	13	0 ( 0 )	0	50
	木曾岬町	3	3	0 ( 0 )	0 ( 0 )	3 ( 0 )	12	0	6	3	0	0	3 ( 0 )	3	3
	東員町	6	2	12 ( 0 )	12 ( 0 )	12 ( 0 )	35	0	15	6	0	0	6 ( 0 )	0	25
	菰野町	8	8	8 ( 0 )	0 ( 0 )	8 ( 0 )	56	0	24	8	0	0	8 ( 0 )	0	48
	朝日町	6	6	0 ( 6 )	0 ( 0 )	6 ( 0 )	29	11	25	8	0	6	6 ( 0 )	1	6
	川越町	5	5	5 ( 0 )	5 ( 0 )	5 ( 0 )	25	5	10	10	0	5	5 ( 0 )	10	0
	小 計	64	81	52 ( 6 )	44 ( 0 )	70 ( 0 )	516	16	268	141	0	46	28 ( 0 )	74	139
四日市	四日市市	36	59	0 ( 12 )	0 ( 0 )	60 ( 0 )	274	0	240	36	0	34	95 ( 0 )	49	36
	小 計	36	59	0 ( 12 )	0 ( 0 )	60 ( 0 )	274	0	240	36	0	34	95 ( 0 )	49	36
鈴鹿	鈴鹿市	24	48	0 ( 12 )	0 ( 12 )	48 ( 0 )	294	0	138	24	0	48	24 ( 0 )	48	95
	亀山市	12	12	12 ( 0 )	12 ( 0 )	12 ( 0 )	96	0	36	12	12	24	12 ( 0 )	24	36
	小 計	36	60	12 ( 12 )	12 ( 12 )	60 ( 0 )	390	0	174	36	12	72	36 ( 0 )	72	131
津	津市	46	92	12 ( 0 )	12 ( 0 )	92 ( 0 )	700	0	340	63	0	92	92 ( 0 )	83	92
	小 計	46	92	12 ( 0 )	12 ( 0 )	92 ( 0 )	700	0	340	63	0	92	92 ( 0 )	83	92
松阪	松阪市	41	60	10 ( 0 )	10 ( 0 )	60 ( 0 )	450	0	82	41	0	82	41 ( 0 )	70	84
	多気町	6	6	0 ( 0 )	0 ( 0 )	6 ( 0 )	34	0	6	12	0	18	0 ( 0 )	0	6
	明和町	12	12	0 ( 0 )	0 ( 0 )	12 ( 0 )	72	0	18	12	0	36	0 ( 0 )	12	12
	大台町	5	5	0 ( 0 )	0 ( 0 )	5 ( 0 )	20	0	0	10	0	10	5 ( 0 )	0	5
	小 計	64	83	10 ( 0 )	10 ( 0 )	83 ( 0 )	576	0	106	75	0	146	46 ( 0 )	82	107
伊勢	伊勢市	21	42	21 ( 0 )	21 ( 0 )	21 ( 0 )	283	0	103	42	0	42	21 ( 0 )	81	21
	鳥羽市	6	6	6 ( 0 )	6 ( 0 )	6 ( 0 )	19	0	11	12	0	0	6 ( 0 )	4	12
	志摩市	11	11	11 ( 0 )	11 ( 0 )	11 ( 0 )	72	0	22	22	0	22	9 ( 0 )	33	21
	玉城町	6	6	0 ( 0 )	0 ( 0 )	6 ( 0 )	42	0	0	6	0	12	0 ( 0 )	24	4
	南伊勢町	8	8	0 ( 0 )	0 ( 0 )	8 ( 0 )	26	0	7	8	0	6	6 ( 0 )	8	8
	大紀町	8	8	0 ( 0 )	0 ( 0 )	8 ( 0 )	32	0	0	16	0	12	7 ( 0 )	0	0
	度会町	6	6	6 ( 0 )	6 ( 0 )	6 ( 0 )	24	0	6	12	0	6	6 ( 0 )	3	18
	小 計	66	87	44 ( 0 )	44 ( 0 )	66 ( 0 )	498	0	149	118	0	100	55 ( 0 )	153	84
伊賀	伊賀市	19	19	6 ( 0 )	9 ( 0 )	19 ( 0 )	206	17	0	38	0	22	19 ( 0 )	0	63
	名張市	24	24	24 ( 0 )	12 ( 0 )	24 ( 0 )	216	0	45	0	0	24	24 ( 0 )	25	34
	小 計	43	43	30 ( 0 )	21 ( 0 )	43 ( 0 )	422	17	45	38	0	46	43 ( 0 )	25	97
尾鷲	尾鷲市	6	6	0 ( 0 )	0 ( 0 )	6 ( 0 )	31	0	0	12	0	6	4 ( 0 )	0	12
	紀北町	4	4	4 ( 0 )	0 ( 0 )	4 ( 0 )	23	0	3	4	0	8	4 ( 0 )	2	6
	小 計	10	10	4 ( 0 )	0 ( 0 )	10 ( 0 )	54	0	3	16	0	14	8 ( 0 )	2	18
熊野	熊野市	6	6	0 ( 0 )	0 ( 0 )	0 ( 0 )	28	0	17	6	0	12	0 ( 0 )	6	5
	御浜町	4	4	0 ( 0 )	0 ( 0 )	4 ( 0 )	15	0	4	0	0	4	4 ( 0 )	4	4
	紀宝町	6	6	0 ( 0 )	0 ( 0 )	6 ( 0 )	30	0	12	6	0	12	6 ( 0 )	12	6
	小 計	16	16	0 ( 0 )	0 ( 0 )	10 ( 0 )	73	0	33	12	0	28	10 ( 0 )	22	15
合 計		381	531	164 ( 30 )	143 ( 12 )	494 ( 0 )	3,503	33	1,358	535	12	578	413 ( 0 )	562	719

## 6(6) 歯科健康診査結果

表45 市町別歯科健康診査の結果(1歳6か月児健康診査)

	市町村名	対象者数	受診者数	むし歯の 総数	むし歯のない者			むし歯の型別分類					軟組織の 異常	咬合異常	その他の 異常
					O1型	O2型	不詳	A型	B型	C型	不詳	計			
桑 名	桑名市	1,243	1,209	30	1,155	41	0	11	1	1	0	13	148	144	34
	いなべ市	380	364	22	296	52	14	2	0	0	0	2	58	30	17
	木曾岬町	18	16	0	16	0	0	0	0	0	0	0	2	1	1
	東員町	196	198	0	198	0	0	0	0	0	0	0	28	17	9
	菰野町	363	355	10	328	25	0	1	1	0	0	2	17	8	1
	朝日町	105	105	8	98	5	0	1	0	1	0	2	7	18	2
	川越町	189	187	10	165	20	0	1	1	0	0	2	0	10	3
	小計	2,494	2,434	80	2,256	143	14	16	3	2	0	21	260	228	67
四 日 市	四日市市	2,651	2,571	32	1,801	759	0	8	3	0	0	11	120	215	25
	小計	2,651	2,571	32	1,801	759	0	8	3	0	0	11	120	215	25
鈴 鹿	鈴鹿市	1,745	1,716	58	401	1,291	4	17	3	0	0	20	18	50	2
	亀山市	446	439	19	187	247	0	4	0	1	0	5	49	36	3
	小計	2,191	2,155	77	588	1,538	4	21	3	1	0	25	67	86	5
津	津市	2,165	2,142	75	810	1,299	4	26	1	2	0	29	29	181	3
	小計	2,165	2,142	75	810	1,299	4	26	1	2	0	29	29	181	3
松 阪	松阪市	1,322	1,308	32	677	617	0	13	1	0	0	14	229	213	140
	多気町	109	108	0	96	12	0	0	0	0	0	0	0	9	13
	明和町	195	191	7	165	23	0	3	0	0	0	3	51	24	15
	大台町	57	57	0	36	21	0	0	0	0	0	0	1	1	2
	小計	1,683	1,664	39	974	673	0	16	1	0	0	17	281	247	170
伊 勢	伊勢市	956	952	19	443	503	0	6	0	0	0	6	14	40	66
	鳥羽市	92	91	2	34	56	0	1	0	0	0	1	1	3	3
	志摩市	231	226	3	113	111	0	2	0	0	0	2	14	69	12
	玉城町	137	137	0	137	0	0	0	0	0	0	0	16	19	0
	南伊勢町	46	45	0	44	1	0	0	0	0	0	0	1	4	0
	大紀町	27	27	1	26	0	0	0	1	0	0	1	0	2	0
	度会町	60	59	0	31	28	0	0	0	0	0	0	0	5	0
	小計	1,549	1,537	25	828	699	0	9	1	0	0	10	46	142	81
伊 賀	伊賀市	723	696	36	586	97	0	12	0	1	0	13	4	25	39
	名張市	593	584	38	434	139	0	11	0	0	0	11	17	41	20
	小計	1,316	1,280	74	1,020	236	0	23	0	1	0	24	21	66	59
尾 鷲	尾鷲市	91	90	5	30	58	0	2	0	0	0	2	0	4	3
	紀北町	70	72	10	60	4	5	3	0	0	0	3	0	6	1
	小計	161	162	15	90	62	5	5	0	0	0	5	0	10	4
熊 野	熊野市	87	79	4	68	8	0	3	0	0	0	3	19	4	19
	御浜町	40	39	4	36	0	2	1	0	0	0	1	2	1	3
	紀宝町	65	64	0	20	44	0	0	0	0	0	0	5	4	7
	小計	192	182	8	124	52	2	4	0	0	0	4	26	9	29
合 計	14,402	14,127	425	8,491	5,461	29	128	12	6	0	146	850	1,184	443	

表46 市町別歯科健康診査の結果(3歳児健康診査)

	市町村名	対象者数	受診者数	むし歯の 総数	むし歯のない者	むし歯の型別分類						軟組織の 異常	咬合異常	その他の 異常
					O型	A型	B型	C1型	C2型	不詳	計			
桑 名	桑名市	1,268	1,224	530	1,051	138	26	1	8	0	173	50	234	69
	いなべ市	366	350	288	280	43	22	5	0	0	70	3	40	4
	木曾岬町	41	38	13	31	6	1	0	0	0	7	2	11	0
	東員町	213	201	101	174	16	8	1	2	0	27	12	22	5
	菰野町	387	370	128	321	40	7	1	1	0	49	2	39	0
	朝日町	127	126	80	104	18	3	0	1	0	22	0	18	4
	川越町	141	138	52	119	15	4	0	0	0	19	0	6	2
	小計	2,543	2,447	1,192	2,080	276	71	8	12	0	367	69	370	84
四 日 市	四日市市	2,672	2,526	1,261	2,149	255	101	3	18	0	377	51	226	38
	小計	2,672	2,526	1,261	2,149	255	101	3	18	0	377	51	226	38
鈴 鹿	鈴鹿市	1,782	1,706	1,310	1,350	249	85	3	19	0	356	10	215	1
	亀山市	479	468	319	370	69	23	2	4	0	98	42	85	5
	小計	2,261	2,174	1,629	1,720	318	108	5	23	0	454	52	300	6
津	津市	2,332	2,287	1,439	1,866	292	110	2	17	0	421	21	306	12
	小計	2,332	2,287	1,439	1,866	292	110	2	17	0	421	21	306	12
松 阪	松阪市	1,349	1,321	254	1,067	173	68	3	10	0	254	63	334	163
	多気町	129	126	69	108	11	6	0	1	0	18	0	20	7
	明和町	204	197	155	164	20	9	0	4	0	33	23	48	18
	大台町	54	54	29	40	10	4	0	0	0	14	1	4	1
	小計	1,736	1,698	507	1,379	214	87	3	15	0	319	87	406	189
伊 勢	伊勢市	969	931	640	742	137	46	0	6	0	189	16	161	157
	鳥羽市	117	109	100	80	17	12	0	0	0	29	2	13	1
	志摩市	277	270	232	216	32	20	0	2	0	54	4	71	10
	玉城町	126	126	112	91	28	6	0	1	0	35	3	8	1
	南伊勢町	50	50	31	39	6	5	0	0	0	11	0	7	1
	大紀町	41	39	24	28	8	2	0	0	1	11	1	2	2
	度会町	48	47	23	38	5	1	2	0	1	9	0	4	0
	小計	1,628	1,572	1,162	1,234	233	92	2	9	2	338	26	266	172
伊 賀	伊賀市	721	682	553	557	75	36	3	9	2	125	0	23	10
	名張市	680	666	501	530	97	34	1	4	0	136	7	101	24
	小計	1,401	1,348	1,054	1,087	172	70	4	13	2	261	7	124	34
尾 鷲	尾鷲市	110	110	114	80	20	9	0	1	0	30	0	9	1
	紀北町	80	80	51	67	7	4	2	0	0	13	0	15	1
	小計	190	190	165	147	27	13	2	1	0	43	0	24	2
熊 野	熊野市	116	107	31	92	7	7	1	0	0	15	2	24	23
	御浜町	53	53	25	40	11	2	0	0	0	13	1	5	1
	紀宝町	98	96	36	82	11	2	0	1	0	14	2	3	5
	小計	267	256	92	214	29	11	1	1	0	42	5	32	29
合 計	15,030	14,498	8,501	11,876	1,816	663	30	109	4	2,622	318	2,054	566	

## 7(1)健康診査時の問診事項(予防接種状況)

表47-1 市町別健康診査時間問診事項(予防接種済状況) 1歳6か月児

	市町村名	対象者数	1歳半健診受診者数	生ポリオ		不活化ポリオ(初回)		不活化ポリオ(追加)		BCG		DPT(I期初回)		DPT(I期追加)		DPT-IPV(1期初回)		DPT-IPV(1期追加)		MR(1期)	
				接種済者	接種率	接種済者	接種率	接種済者	接種率	接種済者	接種率	接種済者	接種率	接種済者	接種率	接種済者	接種率	接種済者	接種率	接種済者	接種率
桑名	桑名市	1,243	1,209	1	0.1	1	0.1	0	0.0	1,195	98.8	2	0.2	0	0.0	1,195	98.8	695	57.5	1,152	95.3
	いなべ市	380	364	0	0.0	0	0.0	0	0.0	355	97.5	0	0.0	0	0.0	355	97.5	164	45.1	330	90.7
	木曽岬町	18	16	0	0.0	0	0.0	0	0.0	16	100.0	0	0.0	0	0.0	16	100.0	8	50.0	16	100.0
	東員町	196	198	0	0.0	0	0.0	0	0.0	195	98.5	0	0.0	0	0.0	197	99.5	123	62.1	179	90.4
	菰野町	363	355	0	0.0	0	0.0	0	0.0	356	100.3	0	0.0	0	0.0	354	99.7	309	87.0	354	99.7
	朝日町	105	105	0	0.0	0	0.0	0	0.0	104	99.0	0	0.0	0	0.0	104	99.0	62	59.0	99	94.3
	川越町	189	187	0	0.0	0	0.0	0	0.0	176	94.1	0	0.0	0	0.0	171	91.4	166	88.8	181	96.8
	小計	2,494	2,434	1	0.0	1	0.0	0	0.0	2,397	98.5	2	0.1	0	0.0	2,392	98.3	1,527	62.7	2,311	94.9
四日市	四日市市	2,651	2,574	0	0.0	38	1.5	16	0.6	2,535	98.5	26	1.0	11	0.4	2,531	98.3	1,307	50.8	2,434	94.6
	小計	2,651	2,574	0	0.0	38	1.5	16	0.6	2,535	98.5	26	1.0	11	0.4	2,531	98.3	1,307	50.8	2,434	94.6
鈴鹿	鈴鹿市	1,745	1,716	1	0.1	3	0.2	1	0.1	1,685	98.2	3	0.2	2	0.1	1,674	97.6	858	50.0	1,632	95.1
	亀山市	447	439	0	0.0	0	0.0	0	0.0	436	99.3	0	0.0	0	0.0	423	96.4	230	52.4	423	96.4
	小計	2,192	2,155	1	0.0	3	0.1	1	0.0	2,121	98.4	3	0.1	2	0.1	2,097	97.3	1,088	50.5	2,055	95.4
津	津市	2,165	2,142	0	0.0	0	0.0	0	0.0	2,110	98.5	0	0.0	0	0.0	2,111	98.6	1,148	53.6	2,009	93.8
	小計	2,165	2,142	0	0.0	0	0.0	0	0.0	2,110	98.5	0	0.0	0	0.0	2,111	98.6	1,148	53.6	2,009	93.8
松阪	松阪市	1,322	1,308	0	0.0	0	0.0	0	0.0	1,294	98.9	0	0.0	0	0.0	1,288	98.5	375	28.7	1,228	93.9
	多気町	109	108	0	0.0	0	0.0	0	0.0	107	99.1	0	0.0	0	0.0	108	100.0	80	74.1	106	98.1
	明和町	195	191	0	0.0	0	0.0	0	0.0	187	97.9	0	0.0	0	0.0	189	99.0	68	35.6	177	92.7
	大台町	57	57	0	0.0	0	0.0	0	0.0	52	91.2	0	0.0	0	0.0	56	98.2	32	56.1	52	91.2
	小計	1,683	1,664	0	0.0	0	0.0	0	0.0	1,640	98.6	0	0.0	0	0.0	1,641	98.6	555	33.4	1,563	93.9
伊勢	伊勢市	956	952	0	0.0	0	0.0	0	0.0	929	97.6	2	0.2	2	0.2	929	97.6	377	39.6	893	93.8
	鳥羽市	92	91	0	0.0	0	0.0	0	0.0	91	100.0	0	0.0	0	0.0	89	97.8	25	27.5	75	82.4
	志摩市	231	227	0	0.0	0	0.0	0	0.0	208	91.6	0	0.0	0	0.0	216	95.2	71	31.3	190	83.7
	玉城町	137	137	0	0.0	0	0.0	0	0.0	137	100.0	0	0.0	0	0.0	137	100.0	80	58.4	128	93.4
	南伊勢町	46	45	0	0.0	0	0.0	0	0.0	45	100.0	0	0.0	0	0.0	45	100.0	16	35.6	39	86.7
	大紀町	27	27	0	0.0	0	0.0	0	0.0	27	100.0	0	0.0	0	0.0	27	100.0	18	66.7	26	96.3
	度会町	60	59	0	0.0	0	0.0	0	0.0	59	100.0	0	0.0	0	0.0	59	100.0	57	96.6	58	98.3
	小計	1,549	1,538	0	0.0	0	0.0	0	0.0	1,496	97.3	2	0.1	2	0.1	1,502	97.7	644	41.9	1,409	91.6
伊賀	伊賀市	723	696	0	0.0	1	0.1	0	0.0	686	98.6	1	0.1	0	0.0	685	98.4	318	45.7	643	92.4
	名張市	593	584	0	0.0	0	0.0	0	0.0	572	97.9	0	0.0	0	0.0	577	98.8	272	46.6	530	90.8
	小計	1,316	1,280	0	0.0	1	0.1	0	0.0	1,258	98.3	1	0.1	0	0.0	1,262	98.6	590	46.1	1,173	91.6
尾鷲	尾鷲市	91	90	0	0.0	0	0.0	0	0.0	89	98.9	0	0.0	0	0.0	90	100.0	54	60.0	85	94.4
	紀北町	70	72	0	0.0	0	0.0	0	0.0	72	100.0	0	0.0	0	0.0	72	100.0	42	58.3	70	97.2
	小計	161	162	0	0.0	0	0.0	0	0.0	161	99.4	0	0.0	0	0.0	162	100.0	96	59.3	155	95.7
熊野	熊野市	88	86	0	0.0	0	0.0	0	0.0	85	98.8	0	0.0	0	0.0	85	98.8	52	60.5	85	98.8
	御浜町	40	39	0	0.0	0	0.0	0	0.0	39	100.0	0	0.0	0	0.0	37	94.9	21	53.8	36	92.3
	紀宝町	66	65	0	0.0	0	0.0	0	0.0	62	95.4	0	0.0	0	0.0	64	98.5	52	80.0	55	84.6
	小計	194	190	0	0.0	0	0.0	0	0.0	186	97.9	0	0.0	0	0.0	186	97.9	125	65.8	176	92.6
合計	14,405	14,139	2	0.0	43	0.3	17	0.1	13,904	98.3	34	0.2	15	0.1	13,884	98.2	7,080	50.1	13,285	94.0	

表47-2 市町別健康診査時間診事項(予防接種済状況) 1歳6か月児

	市町村名	対象者数	1歳半健診受診者数	麻疹		風疹		ヒブ(初回)		ヒブ(追加)		肺炎球菌(PCV)(初回)		肺炎球菌(PCV)(追加)		日本脳炎		水痘(初回)		水痘(追加)		B型肝炎	
				接種済者	接種率	接種済者	接種率	接種済者	接種率	接種済者	接種率	接種済者	接種率	接種済者	接種率	接種済者	接種率	接種済者	接種率	接種済者	接種率	接種済者	接種率
桑名	桑名市	1,243	1,209	0	0.0	0	0.0	1,197	99.0	1,079	89.2	1,194	98.8	1,112	92.0	10	0.8	1,102	91.1	418	34.6	0	0.0
	いなべ市	380	364	0	0.0	0	0.0	355	97.5	288	79.1	354	97.3	315	86.5	0	0.0	295	81.0	45	12.4	0	0.0
	木曾岬町	18	16	0	0.0	0	0.0	16	100.0	16	100.0	15	93.8	16	100.0	0	0.0	16	100.0	4	25.0	0	0.0
	東員町	196	198	0	0.0	0	0.0	196	99.0	160	80.8	196	99.0	166	83.8	0	0.0	165	83.3	59	29.8	0	0.0
	菰野町	363	355	0	0.0	0	0.0	358	100.8	334	94.1	357	100.6	344	96.9	6	1.7	335	94.4	226	63.7	未把握	-
	朝日町	105	105	0	0.0	0	0.0	104	99.0	78	74.3	104	99.0	95	90.5	0	0.0	93	88.6	28	26.7	33	31.4
	川越町	189	187	0	0.0	0	0.0	167	89.3	176	94.1	168	89.8	179	95.7	0	0.0	172	92.0	99	52.9	0	0.0
	小計	2,494	2,434	0	0.0	0	0.0	2,393	98.3	2,131	87.6	2,388	98.1	2,227	91.5	16	0.7	2,178	89.5	879	36.1	33	1.4
四日市	四日市市	2,651	2,574	0	0.0	0	0.0	2,540	98.7	2,118	82.3	2,542	98.8	2,375	92.3	未把握	-	2,308	89.7	556	21.6	0	0.0
	小計	2,651	2,574	0	0.0	0	0.0	2,540	98.7	2,118	82.3	2,542	98.8	2,375	92.3	未把握	-	2,308	89.7	556	21.6	0	0.0
鈴鹿	鈴鹿市	1,745	1,716	2	0.1	2	0.1	1,688	98.4	1,436	83.7	1,678	97.8	1,535	89.5	0	0.0	1,579	92.0	565	32.9	226	13.2
	亀山市	447	439	0	0.0	0	0.0	431	98.2	395	90.0	430	97.9	406	92.5	1	0.2	416	94.8	40	9.1	253	57.6
	小計	2,192	2,155	2	0.1	2	0.1	2,119	98.3	1,831	85.0	2,108	97.8	1,941	90.1	1	0.0	1,995	92.6	605	28.1	479	22.2
津	津市	2,165	2,142	1	0.0	1	0.0	2,109	98.5	1,761	82.2	2,111	98.6	1,966	91.8	0	0.0	1,909	89.1	456	21.3	未把握	-
	小計	2,165	2,142	1	0.0	1	0.0	2,109	98.5	1,761	82.2	2,111	98.6	1,966	91.8	0	0.0	1,909	89.1	456	21.3	未把握	-
松阪	松阪市	1,322	1,308	0	0.0	0	0.0	1,291	98.7	1,202	91.9	1,294	98.9	1,230	94.0	0	0.0	1,206	92.2	103	7.9	未把握	-
	多気町	109	108	0	0.0	0	0.0	107	99.1	105	97.2	107	99.1	105	97.2	0	0.0	96	88.9	9	8.3	0	0.0
	明和町	195	191	0	0.0	0	0.0	188	98.4	167	87.4	189	99.0	171	89.5	0	0.0	156	81.7	16	8.4	未把握	-
	大台町	57	57	0	0.0	0	0.0	54	94.7	49	86.0	55	96.5	50	87.7	0	0.0	50	87.7	7	12.3	0	0.0
	小計	1,683	1,664	0	0.0	0	0.0	1,640	98.6	1,523	91.5	1,645	98.9	1,556	93.5	0	0.0	1,508	90.6	135	8.1	0	0.0
伊勢	伊勢市	956	952	0	0.0	0	0.0	927	97.4	811	85.2	936	98.3	831	87.3	11	1.2	697	73.2	145	15.2	286	30.0
	鳥羽市	92	91	0	0.0	0	0.0	89	97.8	57	62.6	91	100.0	54	59.3	0	0.0	77	84.6	8	8.8	0	0.0
	志摩市	231	227	0	0.0	0	0.0	219	96.5	141	62.1	217	95.6	148	65.2	0	0.0	190	83.7	41	18.1	0	0.0
	玉城町	137	137	0	0.0	0	0.0	137	100.0	122	89.1	137	100.0	124	90.5	0	0.0	125	91.2	33	24.1	54	39.4
	南伊勢町	46	45	0	0.0	0	0.0	45	100.0	35	77.8	45	100.0	38	84.4	0	0.0	32	71.1	6	13.3	0	0.0
	大紀町	27	27	0	0.0	0	0.0	27	100.0	24	88.9	27	100.0	22	81.5	0	0.0	0	0.0	0	0.0	0	0.0
	度会町	60	59	0	0.0	0	0.0	59	100.0	57	96.6	59	100.0	57	96.6	0	0.0	57	96.6	37	62.7	0	0.0
	小計	1,549	1,538	0	0.0	0	0.0	1,503	97.7	1,247	81.1	1,512	98.3	1,274	82.8	11	0.6	1,178	76.6	270	17.6	340	22.1
伊賀	伊賀市	723	696	0	0.0	0	0.0	689	99.0	479	68.8	688	98.9	628	90.2	0	0.0	591	84.9	72	10.3	0	0.0
	名張市	593	584	0	0.0	0	0.0	573	98.1	500	85.6	572	97.9	517	88.5	0	0.0	467	80.0	50	8.6	312	53.4
	小計	1,316	1,280	0	0.0	0	0.0	1,262	98.6	979	76.5	1,260	98.4	1,145	89.5	0	0.0	1,058	82.7	122	9.5	312	24.4
尾鷲	尾鷲市	91	90	0	0.0	0	0.0	90	100.0	83	92.2	90	100.0	82	91.1	0	0.0	73	81.1	14	15.6	0	0.0
	紀北町	70	72	0	0.0	0	0.0	72	100.0	56	77.8	72	100.0	69	95.8	0	0.0	67	93.1	7	9.7	32	44.4
	小計	161	162	0	0.0	0	0.0	162	100.0	139	85.8	162	100.0	151	93.2	0	0.0	140	86.4	21	13.0	32	19.8
熊野	熊野市	88	86	0	0.0	0	0.0	85	98.8	74	86.0	85	98.8	77	89.5	0	0.0	76	88.4	13	15.1	10	11.6
	御浜町	40	39	0	0.0	0	0.0	39	100.0	33	84.6	39	100.0	34	87.2	0	0.0	33	84.6	8	20.5	4	10.3
	紀宝町	66	65	4	6.2	0	0.0	63	96.9	58	89.2	62	95.4	61	93.8	0	0.0	57	87.7	38	58.5	2	3.1
	小計	194	190	4	2.1	0	0.0	187	98.4	165	86.8	186	97.9	172	90.5	0	0.0	166	87.4	59	31.1	16	8.4
合計	14,405	14,139	7	0.0	3	0.0	13,915	98.4	11,894	84.1	13,914	98.4	12,807	90.6	28	0.2	12,440	88.0	3,103	21.9	1,212	8.6	

表48-1 市町別健康診査時間診事項（予防接種済状況）3歳児

	市町村名	対象者数	3歳児健診受診者数	生ポリオ		不活化ポリオ（初回）		不活化ポリオ（追加）		BCG		DPT（I期初回）		DPT（I期追加）		DPT-IPV（1期初回）		DPT-IPV（1期追加）		MR（1期）	
				接種済者	接種率	接種済者	接種率	接種済者	接種率	接種済者	接種率	接種済者	接種率	接種済者	接種率	接種済者	接種率	接種済者	接種率	接種済者	接種率
桑名	桑名市	1,268	1,225	2	0.2	22	1.8	12	1.0	1,221	99.7	29	2.4	12	1.0	1,183	96.6	1,166	95.2	1,200	98.0
	いなべ市	366	350	0	0.0	0	0.0	0	0.0	347	99.1	0	0.0	0	0.0	345	98.6	327	93.4	342	97.7
	木曾岬町	41	38	0	0.0	1	2.6	1	2.6	38	100.0	1	2.6	1	2.6	37	97.4	37	97.4	38	100.0
	東員町	213	201	0	0.0	2	1.0	3	1.5	200	99.5	3	1.5	2	1.0	196	97.5	190	94.5	199	99.0
	菰野町	387	370	0	0.0	8	2.2	5	1.4	379	102.4	13	3.5	10	2.7	367	99.2	352	95.1	373	100.8
	朝日町	127	126	0	0.0	6	4.7	6	4.7	126	100.0	6	4.8	6	4.8	120	94.5	118	92.9	126	100.0
	川越町	141	138	0	0.0	6	4.3	5	3.6	112	81.2	7	5.1	6	4.3	106	76.8	117	84.8	117	84.8
	小計	2,543	2,448	2	0.1	45	1.8	32	1.3	2,423	99.0	59	2.4	37	1.5	2,354	96.2	2,307	94.2	2,395	97.8
四日市	四日市市	2,672	2,530	0	0.0	175	6.9	109	4.3	2,474	97.8	196	7.7	138	5.5	2,382	94.2	2,289	90.5	2,423	95.8
	小計	2,672	2,530	0	0.0	175	6.9	109	4.3	2,474	97.8	196	7.7	138	5.5	2,382	94.2	2,289	90.5	2,423	95.8
鈴鹿	鈴鹿市	1,782	1,708	1	0.1	59	3.5	36	2.1	1,682	98.5	61	3.6	39	2.3	1,619	94.8	1,566	91.7	1,670	97.8
	亀山市	471	468	0	0.0	4	0.9	3	0.6	467	99.8	4	0.9	3	0.6	459	98.1	440	94.0	466	99.6
	小計	2,253	2,176	1	0.0	63	2.9	39	1.8	2,149	98.8	65	3.0	42	1.9	2,078	95.5	2,006	92.2	2,136	98.2
津	津市	2,332	2,290	0	0.0	4	0.2	4	0.2	2,269	99.1	5	0.2	4	0.2	2,266	99.0	2,182	95.3	2,258	98.6
	小計	2,332	2,290	0	0.0	4	0.2	4	0.2	2,269	99.1	5	0.2	4	0.2	2,266	99.0	2,182	95.3	2,258	98.6
松阪	松阪市	1,349	1,324	10	0.8	171	12.9	152	11.5	1,313	99.2	155	11.7	141	10.6	1,181	89.2	1,135	85.7	1,303	98.4
	多気町	129	126	0	0.0	12	9.5	11	8.7	125	99.2	8	6.3	6	4.8	110	87.3	106	84.1	123	97.6
	明和町	204	197	2	1.0	40	20.3	37	18.8	194	98.5	23	11.7	22	11.2	174	88.3	172	87.3	195	99.0
	大台町	54	54	3	5.6	5	9.3	5	9.3	49	90.7	5	9.3	5	9.3	48	88.9	48	88.9	52	96.3
	小計	1,736	1,701	15	0.9	228	13.4	205	12.1	1,681	98.8	191	11.2	174	10.2	1,513	88.9	1,461	85.9	1,673	98.4
伊勢	伊勢市	969	931	4	0.4	63	6.8	50	5.4	915	98.3	69	7.4	53	5.7	861	92.5	861	92.5	911	97.9
	鳥羽市	117	109	0	0.0	1	0.9	1	0.9	109	100.0	1	0.9	1	0.9	108	99.1	99	90.8	107	98.2
	志摩市	279	271	0	0.0	12	4.4	10	3.7	268	98.9	8	3.0	3	1.1	260	95.9	234	86.3	253	93.4
	玉城町	126	126	0	0.0	11	8.7	10	7.9	125	99.2	10	7.9	9	7.1	113	89.7	111	88.1	122	96.8
	南伊勢町	50	50	0	0.0	1	2.0	0	0.0	50	100.0	1	2.0	1	2.0	48	96.0	45	90.0	50	100.0
	大紀町	41	41	0	0.0	9	22.0	4	9.8	38	92.7	6	14.6	2	4.9	31	75.6	34	82.9	39	95.1
	度会町	48	48	0	0.0	0	0.0	0	0.0	48	100.0	0	0.0	0	0.0	48	100.0	48	100.0	46	95.8
	小計	1,630	1,576	4	0.3	97	6.2	75	4.8	1,553	98.5	95	6.0	69	4.4	1,469	93.2	1,432	90.9	1,528	97.0
伊賀	伊賀市	721	682	0	0.0	139	20.4	143	21.0	679	99.6	83	12.2	74	10.9	590	86.5	586	85.9	667	97.8
	名張市	680	666	0	0.0	27	4.1	24	3.6	662	99.4	16	2.4	15	2.3	644	96.7	622	93.4	656	98.5
	小計	1,401	1,348	0	0.0	166	12.3	167	12.4	1,341	99.5	99	7.3	89	6.6	1,234	91.5	1,208	89.6	1,323	98.1
尾鷲	尾鷲市	110	110	0	0.0	15	13.6	5	4.5	109	99.1	16	14.5	8	7.3	95	86.4	95	86.4	108	98.2
	紀北町	80	80	1	1.3	40	50.0	30	37.5	79	98.8	41	51.3	33	41.3	36	45.0	39	48.8	75	93.8
	小計	190	190	1	0.5	55	28.9	35	18.4	188	98.9	57	30.0	41	21.6	131	68.9	134	70.5	183	96.3
熊野	熊野市	116	108	0	0.0	8	7.4	8	7.4	108	100.0	8	7.4	8	7.4	100	92.6	92	85.2	105	97.2
	御浜町	53	53	0	0.0	8	15.1	7	13.2	53	100.0	8	15.1	7	13.2	45	84.9	45	84.9	52	98.1
	紀宝町	92	91	0	0.0	13	14.3	12	13.2	85	93.4	9	9.9	7	7.7	81	89.0	75	82.4	85	93.4
	小計	261	252	0	0.0	29	11.5	27	10.7	246	97.6	25	9.9	22	8.7	226	89.7	212	84.1	242	96.0
合計	15,018	14,511	23	0.2	862	5.9	693	4.8	14,324	98.7	792	5.5	616	4.2	13,653	94.1	13,231	91.2	14,161	97.6	

表48-2 市町別健康診査時間診事項(予防接種済状況) 3歳児

市町村名	対象者数	3歳児健診受診者数	麻疹		風疹		ヒブ(初回)		ヒブ(追加)		肺炎球菌(PCV)(初回)		肺炎球菌(PCV)(追加)		日本脳炎		水痘(初回)		水痘(追加)		B型肝炎		
			接種済者	接種率	接種済者	接種率	接種済者	接種率	接種済者	接種率	接種済者	接種率	接種済者	接種率	接種済者	接種率	接種済者	接種率	接種済者	接種率	接種済者	接種率	接種済者
桑名市	桑名市	1,268	1,225	0	0.0	0	0.0	1,200	98.0	1,191	97.2	1,196	97.6	1,194	97.5	652	53.2	1,105	90.2	947	77.3	0	0.0
	いなべ市	366	350	0	0.0	0	0.0	343	98.0	332	94.9	340	97.1	334	95.4	199	56.9	307	87.7	248	70.9	0	0.0
	木曾岬町	41	38	0	0.0	0	0.0	37	97.4	37	97.4	36	94.7	36	94.7	23	60.5	35	92.1	28	73.7	0	0.0
	東員町	213	201	0	0.0	0	0.0	200	99.5	195	97.0	200	99.5	195	97.0	112	55.7	182	90.5	150	74.6	0	0.0
	菰野町	387	370	0	0.0	0	0.0	376	101.6	363	98.1	375	101.4	368	99.5	294	79.5	316	85.4	251	67.8	未把握	-
	朝日町	127	126	0	0.0	0	0.0	126	100.0	108	85.7	126	100.0	124	98.4	86	68.3	114	90.5	89	70.6	15	11.9
	川越町	141	138	0	0.0	1	0.7	111	80.4	118	85.5	110	79.7	117	84.8	123	89.1	105	76.1	79	57.2	0	0.0
	小計	2,543	2,448	0	0.0	1	0.0	2,393	97.8	2,344	95.8	2,383	97.3	2,368	96.7	1,489	60.8	1,105	90.2	947	77.3	15	0.6
四日市市	四日市市	2,672	2,530	0	0.0	0	0.0	2,481	98.1	2,422	95.7	2,481	98.1	2,438	96.4	1,685	66.6	2,240	88.5	1,847	73.0	0	0.0
	小計	2,672	2,530	0	0.0	0	0.0	2,481	98.1	2,422	95.7	2,481	98.1	2,438	96.4	1,685	66.6	2,240	88.5	1,847	73.0	0	0.0
鈴鹿市	鈴鹿市	1,782	1,708	4	0.2	1	0.1	1,681	98.4	1,626	95.2	1,678	98.2	1,643	96.2	939	55.0	1,681	98.4	1,314	76.9	218	12.8
	亀山市	471	468	0	0.0	0	0.0	462	98.7	453	96.8	462	98.7	456	97.4	367	78.4	444	94.9	354	75.6	241	51.5
	小計	2,253	2,176	4	0.2	1	0.0	2,143	98.5	2,079	95.5	2,140	98.3	2,099	96.5	1,306	60.0	2,125	97.7	1,668	76.7	459	21.1
津市	津市	2,332	2,290	0	0.0	0	0.0	2,256	98.5	2,204	96.2	2,260	98.7	2,225	97.2	1,242	54.2	2,073	90.5	1,752	76.5	未把握	-
	小計	2,332	2,290	0	0.0	0	0.0	2,256	98.5	2,204	96.2	2,260	98.7	2,225	97.2	1,242	54.2	2,073	90.5	1,752	76.5	未把握	-
松阪市	松阪市	1,349	1,324	0	0.0	0	0.0	1,300	98.2	1,280	96.7	1,306	98.6	1,293	97.7	844	63.7	1,164	87.9	989	74.7	未把握	-
	多気町	129	126	0	0.0	0	0.0	120	95.2	120	95.2	120	95.2	120	95.2	81	64.3	104	82.5	94	74.6	0	0.0
	明和町	204	197	0	0.0	0	0.0	189	95.9	186	94.4	191	97.0	189	95.9	127	64.5	24	12.2	144	73.1	未把握	-
	大台町	54	54	0	0.0	0	0.0	48	88.9	47	87.0	51	94.4	49	90.7	36	66.7	49	90.7	36	66.7	0	0.0
	小計	1,736	1,701	0	0.0	0	0.0	1,657	97.4	1,633	96.0	1,668	98.1	1,651	97.1	1,088	64.0	1,341	78.8	1,263	74.3	0	0.0
伊勢市	伊勢市	969	931	0	0.0	0	0.0	909	97.6	881	94.6	911	97.9	885	95.1	534	57.4	762	81.8	679	72.9	112	12.0
	鳥羽市	117	109	0	0.0	0	0.0	105	96.3	106	97.2	106	97.2	106	97.2	67	61.5	90	82.6	72	66.1	0	0.0
	志摩市	279	271	0	0.0	0	0.0	268	98.9	252	93.0	269	99.3	254	93.7	156	57.6	190	70.1	182	67.2	0	0.0
	玉城町	126	126	0	0.0	0	0.0	125	99.2	121	96.0	125	99.2	122	96.8	67	53.2	117	92.9	92	73.0	31	24.6
	南伊勢町	50	50	0	0.0	0	0.0	50	100.0	49	98.0	48	96.0	50	100.0	27	54.0	10	20.0	37	74.0	0	0.0
	大紀町	41	41	0	0.0	0	0.0	39	95.1	34	82.9	39	95.1	35	85.4	22	53.7	0	0.0	0	0.0	0	0.0
	度会町	48	48	2	4.2	0	0.0	47	97.9	47	97.9	47	97.9	47	97.9	36	75.0	43	89.6	37	77.1	0	0.0
	小計	1,630	1,576	2	0.1	0	0.0	1,543	97.9	1,490	94.5	1,545	98.0	1,499	95.1	909	57.7	1,212	76.9	1,099	69.7	143	9.1
伊賀市	伊賀市	721	682	0	0.0	0	0.0	673	98.7	665	97.5	675	99.0	667	97.8	391	57.3	509	74.6	471	69.1	0	0.0
	名張市	680	666	0	0.0	0	0.0	654	98.2	645	96.8	654	98.2	649	97.4	386	58.0	586	88.0	508	76.3	5	0.8
	小計	1,401	1,348	0	0.0	0	0.0	1,327	98.4	1,310	97.2	1,329	98.6	1,316	97.6	777	57.6	1,095	81.2	979	72.6	5	0.4
尾鷲市	尾鷲市	110	110	0	0.0	0	0.0	108	98.2	102	92.7	103	93.6	98	89.1	79	71.8	102	92.7	63	57.3	0	0.0
	紀北町	80	80	0	0.0	0	0.0	80	100.0	80	100.0	79	98.8	79	98.8	58	72.5	70	87.5	55	68.8	14	17.5
	小計	190	190	0	0.0	0	0.0	188	98.9	182	95.8	182	95.8	177	93.2	137	72.1	172	90.5	118	62.1	14	7.4
熊野市	熊野市	116	108	0	0.0	0	0.0	107	99.1	102	94.4	107	99.1	100	92.6	69	63.9	85	78.7	66	61.1	3	2.8
	御浜町	53	53	0	0.0	0	0.0	50	94.3	48	90.6	49	92.5	47	88.7	36	67.9	41	77.4	32	60.4	5	9.4
	紀宝町	92	91	4	4.4	4	4.4	86	94.5	87	95.6	86	94.5	87	95.6	63	69.2	69	75.8	58	63.7	4	4.4
	小計	261	252	4	1.6	4	1.6	243	96.4	237	94.0	242	96.0	234	92.9	168	66.7	195	77.4	156	61.9	12	4.8
合計	15,018	14,511	10	0.1	6	0.0	14,231	98.1	13,901	95.8	14,230	98.1	14,007	96.5	8,801	60.7	10,558	72.8	8,961	61.8	648	4.5	



## 7(2)健康診査時の問診事項(疾病の既往)

表49 市町別健康診査時間問診事項(疾病の既往) 3歳児

	市町村名	対象者数	3歳児健診受診者数	麻疹	風疹	水痘	おたふく	百日咳
				既往	既往	既往	かぜ既往	既往
桑名	桑名市	1,268	1,225	0	1	79	7	3
	いなべ市	366	350	0	0	28	6	0
	木曾岬町	41	38	0	0	1	0	0
	東員町	213	201	0	0	19	0	0
	菰野町	387	370	0	0	28	2	0
	朝日町	127	126	0	0	8	1	0
	川越町	141	138	0	0	14	6	0
	小計	2,543	2,448	0	1	177	22	3
四日市	四日市市	2,672	2,530	2	3	178	29	3
	小計	2,672	2,530	2	3	178	29	3
鈴鹿	鈴鹿市	1,782	1,708	0	1	89	4	7
	亀山市	471	468	0	0	19	1	0
	小計	2,253	2,176	0	1	108	5	7
津	津市	2,332	2,290	0	2	165	9	0
	小計	2,332	2,290	0	2	165	9	0
松阪	松阪市	1,349	1,324	4	1	129	6	3
	多気町	129	126	0	0	13	0	2
	明和町	204	197	0	0	25	9	0
	大台町	54	54	0	0	1	0	1
	小計	1,736	1,701	4	1	168	15	6
伊勢	伊勢市	969	931	0	0	74	27	1
	鳥羽市	117	109	0	0	2	0	0
	志摩市	279	271	0	0	23	1	0
	玉城町	126	126	0	0	0	0	0
	南伊勢町	50	50	0	0	4	1	0
	大紀町	41	41	0	0	0	0	0
	度会町	48	48	0	0	2	4	0
	小計	1,630	1,576	0	0	105	33	1
伊賀	伊賀市	721	682	0	0	60	3	0
	名張市	680	666	0	0	53	30	0
	小計	1,401	1,348	0	0	113	33	0
尾鷲	尾鷲市	110	110	0	0	3	1	0
	紀北町	80	80	0	0	1	0	0
	小計	190	190	0	0	4	1	0
熊野	熊野市	116	108	0	0	12	0	0
	御浜町	53	53	0	0	9	0	0
	紀宝町	92	91	0	0	6	0	0
	小計	261	252	0	0	27	0	0
合計		15,018	14,511	6	8	1,045	147	20

## 8 予防接種状況

表50 HPVワクチン接種状況

	市町村名	対象者数	接種者数者数	接種率	ワクチンの内訳		
					2価	4価	不明
桑名	桑名市	2,136	2	0.1	0	2	0
	いなべ市	908	2	0.2	2	0	0
	木曾岬町	未把握	0	—	0	0	0
	東員町	230	5	2.2	0	5	0
	菰野町	174	0	0.0	0	0	0
	朝日町	86	0	0.0	0	0	0
	川越町	未把握	0	—	0	0	0
	小計	3,534	9	0.3	2	7	0
四日市	四日市市	2,863	3	0.1	2	1	0
	小計	2,863	3	0.1	2	1	0
鈴鹿	鈴鹿市	1,003	2	0.2	0	2	0
	亀山市	1,148	1	0.1	0	1	0
	小計	2,151	3	0.1	0	3	0
津	津市	6,207	3	0.0	2	1	0
	小計	6,207	3	0.0	2	1	0
松阪	松阪市	737	6	0.8	3	3	0
	多気町	209	0	0.0	0	0	0
	明和町	460	0	0.0	0	0	0
	大台町	67	0	0.0	0	0	0
	小計	1,473	6	0.4	3	3	0
伊勢	伊勢市	未把握	0	—	0	0	0
	鳥羽市	0	0	—	0	0	0
	志摩市	1,090	0	0.0	0	0	0
	玉城町	457	0	0.0	0	0	0
	南伊勢町	128	0	0.0	0	0	0
	大紀町	0	0	—	0	0	0
	度会町	81	0	0.0	0	0	0
	小計	1,756	0	0.0	0	0	0
伊賀	伊賀市	407	0	0.0	0	0	0
	名張市	1,385	0	0.0	0	3	0
	小計	1,792	0	0.0	0	3	0
尾鷲	尾鷲市	313	0	0.0	0	0	0
	紀北町	253	0	0.0	0	0	0
	小計	566	0	0.0	0	0	0
熊野	熊野市	271	0	0.0	0	0	0
	御浜町	207	0	0.0	0	0	0
	紀宝町	147	0	0.0	0	0	0
	小計	625	0	0.0	0	0	0
合計		20,967	24	0.1	9	18	0

9 健やか親子21(第2次)の指標に基づく乳幼児健康診査必須問診項目

	市町村名	1. 妊娠・出産について満足している者の割合			
		産後、退院してからの1か月程度、助産師や保健師等からの指導・ケアは十分に受けることができましたか。			
		3・4か月児のみ			
		①はい	②いいえ	③どちらともいえない	④無回答
桑名	桑名市	901	55	166	14
	いなべ市	266	13	48	1
	木曾岬町	20	1	1	0
	東員町	125	10	19	1
	菰野町	185	9	23	3
	朝日町	67	16	28	9
	川越町	118	5	14	32
	小計	1,682	109	299	60
四日市	四日市市	1,830	166	496	54
	小計	1,830	166	496	54
鈴鹿	鈴鹿市	1,176	140	285	48
	亀山市	336	20	64	0
	小計	1,512	160	349	48
津	津市	1,564	148	301	19
	小計	1,564	148	301	19
松阪	松阪市	1,089	41	130	13
	多気町	84	3	3	1
	明和町	156	5	16	1
	大台町	43	2	7	0
	小計	1,372	51	156	15
伊勢	伊勢市	499	20	57	11
	鳥羽市	101	8	12	1
	志摩市	189	8	19	0
	玉城町	98	2	11	2
	南伊勢町	44	0	2	1
	大紀町	27	1	4	1
	度会町	41	0	2	0
	小計	999	39	107	16
伊賀	伊賀市	486	20	71	14
	名張市	431	32	95	5
	小計	917	52	166	19
尾鷲	尾鷲市	74	2	4	0
	紀北町	60	7	9	1
	小計	134	9	13	1
熊野	熊野市	33	4	9	2
	御浜町	35	3	12	1
	紀宝町	71	5	13	0
	小計	139	12	34	3
合計		10,149	746	1,921	235

	市町村名	2. 妊娠中の妊婦の喫煙率			
		妊娠中、あなた(お母さん)は喫煙をしていましたか。			
		3・4か月児のみ			
		①なし	②あり	③無回答	④一日当たり喫煙本数
桑名	桑名市	1,107	27	2	7.9
	いなべ市	321	7	0	7.0
	木曾岬町	22	0	0	-
	東員町	153	2	0	10.0
	菰野町	214	5	1	8.4
	朝日町	111	2	7	3.0
	川越町	132	2	35	11.5
	小計	2,060	45	45	
四日市	四日市市	2,439	75	32	-
	小計	2,439	75	32	
鈴鹿	鈴鹿市	1,566	50	33	7.3
	亀山市	407	13	0	6.2
	小計	1,973	63	33	
津	津市	1,971	56	5	7.6
	小計	1,971	56	5	
松阪	松阪市	1,236	30	7	7.6
	多気町	90	1	0	5.0
	明和町	178	0	0	0.0
	大台町	51	1	0	-
	小計	1,555	32	7	
伊勢	伊勢市	570	8	9	8.5
	鳥羽市	117	5	0	3.0
	志摩市	202	13	1	7.6
	玉城町	109	4	0	10.0
	南伊勢町	44	3	0	6.0
	大紀町	31	1	0	1.0
	度会町	42	1	0	3.0
	小計	1,115	35	10	
伊賀	伊賀市	561	19	11	7.0
	名張市	547	13	3	7.8
	小計	1,108	32	14	
尾鷲	尾鷲市	77	2	1	7.5
	紀北町	77	0	0	-
	小計	154	2	1	
熊野	熊野市	46	2	0	5.0
	御浜町	49	2	0	4.0
	紀宝町	83	6	0	1.8
	小計	178	10	0	
合計		12,553	350	147	

	市町村名	3. 育児期間中の両親の喫煙率																							
		(1) 現在、あなた(お母さん)は喫煙をしていますか。												(2) 現在、お子さんのお父さんは喫煙をしていますか。											
		3・4か月児				1歳6か月児				3歳児				3・4か月児のみ				1歳6か月児				3歳児			
		①なし	②あり	③無回答	⑥一日当たり喫煙本数	①なし	②あり	③無回答	⑥一日当たり喫煙本数	①なし	②あり	③無回答	⑥一日当たり喫煙本数	①なし	②あり	③無回答	⑥一日当たり喫煙本数	①なし	②あり	③無回答	⑥一日当たり喫煙本数	①なし	②あり	③無回答	⑥一日当たり喫煙本数
桑名	桑名市	1,099	34	3	10.3	1,145	59	2	10.9	1,147	69	5	12.0	726	402	8	12.4	768	421	17	12.6	772	420	29	12.5
	いなべ市	319	9	0	8.2	336	25	0	8.1	328	19	1	1.0	194	130	4	10.2	210	141	4	12.4	200	142	6	1.0
	木曾岬町	22	0	0	-	16	0	0	-	33	2	3	6.0	15	7	0	7.6	10	5	1	13.0	18	16	4	15.8
	東員町	150	5	0	8.5	171	6	0	6.8	185	16	0	10.5	92	63	0	12.3	106	72	0	11.2	115	82	0	12.5
	菰野町	212	6	2	10.0	312	20	4	11.8	337	28	4	10.3	127	89	3	18.6	190	136	10	12.2	206	152	11	12.8
	朝日町	109	4	7	10.8	100	5	0	7.5	121	5	0	6.8	80	32	8	11.7	77	25	3	10.2	89	33	4	9.4
	川越町	134	2	33	15.0	169	14	4	9.5	101	12	25	8.8	79	56	34	13.2	109	68	10	15.2	66	50	22	13.4
	小計	2,045	60	45	/	2,249	129	10	/	2,252	151	38	/	1,313	779	57	/	1,470	868	45	/	1,466	895	76	/
四日市	四日市市	2,434	93	19	-	2,385	188	1	-	2,319	203	10	-	1,613	863	70	-	1,614	959	1	-	1,652	869	11	-
	小計	2,434	93	19	/	2,385	188	1	/	2,319	203	10	/	1,613	863	70	/	1,614	959	1	/	1,652	869	11	/
鈴鹿	鈴鹿市	1,549	66	34	10.1	1,537	136	43	9.8	1,495	185	28	11.2	1,015	593	41	12.5	1,051	631	86	13.5	1,043	617	48	13.5
	亀山市	400	20	0	10.7	391	41	7	9.2	422	44	2	11.0	281	138	1	11.8	257	166	16	12.4	285	173	10	13.0
	小計	1,949	86	34	/	1,928	177	50	/	1,917	229	30	/	1,296	731	42	/	1,308	797	102	/	1,328	790	58	/
津	津市	1,960	69	3	8.8	1,985	120	1	10.9	2,049	180	2	11.2	1,323	687	22	12.9	1,287	748	2	12.8	1,289	816	5	13.1
	小計	1,960	69	3	/	1,985	120	1	/	2,049	180	2	/	1,323	687	22	/	1,287	748	2	/	1,289	816	5	/
松阪	松阪市	1,206	61	6	8.9	1,171	102	0	9.9	1,170	122	0	10.9	725	525	23	12.8	731	499	43	14.2	804	487	1	14.1
	多気町	90	1	0	10.0	102	6	0	11.0	119	7	0	11.4	47	44	0	12.4	65	42	1	14.4	73	48	5	13.4
	明和町	172	6	0	9.6	185	6	0	5.7	173	17	2	11.1	92	82	4	13.4	106	82	3	12.5	106	79	7	12.7
	大台町	50	2	0	10.0	54	3	0	8.3	52	0	2	-	34	17	1	13.3	35	22	0	11.0	36	16	2	15.1
	小計	1,518	70	6	/	1,512	117	0	/	1,514	146	4	/	898	668	28	/	937	645	47	/	1,019	630	15	/
伊勢	伊勢市	561	18	8	7.9	864	61	23	10.6	823	80	28	11.2	374	203	10	12.4	548	367	33	12.8	566	316	49	13.1
	鳥羽市	115	7	0	7.6	85	4	0	7.0	105	4	0	8.0	62	57	3	15.9	46	42	1	16.0	53	53	3	13.5
	志摩市	204	12	0	11.8	187	24	2	17.9	226	28	0	10.1	104	104	8	12.8	117	83	13	13.9	121	122	11	15.5
	玉城町	110	3	0	4.7	79	7	0	10.1	96	11	0	10.6	68	44	1	12.1	52	33	1	14.0	62	41	4	15.1
	南伊勢町	45	2	0	17.5	40	5	0	10.3	47	3	0	8.3	26	19	2	12.9	24	20	1	15.1	30	19	1	14.9
	大紀町	31	1	0	12.0	23	0	4	-	34	4	3	8.8	15	17	0	14.2	15	9	3	12.8	18	21	2	16.4
	度会町	42	1	0	3.0	57	2	0	1.0	47	1	0	5.0	28	15	0	12.5	43	16	0	13.3	30	18	18	12.5
	小計	1,108	44	8	/	1,335	103	29	/	1,378	131	31	/	677	459	24	/	845	570	52	/	880	590	88	/
伊賀	伊賀市	551	29	11	7.0	604	56	36	10.9	539	56	87	11.6	360	211	20	11.5	399	244	53	13.2	342	232	108	12.3
	名張市	537	23	3	8.6	538	46	0	9.7	613	53	0	10.7	358	195	10	13.1	350	212	22	13.7	380	258	28	12.8
	小計	1,088	52	14	/	1,142	102	36	/	1,152	109	87	/	718	406	30	/	749	456	75	/	722	490	136	/
尾鷲	尾鷲市	76	4	0	7.7	75	12	0	10.9	72	13	0	12.5	42	37	1	11.8	40	42	5	18.3	43	35	7	19.5
	紀北町	75	2	0	12.5	57	14	1	11.4	64	15	1	10.6	45	30	2	16.3	28	38	6	15.2	46	30	4	16.3
	小計	151	6	0	/	132	26	1	/	136	28	1	/	87	67	3	/	68	80	11	/	89	65	11	/
熊野	熊野市	46	2	0	10.0	80	9	2	11.7	90	18	0	13.6	30	17	1	13.5	49	37	5	16.2	53	47	8	16.4
	御浜町	50	1	0	-	37	2	0	6.5	51	2	0	10.0	33	18	0	13.6	19	18	2	12.2	30	20	3	14.4
	紀宝町	83	6	0	10.2	58	6	0	8.0	76	13	0	11.7	47	39	3	12.0	28	33	3	13.8	48	34	7	15.5
	小計	179	9	0	/	175	17	2	/	217	33	0	/	110	74	4	/	96	88	10	/	131	101	18	/
合計	12,432	489	129	/	12,843	979	130	/	12,934	1,210	203	/	8,035	4,734	280	/	8,374	5,211	345	/	8,576	5,246	418	/	

	市町村名	4. 妊娠中の妊婦の飲酒率		
		妊娠中、あなた(お母さん)は飲酒をしていましたか。		
		3・4か月児のみ		
		①なし	②あり	③無回答
桑名	桑名市	1,127	7	2
	いなべ市	325	2	1
	木曾岬町	22	0	0
	東員町	153	1	0
	菰野町	219	0	1
	朝日町	112	0	8
	川越町	137	0	32
	小計	2,095	10	44
四日市	四日市市	2,488	26	32
	小計	2,488	26	32
鈴鹿	鈴鹿市	1,600	14	35
	亀山市	417	3	0
	小計	2,017	17	35
津	津市	2,013	12	6
	小計	2,013	12	6
松阪	松阪市	1,257	10	6
	多気町	88	2	1
	明和町	178	0	0
	大台町	50	2	0
	小計	1,573	14	7
伊勢	伊勢市	575	4	8
	鳥羽市	120	2	0
	志摩市	211	5	0
	玉城町	112	1	0
	南伊勢町	47	0	0
	大紀町	32	0	0
	度会町	43	0	0
	小計	1,140	12	8
伊賀	伊賀市	573	6	12
	名張市	556	4	3
	小計	1,129	10	15
尾鷲	尾鷲市	79	1	0
	紀北町	76	1	0
	小計	155	2	0
熊野	熊野市	48	0	0
	御浜町	50	1	0
	紀宝町	89	0	0
	小計	187	1	0
合計	12,797	104	147	

	市町村名	5. 仕上げ磨きをする親の割合				
		保護者が、毎日、仕上げ磨きをしていますか。				
		1歳6か月児のみ				
		①仕上げ磨きをしている	②保護者だけで磨いている	③子どもだけで磨いている	④磨いていない	⑤無回答
桑名	桑名市	863	279	37	17	10
	いなべ市	262	87	14	5	0
	木曾岬町	14	0	1	1	0
	東員町	111	62	7	4	0
	菰野町	214	92	14	11	5
	朝日町	79	24	0	1	1
	川越町	118	61	4	0	4
	小計	1,661	605	77	39	20
四日市	四日市市	1,659	744	98	72	1
	小計	1,659	744	98	72	1
鈴鹿	鈴鹿市	1,146	414	89	39	28
	亀山市	309	98	17	3	12
	小計	1,455	512	106	42	40
津	津市	1,444	576	81	33	8
	小計	1,444	576	81	33	8
松阪	松阪市	924	252	61	36	0
	多気町	86	19	3	0	0
	明和町	124	34	6	5	22
	大台町	45	10	1	0	1
	小計	1,179	315	71	41	23
伊勢	伊勢市	608	231	29	16	64
	鳥羽市	70	16	1	1	1
	志摩市	160	42	5	3	3
	玉城町	59	23	3	0	1
	南伊勢町	31	11	3	0	0
	大紀町	24	3	0	0	0
	度会町	44	13	2	0	1
	小計	996	339	43	20	70
伊賀	伊賀市	624	0	3	8	68
	名張市	414	110	24	15	21
	小計	1,038	110	27	23	89
尾鷲	尾鷲市	76	9	2	1	1
	紀北町	66	0	6	0	0
	小計	142	9	8	1	1
熊野	熊野市	44	29	0	0	18
	御浜町	23	15	0	0	1
	紀宝町	41	21	1	1	0
	小計	108	65	1	1	19
合計		9,682	3,275	512	272	271

	市町村名	6. 出産後1か月時の母乳育児の割合			
		生後1か月時の栄養法はどうか。			
		3・4か月児のみ			
		①母乳	②人工乳	③混合	④無回答
桑名	桑名市	482	68	586	0
	いなべ市	148	22	158	0
	木曾岬町	13	0	9	0
	東員町	78	12	67	0
	菰野町	86	13	121	0
	朝日町	48	5	60	7
	川越町	57	7	72	33
	小計	912	127	1,073	40
四日市	四日市市	1,015	149	1,345	37
	小計	1,015	149	1,345	37
鈴鹿	鈴鹿市	660	114	843	32
	亀山市	190	23	207	0
	小計	850	137	1,050	32
津	津市	1,019	122	891	0
	小計	1,019	122	891	0
松阪	松阪市	519	97	648	9
	多気町	43	6	42	0
	明和町	68	10	99	1
	大台町	21	1	30	0
	小計	651	114	819	10
伊勢	伊勢市	186	41	349	11
	鳥羽市	43	10	69	0
	志摩市	72	27	116	1
	玉城町	42	7	64	0
	南伊勢町	15	7	25	0
	大紀町	15	0	17	0
	度会町	12	2	29	0
	小計	385	94	669	12
伊賀	伊賀市	255	58	263	15
	名張市	255	40	263	5
	小計	510	98	526	20
尾鷲	尾鷲市	32	3	45	0
	紀北町	33	5	39	0
	小計	65	8	84	0
熊野	熊野市	16	2	29	1
	御浜町	16	5	30	0
	紀宝町	31	7	51	0
	小計	63	14	110	1
合計		5,470	863	6,567	152



	市町村名	7. 1歳6か月までに四種混合、麻しん・風しんの予防接種を終了している者の割合					
		(1)四種混合(ジフテリア・百日せき・破傷風・ポリオ)の予防接種(第1期初回3回)を済ませましたか。			(2)麻しん・風しんの予防接種を済ませましたか。		
		1歳6か月児のみ					
		①はい	②いいえ	③無回答	①はい	②いいえ	③無回答
桑名	桑名市	1,152	19	35	1,092	59	55
	いなべ市	355	5	0	330	30	0
	木曾岬町	16	0	0	16	0	0
	東員町	182	2	0	167	17	0
	菰野町	354	18	0	354	18	0
	朝日町	104	1	0	99	6	0
	川越町	181	2	4	170	12	5
	小計	2,344	47	39	2,228	142	60
四日市	四日市市	2,531	42	1	2,434	139	1
	小計	2,531	42	1	2,434	139	1
鈴鹿	鈴鹿市	1,679	37	0	1,632	84	0
	亀山市	433	6	0	423	16	0
	小計	2,112	43	0	2,055	100	0
津	津市	2,111	31	0	2,009	133	0
	小計	2,111	31	0	2,009	133	0
松阪	松阪市	1,253	20	0	1,198	75	0
	多気町	108	0	0	107	1	0
	明和町	189	0	2	177	5	9
	大台町	53	4	0	52	5	0
	小計	1,603	24	2	1,534	86	9
伊勢	伊勢市	922	26	0	868	80	0
	鳥羽市	88	1	0	74	15	0
	志摩市	193	11	9	166	35	12
	玉城町	86	0	0	78	8	0
	南伊勢町	45	0	0	39	6	0
	大紀町	27	0	0	27	0	0
	度会町	59	0	0	57	2	0
	小計	1,420	38	9	1,309	146	12
伊賀	伊賀市	627	10	59	590	46	60
	名張市	577	7	0	530	54	0
	小計	1,204	17	59	1,120	100	60
尾鷲	尾鷲市	88	2	0	85	5	0
	紀北町	72	0	0	70	2	0
	小計	160	2	0	155	7	0
熊野	熊野市	85	2	4	79	8	4
	御浜町	37	2	0	36	0	3
	紀宝町	63	1	0	58	4	2
	小計	185	5	4	173	12	9
合計	13,670	249	114	13,017	865	151	

	市町村名	8. この地域で子育てをしたいと思う親の割合																	
		この地域で、今後も子育てをしていきたいですか。																	
		3・4か月児						1歳6か月児						3歳児					
		①そう思う	②どちらかといえばそう思う	③どちらかといえばそう思わない	④そう思わない	⑤無回答	⑥「そう思う」または「どちらかといえばそう思う」の割合	①そう思う	②どちらかといえばそう思う	③どちらかといえばそう思わない	④そう思わない	⑤無回答	⑥「そう思う」または「どちらかといえばそう思う」の割合	①そう思う	②どちらかといえばそう思う	③どちらかといえばそう思わない	④そう思わない	⑤無回答	⑥「そう思う」または「どちらかといえばそう思う」の割合
桑名	桑名市	835	264	28	7	2	96.9	795	307	82	12	10	92.1	798	330	57	14	22	94.1
	いなべ市	264	60	3	0	1	99.1	265	74	4	3	2	98.0	227	98	14	5	4	94.5
	木曾岬町	13	8	1	0	0	95.5	7	6	0	1	2	92.9	27	7	1	1	2	94.4
	東員町	130	20	5	0	0	96.8	141	36	5	0	0	97.3	170	27	2	4	0	97.0
	菰野町	163	48	3	5	1	96.3	236	85	5	1	9	98.2	269	89	8	2	1	97.3
	朝日町	75	28	8	2	7	91.2	72	29	2	1	1	97.1	104	18	3	1	0	96.8
	川越町	91	43	3	0	32	97.8	127	50	3	0	7	98.3	73	32	3	3	27	94.6
	小計	1,571	471	51	14	43	/	1,643	587	101	18	31	/	1,668	601	88	30	56	/
四日市	四日市市	1,596	734	133	47	36	92.8	1,523	900	113	36	2	94.2	1,564	803	97	56	12	93.9
	小計	1,596	734	133	47	36	/	1,523	900	113	36	2	/	1,564	803	97	56	12	/
鈴鹿	鈴鹿市	1,194	352	51	17	35	95.8	1,122	469	59	16	50	95.5	1,164	447	67	12	18	95.3
	亀山市	318	86	10	5	1	96.4	314	102	11	2	10	97.0	322	125	10	3	8	97.2
	小計	1,512	438	61	22	36	/	1,436	571	70	18	60	/	1,486	572	77	15	26	/
津	津市	1,510	443	55	16	8	96.5	1,506	512	75	25	0	95.3	1,664	482	65	27	1	95.9
	小計	1,510	443	55	16	8	/	1,506	512	75	25	0	/	1,664	482	65	27	1	/
松阪	松阪市	950	271	33	10	9	96.6	936	279	50	8	0	95.4	1,004	250	32	4	2	97.2
	多気町	76	12	2	0	1	97.8	85	22	1	0	0	99.1	97	26	2	1	0	97.6
	明和町	132	34	9	0	3	94.9	138	48	4	0	1	97.9	144	43	4	0	1	97.9
	大台町	37	11	3	1	0	92.3	42	12	2	1	0	94.7	39	12	1	0	2	98.1
	小計	1,195	328	47	11	13	/	1,201	361	57	9	1	/	1,284	331	39	5	5	/
伊勢	伊勢市	455	102	15	5	10	96.5	625	239	38	8	38	94.9	630	231	28	5	37	96.3
	鳥羽市	75	40	4	3	0	94.3	58	29	0	2	0	97.8	77	25	7	0	0	93.6
	志摩市	162	42	11	0	1	94.9	135	59	17	2	0	91.1	165	79	6	3	1	96.4
	玉城町	102	9	1	1	0	98.2	73	10	1	0	2	98.8	89	18	0	0	0	100.0
	南伊勢町	24	14	8	1	0	80.9	23	16	5	0	1	88.6	31	15	4	0	0	92.0
	大紀町	24	7	0	1	0	96.9	18	7	0	0	2	100.0	27	12	1	0	1	97.5
	度会町	35	8	0	0	0	100.0	44	13	2	0	0	96.6	35	10	1	0	2	97.8
	小計	877	222	39	11	11	/	976	373	63	12	43	/	1,054	390	47	8	41	/
伊賀	伊賀市	449	105	17	7	13	95.8	367	234	43	10	42	91.9	375	185	26	5	91	94.8
	名張市	415	127	12	5	4	97.0	378	174	25	4	3	95.0	447	182	25	7	5	95.2
	小計	864	232	29	12	17	/	745	408	68	14	45	/	822	367	51	12	96	/
尾鷲	尾鷲市	66	9	3	2	0	93.8	63	17	5	2	0	92.0	63	15	6	1	0	91.8
	紀北町	64	12	1	0	0	98.7	40	18	6	0	8	90.6	50	23	2	2	3	94.8
	小計	130	21	4	2	0	/	103	35	11	2	8	/	113	38	8	3	3	/
熊野	熊野市	33	15	0	0	0	100.0	65	21	2	1	2	96.6	90	13	5	0	0	95.4
	御浜町	33	16	2	0	0	96.1	31	7	1	0	0	97.4	38	12	2	1	0	94.3
	紀宝町	64	22	1	2	0	96.6	46	15	2	1	0	95.3	66	18	2	2	1	95.5
	小計	130	53	3	2	0	/	142	43	5	2	2	/	194	43	9	3	1	/
合計	9,385	2,942	422	137	164	/	9,275	3,790	563	136	192	/	9,849	3,627	481	159	241	/	

	市町村名	9. 積極的に育児をしている父親の割合														
		お子さんのお父さんは、育児をしていますか。														
		3・4か月児					1歳6か月児					3歳児				
		①よくやっている	②時々やっている	③ほとんどしない	④何ともいえない	⑤無回答	①よくやっている	②時々やっている	③ほとんどしない	④何ともいえない	⑤無回答	①よくやっている	②時々やっている	③ほとんどしない	④何ともいえない	⑤無回答
桑名	桑名市	725	340	43	18	10	703	404	41	25	33	651	419	71	36	44
	いなべ市	222	95	7	4	0	209	118	10	14	3	185	136	14	6	7
	木曾岬町	14	6	1	0	1	10	4	0	0	2	22	10	1	1	4
	東員町	104	44	5	2	0	118	55	2	7	0	109	73	11	2	0
	菰野町	137	71	10	1	1	191	104	18	12	11	189	135	23	8	14
	朝日町	65	45	2	1	7	62	33	4	3	3	65	54	3	1	3
	川越町	81	45	9	2	32	89	69	12	7	10	58	35	7	4	34
	小計	1,348	646	77	28	51	1,382	787	87	68	62	1,279	862	130	58	106
四日市	四日市市	1,607	759	71	49	60	1,468	880	101	124	1	1,276	945	142	159	10
	小計	1,607	759	71	49	60	1,468	880	101	124	1	1,276	945	142	159	10
鈴鹿	鈴鹿市	974	538	73	22	42	870	632	100	33	81	837	644	121	27	79
	亀山市	269	129	16	4	2	220	159	32	10	18	235	175	34	12	12
	小計	1,243	667	89	26	44	1,090	791	132	43	99	1,072	819	155	39	91
津	津市	1,285	614	75	37	20	1,277	670	81	58	50	1,196	784	121	75	93
	小計	1,285	614	75	37	20	1,277	670	81	58	50	1,196	784	121	75	93
松阪	松阪市	783	383	52	31	24	705	439	51	22	56	682	431	53	106	20
	多気町	55	28	4	2	2	63	36	4	4	1	75	40	5	2	4
	明和町	107	59	7	2	3	110	64	7	2	8	96	72	12	2	10
	大台町	37	13	1	1	0	31	23	3	0	1	49	1	2	0	2
	小計	982	483	64	36	29	909	562	65	28	66	902	544	72	110	36
伊勢	伊勢市	362	174	26	9	16	531	294	51	25	47	510	280	51	22	68
	鳥羽市	61	52	6	1	2	43	35	9	1	1	57	40	4	2	6
	志摩市	124	75	6	6	5	115	68	12	5	13	126	87	19	10	12
	玉城町	70	35	3	2	3	36	41	4	1	4	58	41	3	2	3
	南伊勢町	27	15	2	1	2	21	20	2	1	1	28	15	3	2	2
	大紀町	21	8	1	1	1	13	13	0	0	1	19	14	3	1	4
	度会町	25	17	1	0	0	29	29	0	1	1	26	15	4	1	2
	小計	690	376	45	20	29	788	500	78	34	68	824	492	87	40	97
伊賀	伊賀市	364	171	11	22	23	344	238	39	17	58	302	219	35	12	114
	名張市	362	155	18	16	12	314	213	19	10	28	339	244	41	12	30
	小計	726	326	29	38	35	658	451	58	27	86	641	463	76	24	144
尾鷲	尾鷲市	50	23	3	1	3	52	24	4	1	6	36	31	7	3	8
	紀北町	52	19	4	0	2	41	15	5	0	11	43	23	7	0	7
	小計	102	42	7	1	5	93	39	9	1	17	79	54	14	3	15
熊野	熊野市	27	17	3	0	1	57	23	5	0	6	58	34	6	1	9
	御浜町	36	13	1	1	0	24	8	3	2	2	26	17	3	5	2
	紀宝町	59	25	2	3	0	40	19	2	0	3	53	26	5	0	5
	小計	122	55	6	4	1	121	50	10	2	11	137	77	14	6	16
合計	8,105	3,968	463	239	274	7,786	4,730	621	385	460	7,406	5,040	811	514	608	

	市町村名	10. 乳幼児のいる家庭で、風呂場のドアを乳幼児が自分で開けることができないよう工夫した家庭の割合				
		浴室のドアには、子どもが一人で開けることができないような工夫がしてありますか。				
		1歳6か月児のみ				
		①はい	②いいえ	③該当しない	④無回答	②「はい」の回答者数÷(回答者数-該当しない)の割合
桑名	桑名市	504	640	56	6	44.1
	いなべ市	172	177	8	4	49.3
	木曾岬町	7	7	2	0	50.0
	東員町	79	100	4	0	44.1
	菰野町	131	187	13	5	41.2
	朝日町	46	59	0	0	43.8
	川越町	88	86	8	7	50.6
	小計	1,027	1,256	91	22	
四日市	四日市市	1,311	1,155	108	0	53.2
	小計	1,311	1,155	108	0	
鈴鹿	鈴鹿市	730	899	49	38	44.8
	亀山市	209	222	0	8	48.5
	小計	939	1,121	49	46	
津	津市	1,019	1,043	70	9	49.4
	小計	1,019	1,043	70	9	
松阪	松阪市	591	632	50	0	48.3
	多気町	48	52	8	0	48.0
	明和町	95	92	4	0	50.8
	大台町	25	29	2	1	46.3
	小計	759	805	64	1	
伊勢	伊勢市	336	550	35	27	37.9
	鳥羽市	30	55	3	1	35.3
	志摩市	94	110	8	1	46.1
	玉城町	44	41	0	1	51.8
	南伊勢町	15	30	0	0	33.3
	大紀町	13	11	1	2	54.2
	度会町	29	29	1	0	50.0
	小計	561	826	48	32	
伊賀	伊賀市	214	406	31	45	34.5
	名張市	241	315	27	1	43.3
	小計	455	721	58	46	
尾鷲	尾鷲市	35	51	1	0	40.7
	紀北町	32	30	3	7	51.6
	小計	67	81	4	7	
熊野	熊野市	32	51	6	2	38.6
	御浜町	10	28	1	0	26.3
	紀宝町	22	40	1	1	35.5
	小計	64	119	8	3	
合計		6,202	7,127	500	166	

	市町村名	11. ゆったりとした気分で子どもと過ごせる時間がある母親の割合											
		お母さんはゆったりとした気分でお子さんと過ごせる時間がありますか。											
		3・4か月児				1歳6か月児				3歳児			
		①はい	②いいえ	③何ともいえない	④無回答	①はい	②いいえ	③何ともいえない	④無回答	①はい	②いいえ	③何ともいえない	④無回答
桑名	桑名市	986	21	127	2	959	39	206	2	883	45	285	8
	いなべ市	290	4	34	0	320	6	35	0	262	21	63	2
	木曾岬町	18	0	4	0	13	0	2	1	23	3	10	2
	東員町	137	0	18	0	159	5	20	0	155	4	41	0
	菰野町	194	2	24	0	258	7	67	4	270	17	79	3
	朝日町	98	2	13	7	65	9	30	1	98	2	26	0
	川越町	126	1	10	32	147	5	30	5	75	6	30	27
	小計	1,849	30	230	41	1,921	71	390	13	1,766	98	534	42
四日市	四日市市	2,253	21	244	28	2,203	35	336	0	2,023	66	441	0
	小計	2,253	21	244	28	2,203	35	336	0	2,023	66	441	0
鈴鹿	鈴鹿市	1,452	19	145	32	1,453	30	210	23	1,379	51	268	10
	亀山市	375	4	41	0	344	15	69	11	312	14	136	6
	小計	1,827	23	186	32	1,797	45	279	34	1,691	65	404	16
津	津市	1,808	26	197	1	1,723	73	333	12	1,758	91	406	14
	小計	1,808	26	197	1	1,723	73	333	12	1,758	91	406	14
松阪	松阪市	1,166	14	85	8	1,073	28	172	0	1,018	34	239	1
	多気町	82	1	8	0	90	3	15	0	85	4	37	0
	明和町	155	0	21	2	162	9	20	0	147	8	36	1
	大台町	42	2	8	0	45	0	12	0	35	1	16	2
	小計	1,445	17	122	10	1,370	40	219	0	1,285	47	328	4
伊勢	伊勢市	515	12	51	9	737	27	159	25	667	38	193	33
	鳥羽市	106	2	13	1	70	3	15	1	83	5	20	1
	志摩市	206	1	9	0	174	4	35	0	173	8	71	2
	玉城町	99	1	13	0	76	1	9	0	94	1	12	0
	南伊勢町	43	1	3	0	39	0	6	0	39	1	10	0
	大紀町	30	0	2	0	24	1	0	2	40	1	0	0
	度会町	40	0	3	0	49	0	7	3	42	3	3	0
	小計	1,039	17	94	10	1,169	36	231	31	1,138	57	309	36
伊賀	伊賀市	521	3	56	11	491	30	136	39	393	33	168	88
	名張市	504	5	51	3	458	24	102	0	477	35	153	1
	小計	1,025	8	107	14	949	54	238	39	870	68	321	89
尾鷲	尾鷲市	74	2	4	0	72	1	14	0	61	1	23	0
	紀北町	72	1	4	0	56	0	9	7	54	2	20	4
	小計	146	3	8	0	128	1	23	7	115	3	43	4
熊野	熊野市	38	1	9	0	67	0	21	3	83	4	21	0
	御浜町	44	1	6	0	30	1	8	0	37	0	16	0
	紀宝町	79	1	9	0	50	2	12	0	71	3	14	1
	小計	161	3	24	0	147	3	41	3	191	7	51	1
合計	11,553	148	1,212	136	11,407	358	2,090	139	10,837	502	2,837	206	

	市町村名	12. 育てにくさを感じたときに対処できる親の割合																					
		(1)あなたは、お子さんに対して、育てにくさを感じていますか。(2)(設問(1)で、「1. いつも感じる」もしくは「2. 時々感じる」と回答した人に対して、)育てにくさを感じた時に、相談先を知っているなど、何らかの解決する方法を知っていますか。																					
		3・4か月児							1歳6か月児							3歳児							
		①いつも感じる	②時々感じる	③感じない	④無回答	⑤はい	⑥いいえ	⑦解決方法を知っている割合	①いつも感じる	②時々感じる	③感じない	④無回答	⑤はい	⑥いいえ	⑦解決方法を知っている割合	①いつも感じる	②時々感じる	③感じない	④無回答	⑤はい	⑥いいえ	⑦解決方法を知っている割合	
桑名	桑名市	8	169	931	28	152	6	85.9	15	327	859	5	302	29	88.3	21	434	755	11	394	52	86.6	
	いなべ市	2	24	297	5	22	2	84.6	3	78	280	0	70	11	86.4	9	143	195	1	108	16	71.1	
	木曾岬町	0	3	19	0	3	0	100.0	0	4	10	2	3	0	75.0	1	11	24	2	9	3	75.0	
	東員町	1	18	134	0	21	2	110.5	2	38	142	0	36	5	90.0	3	56	143	0	55	4	93.2	
	菰野町	1	30	188	1	24	3	77.4	3	96	230	7	90	6	90.9	6	133	228	2	132	7	95.0	
	朝日町	1	14	98	7	12	2	80.0	0	29	76	0	27	2	93.1	0	41	84	1	40	1	97.6	
	川越町	2	19	114	34	20	1	95.2	1	53	128	5	46	5	85.2	3	45	63	27	43	5	89.6	
	小計	15	277	1,781	75	254	16	/	24	625	1,725	19	574	58	/	43	863	1,492	44	781	88	/	
四日市	四日市市	11	311	2,194	30	288	28	89.4	24	688	1,862	0	683	29	95.9	40	845	1,645	0	796	1,725	89.9	
	小計	11	311	2,194	30	288	28	/	24	688	1,862	0	683	29	/	40	845	1,645	0	796	1,725	/	
鈴鹿	鈴鹿市	8	240	1,366	31	212	22	85.5	10	346	1,345	15	283	60	79.5	34	577	1,087	10	530	74	86.7	
	亀山市	1	62	357	0	60	1	95.2	7	132	291	9	121	15	87.1	4	186	272	6	168	19	88.4	
	小計	9	302	1,723	31	272	23	/	17	478	1,636	24	404	75	/	38	763	1,359	16	698	93	/	
津	津市	15	268	1,712	37	276	34	97.5	16	585	1,527	13	536	52	89.2	36	801	1,418	11	748	69	89.4	
	小計	15	268	1,712	37	276	34	/	16	585	1,527	13	536	52	/	36	801	1,418	11	748	69	/	
松阪	松阪市	13	162	1,084	14	144	19	82.3	3	183	1,087	0	170	20	91.4	14	355	922	1	336	34	91.1	
	多気町	2	5	84	0	6	0	85.7	0	18	90	0	16	2	88.9	2	32	92	0	29	5	85.3	
	明和町	3	14	161	0	14	0	82.4	0	23	168	0	27	3	117.4	4	55	133	0	51	7	86.4	
	大台町	0	4	48	0	4	0	100.0	0	5	51	1	4	1	80.0	2	10	39	3	9	3	75.0	
	小計	18	185	1,377	14	168	19	/	3	229	1,396	1	217	26	/	22	452	1,186	4	425	49	/	
伊勢	伊勢市	2	67	508	10	63	4	91.3	7	271	644	26	250	24	89.9	17	353	534	27	326	37	88.1	
	鳥羽市	0	14	108	0	11	2	78.6	1	20	68	0	19	2	90.5	2	34	73	0	29	6	80.6	
	志摩市	0	11	202	3	9	0	81.8	3	46	164	0	45	2	91.8	3	85	166	0	76	8	86.4	
	玉城町	0	21	92	0	20	1	95.2	0	24	62	0	20	3	83.3	1	33	73	0	33	0	97.1	
	南伊勢町	0	8	37	2	8	0	100.0	0	4	41	0	3	1	75.0	0	12	38	0	10	0	83.3	
	大紀町	0	0	30	2	0	0	-	0	5	20	2	5	0	100.0	0	17	22	2	17	0	100.0	
	度会町	1	7	35	0	8	0	100.0	0	11	48	0	8	0	72.7	5	13	30	1	16	2	88.9	
	小計	3	128	1,012	17	119	7	/	11	381	1,047	28	350	32	/	28	547	936	30	507	53	/	
伊賀	伊賀市	5	68	495	23	68	4	93.2	9	198	445	44	189	39	91.3	13	208	363	98	218	35	98.6	
	名張市	2	87	467	7	82	4	92.1	5	126	452	1	113	16	86.3	16	229	421	0	206	35	84.1	
	小計	7	155	962	30	150	8	/	14	324	897	45	302	55	/	29	437	784	98	424	70	/	
尾鷲	尾鷲市	0	6	74	0	6	0	100.0	1	15	71	0	12	4	75.0	1	29	53	2	26	3	86.7	
	紀北町	0	5	72	0	4	1	80.0	0	15	52	5	11	2	73.3	0	25	52	3	21	2	84.0	
	小計	0	11	146	0	10	1	/	1	30	123	5	23	6	/	1	54	105	5	47	5	/	
熊野	熊野市	0	8	39	0	6	2	75.0	0	30	58	3	29	1	96.7	2	37	68	1	36	3	92.3	
	御浜町	2	5	44	0	5	2	71.4	1	14	24	0	14	1	93.3	0	21	32	0	19	2	90.5	
	紀宝町	0	7	82	0	5	1	71.4	0	21	43	0	14	3	66.7	1	28	59	1	23	5	79.3	
	小計	2	20	165	0	16	5	/	1	65	125	3	57	5	/	3	86	159	2	78	10	/	
合計	80	1,657	11,072	234	1,553	141	/	111	3,405	10,338	138	3,146	338	/	240	4,848	9,084	210	4,504	2,162	/		

	市町村名	13. 子どもの社会性の発達過程を知っている親の割合								
		(1) 生後半年から1歳頃までの多くの子どもは、「親の後追いをする」ことを知っていますか。			(2) 1歳半から2歳頃までの多くの子どもは、「何かに興味を持った時に、指さして伝えようとする」ことを知っていますか。			(3) 3歳から4歳頃までの多くの子どもは、「他の子どもから誘われれば遊びに加わろうとする」ことを知っていますか。		
		3・4か月児			1歳6か月児			3歳児		
		①はい	②いいえ	③無回答	①はい	②いいえ	③無回答	①はい	②いいえ	③無回答
桑名	桑名市	1,015	91	30	1,141	56	8	985	215	21
	いなべ市	292	29	7	332	29	0	281	63	4
	木曾岬町	19	2	1	15	1	0	26	8	4
	東員町	137	15	0	172	10	0	167	31	0
	菰野町	206	12	2	311	21	4	302	57	10
	朝日町	106	7	7	92	11	2	104	21	1
	川越町	127	7	35	170	11	6	94	16	28
	小計	1,902	163	82	2,233	139	20	1,959	411	68
四日市	四日市市	2,261	252	33	2,440	132	2	2,060	463	9
	小計	2,261	252	33	2,440	132	2	2,060	463	9
鈴鹿	鈴鹿市	1,424	187	38	1,574	125	17	1,445	242	21
	亀山市	394	26	0	415	13	11	405	58	5
	小計	1,818	213	38	1,989	138	28	1,850	300	26
津	津市	1,841	163	28	2,056	67	18	2,006	246	17
	小計	1,841	163	28	2,056	67	18	2,006	246	17
松阪	松阪市	1,127	127	19	1,158	115	0	1,132	158	2
	多気町	86	4	1	102	5	1	108	15	3
	明和町	155	23	0	171	15	4	167	19	6
	大台町	48	4	0	49	7	1	45	6	3
	小計	1,416	158	20	1,480	142	6	1,452	198	14
伊勢	伊勢市	530	46	11	864	58	26	737	161	33
	鳥羽市	103	16	3	81	7	1	94	14	1
	志摩市	201	13	2	202	11	0	193	55	6
	玉城町	102	10	1	84	2	0	101	6	0
	南伊勢町	40	5	2	42	3	0	42	7	1
	大紀町	30	0	2	18	1	8	20	1	20
	度会町	38	2	3	56	3	0	41	4	3
	小計	1,044	92	24	1,347	85	35	1,228	248	64
伊賀	伊賀市	497	70	24	613	40	43	466	109	107
	名張市	507	50	6	547	35	2	544	117	5
	小計	1,004	120	30	1,160	75	45	1,010	226	112
尾鷲	尾鷲市	73	6	1	83	4	0	74	11	0
	紀北町	73	4	0	61	5	6	65	11	4
	小計	146	10	1	144	9	6	139	22	4
熊野	熊野市	47	0	1	80	7	4	79	26	3
	御浜町	48	3	0	34	4	1	34	17	2
	紀宝町	82	7	0	52	9	3	62	27	89
	小計	177	10	1	166	20	8	175	70	94
合計	11,609	1,181	257	13,015	807	168	11,879	2,184	408	

市町村名	14. 子どもを虐待していると思われる親の割合																									
	この数か月の間に、ご家庭で以下のことがありましたか。																									
	3・4か月児									1歳6か月児									3歳児							
	①しつけのし過ぎがあった	②感情的に叩いた	③乳幼児だけを家に預けて外出した	④長時間食事を与えなかった	⑤感情的な言葉で怒鳴った	⑥子どもの口をふさいだ	⑦子供を激しく揺さぶった	⑧いずれにも該当しない	⑨無回答	①しつけのし過ぎがあった	②感情的に叩いた	③乳幼児だけを家に預けて外出した	④長時間食事を与えなかった	⑤感情的な言葉で怒鳴った	⑥子どもの口をふさいだ	⑦子供を激しく揺さぶった	⑧いずれにも該当しない	⑨無回答	①しつけのし過ぎがあった	②感情的に叩いた	③乳幼児だけを家に預けて外出した	④長時間食事を与えなかった	⑤感情的な言葉で怒鳴った	⑥いずれにも該当しない	⑦無回答	
桑名市	桑名市	7	9	21	3	52	1	1	955	96	25	69	20	2	217	10	2	911	20	60	140	19	3	485	663	25
	いなべ市	2	1	3	0	9	0	0	297	16	5	20	2	0	78	2	0	271	5	19	36	3	0	143	163	16
	木曾岬町	1	0	0	0	1	0	0	21	0	0	1	2	0	2	0	0	11	0	0	4	1	0	11	17	6
	東員町	2	0	3	0	6	0	0	134	0	2	11	4	0	27	1	0	145	0	6	12	5	0	53	127	0
	菰野町	0	3	2	0	14	1	1	189	14	4	28	3	0	78	2	0	228	20	29	46	4	1	150	180	14
	朝日町	0	1	4	0	6	0	0	99	15	2	8	3	0	13	0	0	82	0	7	12	2	0	43	75	0
	川越町	0	2	3	0	5	0	0	124	35	4	16	3	0	41	0	0	121	2	7	18	1	0	48	50	14
	小計	12	16	36	3	93	2	2	1,819	176	42	153	37	2	456	15	2	1,769	47	128	268	35	4	933	1,275	75
四日市	四日市市	22	29	40	6	151	10	2	2,179	107	34	144	26	0	552	9	3	0	0	113	273	36	2	963	0	0
	小計	22	29	40	6	151	10	2	2,179	107	34	144	26	0	552	9	3	0	0	113	273	36	2	963	0	0
鈴鹿市	鈴鹿市	6	17	16	2	83	3	2	1,438	116	27	80	6	0	285	3	1	1,305	48	99	179	22	2	691	914	19
	亀山市	3	8	9	1	23	3	1	384	0	14	34	5	0	116	3	0	286	21	23	48	4	0	199	227	24
	小計	9	25	25	3	106	6	3	1,822	116	41	114	11	0	401	6	1	1,591	69	122	227	26	2	890	1,141	43
津市	津市	9	17	31	0	89	3	0	1,822	140	57	123	16	3	461	11	1	1,599	0	110	234	27	1	879	1,283	0
	小計	9	17	31	0	89	3	0	1,822	140	57	123	16	3	461	11	1	1,599	0	110	234	27	1	879	1,283	0
松阪市	松阪市	4	4	14	2	45	0	5	1,150	49	28	68	10	0	201	7	2	1,027	0	76	128	10	0	508	725	0
	多気町	0	0	1	0	3	0	0	79	8	1	9	0	0	25	1	1	78	2	5	12	1	0	46	77	1
	明和町	0	1	3	0	9	0	1	161	6	1	11	0	0	28	2	1	150	5	12	26	1	0	77	96	8
	大台町	0	1	1	0	4	0	0	46	0	0	2	0	0	10	0	0	44	2	2	4	0	0	19	27	6
	小計	4	6	19	2	61	0	6	1,436	63	30	90	10	0	264	10	4	1,299	9	95	170	12	0	650	925	15
伊勢市	伊勢市	6	7	9	2	31	1	0	516	32	19	53	15	0	195	4	0	659	67	52	92	11	0	406	442	58
	鳥羽市	1	2	2	0	11	1	0	103	5	2	6	2	0	16	1	0	64	6	4	15	1	0	46	57	3
	志摩市	0	0	4	0	1	0	0	194	17	6	11	4	0	35	3	0	163	4	15	25	1	0	108	123	6
	玉城町	1	2	1	0	7	0	0	96	8	2	6	1	0	16	0	0	64	2	6	9	4	0	39	57	2
	南伊勢町	0	0	0	0	2	1	0	38	6	1	1	2	0	7	0	0	33	0	2	2	0	0	12	31	5
	大紀町	0	0	0	0	1	0	0	28	3	1	1	0	0	4	0	0	20	2	1	1	0	0	11	27	1
	度会町	0	0	0	0	0	0	0	43	0	1	4	0	0	7	1	0	50	0	3	4	0	0	18	23	1
	小計	8	11	16	2	53	3	0	1,018	71	32	82	24	0	280	9	0	1,053	81	83	148	17	0	640	760	76
伊賀市	伊賀市	5	4	12	1	19	1	1	495	53	19	55	7	0	166	4	0	402	43	38	57	8	0	204	341	34
	名張市	3	1	11	1	20	0	1	509	19	11	33	8	0	124	3	1	435	3	39	74	9	0	299	343	6
	小計	8	5	23	2	39	1	2	1,004	72	30	88	15	0	290	7	1	837	46	77	131	17	0	503	684	40
尾鷲市	尾鷲市	0	1	0	0	3	0	0	70	7	0	2	0	0	7	0	0	77	1	6	6	1	0	37	46	0
	紀北町	0	0	0	0	1	0	0	66	10	2	1	1	0	3	0	0	59	8	0	3	0	0	19	53	7
	小計	0	1	0	0	4	0	0	136	17	2	3	1	0	10	0	0	136	9	6	9	1	0	56	99	7
熊野市	熊野市	2	1	4	0	5	0	1	39	1	3	6	1	0	12	1	2	67	3	5	10	0	0	42	58	0
	御浜町	0	0	2	0	2	0	0	44	3	0	2	2	0	12	0	0	24	1	3	8	0	0	25	24	2
	紀宝町	0	1	0	1	3	1	0	76	0	0	5	0	0	8	0	0	53	0	7	11	0	1	34	46	0
	小計	2	2	6	1	10	1	1	159	4	3	13	3	0	32	1	2	144	4	15	29	0	1	101	128	2
合計	74	112	196	19	606	26	16	11,395	766	271	810	143	5	2,746	68	14	8,428	265	749	1,489	171	10	5,615	6,295	258	



	市町村名	15. 乳幼児揺さぶられ症候群(SBS)を知っている親の割合		
		赤ちゃんが、どうしても泣き止まない時などに、赤ちゃんの頭を前後にガクガクするほど激しく揺さぶることによって、脳障害が起きること(乳幼児揺さぶられ症候群)を知っていますか。		
		3・4か月児のみ		
		①はい	②いいえ	③無回答
桑名	桑名市	1,089	21	26
	いなべ市	311	12	5
	木曾岬町	22	0	0
	東員町	145	8	0
	菰野町	217	2	1
	朝日町	110	2	8
	川越町	131	3	35
	小計	2,025	48	75
四日市	四日市市	2,469	51	26
	小計	2,469	51	26
鈴鹿	鈴鹿市	1,571	43	35
	亀山市	413	7	0
	小計	1,984	50	35
津	津市	1,973	40	19
	小計	1,973	40	19
松阪	松阪市	1,210	48	15
	多気町	90	1	0
	明和町	174	1	3
	大台町	49	3	0
	小計	1,523	53	18
伊勢	伊勢市	572	5	10
	鳥羽市	118	4	0
	志摩市	211	1	4
	玉城町	109	4	0
	南伊勢町	43	2	2
	大紀町	32	0	0
	度会町	40	2	1
	小計	1,125	18	17
伊賀	伊賀市	544	29	18
	名張市	548	9	6
	小計	1,092	38	24
尾鷲	尾鷲市	80	0	0
	紀北町	73	4	0
	小計	153	4	0
熊野	熊野市	45	2	1
	御浜町	51	0	0
	紀宝町	88	1	0
	小計	184	3	1
合計	12,528	305	215	

母子保健報告[健康福祉部(保健所)]

1. 訪問指導

表1 保健所別訪問指導(妊婦)

保健所名	被訪問 実人数	被訪問 延件数	
		医療機 関委託	医療機 関委託
桑名保健所	0	0	0
鈴鹿保健所	1	0	1
津保健所	1	0	1
松阪保健所	0	0	0
伊勢保健所	1	0	8
伊賀保健所	0	0	0
尾鷲保健所	0	0	0
熊野保健所	0	0	0
合計	3	0	10

(1-1)

表2 保健所別訪問指導(産婦)

保健所名	被訪問 実人数	被訪問 延件数	
		医療機 関委託	医療機 関委託
桑名保健所	0	0	0
鈴鹿保健所	0	0	0
津保健所	0	0	0
松阪保健所	0	0	0
伊勢保健所	0	0	0
伊賀保健所	0	0	0
尾鷲保健所	0	0	0
熊野保健所	0	0	0
合計	0	0	0

(1-2)

表3 保健所別訪問指導(新生児:未熟児除く)

保健所名	被訪問 実人数	被訪問 延件数	
		医療機 関委託	医療機 関委託
桑名保健所	0	0	0
鈴鹿保健所	0	0	0
津保健所	0	0	0
松阪保健所	0	0	0
伊勢保健所	1	0	2
伊賀保健所	0	0	0
尾鷲保健所	0	0	0
熊野保健所	0	0	0
合計	1	0	2

(1-3)

表4 保健所別訪問指導(未熟児)

保健所名	被訪問 実人数	被訪問 延件数	
		医療機 関委託	医療機 関委託
桑名保健所	0	0	0
鈴鹿保健所	0	0	0
津保健所	0	0	0
松阪保健所	4	0	6
伊勢保健所	0	0	0
伊賀保健所	0	0	0
尾鷲保健所	0	0	0
熊野保健所	0	0	0
合計	4	0	6

(1-4)

表5 保健所別訪問指導(乳児:新生児・未熟児除く)

保健所名	被訪問 実人数	被訪問 延件数	
		医療機 関委託	医療機 関委託
桑名保健所	0	0	0
鈴鹿保健所	0	0	0
津保健所	1	0	1
松阪保健所	1	0	5
伊勢保健所	1	0	1
伊賀保健所	0	0	0
尾鷲保健所	0	0	0
熊野保健所	2	0	2
合計	5	0	9

(1-5)

表6 保健所別訪問指導(幼児)

保健所名	被訪問 実人数	被訪問 延件数	
		医療機 関委託	医療機 関委託
桑名保健所	0	0	0
鈴鹿保健所	0	0	0
津保健所	7	0	11
松阪保健所	4	0	15
伊勢保健所	9	0	33
伊賀保健所	2	0	2
尾鷲保健所	1	0	2
熊野保健所	0	0	0
合計	23	0	63

(1-6)

表7 保健所別訪問指導(小学生)

保健所名	被訪問 実人数	被訪問 延件数	
		医療機 関委託	医療機 関委託
桑名保健所	0	0	0
鈴鹿保健所	1	0	1
津保健所	0	0	0
松阪保健所	1	0	1
伊勢保健所	0	0	0
伊賀保健所	0	0	0
尾鷲保健所	0	0	0
熊野保健所	0	0	0
合計	2	0	2

(1-7)

表8 保健所別訪問指導(中学生以上)

保健所名	被訪問 実人数	被訪問 延件数	
		医療機 関委託	医療機 関委託
桑名保健所	0	0	0
鈴鹿保健所	0	0	0
津保健所	0	0	0
松阪保健所	0	0	0
伊勢保健所	0	0	0
伊賀保健所	0	0	0
尾鷲保健所	0	0	0
熊野保健所	1	0	1
合計	1	0	1

(1-8)

表9 保健所訪問指導(再掲:小児慢性特定疾患)

保健所名	被訪問 実人数	被訪問 延件数	
		医療機 関委託	医療機 関委託
桑名保健所	0	0	0
鈴鹿保健所	0	0	0
津保健所	5	0	5
松阪保健所	10	0	27
伊勢保健所	7	0	20
伊賀保健所	1	0	1
尾鷲保健所	0	0	0
熊野保健所	2	0	2
合計	25	0	55

(1-9)

表10 保健所訪問指導(再掲:虐待)

保健所名	被訪問 実人数	被訪問 延件数	
		医療機 関委託	医療機 関委託
桑名保健所	0	0	0
鈴鹿保健所	0	0	0
津保健所	1	0	5
松阪保健所	0	0	0
伊勢保健所	2	0	13
伊賀保健所	1	0	1
尾鷲保健所	0	0	0
熊野保健所	1	0	1
合計	5	0	20

(1-10)

## 2. 保健指導(健康相談)

表11 保健所別保健指導(健康相談:妊婦)

保健所名	被指導		被指導 延件数	電話相談 延件数
	実人数	健診の事後指導		
桑名保健所	0	0	0	0
鈴鹿保健所	1	0	1	5
津保健所	0	0	0	0
松阪保健所	0	0	0	0
伊勢保健所	1	0	5	2
伊賀保健所	0	0	0	0
尾鷲保健所	0	0	0	0
熊野保健所	0	0	0	0
三重県計	2	0	6	7

(2-1)

表12 保健所別保健指導(健康相談:産婦)

保健所名	被指導		被指導 延件数	電話相談 延件数
	実人数	健診の事後指導		
桑名保健所	0	0	0	0
鈴鹿保健所	1	0	1	1
津保健所	0	0	0	0
松阪保健所	0	0	0	0
伊勢保健所	0	0	0	0
伊賀保健所	0	0	0	0
尾鷲保健所	0	0	0	0
熊野保健所	0	0	0	0
三重県計	1	0	1	1

(2-2)

表13 保健所別保健指導(健康相談:乳児)

保健所名	被指導		被指導 延件数	電話相談 延件数
	実人数	健診の事後指導		
桑名保健所	0	0	0	0
鈴鹿保健所	1	0	2	2
津保健所	4	0	8	14
松阪保健所	5	0	7	15
伊勢保健所	0	0	0	0
伊賀保健所	0	0	0	1
尾鷲保健所	0	0	0	8
熊野保健所	0	0	0	0
三重県計	10	0	17	40

(2-3)

表14 保健所別保健指導(健康相談:幼児)

保健所名	被指導		被指導 延件数	電話相談 延件数
	実人数	健診の事後指導		
桑名保健所	0	0	0	0
鈴鹿保健所	5	0	5	5
津保健所	14	0	19	28
松阪保健所	10	0	11	11
伊勢保健所	3	0	7	2
伊賀保健所	6	0	6	22
尾鷲保健所	0	0	0	0
熊野保健所	0	0	0	0
三重県計	38	0	48	68

(2-4)

表15 保健所別保健指導(健康相談:小学生)

保健所名	被指導		被指導 延件数	電話相談 延件数
	実人数	健診の事後指導		
桑名保健所	0	0	0	0
鈴鹿保健所	0	0	0	0
津保健所	4	0	4	2
松阪保健所	9	0	10	5
伊勢保健所	0	0	0	0
伊賀保健所	0	0	0	2
尾鷲保健所	0	0	0	0
熊野保健所	0	0	0	0
三重県計	13	0	14	9

(2-5)

表16 保健所別保健指導(健康相談:中学生以上)

保健所名	被指導		被指導 延件数	電話相談 延件数
	実人数	健診の事後指導		
桑名保健所	6	0	15	8
鈴鹿保健所	1	0	1	0
津保健所	0	0	0	0
松阪保健所	1	0	1	1
伊勢保健所	0	0	0	0
伊賀保健所	1	0	1	15
尾鷲保健所	0	0	0	0
熊野保健所	0	0	0	0
三重県計	9	0	18	24

(2-6)

表17 保健所別保健指導(健康相談:女性の健康相談)

保健所名	被指導		被指導 延件数	電話相談 延件数
	実人数	健診の事後指導		
桑名保健所	0	0	0	0
鈴鹿保健所	0	0	0	0
津保健所	0	0	0	0
松阪保健所	0	0	0	0
伊勢保健所	0	0	0	0
伊賀保健所	0	0	0	0
尾鷲保健所	0	0	0	0
熊野保健所	0	0	0	0
三重県計	0	0	0	0

(2-7)

表18 保健所別保健指導(再掲:小児慢性特定疾患)

保健所名	被指導		被指導 延件数	電話相談 延件数
	実人数	健診の事後指導		
桑名保健所	0	0	0	0
鈴鹿保健所	4	0	5	5
津保健所	19	0	34	54
松阪保健所	25	0	29	27
伊勢保健所	3	0	7	2
伊賀保健所	3	0	3	25
尾鷲保健所	0	0	0	5
熊野保健所	0	0	0	0
三重県計	54	0	78	118

(2-8)

表19 保健所別保健指導(再掲:虐待)

保健所名	被指導		被指導 延件数	電話相談 延件数
	実人数	健診の事後指導		
桑名保健所	0	0	0	0
鈴鹿保健所	2	0	2	2
津保健所	3	0	9	17
松阪保健所	0	0	0	0
伊勢保健所	1	0	5	2
伊賀保健所	1	0	1	12
尾鷲保健所	0	0	0	0
熊野保健所	0	0	0	0
三重県計	7	0	17	33

(2-9)

### 3. 健康教育

表20 保健所別健康教育(思春期・未婚女性学級)

保健所名	開催回数	延参加者数
桑名保健所	0	0
鈴鹿保健所	0	0
津保健所	0	0
松阪保健所	0	0
伊勢保健所	0	0
伊賀保健所	0	0
尾鷲保健所	0	0
熊野保健所	4	508
三重県計	4	508

( 3-1 )

表21 保健所別健康教育(婚前・新婚学級)

保健所名	開催回数	延参加者数
桑名保健所	0	0
鈴鹿保健所	0	0
津保健所	0	0
松阪保健所	0	0
伊勢保健所	0	0
伊賀保健所	0	0
尾鷲保健所	0	0
熊野保健所	0	0
三重県計	0	0

( 3-2 )

表22 保健所別健康教育(両(母)親学級:妊娠期)

保健所名	開催回数	延参加者数
桑名保健所	0	0
鈴鹿保健所	0	0
津保健所	0	0
松阪保健所	0	0
伊勢保健所	0	0
伊賀保健所	0	0
尾鷲保健所	0	0
熊野保健所	0	0
三重県計	0	0

( 3-3 )

表23 保健所別健康教育(育児学級:乳児期)

保健所名	開催回数	延参加者数
桑名保健所	0	0
鈴鹿保健所	0	0
津保健所	0	0
松阪保健所	0	0
伊勢保健所	0	0
伊賀保健所	0	0
尾鷲保健所	0	0
熊野保健所	0	0
三重県計	0	0

( 3-4 )

表24 保健所別健康教育(育児学級:幼児期)

保健所名	開催回数	延参加者数
桑名保健所	0	0
鈴鹿保健所	0	0
津保健所	0	0
松阪保健所	0	0
伊勢保健所	0	0
伊賀保健所	0	0
尾鷲保健所	0	0
熊野保健所	0	0
三重県計	0	0

( 3-5 )

表25 保健所別健康教育(女性の健康教育)

保健所名	開催回数	延参加者数
桑名保健所	0	0
鈴鹿保健所	0	0
津保健所	0	0
松阪保健所	0	0
伊勢保健所	0	0
伊賀保健所	0	0
尾鷲保健所	0	0
熊野保健所	0	0
三重県計	0	0

( 3-6 )

表26 保健所別健康教育(その他:小学生)

保健所名	開催回数	延参加者数
桑名保健所	0	0
鈴鹿保健所	0	0
津保健所	0	0
松阪保健所	0	0
伊勢保健所	0	0
伊賀保健所	0	0
尾鷲保健所	0	0
熊野保健所	0	0
三重県計	0	0

( 3-7 )

#### 4. 小児慢性特定疾患治療研究事業給付人数

表27 保健所別小児慢性特定疾患治療研究事業の給付人数（男：未就学）

保健所名	悪性 新生物	慢性 腎疾患	慢性 呼吸器疾患	慢性 心疾患	内分泌 疾患	膠原病	糖尿病	先天性 代謝異常	血液疾患	免疫疾患	神経・ 筋疾患	慢性消化器 疾患	染色体または遺 伝子に変化を伴 う症候群	皮膚疾患	合計
桑名保健所	12	2	10	19	8	0	3	1	2	3	3	2	2	0	67
鈴鹿保健所	8	3	4	17	7	0	1	0	4	0	4	0	0	0	48
津保健所	3	2	5	14	4	0	1	1	2	0	9	1	0	0	42
松阪保健所	4	0	4	11	2	0	0	1	0	0	6	1	0	1	30
伊勢保健所	3	2	1	6	1	0	1	1	1	0	1	0	0	1	18
伊賀保健所	4	0	1	8	6	0	1	0	0	0	4	1	0	0	25
尾鷲保健所	0	1	0	2	0	0	0	0	0	0	0	0	0	0	3
熊野保健所	1	0	0	2	1	0	0	0	0	0	0	0	0	0	4
三重県計	35	10	25	79	29	0	7	4	9	3	27	5	2	2	237

表28 保健所別小児慢性特定疾患治療研究事業の給付人数（男：小学校就学～18歳未満）

保健所名	悪性 新生物	慢性 腎疾患	慢性 呼吸器疾患	慢性 心疾患	内分泌 疾患	膠原病	糖尿病	先天性 代謝異常	血液疾患	免疫疾患	神経・ 筋疾患	慢性消化器 疾患	染色体または遺 伝子に変化を伴 う症候群	皮膚疾患	合計
桑名保健所	33	24	9	28	66	5	8	8	11	11	11	6	0	0	220
鈴鹿保健所	24	6	3	8	30	2	6	2	2	0	7	4	0	0	94
津保健所	26	7	10	12	40	2	4	1	7	0	5	3	0	1	118
松阪保健所	9	7	8	8	24	1	3	4	0	0	4	3	1	1	73
伊勢保健所	8	7	0	5	23	1	11	3	6	0	4	3	1	0	72
伊賀保健所	6	5	2	8	20	1	1	0	3	0	3	3	0	0	52
尾鷲保健所	3	0	0	0	4	0	1	1	1	1	2	0	0	0	13
熊野保健所	5	2	0	0	4	0	2	0	1	0	0	0	0	0	14
三重県計	114	58	32	69	211	12	36	19	31	12	36	22	2	2	656

表29 保健所別小児慢性特定疾患治療研究事業の給付人数（男：18歳～20歳未満）

保健所名	悪性 新生物	慢性 腎疾患	慢性 呼吸器疾患	慢性 心疾患	内分泌 疾患	膠原病	糖尿病	先天性 代謝異常	血液疾患	免疫疾患	神経・ 筋疾患	慢性消化器 疾患	染色体または遺 伝子に変化を伴 う症候群	皮膚疾患	合計
桑名保健所	4	2	0	1	2	1	1	3	3	0	2	1	0	0	20
鈴鹿保健所	0	2	0	0	0	0	1	0	0	0	0	1	0	0	4
津保健所	3	0	0	3	1	0	3	0	0	0	1	1	0	0	12
松阪保健所	2	0	0	0	2	0	0	2	0	0	1	0	0	0	7
伊勢保健所	1	2	0	0	2	0	1	1	0	0	0	1	0	0	8
伊賀保健所	0	0	0	0	0	0	0	0	0	1	0	0	0	0	1
尾鷲保健所	1	0	0	0	0	0	0	0	0	0	1	0	0	0	2
熊野保健所	0	0	0	0	0	0	0	0	1	0	0	0	0	0	1
三重県計	11	6	0	4	7	1	6	6	4	1	5	4	0	0	55

表30 保健所別小児慢性特定疾患治療研究事業の給付人数（男：計）

三重県

保健所名	悪性 新生物	慢性 腎疾患	慢性 呼吸器疾患	慢性 心疾患	内分泌 疾患	膠原病	糖尿病	先天性 代謝異常	血液疾患	免疫疾患	神経・ 筋疾患	慢性消化器 疾患	染色体または遺 伝子に変化を伴 う症候群	皮膚疾患	合計
桑名保健所	49	28	19	48	76	6	12	12	16	14	16	9	2	0	307
鈴鹿保健所	32	11	7	25	37	2	8	2	6	0	11	5	0	0	146
津保健所	32	9	15	29	45	2	8	2	9	0	15	5	0	1	172
松阪保健所	15	7	12	19	28	1	3	7	0	0	11	4	1	2	110
伊勢保健所	12	11	1	11	26	1	13	5	7	0	5	4	1	1	98
伊賀保健所	10	5	3	16	26	1	2	0	3	1	7	4	0	0	78
尾鷲保健所	4	1	0	2	4	0	1	1	1	1	3	0	0	0	18
熊野保健所	6	2	0	2	5	0	2	0	2	0	0	0	0	0	19
三重県計	160	74	57	152	247	13	49	29	44	16	68	31	4	4	948

表31 保健所別小児慢性特定疾患治療研究事業の給付人数（女：未就学）

保健所名	悪性 新生物	慢性 腎疾患	慢性 呼吸器疾患	慢性 心疾患	内分泌 疾患	膠原病	糖尿病	先天性 代謝異常	血液疾患	免疫疾患	神経・ 筋疾患	慢性消化器 疾患	染色体または遺 伝子に変化を伴 う症候群	皮膚疾患	合計
桑名保健所	6	1	5	13	7	1	1	4	2	3	13	2	2	0	60
鈴鹿保健所	11	1	0	14	7	0	0	0	2	0	5	2	0	0	42
津保健所	8	0	1	6	3	0	1	0	0	0	6	1	2	0	28
松阪保健所	0	0	4	6	0	0	0	0	0	0	4	0	0	0	14
伊勢保健所	1	0	1	8	3	1	0	0	0	0	1	1	1	0	17
伊賀保健所	2	1	0	8	4	0	1	1	0	0	0	3	0	0	20
尾鷲保健所	0	0	1	0	0	0	0	0	0	0	0	0	0	0	1
熊野保健所	1	0	0	0	6	0	0	0	0	0	0	0	0	0	7
三重県計	29	3	12	55	30	2	3	5	4	3	29	9	5	0	189

表32 保健所別小児慢性特定疾患治療研究事業の給付人数（女：小学校就学～18歳未満）

保健所名	悪性 新生物	慢性 腎疾患	慢性 呼吸器疾患	慢性 心疾患	内分泌 疾患	膠原病	糖尿病	先天性 代謝異常	血液疾患	免疫疾患	神経・ 筋疾患	慢性消化器 疾患	染色体または遺 伝子に変化を伴 う症候群	皮膚疾患	合計
桑名保健所	19	15	3	24	58	7	8	4	4	6	15	7	0	0	170
鈴鹿保健所	20	4	2	4	32	4	5	2	2	1	3	1	0	0	80
津保健所	13	5	7	11	30	2	6	4	1	0	3	4	2	0	88
松阪保健所	8	3	0	8	19	1	5	3	1	0	6	4	0	0	58
伊勢保健所	7	10	0	14	22	5	4	1	0	0	5	8	3	0	79
伊賀保健所	9	6	2	7	13	0	3	0	0	0	1	1	0	0	42
尾鷲保健所	3	1	1	0	9	1	3	2	0	1	0	1	0	0	22
熊野保健所	2	1	0	3	0	1	1	1	0	0	0	0	0	0	9
三重県計	81	45	15	71	183	21	35	17	8	8	33	26	5	0	548

表33 保健所別小児慢性特定疾患治療研究事業の給付人数（女：18歳～20歳未満）

保健所名	悪性 新生物	慢性 腎疾患	慢性 呼吸器疾患	慢性 心疾患	内分泌 疾患	膠原病	糖尿病	先天性 代謝異常	血液疾患	免疫疾患	神経・ 筋疾患	慢性消化器 疾患	染色体または遺 伝子に変化を伴 う症候群	皮膚疾患	合計
桑名保健所	3	3	1	0	3	5	5	1	0	1	0	0	0	0	22
鈴鹿保健所	3	1	0	1	3	0	3	0	0	0	0	0	0	0	11
津保健所	2	0	0	1	3	0	2	2	2	0	0	3	0	0	15
松阪保健所	0	1	0	1	4	0	2	0	0	0	0	1	0	0	9
伊勢保健所	0	1	0	2	3	1	1	0	2	1	0	0	0	0	11
伊賀保健所	0	0	1	1	1	1	0	0	0	0	0	0	0	0	4
尾鷲保健所	0	0	0	0	0	0	0	0	0	0	0	0	0	0	0
熊野保健所	1	0	0	0	0	0	0	0	0	0	0	0	0	0	1
三重県計	9	6	2	6	17	7	13	3	4	2	0	4	0	0	73

表34 保健所別小児慢性特定疾患治療研究事業の給付人数（女：計）

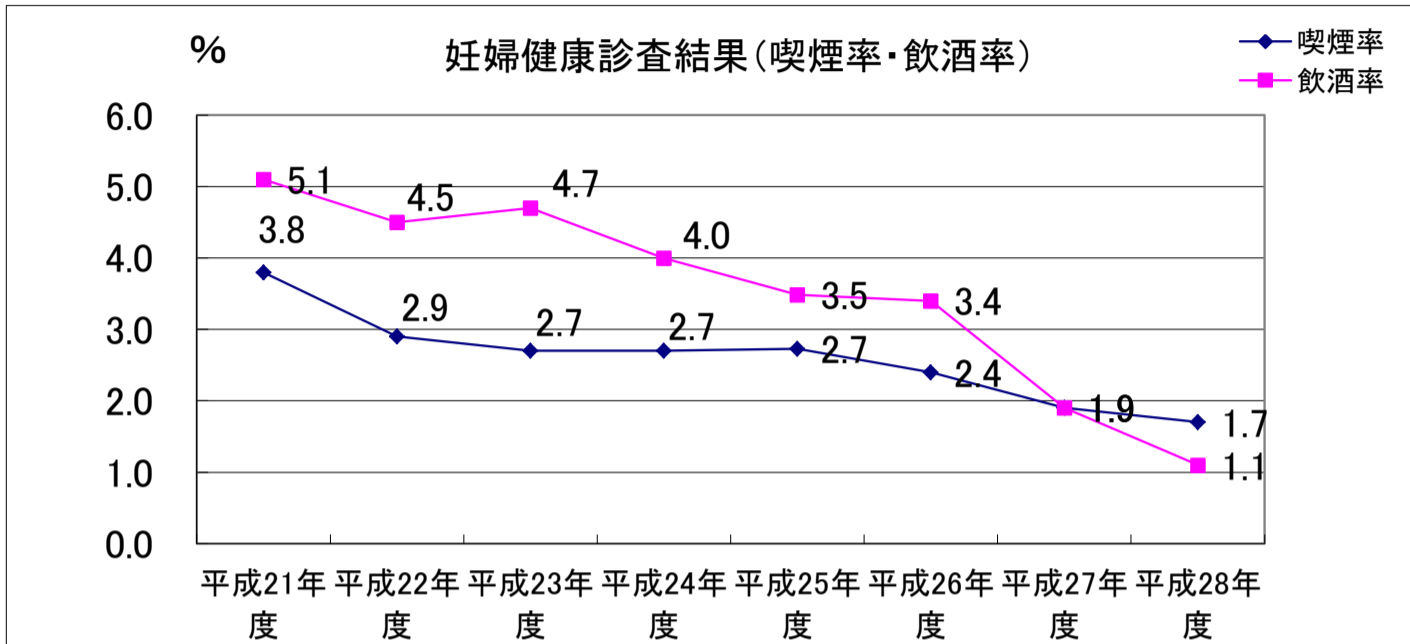
三重県

保健所名	悪性 新生物	慢性 腎疾患	慢性 呼吸器疾患	慢性 心疾患	内分泌 疾患	膠原病	糖尿病	先天性 代謝異常	血友病等 血液疾患	免疫疾患	神経・ 筋疾患	慢性消化器 疾患	染色体または遺 伝子に変化を伴 う症候群	皮膚疾患	合計
桑名保健所	28	19	9	37	68	13	14	9	6	10	28	9	2	0	252
鈴鹿保健所	34	6	2	19	42	4	8	2	4	1	8	3	0	0	133
津保健所	23	5	8	18	36	2	9	6	3	0	9	8	4	0	131
松阪保健所	8	4	4	15	23	1	7	3	1	0	10	5	0	0	81
伊勢保健所	8	11	1	24	28	7	5	1	2	1	6	9	4	0	107
伊賀保健所	11	7	3	16	18	1	4	1	0	0	1	4	0	0	66
尾鷲保健所	3	1	2	0	9	1	3	2	0	1	0	1	0	0	23
熊野保健所	4	1	0	3	6	1	1	1	0	0	0	0	0	0	17
三重県計	119	54	29	132	230	30	51	25	16	13	62	39	10	0	810



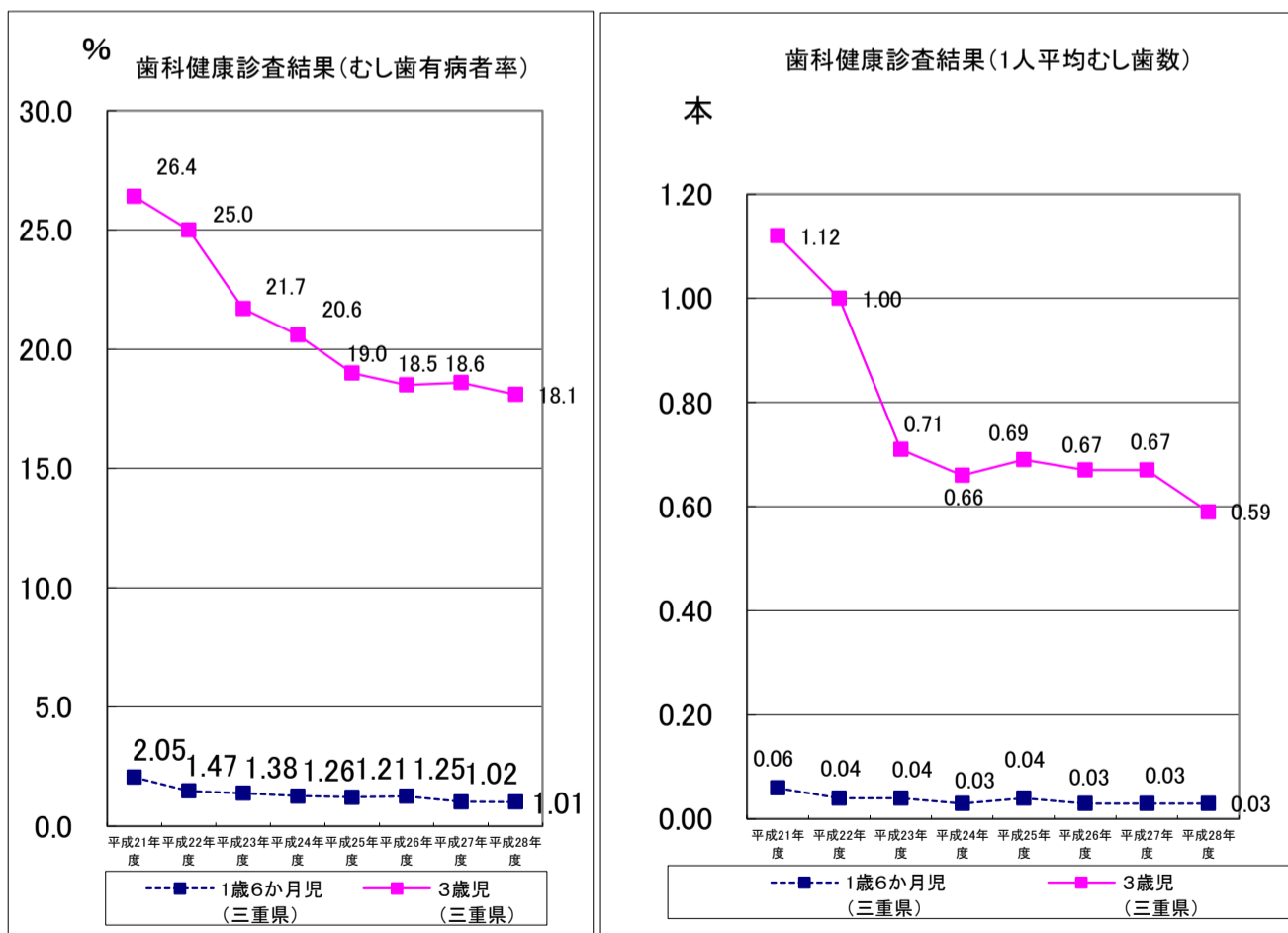
### (3) 妊婦健康診査における喫煙率と飲酒率

妊婦健康診査における喫煙率と飲酒率の推移をみると、ともに年々減少しており、平成28年度は喫煙率1.7%、飲酒率は1.1%であった。



### (4) 歯科健康診査(むし歯有病者率と1人平均むし歯数)

むし歯有病者率の推移をみると、平成28年度は1歳6か月児健診が1.01%と昨年から減少し、3歳児健診も18.1%と減少した。1人平均むし歯数の推移をみると、1歳6か月児健診、3歳児健診とも近年横ばいで平成28年度では、1歳6か月児健診は0.03本、3歳児健診は0.59本である。

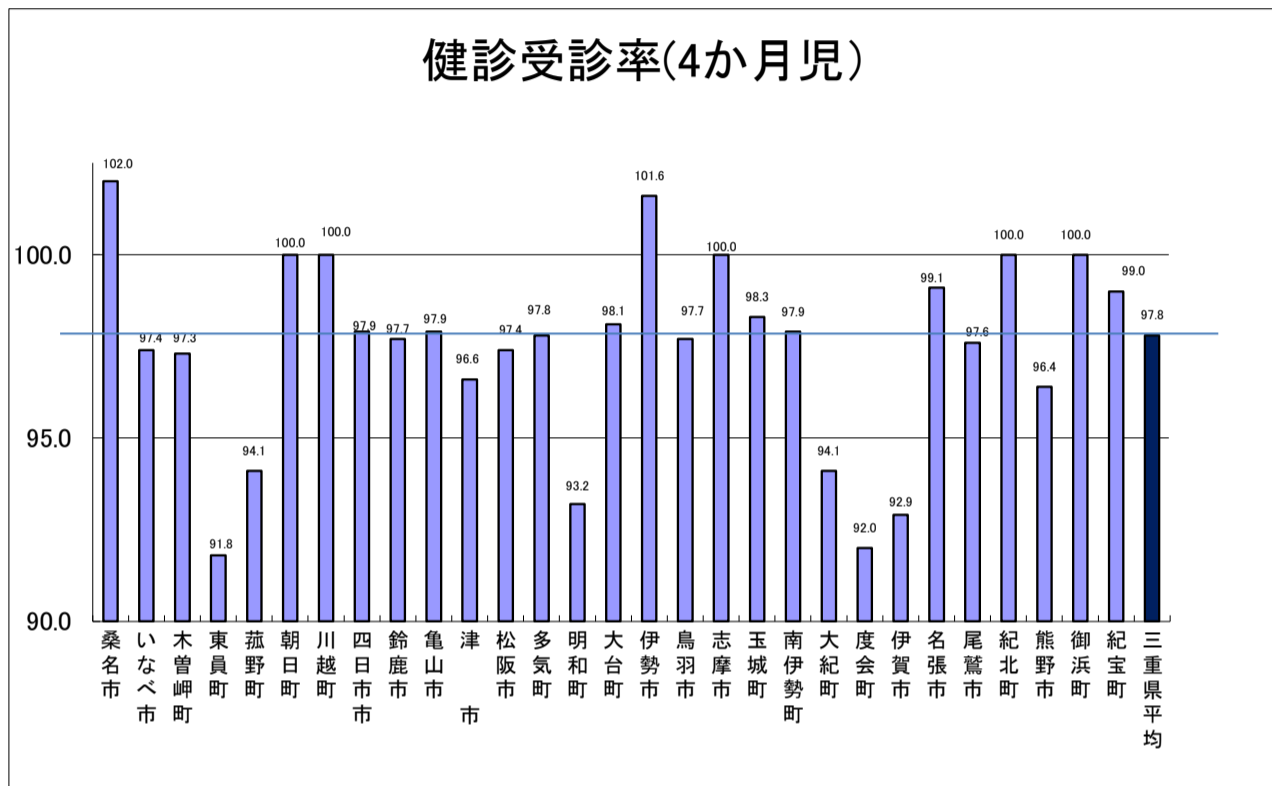




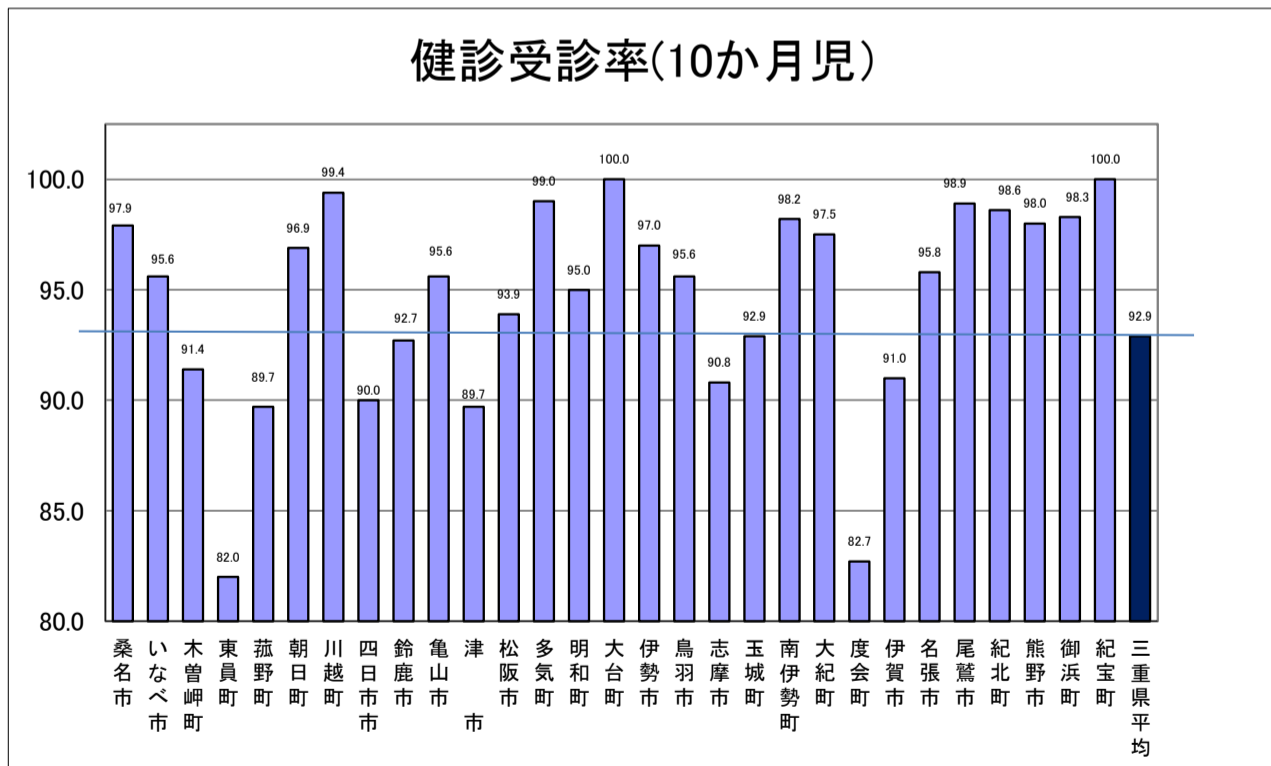
## (5) 乳幼児健康診査の受診率(平成28年度)

4ヶ月児健診の県平均受診率は97.8%であるのに対し10ヶ月児健診になると92.9%と減少し、また市町の受診率においても差が大きくなっている。

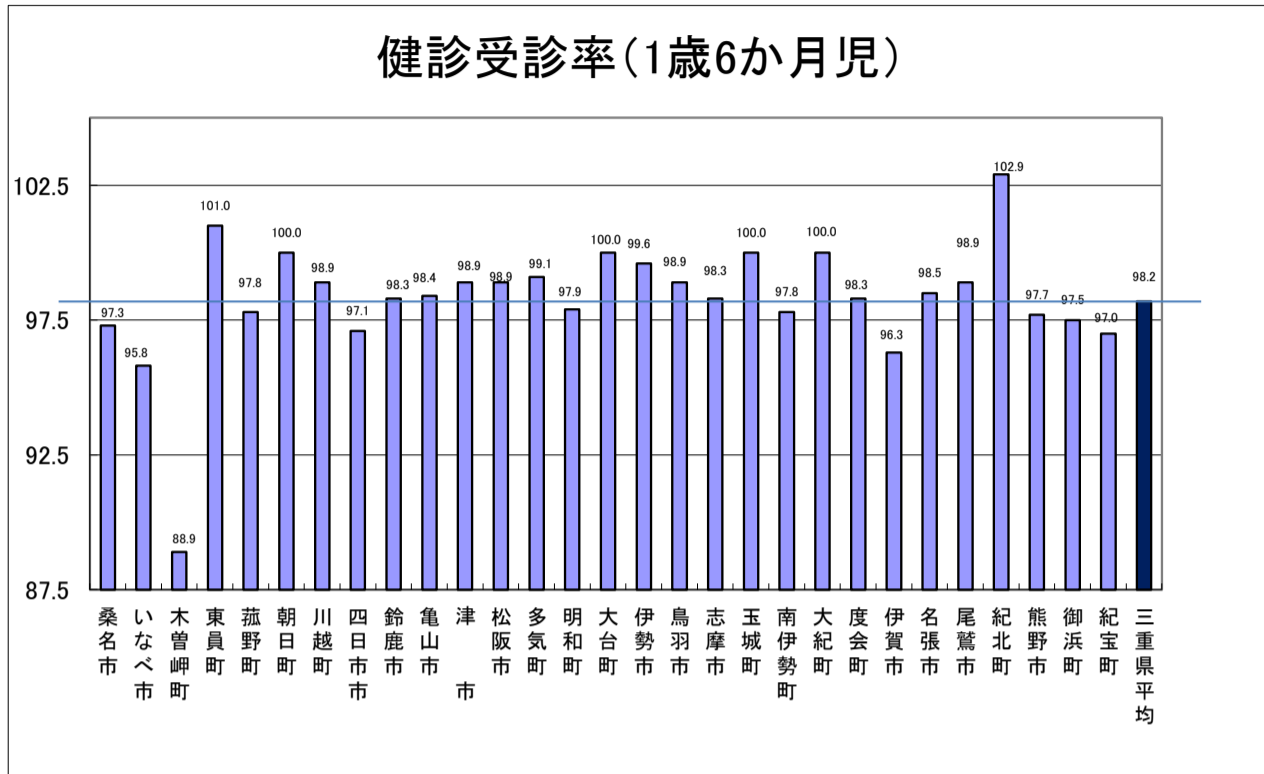
### ① 4ヶ月児健診



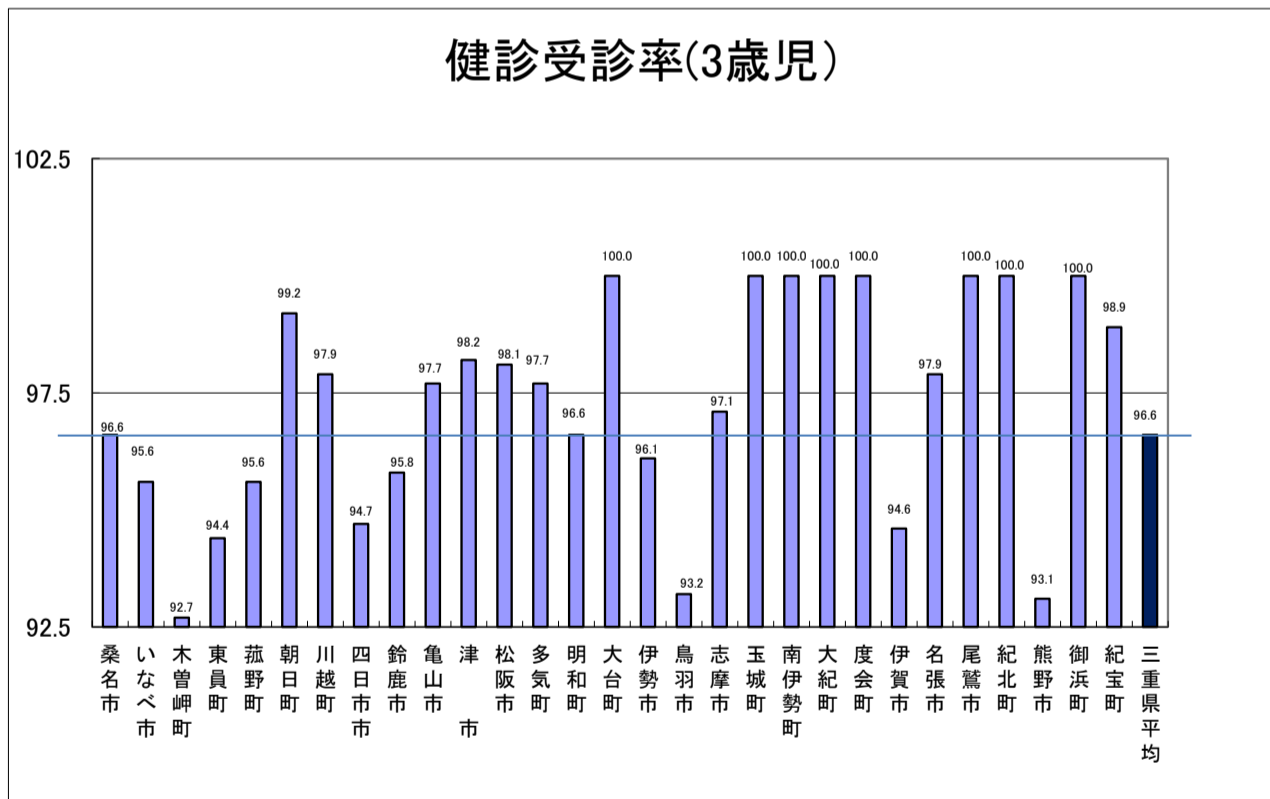
### ② 10ヶ月児健診



③1歳6ヶ月児健診



④3歳児健診



## 4 その他の統計

(1)ー1 平成28年度 乳児家庭全戸訪問事業(こんにちは赤ちゃん事業)

市区町村名	実施状況 (○, ×)	事業開始 年月日	担当課		対象 全家庭数 (A)	家庭 訪問数 (B)	訪問率 (B/A)		研修 回数	ケース 対応 会議	実施方法	訪問者実人数										訪問・面会不能数内訳						県内市町村 からの依頼		県外市町村 からの依頼		県内外市町 からの依頼						
			母子 保健 課	その他			(B)の うち新生 児訪問指 導等と同 時に実施	(B)の うち里帰 り先市町 へ依頼し 実施				保健 師	助産 師	看護 師	保育 士	母子 保健 推進 員	愛育 班員	児童 委員	子育て 経験 者	その他	合計	訪問 未実 施数	不在	訪問 拒否	転出	死亡	面接・ 電話	住民 票あ るが 居住 実態 不明	その他	実人 数	延べ 人数	実人 数	延べ 人数	実人 数	延べ 人数			
桑名市	○	H22.7.1	○		1,189	1,119	0	24	94	12	直営	20	4	0	0	0	0	0	0	0	0	0	24	70	2	37	18	0	5	0	8	4	4	15	15	19	19	
いなべ市	○	H21.4.1	○		389	375	10	7	96	1	直営	8	0	0	0	0	0	0	0	0	0	0	8	14	0	0	4	0	9	0	1	10	10	7	7	17	17	
木曽岬町	○	H21.4.1	○		29	29	11	0	100	1	直営	1	0	0	0	0	0	0	0	0	0	0	1	1	0	0	0	1	0	0	0	0	0	0	0	0	0	0
東員町	○	H21.4.1	○		161	157	3	0	98	0	直営・委託	5	1	0	0	26	0	0	0	0	0	0	32	4	1	0	3	0	0	0	0	5	5	6	7	11	12	
菰野町	○	H21.4.1	○		353	335	60	4	95	0	直営	6	2	0	0	0	0	0	0	0	0	0	9	18	0	0	0	0	6	0	12	6	6	6	6	12	12	
朝日町	○	H21.4.1	○		124	119	3	4	96	1	直営	5	2	0	0	0	0	0	0	0	0	0	7	5	0	0	0	5	0	0	0	1	1	1	1	2	2	
川越町	○	H21.4.1	○		178	173	43	4	97	0	直営	5	2	1	0	0	0	0	0	0	0	0	8	5	0	1	0	4	0	0	2	2	2	4	4	6	6	
四日市市	○	H21.4.1	○		2,613	2,551	177	57	98	1	委託	0	0	0	0	0	0	0	0	0	0	0	16	62	8	0	22	1	30	1	0	17	20	29	36	46	56	
鈴鹿市	○	H23.10.1	○		1,710	1,582	70	33	93	4	直営	10	2	1	0	0	0	0	0	0	0	0	48	128	29	2	36	0	11	0	50	3	3	5	5	8	8	
亀山市	○	H21.4.1	○		425	420	43	3	99	0	直営	3	1	4	0	0	0	0	0	0	0	0	8	5	0	3	0	2	0	0	5	5	5	1	1	6	6	
津市	○	H21.4.1	○		2,043	1,958	40	29	96	8	直営・委託	54	10	0	0	80	0	0	0	0	0	0	144	85	33	26	0	14	0	12	28	34	28	28	29	56	63	
松阪市	○	H22.4.1	○		1,330	1,289	98	40	97	3	直営・委託	35	2	10	0	0	0	0	0	0	0	0	47	41	8	17	10	6	0	0	26	27	28	28	28	54	55	
多気町	○	H21.4.1	○		86	78	8	4	91	4	直営	2	1	0	1	0	0	0	0	0	0	0	4	8	2	0	0	6	0	0	6	8	8	1	1	7	9	
明和町	○	H21.4.1	○		179	178	3	8	99	2	直営	6	0	1	0	0	0	0	0	0	0	0	7	1	0	0	1	0	0	0	7	7	7	0	0	7	7	
大台町	○	H21.4.1	○		57	53	0	2	93	3	直営	2	2	0	1	0	0	0	0	0	0	0	5	4	0	0	0	4	0	0	6	6	6	1	1	7	7	
伊勢市	○	H21.4.1	○		896	851	98	35	95	0	直営・委託	20	2	0	0	0	0	0	0	0	0	0	22	45	3	6	9	0	13	0	14	28	28	28	28	56	56	
鳥羽市	○	H22.4.1	○		129	120	3	13	93	7	直営	3	0	0	0	0	0	0	0	0	0	0	3	9	0	0	0	1	8	0	0	7	7	2	2	9	9	
志摩市	○	H21.6.1	○		248	240	17	8	97	0	直営・委託	4	1	1	0	0	0	0	0	0	0	0	9	8	0	0	0	3	0	5	16	19	7	15	23	34	34	
玉城町	○	H21.4.1	○		127	126	8	4	99	0	直営	3	0	0	2	0	0	0	0	0	0	0	6	1	0	0	1	0	0	0	6	6	6	2	2	8	8	
南伊勢町	○	H21.4.1	○		36	36	16	1	100	5	直営	1	0	0	2	0	0	0	0	0	0	0	3	1	0	0	1	0	0	0	7	7	3	5	10	12	12	
大紀町	○	H21.4.1	○		24	24	1	2	100	1	直営	4	0	0	0	0	0	0	0	0	0	0	4	0	0	0	0	0	0	0	0	0	0	0	0	0	0	0
度会町	○	H21.4.1	○		58	57	8	0	98	0	直営	2	0	0	0	0	0	0	0	0	0	0	2	1	0	0	0	1	0	0	1	1	1	0	0	1	1	
伊賀市	○	H21.4.1	○		628	615	5	5	98	12	直営	15	2	0	0	0	0	0	0	0	0	0	17	13	2	11	0	0	0	0	6	6	6	6	12	12	12	
名張市	○	H21.4.1	○		591	577	0	4	98	16	直営・委託	6	1	0	0	0	0	0	0	0	0	0	23	14	0	0	10	2	0	2	8	8	18	19	26	27	27	
尾鷲市	○	H21.4.1	○		88	76	4	1	86	1	直営	5	0	0	0	0	0	0	0	0	0	0	5	12	0	0	3	0	8	1	0	2	2	3	4	5	6	6
紀北町	○	H21.4.1	○		76	76	3	1	100	3	直営	6	0	0	0	0	0	0	0	0	0	0	6	0	0	0	0	0	0	0	1	1	1	1	1	2	2	2
熊野市	○	H21.4.1	○		83	81	1	2	98	0	直営	3	0	1	0	0	0	0	0	0	0	0	4	2	0	0	0	0	0	0	1	1	1	1	1	2	2	2
御浜町	○	H21.4.1	○		46	44	4	0	96	0	直営	44	0	0	44	0	0	0	0	0	0	0	88	2	0	2	0	0	0	0	0	0	0	1	1	1	1	1
紀宝町	○	H21.4.1	○		90	90	1	0	100	2	直営	3	0	1	0	0	0	0	0	0	0	0	4	0	0	0	0	0	0	0	1	1	1	0	0	1	1	1
計	29				13,986	13,429	738	295	96	87	411	281	35	20	50	106	0	51	3	18	564	559	88	105	118	2	138	2	106	210	225	202	225	412	450	450		
H27年度計 (参考)	29				14,552	13,957	802	267	96	87	478	267	34	22	9	105	0	51	5	5	498	628	78	79	126	10	180	3	152	192	205	168	183	360	388	388		

(1) - 2 平成28年度 養育支援訪問事業実績

市区町村名	実施状況(○・×)	事業開始年月日	担当課		訪問実家庭数			訪問延件数			訪問・面会不能数内訳				ケース対応会議	実施方法	委託の場合の委託先	訪問支援者実人数					
			母子保健	児童福祉	その他	育児・家事援助	専門的相談支援	計	育児・家事援助	専門的相談支援	計	訪問できなかった家庭数	不在	拒否				転出	死亡	その他	育児・家事援助	専門的相談支援	保健師、助産師、看護師等
桑名市	○	H25.11.21	○			0	58	0	58	0	114	0	14	2	14	直営		0	0	13	0	0	13
いなべ市	○	H24.4.1		○		2	24	0	26	0	78	0	0	0	0	直営		0	0	8	0	0	8
木曽岬町	○	H28.3.1	○			0	0	0	0	0	0	0	0	0	0			0	0	0	0	0	0
東員町	×																						
菟野町	○	H21.4.1	○			6	54	0	60	0	175	0	0	0	0	直営・委託	育児家庭支援は社会福祉協議会へ委託	6	3	7	0	0	16
朝日町	○	H21.4.1	○			0	12	0	12	0	71	0	0	0	0	直営		0	1	5	0	0	6
川越町	○	H22.5.1		○		0	21	0	21	0	69	0	0	0	0	直営		0	1	2	0	0	3
四日市市	○	H26.4.1		○		27	25	0	52	0	411	0	0	0	0	直営		2	0	8	0	0	10
鈴鹿市	○	H22.4.1	○			91	33	0	124	0	404	0	67	14	0	直営		2	0	8	0	0	10
亀山市	○	H21.4.1	○			0	21	0	21	0	79	0	0	0	0	直営		0	0	3	0	0	3
津市	○	H22.6.1	○			4	0	0	4	0	56	0	0	0	0	委託	特定非営利活動法人三重県子どもNPOサポートセンター	6	0	0	0	0	6
松阪市	○	H22.4.1	○		○	6	361	0	367	0	178	0	0	0	0	委託	三重県NPOセンター	10	0	30	0	0	40
多気町	○	H24.4.1	○			0	1	0	1	0	5	0	0	0	0	直営		0	1	3	0	0	4
明和町	○	H21.4.1		○		0	1	0	1	0	15	0	0	0	0	直営		0	1	4	0	0	5
大台町	○	H21.4.1	○			0	0	0	0	0	0	0	0	0	0	直営		0	0	0	0	0	0
伊勢市	○	H21.4.1	○			0	31	0	31	0	68	0	0	0	0	直営		0	0	16	0	0	16
鳥羽市	○	H27.4.1			○	0	3	0	3	0	5	0	0	0	0	直営		0	2	1	0	0	3
志摩市	○	H21.9.1			○	0	0	0	0	0	0	0	0	0	0	直営		0	0	0	0	0	0
玉城町	○	H21.4.1	○			0	50	0	50	0	135	0	0	0	0	直営		0	2	3	0	0	5
南伊勢町	○	H21.4.1	○			0	5	0	5	0	30	0	0	0	0	直営		0	3	3	0	0	6
大紀町	○	H22.5.1	○			0	1	0	1	0	8	0	0	0	0	直営		0	0	2	0	0	2
度会町	×																						
伊賀市	○	H22.4.1	○			0	35	0	35	0	98	0	0	0	0	直営		0	2	15	0	0	17
名張市	○	H21.4.1	○			5	209	0	214	0	105	0	0	0	0	直営・委託	名張厚生協会(児童家庭支援センター)	4	0	7	0	0	11
尾鷲市	○	H21.4.1	○			0	5	0	5	0	9	0	1	1	4	直営		0	0	5	0	0	5
紀北町	○	H28.4.1	○			0	5	0	5	0	9	0	0	0	0	直営		0	0	2	0	0	2
熊野市	○	H21.4.1	○			1	10	0	11	0	24	0	0	0	1	委託	熊野市社会福祉協議会	4	3	1	0	0	8
御浜町	○	H21.4.1	○			0	0	0	0	0	0	0	0	0	0	直営		0	0	0	0	0	0
紀宝町	○	H21.4.1	○			0	6	0	6	0	6	0	0	0	0	直営		0	0	2	0	0	2
計	27					142	971	0	1113	0	3528	0	83	15	0			34	19	148	0	0	201
H27年度計(参考)	26					139	1002	0	1141	0	3477	0	31	15	1			34	21	105	1	0	161

## (2)市町別療育手帳交付者数(平成29年4月1日現在)

三重県 (単位:人)

区分 市町名	男	女	18歳未満			18歳以上			合計		
			A	B	計	A	B	計	A	B	計
津市	1,401	778	162	336	498	850	831	1,681	1,012	1,167	2,179
四日市市	1,469	903	238	426	664	740	968	1,708	978	1,394	2,372
伊勢市	558	343	60	132	192	372	337	709	432	469	901
松阪市	784	486	90	213	303	490	477	967	580	690	1,270
桑名市	591	361	89	180	269	313	370	683	402	550	952
鈴鹿市	952	560	133	322	455	521	536	1,057	654	858	1,512
名張市	441	272	47	132	179	224	310	534	271	442	713
尾鷲市	96	51	7	28	35	60	52	112	67	80	147
亀山市	248	108	35	68	103	105	148	253	140	216	356
鳥羽市	98	70	6	13	19	89	60	149	95	73	168
熊野市	122	76	13	30	43	90	65	155	103	95	198
いなべ市	203	144	28	65	93	131	123	254	159	188	347
志摩市	213	159	17	28	45	176	151	327	193	179	372
伊賀市	463	321	47	123	170	262	352	614	309	475	784
(市計)	7,639	4,632	972	2,096	3,068	4,423	4,780	9,203	5,395	6,876	12,271
木曾岬町	26	16	8	6	14	14	14	28	22	20	42
東員町	85	52	10	16	26	64	47	111	74	63	137
菰野町	224	89	20	60	80	133	100	233	153	160	313
朝日町	30	17	9	12	21	16	10	26	25	22	47
川越町	68	26	9	16	25	34	35	69	43	51	94
多気町	74	49	6	20	26	44	53	97	50	73	123
明和町	96	53	10	20	30	48	71	119	58	91	149
大台町	59	34	4	7	11	38	44	82	42	51	93
玉城町	87	42	10	19	29	42	58	100	52	77	129
度会町	25	21	3	6	9	19	18	37	22	24	46
大紀町	42	30	5	8	13	36	23	59	41	31	72
南伊勢町	80	58	5	8	13	69	56	125	74	64	138
紀北町	95	71	12	19	31	75	60	135	87	79	166
御浜町	46	43	4	13	17	41	31	72	45	44	89
紀宝町	46	36	4	12	16	41	25	66	45	37	82
(町計)	1,083	637	119	242	361	714	645	1,359	833	887	1,720
県合計	8,722	5,269	1,091	2,338	3,429	5,137	5,425	10,562	6,228	7,763	13,991

## (3)市町別身体障害者手帳交付者数(平成29年4月1日現在)

(単位:人)

障害区分 市町名	視 覚	聴覚・ 平衡	音声・ 言語 そしゃく	肢体 不自由	内 部 障 害								児・者別内訳		合 計
					心 臓	呼吸器	腎 臓	膀胱・ 直腸	小 腸	肝 臓	その他	計	児	者	
津市	749	1,005	124	6,352	1,644	179	741	439	14	30	0	3,047	248	11,029	11,277
四日市市	654	1,002	121	5,334	1,886	162	873	445	9	27	0	3,402	232	10,281	10,513
伊勢市	326	629	62	2,653	877	99	375	202	2	19	0	1,574	97	5,147	5,244
松阪市	376	717	95	3,593	965	122	475	281	10	18	0	1,871	140	6,512	6,652
桑名市	255	376	50	2,246	884	80	304	221	8	11	0	1,508	82	4,353	4,435
鈴鹿市	372	664	65	3,812	942	128	549	322	9	21	0	1,971	166	6,718	6,884
名張市	184	338	37	1,893	482	67	220	118	5	3	0	895	65	3,282	3,347
尾鷲市	49	97	13	590	175	19	99	48	2	3	0	346	8	1,087	1,095
亀山市	136	261	32	1,346	306	67	167	116	1	7	0	664	45	2,394	2,439
鳥羽市	80	150	20	594	191	26	83	38	1	5	0	344	13	1,175	1,188
熊野市	58	117	7	648	182	59	81	75	0	1	0	398	10	1,218	1,228
いなべ市	93	179	28	943	244	40	112	69	1	4	0	470	32	1,681	1,713
志摩市	150	307	39	1,267	401	51	181	91	1	7	0	732	25	2,470	2,495
伊賀市	310	507	48	2,690	683	76	265	165	3	13	0	1,205	50	4,710	4,760
(市計)	3,792	6,349	741	33,961	9,862	1,175	4,525	2,630	66	169	0	18,427	1,213	62,057	63,270
木曾岬町	14	9	6	104	44	6	19	15	0	0	0	84	2	215	217
東員町	43	80	10	451	173	20	67	32	0	3	0	295	18	861	879
菰野町	70	133	13	756	225	34	117	63	2	4	0	445	25	1,392	1,417
朝日町	8	22	3	113	41	5	15	18	0	0	0	79	7	218	225
川越町	16	23	3	206	79	10	36	12	0	0	0	137	10	375	385
多気町	36	73	3	291	90	6	41	22	1	1	0	161	11	553	564
明和町	50	113	10	490	167	12	50	44	0	1	0	274	22	915	937
大台町	21	37	7	317	79	13	23	26	0	0	0	141	1	522	523
玉城町	35	50	9	323	103	13	42	19	1	0	0	178	12	583	595
度会町	27	43	1	186	65	5	27	16	0	2	0	115	3	369	372
大紀町	36	56	3	320	90	20	48	13	1	0	0	172	4	583	587
南伊勢町	72	149	18	532	198	23	59	35	0	3	0	318	12	1,077	1,089
紀北町	42	92	11	536	139	14	81	37	0	2	0	273	11	943	954
御浜町	23	38	1	203	49	19	17	18	0	1	0	104	2	367	369
紀宝町	22	44	7	312	82	11	43	31	0	0	0	167	8	544	552
(町計)	515	962	105	5,140	1,624	211	685	401	5	17	0	2,943	148	9,517	9,665
その他											206	206	0	206	206
県合計	4,307	7,311	846	39,101	11,486	1,386	5,210	3,031	71	186	206	21,576	1,361	71,780	73,141

(4) 先天性代謝異常等検査結果

(件、人)

区分	平成19年度	平成20年度	平成21年度	平成22年度	平成23年度	平成24年度	平成25年度	平成26年度	平成27年度	平成28年度
総検査実施件数	17,649	17,572	17,193	16,920	16,652	16,208	15,907	15,517	15,393	14,831
検査実施人員	17,101	17,033	16,690	16,376	16,148	15,764	15,298	14,927	14,827	14,276
再採血による再検査実施人員	548	539	503	544	504	444	609	590	566	555
患者数	8	7	10	8	6	4	10	10	6	7
疾患別患者数	フェニルケトン尿症	1	0	0	0	0	1	1	0	0
	メープルシロップ尿症	0	0	0	0	0	0	0	0	0
	ホモシスチン尿症	0	0	0	0	0	0	0	0	0
	ガラクトース血症	0	0	0	0	0	0	0	0	0
	先天性副腎過形成症	1	0	0	0	0	0	1	0	0
	先天性甲状腺機能低下症	6	7	10	8	6	4	7	9	6
	その他代謝異常症						0	1	0	0

\* 神経芽細胞腫検査については、平成17年度から廃止 \* 平成24年度(H25.3)タンデムマス導入



(5) 自立支援医療(育成医療)および未熟児養育医療受給者数

育成医療疾患別件数(平成28年度)

		受給者数(人)	公費負担額(千円)	
入院	視覚障害	39	2,777	
	聴覚・平衡機能障害	35	3,666	
	音声・言語・そしゃく機能障害	58	5,118	
	肢体不自由	92	14,973	
	内臓障害	心臓	113	20,314
		腎臓	7	708
		小腸	1	177
		肝臓	1	401
		その他	160	14,495
	免疫機能障害	8	750	
計	514	63,379		
入院外	視覚障害	37	53	
	聴覚・平衡機能障害	45	197	
	音声・言語・そしゃく機能障害	245	3,243	
	肢体不自由	93	583	
	内臓障害	心臓	91	882
		腎臓	6	16
		小腸	2	0
		肝臓	1	12
		その他	162	447
	免疫機能障害	0	0	
計	682	5,433		
合計	1,196	68,812		

育成医療年度別件数

	26年度	27年度	28年度
実人員数(入院)(人)	602	570	514
実人員数(通院)(人)	801	744	682
公費負担額(千円)	68,074	70,444	68,812

養育医療体重別件数(平成28年度)

出生時の体重	1,000g以下	1,001g以上 1,500g以下	1,501g以上 1,800g以下	1,801g以上 2,000g以下
新規給付決定 実人員(人)	33	45	52	73
出生時の体重	2,001g以上 2,300g以下	2,301g以上 2,500g以下	2,501g以上	計
新規給付決定 実人員(人)	68	27	92	390

養育医療年度別件数

	26年度	27年度	28年度
実人員数(人)	351	479	487
公費負担額(千円)	85,485	113,752	100,902

## (6) - 1 小児慢性特定疾患公費負担医療費(治療研究費)の推移

		医療費(円)								
		平成20年度	平成21年度	平成22年度	平成23年度	平成24年度	平成25年度	平成26年度	平成27年度	平成28年度
悪性新生物	入院	37,745,385	31,654,282	24,536,174	24,560,505	30,869,078	36,126,943	36,200,491	26,609,961	26,404,334
	通院	10,810,788	11,032,484	9,875,187	13,094,822	17,922,095	16,852,731	15,453,831	17,286,287	16,609,346
慢性腎疾患	入院	8,057,565	6,889,495	6,845,877	6,868,337	8,605,140	6,112,455	7,425,193	5,691,128	5,645,989
	通院	12,880,135	13,705,034	16,236,325	16,079,869	16,113,564	18,465,747	18,039,378	17,776,851	17,973,688
慢性呼吸器疾患	入院	13,905,196	9,322,077	9,350,799	10,834,703	10,755,139	10,196,432	11,741,836	12,403,670	12,659,606
	通院	11,012,057	11,600,452	12,225,546	14,657,246	20,704,113	20,431,639	22,731,559	32,645,388	32,613,899
慢性心疾患	入院	17,554,058	17,055,910	14,938,001	18,318,146	19,141,144	19,622,556	19,503,636	15,079,196	14,725,751
	通院	14,622,312	19,799,974	24,766,310	25,719,335	27,043,052	29,993,732	30,865,245	30,883,767	31,082,314
内分泌疾患	入院	3,407,290	3,320,802	1,885,936	3,126,372	3,349,105	3,983,327	2,739,717	3,263,614	3,131,184
	通院	222,383,483	216,989,738	189,909,950	188,463,754	200,749,027	202,809,782	179,580,930	167,800,584	166,379,860
膠原病	入院	3,658,169	7,011,190	6,219,522	5,895,336	4,421,207	4,026,651	3,391,342	4,260,711	4,034,188
	通院	1,744,942	1,871,162	1,394,747	2,215,969	5,015,491	5,137,814	6,200,150	7,324,612	6,958,446
糖尿病	入院	5,867,953	5,436,832	2,984,588	3,654,346	3,006,365	2,574,404	3,325,294	4,785,636	1,484,377
	通院	8,313,469	9,057,983	8,673,610	9,003,873	10,426,684	11,788,813	11,084,116	11,165,363	10,891,771
先天性代謝異常	入院	8,446,945	6,693,767	5,661,839	4,023,999	4,409,687	3,179,296	4,661,666	4,008,371	3,724,017
	通院	12,020,135	11,811,255	11,222,458	12,695,329	12,834,849	13,479,497	14,808,927	15,245,272	15,137,367
血友病等血液疾患	入院	3,523,406	4,087,769	3,762,352	3,193,800	3,192,950	3,246,482	4,331,330	3,634,056	3,463,782
	通院	12,804,328	13,060,058	15,447,496	12,162,203	15,378,803	15,868,185	17,617,310	14,467,836	14,155,223
免疫疾患	入院							497,363	1,285,252	1,366,181
	通院							121,497	1,890,656	1,827,051
神経・筋疾患	入院	7,181,329	7,318,680	7,296,536	7,670,950	9,804,274	10,343,381	7,828,085	8,142,108	7,765,346
	通院	3,449,919	5,044,789	6,276,429	7,154,303	10,290,751	15,027,152	15,972,071	13,691,778	13,727,950
慢性消化器疾患	入院	2,953,943	3,223,465	3,096,980	3,862,317	1,571,183	2,007,223	4,837,337	4,397,769	3,551,153
	通院	2,817,582	2,886,009	2,375,386	2,844,476	2,820,871	3,434,102	3,234,572	4,911,684	4,691,594
染色体又は遺伝子に変化を伴う症候群	入院							0	750,580	417,302
	通院							0	723,518	596,987
皮膚疾患	入院							139,902	240,339	294,440
	通院							558	46,317	45,855
合計		425,160,389	418,873,207	384,982,048	396,099,990	438,424,572	454,708,344	442,192,876	430,412,304	421,359,001

食事は入院に、訪問看護は通院に含む。

(6)－2 小児慢性特定疾患受給者数の推移

	受給者数(人)								
	平成20年度	平成21年度	平成22年度	平成23年度	平成24年度	平成25年度	平成26年度	平成27年度	平成28年度
悪性新生物	250	214	231	249	250	270	274	271	275
慢性腎疾患	109	108	115	124	137	145	144	144	129
慢性呼吸器疾患	55	53	52	61	70	67	69	87	83
慢性心疾患	205	187	206	232	242	237	248	265	283
内分泌疾患	596	553	579	595	603	585	560	525	470
膠原病	46	46	45	47	54	51	57	43	41
糖尿病	96	98	106	110	107	111	107	101	100
先天性代謝異常	62	57	60	62	63	61	64	52	51
血友病等血液疾患	77	73	81	87	81	78	72	65	55
免疫疾患							6	8	12
神経・筋疾患	61	64	74	79	87	97	97	110	128
慢性消化器疾患	60	46	54	59	55	53	59	82	96
染色体又は遺伝子に変化を伴う症候群							2	10	15
皮膚疾患							2	3	4
合計	1,617	1,499	1,603	1,705	1,749	1,755	1,761	1,766	1,742

## (7)子ども医療費助成制度実施状況一覧

平成29年4月1日現在

市 町	県制度のみ実施	市町上乗せ実施	対象者の範囲		所得制限	入院時食事療養費の助成	自己負担金	備 考
			入院	通院				
津 市		○	15歳年度末	15歳年度末	有	無	無	
四日市市		○	15歳年度末	15歳年度末	有	無	無	
伊勢市		○	15歳年度末	15歳年度末	有	無	無	
松阪市		○	15歳年度末	15歳年度末	有	有	無	
桑名市		○	15歳年度末	12歳年度末(※)	有	無	無	※多子世帯(18歳未満の子ども3人以上)について、通院は15歳年度末まで助成
鈴鹿市		○	15歳年度末	15歳年度末	有	有	無	通院 15歳年度末まで拡大(H29.4.1変更) 0～3歳年度末まで現物給付(H29.4.1変更)
名張市		○	15歳年度末	15歳年度末	有	無	無	
尾鷲市		○	15歳年度末	12歳年度末	有	無	無	
亀山市		○	15歳年度末	15歳年度末	無	有	無	
鳥羽市		○	15歳年度末	15歳年度末	無	無	無	
熊野市		○	18歳年度末	18歳年度末	有	無	無	
いなべ市		○	15歳年度末	15歳年度末	有	無	無	
志摩市		○	15歳年度末	15歳年度末	有	無	無	
伊賀市		○	15歳年度末	15歳年度末	有	無	無	
木曾岬町		○	15歳年度末	15歳年度末	有	無	無	
東員町		○	15歳年度末	15歳年度末	有	有	無	
菰野町		○	15歳年度末	12歳年度末	有	有	無	
朝日町		○	15歳年度末	15歳年度末	無	無	無	
川越町		○	15歳年度末	15歳年度末	無	有	無	
多気町		○	15歳年度末	15歳年度末	無	無	無	
明和町		○	15歳年度末	15歳年度末	有	無	無	
大台町		○	15歳年度末	15歳年度末	有	無	無	
玉城町		○	15歳年度末	15歳年度末	無	無	無	
度会町		○	15歳年度末	15歳年度末	有	無	無	
御浜町		○	18歳年度末	18歳年度末	有	無	無	
紀宝町		○	18歳年度末	18歳年度末	無	有	無	
大紀町		○	18歳年度末	18歳年度末	無	有	無	平成28年10月診療分より、中・高の町単分の自己負担1,000円を廃止。
南伊勢町		○	15歳年度末	15歳年度末	無	無	無	
紀北町		○	18歳年度末	15歳年度末	有	無	無	
合 計	0	29	拡大29	拡大26	有20	有8	有0	

## (8)障がい者医療費助成制度実施状況一覧

平成29年4月1日現在

市	町	県制度のみ実施	市町上乗せ実施	対象者の範囲												所得制限	入院時食事療養費の助成	自己負担金	備考						
				身体障害			知的障害			重複障害	精神障害														
				3級 まで	4級 まで	5級 以上	35 以下 A	50 以下 B中	70 以下 B軽	IQ50以下 (B中) かつ4級	1級 通院	1級 入院	2級 通院	2級 入院	3級 通院					3級 入院					
津	市		○	○					○				○	○				○	有	無	無	精神障害者(1級、2級)入院費用(自己負担分)の2分の1を助成 精神科病院(法第19条の7)又は指定病院(法第19条の8)における90日を超える継続入院に限る			
四日市	市		○	○						○									○	○	○		戦傷病者にも適用。		
伊勢	市		○		○				○										○						
松阪	市		○	○					○										○						
桑名	市		○		○				○										○	○	○				
鈴鹿	市		○	○					○										○					0~3歳年度末まで現物給付(H29.4.1変更)	
名張	市		○	○							○								○	○	○	○	○	障がい者医療の助成額、対象範囲 ①療育手帳B中、B軽の自己負担額の1/2を助成。 ②精神障害者2級、3級の通院分、精神障害者1級、2級、3級の入院分の自己負担額の1/2を助成。 ③療育手帳B中、B軽、精神障害者1級入院、2級、3級の対象年齢を満70歳の誕生日の属する月の末日までとする。	
尾鷲	市	○		○			○				○								○						
亀山	市		○		○				○										○						
鳥羽	市		○	○					○										○		○				精神障害者2級の通院分の自己負担額の1/2を助成。
熊野	市		○	○					○										○						IQ50以下または療育手帳B中度まで対象範囲の拡大分については自己負担有り
いなべ	市		○		○				○										○						
志摩	市	○		○				○											○						①療育手帳B中、B軽の自己負担額を助成予定。 ②精神障害者2級の通院分の自己負担額の1/2を助成予定。 (H29.9.1変更予定)
伊賀	市		○	○					○										○		○				
木曾岬	町		○		○				○										○						
東員	町		○		○				○										○						障害児福祉手当+80万円
菰野	町		○		○				○										○						
朝日	町		○		○				○										○						
川越	町		○		○				○										○						
多気	町		○			5級			○										○						
明和	町		○		○				○										○						
大台	町		○		○				○										○						
玉城	町		○		○				○										○						
度会	町		○		○				○										○						
御浜	町		○	○					○										○						
紀宝	町		○	○					○										○						
大紀	町		○		○				○										○						
南伊勢	町		○	○					○										○						
紀北	町	○		○			○												○						
合計		3	26	14	14	1	3	18	8	29	29	4	5	3	1	1			有25	有8	有1				

## (9)一人親家庭等医療費助成制度実施状況一覧

平成29年4月1日現在

市 町	県制度のみ実施	市町上乗せ実施	対象者の範囲				所得制限	入院時食事療養費の助成	自己負担金	備 考
			18歳年度末	20歳未満	20歳月末	20歳年度末				
津 市	○		○				有	無	無	
四日市市	○		○				有	無	無	
伊勢市	○		○				有	無	無	
松阪市		○	○				有	有	無	
桑名市	○		○				有	無	無	
鈴鹿市		○	○				有	有	無	0～3歳年度末まで現物給付(H29.4.1変更)
名張市	○		○				有	無	無	
尾鷲市	○		○				有	無	無	
亀山市		○	○				有	有	無	児童扶養手当(一部支給)+80万
鳥羽市	○		○				有	無	無	
熊野市	○		○				有	無	無	
いなべ市	○		○				有	無	無	
志摩市	○		○				有	無	無	
伊賀市	○		○				有	無	無	
木曾岬町	○		○				有	無	無	
東員町		○			○		有	有	無	児童扶養手当(一部支給)+80万
菰野町		○			○		有	有	無	学生は20歳年度末まで
朝日町	○		○				有	無	無	
川越町		○			○		無	有	無	学生は20歳年度末まで 所得制限なし
多気町	○		○				有	無	無	
明和町	○		○				有	無	無	
大台町	○		○				有	無	無	
玉城町		○	○				無	無	無	
度会町	○		○				有	無	無	
御浜町	○		○				有	無	無	
紀宝町		○	○				無	有	無	
大紀町		○	○				無	有	無	
南伊勢町		○	○				無	無	無	
紀北町	○		○				有	無	無	
合 計	19	10	26	0	3	0	有24	有8	有0	

(10)児童相談所における児童虐待相談対応状況

H28年度

児童虐待相談対応件数

	県合計	北勢児相	中勢児相	南志児相	伊賀児相	紀州児相
相談対応件数	1,310	753	315	49	127	66

相談経路

都道府県	84	47	15	7	10	5
市町村	643	403	117	13	79	31
児童福祉施設・指定医療機関	18	9	7	1	1	0
児童家庭支援センター	2	0	2	0	0	0
警察等	138	79	30	10	14	5
家庭裁判所	0	0	0	0	0	0
保健所	0	0	0	0	0	0
医療機関	40	18	20	2	0	0
学校等	101	41	37	1	11	11
里親	0	0	0	0	0	0
児童委員	4	2	2	0	0	0
家族	81	44	18	8	2	9
親戚	7	3	3	1	0	0
近隣・知人	176	101	58	3	9	5
児童本人	11	4	5	1	1	0
その他	5	2	1	2	0	0
計	1,310	753	315	49	127	66

被虐待者の年齢

0～3歳未満	282	153	86	6	25	12
3～学齢前児童	364	216	85	11	31	21
小学生	421	254	85	16	41	25
中学生	170	90	44	10	19	7
高校生・その他	73	40	15	6	11	1
計	1,310	753	315	49	127	66

主な虐待者

実父	461	261	111	17	46	26
実母	716	414	177	27	61	37
実父以外の父親	91	54	16	5	14	2
実母以外の母親	13	4	5	0	3	1
その他	29	20	6	0	3	0
計	1,310	753	315	49	127	66

相談種別

身体的虐待	449	277	90	14	40	28
性的虐待	22	13	7	0	1	1
心理的虐待	502	265	127	22	58	30
保護の怠慢・拒否(ネグレクト)	337	198	91	13	28	7
計	1,310	753	315	49	127	66

処遇

児童福祉施設に入所	80	53	13	7	5	2
里親委託	15	3	1	2	8	1
面接指導	1178	673	296	38	109	62
その他	37	24	5	2	5	1
計	1,310	753	315	49	127	66

## **5 各市町母子保健事業一覧**

**(平成28年度の状況)**



市町名: 桑名市	〒511-0068	電話	0594-24-1380
担当課: 健康推進課	住 所 桑名市中央町3丁目79番地	FAX	0594-24-3032

	事業名	事業内容	対 象	回 数	スタッフ	備 考
妊産婦	親子(母子)健康手帳の交付	親子(母子)健康手帳交付時に相談	妊婦	随時	保健師・管理栄養士	
	妊婦一般健康診査	健康診査	妊婦(14回)	随時		医療機関委託
	親子健康手帳発行教室	妊婦指導等	妊婦・配偶者	年22回	保健師・管理栄養士	
	妊産婦訪問	妊産婦問診・指導	妊産婦	随時	保健師・助産師・管理栄養士	
乳児	赤ちゃん訪問	乳児の問診・身体計測・健康状態のチェック・育児相談	乳児とその家庭	随時	保健師・助産師	
	乳児一般健康診査	健康診査	4・10か月児	随時		医療機関委託
	養育支援訪問	養育状況確認・指導	特定妊婦・乳児他	随時	保健師	
	離乳食教室	離乳食指導・調理実習	4か月児から18か月児の保護者	年20回	管理栄養士・保健師	
	すくすく教室	乳児の発達について・関わり方・遊び方・事故防止・子育て支援情報提供、交流	3か月児とその保護者	年22回	保健師・管理栄養士	
	すくすく相談	発達検査・相談	幼児とその保護者	203名	心理相談員・保健師	
	1歳6か月児健診	健康診査	1歳6ヶ月児	年20回	医師・歯科医師・保健師・看護師・管理栄養士	
	3歳児健診	健康診査	3歳児	年21回	医師・歯科医師・保健師・看護師・管理栄養士	
2歳児歯科検診及びフッ素塗布助成	歯科検診とフッ素塗布助成	2歳児	随時		医療機関委託	
その他	親子食育教室	食育の講話と調理実習	小学生とその家族	年6回	管理栄養士	

※ 予防接種を除く。

市町名:いなべ市	〒511-0292	電話	0594-78-3517
担当課:健康推進課	住所 いなべ市大安町大井田2705番地(大安庁舎内)	FAX	0594-78-2678

	事業名	事業内容	対象	回数	スタッフ	備考
思春期	母子保健(妊婦健診)啓発事業	中学生への妊娠・出産に関する啓発、性教育及び命の学習	市内全中学校(4校)2年生男女を原則対象とする	4回	産科医 行政職員	教育委員会学校教育課との協働事業
妊産婦	妊娠届出時アンケート	妊娠届出時にアンケートを実施し、要支援妊婦を早期に把握し、妊娠から出産、育児までの継続支援につなげる	妊婦	随時	保健師	要フォロー基準を設定し訪問・面接・電話相談など個別支援を実施
	母子健康手帳の交付		妊婦	随時	各総合窓口課職員及び担当課職員	各種啓発誌・妊婦教室チラシ・子育てハンドブック等を配布
	妊婦一般健康診査	健康診査(県内)	妊婦	14回以内		医療機関委託
		健康診査費県外助成			三重県内医療機関で受診した場合と同額の費用を助成	
	妊婦教室(ふれママセミナー)	妊娠・出産・育児の知識提供と妊婦およびその家族同士の交流の場を提供 ①歯科保健 ②妊娠・出産・育児の保健指導及び交流 ③妊娠中の栄養の3テーマ 毎回、交流の場と栄養の学びとして調理実習を実施	妊婦とその家族	年間6回	①歯科衛生士 ②保健師 ③栄養士	3テーマを順に、奇数月の年間6回実施
	妊婦訪問・面接・電話相談	妊婦アンケート又は妊婦健診結果などによる保健及び栄養相談及び指導	妊婦	随時	保健師 栄養士	
	産後ケア事業	宿泊型・通所型及び訪問にて、保健指導・育児指導等を実施する。	産褥期に保健指導が必要とされる産婦	随時	産科医 助産師 看護師	医療機関、三重県助産師会に委託
	産後2週間目電話連絡(ご出産おめでとうコール)	育児相談、保護者のメンタルフォロー	全産婦(概ね産後2~3週間を目処)	随時	保健師	
助産師訪問	主に母乳育児に関する相談、母体の健康相談	産後2週間目電話連絡にて必要と判断した産婦	随時	助産師		
乳児	乳児一般健診	健康診査(県内)	生後4か月及び10か月児	随時		医療機関委託
	1歳6か月児健診	健康診査	1歳6~7か月児(2歳まで)	年間15回	医師、歯科医師 保健師、看護師 栄養士、歯科衛生士 母子保健推進員	
	3歳6か月児健診	健康診査	3歳6~7か月児(4歳まで)	年間15回	医師、歯科医師 保健師、看護師 栄養士 母子保健推進員	
	離乳食教室	離乳食の指導(前期と後期)、育児者(参加者)同士の交流の場の提供	乳児の育児者	年間12回	栄養士 保健師	
	2歳児歯科教室	歯科医師・歯科衛生士・栄養士による歯予防の講話及びブラッシング指導	2歳0~1か月児(概ね2歳6ヶ月児まで)	年間6回	歯科医師 歯科衛生士 栄養士、保健師 母子保健推進員	
	子育て支援センター協働事業	子育て支援センターにおける身体計測	乳幼児	年間30回	保健師 保育士	市内5か所の支援センターにて順に実施
		子育て支援センターにおける健康講座	乳幼児の育児者	年間30回	保健師 看護師 栄養士	市内5か所の支援センターにて順に実施
	保育所協働事業	園庭開放と親子の交流の場を中心とした教室(ふれあい子育てランド)において、各園毎に年間数回、健康ミニ講座を実施	2歳児	年間27回	保育士 保健師	市内12園で、6~1月、毎月1回実施
	育児相談	身体計測、育児(保健)相談及び栄養相談、育児者同士の交流の場の提供	乳幼児及び育児者	年間48回	保健師 栄養士 看護師	
	幼児歯科健診及びフッ素塗布助成事業	歯の定期健診及びフッ素塗布費用の一部(上限1,000円)を、1人4回まで助成	1歳の誕生日から3歳の誕生日まで	随時		歯科医師会へ委託
	発達相談	心理相談員(教育カウンセラー)及び発達アドバイザーによる発達及び育児専門相談	満1歳から小学校就学の始期に達するまでの者とその保護者及び保育・教育関係者	年間28日	心理相談員 保健師 発達アドバイザー	個別相談
	乳児訪問(ごんには赤ちゃん訪問)	乳児及び産婦健康チェック、養育環境の把握、保護者メンタルフォロー、育児相談及び指導、子育てに関する情報提供	全乳児(概ね2~4か月児。未熟児含む)及びその保護者	随時	保健師	
	転入児訪問	児の健康チェック、養育環境の把握、育児相談及び指導、子育てに関する情報提供	転入した3歳児健診未受診の乳幼児とその育児者	随時	保健師 栄養士	
	乳幼児(経過観察)訪問・面接・電話相談	訪問・面接・電話相談等により、家庭状況も踏まえ、問題解決に向けた支援・コーディネートを行う	各母子保健事業における経過観察児、障害児など	随時	保健師 栄養士	
その他	いなべ市特定不妊治療費助成事業	特定不妊治療(体外受精・顕微受精)を受ける夫婦に対し1年度につき1回・上限20万円の助成	指定医療機関で特定不妊治療を受けた夫婦	随時		合算所得額300万円未満の所得制限あり
	未熟児養育医療給付事業	未熟児の養育に必要な入院医療費について、健康保険法で対象とする医療を給付する。	未熟児で指定医療機関の医師が乳音養育を必要と認めた児	随時		対象乳児の属する世帯の所得税額に応じて一部自己負担金を徴収
	小学校1年生訪問	小学1年生の授業を参観し、就学まで保健師が支援をしていた親子を中心に情報交換	小学校1年生の児童	年間15回	教育指導主事 小1担任教諭 学校コーディネーター 保健師	4~5月に市内全小学校(15校)を訪問
	就学アセスメント	就学に向けた要支援親子に関する情報交換及び支援方針の検討	5歳児	年間13回	教育指導主事 園長 園コーディネーター 5歳児担任保育士 保健師	5~6月に市内全保育園(12園)を訪問
	子育て支援連絡調整会議	母子保健と子育て支援が把握する親子の情報交換及び支援方針検討	乳幼児	年間16回	保育士 保健師	3か月毎に4地区実施
	子育て支援ワーキンググループ会議	母子保健事業と子育て支援事業について、情報交換及び事業検討		年間2回	保育士 保健師	
	いなべ地区乳幼児健診検討委員会	各医師会医師と行政保健師により、事例検討会及び情報交換会を実施		いなべ 年回4回	各医師会医師 行政保健師	
	産科病院助産師との打ち合わせ会	要支援妊婦を中心に情報交換会を実施	妊婦とその家族	年間6回	市内医療機関助産師 保健師	2か月毎に実施
	ファミリーサポートセンター提供会員育成講座	乳幼児の健康・栄養管理等について講義	ファミサポ提供会員		栄養士 保健師	

市町名:木曾岬町	〒498-8503	電話	0567-68-6119
担当課:福祉健康課	住 所 三重県桑名郡木曾岬町大字西対海地251番地	FAX	0567-40-9029

	事業名	事業内容	対象	回数	スタッフ	備考
思春期	思春期ライフプラン教育事業(小学生)	小学生に対し、性教育及び乳児との触れあい体験を行う。	小学校5年生	1回	助産師・保健師 校長・養護教諭・学級担任等	NPO法人みつくみえ委託
	思春期ライフプラン教育事業(中学生)	中学生に対し、性教育及び乳児との触れあい体験を行う。	中学校2年生	1回	助産師・保健師 教頭・養護教諭・学級担任等	NPO法人みつくみえ委託
妊産婦	母子健康手帳の交付	家庭状況確認、母子手帳、母子保健のしおりの説明、パパママ教室案内、妊娠中の栄養の取り方アドバイス他	妊婦	随時	保健師	サービス紹介 様子観察(要支援者の把握)
	妊婦健診	健康診査	妊婦	随時(妊婦1人に14回まで)		医療機関委託 委託医療機関以外は助成制度あり
	パパママ教室	妊娠・分娩時のマッサージ 沐浴見学・乳児との触れあい体験 栄養指導・試食	妊婦及びその家族	年3回	助産師・栄養士 保健師・ヘルスマイト	
	妊婦歯科健診	歯科健康診査及び指導	妊婦(安定期以降)	随時(妊婦1人に2回まで)		歯科医院委託
	産婦歯科健診	歯科健康診査及び指導	産後9・10か月	年6回	歯科医師・歯科衛生士	
	母乳相談	来所及び訪問による、妊娠中から卒乳までの母乳育児に関するあらゆる相談対応	妊婦(安定期以降)～ 卒乳後の産婦	月1回	助産師	NPO法人みつくみえ委託
乳幼児	生後2週間電話	生後2週間ごろに電話連絡を行い、相談・赤ちゃん訪問の日程調整などを行う	出生児全戸	随時	保健師	
	赤ちゃん訪問	個別訪問により、身体計測・相談・保健指導・サービス紹介を実施する	出生児全戸	随時	保健師	
	乳児指導室	来所による身体計測・月齢に応じた発達確認・個別指導・相談・栄養指導・歯科保健指導	3・4か月児 9・10か月児	各事業 年6回	保健師・栄養士 歯科衛生士・歯科医師 (9・10か月児のみ)	
	チャイルドケア講座・交流会	乳児揺さぶられ症候群予防の講話及び、交流会	3～5か月児		助産師・保健師・栄養士	
	乳児健診	健康診査	4か月児 10か月児	随時		医療機関委託
	もぐもぐ教室	離乳食指導・調理のデモンストレーション	4～6か月児	年4回	栄養士・保健師 ヘルスマイト・託児スタッフ	託児あり
	ブックスタート	絵本の読み聞かせ、絵本のプレゼント	6～7か月児	年5回	保育士、保健師	
	1歳6か月児健診	健康診査	1歳6・7月児	年6回	医師・歯科医師・保健師 ・栄養師・臨床心理士・看護師	
	すくすくひろば	親子で手遊び、ダンス、遊具などを楽しむ教室	1歳半健診受診後から 各自8回	月1回	インストラクター・臨床心理士・保健師	
	音楽療法	親子で手遊び、ダンス、遊具などを楽しむ教室	未就園児	年10回	音楽療法士・保健師・保育士	
	集団フッ素塗布	保健センターにおいて、対象児に対しフッ素塗布を実施	1歳4か月・1歳8か月・2歳・2歳4か月児	年9回	歯科衛生士	
	個別フッ素塗布	医療機関にて、対象児に対するフッ素塗布の費用を負担	2歳8か月・3歳・3歳4か月児	随時		医療機関委託
	3歳児健診	健康診査	3歳6・7月児	年6回	医師・歯科医師・保健師 ・栄養師・臨床心理士・看護師	
その他	カウンセリング	学力・発達の遅れや子育ての困難さなどに関する相談	概ね18歳まで	月3回	臨床心理士	
	たんぼぼひろば	手遊び・遊具などを使った療育教室	発達の遅れや偏りを持つ子とその親	隔週1回	保健師・保育士	
	音楽療法	音楽療法教室	発達の遅れや偏りを持つ子とその親	月1回	音楽療法士・保健師・保育士	負担金あり(各自500円)
	発達相談	発達検査や知能検査の実施により、発達の特徴を知る。	発達の遅れや偏りを持つ子・療育手帳取得(希望)者	年3回	児童相談所職員・保健師	

市町名:東員町	〒511-0295	電話	0594-86-2803
担当課:健康づくり課	住所 三重県員弁郡東員町大字山田1600番地	FAX	0594-86-2851

	事業名	事業内容	対象	回数	スタッフ	備考
思春期	中学校における思春期保健事業	産婦人科医師による性教育に関する講義	中学2年生もしくは3年生	年2回	産婦人科医	
妊産婦	母子健康手帳の交付	母子健康手帳・母子保健のしおり交付、アンケートによる聞き取り実施、母子保健サービスの紹介	妊婦とその家族	随時	保健師、事務職	
	妊婦一般健康診査	1～14回目の妊婦健診	妊婦	随時	産婦人科医	医療機関に委託
	妊婦訪問	訪問票に基づき聞き取り訪問	初妊婦	随時	母子保健推進員	
		訪問票及び医療機関からの依頼に基づき訪問及び電話対応、特定妊婦	妊婦	随時	保健師	
	産婦訪問	新生児訪問及び乳児家庭全戸訪問事業と併せて訪問	産婦	随時	保健師	
	おっぱいケア	母乳ケア、母乳測定、授乳方法の指導、おっぱいマッサージ	産後4か月までの産婦	1人1回まで	助産師	
	マタニティ教室	講義・交流会・妊婦体操・妊婦体験・育児体験(オムツ交換、抱っこ、沐浴)	妊婦とその家族	パート1:年3回 パート2:年3回	助産師・栄養士・保健師	
乳児	乳児一般健康診査	4か月児、10か月児にかかる健康診査	4か月児・10か月児	随時	小児科医	医療機関に委託
	新生児訪問及び未熟児訪問	身体計測・育児相談、EPDS	新生児、未熟児	随時	保健師	
	乳児全戸訪問事業	訪問票に基づき聞き取り訪問	出生児全員	随時	母子保健推進員	
		身体計測・育児相談、EPDS	出生児全員	随時	保健師、助産師	
	育児相談	身体計測・育児相談・栄養相談・母乳相談	乳幼児とその保護者	年12回	保健師・助産師・栄養士	
	離乳食教室	講義・調理実演の見学と試食・栄養相談・身体計測・育児相談	生後4か月から18か月の乳幼児の保護者	前期:年6回 後期:年3回	栄養士・保健師・母子保健推進員、託児ボランティア	託児あり
	ブックスタート事業	絵本を通して、親子の関わり大切さを伝えるために絵本を配布	生後6か月～8か月の乳児	随時	保健師	
	1歳6か月児健康診査	健康診査・発達相談・育児相談・栄養相談	1歳6か月から2歳児未満	年6回	医師・歯科医師・保健師・看護師・栄養士・心理士・保育士・母子保健推進員	
	こあら教室	発達を促し、親子の関わりを学ぶ(親子ふれあい遊び、リズム遊び、工作、バルーン遊び、絵本)	1歳6か月児～3歳児	年12回	保健師	
	幼児訪問	1歳6か月児・3歳6か月児健診の事後フォロー(発育、発達、育児相談、母フォロー)	1歳6か月以降の幼児	随時	保健師	
	3歳児健康診査	健康診査・発達相談・育児相談・栄養相談	3歳6か月から4歳児未満	年6回	医師・歯科医師・保健師・看護師・栄養士・心理士・保育士・母子保健推進員	
	個別歯科健康診査	歯科健康診査、ブラッシング指導	1歳6か月から3歳まで	随時	歯科医師、歯科衛生士	指定医療機関に委託
歯科健診及びフッ素塗布助成事業	歯科健康診査・フッ素塗布	1歳6か月から3歳まで	随時	歯科医師	指定医療機関に委託	
その他	東員町特定不妊治療費助成事業(県補助事業)	年度内10万円を上限とする特定不妊治療に関する助成金	特定不妊治療を受けた夫婦合算所得400万円未満の夫婦	随時	事務職	全6回
	東員町不妊治療費助成事業	年度内20万円を上限とする特定不妊治療に関する助成金	特定不妊治療を受けた夫婦合算所得730万円未満の夫婦	随時	事務職	1回/年(通算5年)
	親と子の料理教室	食育の講話と調理実習	小学1年生から6年生の児童とその家族	年2回	食生活改善推進協議会会員・保健師	

市町名:菰野町	〒510-1292	電話	053-391-1124
担当課:子ども家庭課	住所 三重郡菰野町大字潤田1250番地	FAX	059-394-3423

	事業名	事業内容	対象	回数	スタッフ	備考
思春期	赤ちゃんふれあい体験教室	赤ちゃんとのふれあいを通じて、子どもの抱き方や命の大切さを伝える	小4年生以上・中学生	1回	保健師・助産師・保育士	
妊産婦	母子手帳の交付	手帳交付、母子保健のしおり交付、アンケート実施、妊娠中の保健指導など	妊婦	随時	保健師・看護師、事務職員	
	妊婦健診	健康診査	妊婦(14回)	随時		医療機関委託 県外助成申請あり
	プレママ広場 パパママ広場 妊産婦広場	妊娠中の食事、沐浴体験、妊婦体操など	妊婦、配偶者、家族	年16回	保健師・助産師	
	妊産婦家庭訪問	妊産婦の保健指導	妊産婦	随時	保健師・助産師	
乳児	新生児家庭訪問 こんにちは赤ちゃん訪問	新生児の保健指導	生後4ヶ月までの児とその保護者	随時	保健師・助産師	
	要支援家庭訪問	保健指導、育児支援	未熟児、多胎、若年の養育者等の虐待ハイリスク者	随時	保健師・助産師・事務職員	
	乳児健診	健康診査	4・10ヶ月児	随時		医療機関委託
	ハッピーベビー6ヵ月	歯科保健指導、計測、栄養・育児相談、足型とり	生後6ヶ月の子どもと保護者	年12回	歯科衛生士・保健師・助産師・看護師・管理栄養士・保育士	ブックスタート事業も同時実施
	1歳6ヶ月児健診 2歳6ヶ月児歯科健診 3歳6ヶ月児健診	健康診査	1歳6ヶ月児 2歳6ヶ月児 3歳6ヶ月児	年24回	医師・歯科医師・保健師・助産師・看護師・臨床心理士・保育士・ボランティア	2歳6ヶ月児健診では、希望者に歯垢の染め出し・フッ素塗布を実施
	離乳食教室	離乳食指導、事故防止予防指導	乳児	2教室あり 各年8回	保健師・助産師・看護師・管理栄養士・保育士	
	育児相談 ピヨピヨ広場 カンガルー広場	育児不安解消と仲間づくり カンガルー広場では離乳ミニ講座を実施	生後から9ヶ月までの乳児・10ヶ月から1歳6ヶ月までの乳幼児	年10回	保健師・助産師・看護師・管理栄養士・保育士	
	発達支援教室	小集団での遊びを通じた教室	就園中または就園までの子どもと保護者	随時	保健師・保育士	
	療育相談	身体発達に関する相談	18歳までの子どもとその保護者	年4回	医師・保健師・保育士	草の刈りハビリセンターより医師を派遣してもらっている
発達相談	発達に関する相談	就園までの子どもと保護者	随時	臨床心理士・保健師・保育士		
その他	よい歯のコンクール	3歳児健診でむし歯のない児を表彰	3歳児健診受診者	年1回		
	ベビーマッサージ	親子のコミュニケーション	ハイハイするまでの乳児	年6回	インストラクター、社会福祉協議会職員、保健師、看護師	社会福祉協議会と共催
	ブックスタート事業	乳児交流会	生後6ヶ月の子どもと保護者(ハッピーベビー6ヵ月にて実施)	年12回	ボランティア、事務職員	社会福祉協議会と委託
	こうのとりの助成事業	一般不妊・特定不妊・第2子以降の特定不妊・不育症治療費の助成	特定不妊治療を受けている夫婦(年齢・所得要件あり)	随時		三重県の不妊治療費助成事業の申請も実施
	双子交流会	親子のコミュニケーションと保護者同士の交流を行う	就園前の双子とその保護者	年11回	保健師・看護師、保育士	
	親子講座	応急救護の方法や心肺蘇生法、トイレトレーニングなど、生活に役立つ講義を行う	就園前の子どもとその保護者	年4回	保育士等	

市町名:朝日町	〒510-8522	電話	059-377-5652
担当課:子育て健康課	住 所 三重県三重郡朝日町大字小向893	FAX	059-377-2790

	事業名	事業内容	対象	回数	スタッフ	備考
妊産婦	マタニティ教室	助産師による妊婦体操や栄養士による講話	妊婦	年3回	助産師 保健師 管理栄養士	
	パパママ教室	助産師・保健師による沐浴実習、妊婦体験	妊婦とその家族	年3回	助産師 保健師	
	母子健康手帳の交付	妊娠届出時に母子健康手帳を交付	妊婦	随時	保健師・看護師	
	妊婦一般健康診査	妊娠届出時に14回分の健康診査助成券を発行	妊婦	随時		医療機関委託
	妊婦訪問	希望者宅に助産師が訪問し、妊娠中の健康管理・日常生活・出産育児についての相談に対応する	妊婦	随時	助産師	委託
	産後ケア訪問	希望者宅に助産師が訪問し、子宮の収縮・乳房管理などのケアを行なう	産後4ヶ月未満の産婦 生後4ヶ月未満の乳児	随時	助産師	委託
乳児	赤ちゃん訪問	生後4ヶ月未満児をもつ家庭を訪問し、問診・身体計測・育児相談を実施	生後4ヶ月未満の乳児	随時	保健師 助産師	
	乳児一般健康診査	4ヶ月・10ヶ月児の健康診査助成券を発行	4.10ヶ月児	随時		医療機関委託
	離乳食教室(前期・後期)	離乳食の進め方に関して、保健師・管理栄養士による講和と調理実習・試食	4～5ヶ月児 9～10ヶ月児	年8回	管理栄養士 保健師	
	7.8ヶ月児健康相談	身体計測・育児相談・集団保健指導・離乳食相談	7.8ヶ月児	年6回	保健師・助産師・看護師 管理栄養士 ファミサポスタッフ 読み聞かせボランティア	
	育児相談	身体計測・保健指導・栄養指導	乳幼児	年12回	保健師・助産師・看護師 管理栄養士・相談員 発達支援アドバイザー	
	ひよこ教室 ・ベビークラス ・キッズクラス	保育士による親子遊び・絵本の読み聞かせ	0～9ヶ月未満児 9～1歳6ヶ月未満児	年6回	保育士 保健師	
	たんぼぼ教室	保育士によるお遊戯・手遊び・エプロンシアター・創作遊び	1歳6ヶ月以上の未入园児	年6回	保育士 保健師	
その他	1歳6ヶ月児健康診査	問診・身体計測・内科検診・歯科検診・保健指導・栄養指導	1歳6ヶ月～8ヶ月児	年6回	保健師・助産師・看護師 管理栄養士・臨床心理士 発達支援アドバイザー 小児科医師・歯科医師	
	3歳6ヶ月児健康診査	問診・身体計測・内科検診・歯科検診・保健指導・栄養指導	3歳6ヶ月～8ヶ月児	年6回	保健師・助産師・看護師 管理栄養士・臨床心理士 発達支援アドバイザー 小児科医師・歯科医師	
	2歳児歯科検診	問診・歯科検診・保健指導・栄養指導・染め出し・ブラッシング指導・フッ素塗布	2歳3ヶ月～6ヶ月児	年5回	保健師・助産師・看護師 管理栄養士・臨床心理士 発達支援アドバイザー 歯科医師・歯科衛生士	
	すくすく相談	言語聴覚士による言語相談	要経過観察児	年24回	言語聴覚士 発達支援アドバイザー	
	のびのび相談	臨床心理士による発達相談・指導及び発達検査	要経過観察児	年12回	臨床心理士 発達支援アドバイザー	
	こころの相談	こころの相談員による健康相談	乳幼児の親	随時	こころの相談員	

市町名:川越町	〒510-0123	電話	(059)365-1399
担当課:健康推進課	住所 三重郡川越町豊田一色314	FAX	(059)365-2940

	事業名	事業内容	対象	回数	スタッフ	備考
妊産婦	母子健康手帳の交付	母子健康手帳の説明 妊娠中の健康管理についての保健指導 母子保健事業の説明 マタニティストラップの交付	妊娠を届け出た者	随時	保健師等	“ほっとまむ”等 住民と協働でマタニティマークを使用したストラップを手作り作成。
	妊婦健康診査	問診、診察、血液検査、尿検査、子宮頸がん検診、 超音波検査など ※県外受診の場合は申請により還付	妊婦	14回	三重県内医療機関	医療機関委託
	特定不妊治療費助成事業	特定不妊治療、男性不妊治療への助成。また第2子以降の特定不妊治療費に対する助成回数追加事業も実施。	指定医療機関で特定不妊治療を受けた夫婦	随時	保健師	三重県特定不妊治療費助成事業に準じる
	不育症治療費助成事業	不育症治療への助成。 1回の治療につき10万円を限度とする。	不育症治療を受けた夫婦	1年度1回、通算3回まで	保健師	
	妊婦訪問	妊婦の保健指導		随時	保健師	
	妊婦教室『マタニティの会』	妊娠期の栄養管理についての講義と試食会 歯科保健について 受動喫煙について 妊娠・出産・育児についての講義とプレパパの妊婦体験 先輩パパママとの交流会と赤ちゃん抱っこ体験	妊婦とその家族 先輩パパママ	全9回 (3回コースを年3クール実施)	保健師・助産師 管理栄養士、ヘルスマイト	
乳児・幼児	乳児健康診査(医療機関委託)	問診、診察、育児栄養指導 “お母さんの問診票”添付	4か月児 10か月児	4か月時:1回 10か月時:1回	三重県内医療機関	医療機関委託
	1歳6か月児健康診査	身体計測、問診、歯科検診、小児科健診、保健指導、栄養指導	1歳6か月～1歳8か月児	5回/年	医師、歯科医師 保健師、助産師、栄養士、保育士、心理判定員、看護師、臨床心理士、ヘルスマイト	
	ブックスタート事業	1歳半健診受診時に、対象者に絵本を配布	1歳6か月～1歳8か月児	5回/年	保健師・図書室職員・読み聞かせボランティア	健診の初めにボランティアによる読み聞かせコーナーを実施し、親子ふれあいの大切さを伝えている。
	2歳6か月児歯科健康診査及びフッ化物塗布	歯科検診、ブラッシング指導、保健指導、栄養指導	2歳4か月～2歳7か月児	4回/年	歯科医師 保健師、助産師、栄養士、保育士、歯科衛生士	
	3歳児健康診査	身体計測、問診(聴覚・目に関するアンケート) 歯科検診、小児科健診、保健指導、栄養指導	3歳5か月～3歳7か月児	5回/年	医師、歯科医師 保健師、助産師、栄養士、保育士、心理判定員、看護師、臨床心理士	
	新生児及び乳児訪問	身体計測、母子の健康管理、発育・発達確認、育児相談、母子保健事業等の説明	第1子は全数 第2子以降は希望者	随時	保健師、助産師、看護師	生後2か月までに予防接種に関する書類(予診票等)を送付。生後6か月までに民生委員による訪問を行い、川越町の保健サービス、児童館・子育て支援センターの案内も実施。
	育児相談	身体計測、育児相談、栄養相談 歯科相談(奇数月 年間6回)	就学前の子どもとその保護者	毎月第2・3水曜日	保健師、助産師、看護師、管理栄養士、歯科衛生士	
	育児教室『歯ッピーキッズ』	講話(子どもの歯の健康について) ブラッシング指導	1歳～1歳3か月児	6回/年	歯科衛生士	
	精神発達相談	発達検査・相談及び指導	発達面において、経過観察が必要と思われる未就学児とその保護者	12回/年	心理判定員、保健師	
	言語訓練	発達相談、言語訓練	発達面において、経過観察が必要と思われる未就学児とその保護者	3回/月 (第2・3・4火曜)	言語聴覚士、保健師	
	離乳食教室(前半・後半)	離乳食指導、調理実習、試食	前半:3～6か月児 後半:7～10か月児	前半・後半各3回	管理栄養士、ヘルスマイト	
	親子料理教室	親子の健やかクッキング	小学校1～6年生の児童と保護者	1回/年	管理栄養士、ヘルスマイト	
	子育て支援	子育て支援センターでの相談	就学前の子どもとその保護者	1回/年	保健師	

※予防接種を除く

市町名: 四日市市 〒510-0085	電話	059-354-8187
担当課: こども保健福祉課 住所 四日市市諏訪町2番2号	FAX	059-354-8061

	事業名	事業内容	対象	回数	スタッフ	備考
思春期						
妊産婦	母子健康手帳の交付	(子育てガイドブック、母子保健カレンダー、マタニティストラップ等をあわせて配布。)	妊婦	随時	こども保健福祉課窓口のみ保健師等(地区市民センター窓口では事務職員)	※四日市駅「市民窓口サービスセンター」では、年末年始以外、毎日10時～19時まで対応。
	産前産後サポート事業	妊娠届出をもとに、妊娠・出産に不安のある妊婦に対して、専任保健師が電話相談、訪問指導による支援を行い、必要時、地区担当保健師および関係機関と連携して継続支援を実施。	妊産婦と乳児	随時	保健師・助産師	
	妊婦健康診査	健康診査(14回) 県外で受診された場合は、健診費用の補助制度あり	妊婦	随時		医療機関委託
	妊産婦訪問指導	妊産婦への訪問指導	妊産婦	随時	保健師・助産師 看護師	
	パパママ教室	沐浴体験、妊婦体験等	妊婦と家族	年12回	保健師・助産師 看護師	※年間5回日曜日開催、応募多数の場合は、1日に2回開催
	訪問パパママ教室	自宅を訪問して沐浴体験、妊婦体験等実施	妊婦と家族	随時	助産師	(妊娠28週以降で、パパママ教室の対象外となった希望者)
	デンタルマタニティスクール	妊婦歯科健診、指導	妊婦	年12回	歯科医師・歯科衛生士	
乳児	新生児訪問指導	新生児への訪問指導	希望者および要支援者	随時	保健師・助産師	
	こんにちは赤ちゃん訪問	生後4か月未満の乳児家庭への全戸訪問事業	生後4か月未満の乳児	随時	こんにちは赤ちゃん訪問員	
	乳幼児訪問指導	乳幼児への訪問指導	乳幼児(希望者および要支援者)	随時	保健師・助産師・看護師	
	乳児健康診査(4・10か月児)	健康診査(個別)	4か月児、10か月児	随時		医療機関委託
	1歳6か月児健康診査	健康診査	1歳6か月児	48回	保健師・看護師・心理相談員・管理栄養士・歯科衛生士・	
	3歳児健康診査	健康診査	3歳児	36回	歯科医師・小児科医師・保育士	
	パンダひろば	母親同士の交流、子育て支援情報の提供	生後6か月までの保護者と乳児	12回	保健師	
	乳幼児食教室(前期・後期)	離乳食指導	乳児	前期18回 後期12回	管理栄養士 歯科医師	
	歯ハハの教室	歯磨き指導、フッ素塗布(希望者)	2～3歳	48回	歯科医師・歯科衛生士	
	事故予防教室	事故予防指導、心肺蘇生法指導	乳幼児の保護者	1回	保健師・看護師 JAFスタッフ	※日赤に救急蘇生法指導を依頼
	心理発達相談	幼児の発達相談	幼児	随時	心理相談員	
	親子教室ラッコ	発達・育児への不安のある児と保護者に対する集団指導、相談	2歳～2歳半頃の幼児	12回	保健師・保育士 心理相談員・小児科医師	
	親子教室イルカ		2歳半～3歳半頃の幼児	12回		
	育児相談	育児相談	乳幼児	12回	保健師・助産師・看護師 歯科衛生士・管理栄養士	
	「すくすくルーム」での育児相談	育児相談、発育測定	妊産婦・乳幼児	開庁日	保健師・看護師・助産師	H28年度～
	子育て支援センター等での保健師・栄養士相談	市内の子育て支援センター、保育園・幼稚園あそぼう会、地区の子育てサロン等での育児相談	乳幼児	随時	保健師・看護師・管理栄養士	
	育児・健康ホットライン	電話による育児相談		随時	保健師・助産師・看護師 歯科衛生士・管理栄養士・歯科医師	
その他						

※ 予防接種を除く。



市町名: 亀山市	〒519-0164	電話	0595-84-3316
担当課: 健康福祉部長寿健康づくり室	住所 亀山市羽若町545番地	FAX	0595-82-8180

	事業名	事業内容	対象	回数	スタッフ	備考
思春期						
妊産婦	母子健康手帳交付	母子健康手帳の交付・健診の案内 妊婦への健康相談・保健指導等	妊婦	随時	専門職	
	妊婦一般健康診査	健康診査	妊婦	随時		医療機関委託 (県外助成実施)
	妊婦・産婦訪問	健診等で必要が認められる妊婦・産婦 への訪問	妊婦	随時	保健師	
	妊婦教室	講話、参加者交流	妊婦	年4回	保健師 助産師 歯科衛生士	
	パパママ教室	沐浴実習や妊婦体験、参加者交流	妊婦とその配偶者	年4回	保健師 助産師	
乳児	新生児訪問	新生児と産婦の訪問	生後28日以内の児とその保護者	随時	保健師 助産師	
	赤ちゃん訪問	生後4か月以内の乳児と産婦の訪問	生後4か月以内の児とその保護者(全員)	随時	保健師 看護師	
	乳児・幼児訪問	健診等で必要が認められる乳児・幼児 への訪問	乳児・幼児	随時	保健師	
	離乳食教室	離乳食の講話とデモンストレーション	乳児を持つ保護者・妊婦	年6回	保健師 栄養士	
	乳児一般健康診査	健康診査	4・10か月児	随時		医療機関委託
	育児相談	育児相談と身体測定	乳幼児とその保護者	月1回	保健師・歯科衛生士・看護師	
その他	1歳6か月児健康診査	健康診査	1歳6か月児	月1回	保健師・栄養士・保育士・歯科衛生士・看護師・心理士・歯科医師・小児科医師	
	3歳児健康診査	健康診査	3歳6か月児	月1回	保健師・栄養士・保育士・歯科衛生士・看護師・心理士・歯科医師・医師	
	歯科保健教室	歯科健診と相談	2歳6か月児	年6回	保健師・歯科衛生士・歯科医師	
	ことばの個別相談	ことばについての個別相談	年長児とその保護者	月2回	保健師 ことばの相談員	
	のびのび教室	健診後のフォロー教室(スクリーニング)	幼児とその保護者	月2回	保健師・保育士・心理士	
	のびのびクラブ	健診後のフォロー教室(継続支援)	幼児とその保護者	月2回	保健師・保育士・心理士	
	育児相談	育児相談と身体測定	乳幼児とその保護者	月1回	保健師・歯科衛生士・看護師	
親と子のよい歯のコンクール	3歳児健診で虫歯のない児と親を表彰	3歳児とその保護者	年1回	保健師・歯科衛生士・歯科医師		

※ 予防接種を除く。

市町名: 鈴鹿市	〒513-0809	電話	059-382-2252
担当課: 健康づくり課	住所: 鈴鹿市西条五丁目118番地の3	FAX	059-382-4187

	事業名	事業内容	対象	回数	スタッフ	備考
思春期	児童生徒の生活習慣病対策推進委員会	①児童生徒の生活習慣病予防のための健康相談会の実施 ②健康診断結果の報告等	①小中学校児童と保護者	①年1回 ②年2回	①医師, 栄養教諭, 養護教諭, 事務職員 ②医師, 学校長代表, 栄養教諭, 養護教諭, 教員, 保健師	教育委員会・医師会と共催
	母子健康手帳の交付	妊娠届出時に母子健康手帳を交付	妊婦	随時	事務職員・保健師等	
妊産婦	妊婦健康診査	健康診査	妊婦	14回/人		医療機関等へ委託 県外での妊婦健診受診費用の助成あり
	すくすくファミリー教室(プレパパ・ママコース)	「妊娠・出産・育児について」「母子保健制度」の講話, 赤ちゃんのお世話に仕方の体験学習	妊婦(妊娠5~8ヶ月)と配偶者	年6回	助産師・保健師	
	すくすくファミリー教室(マタニティクッキングコース)	妊娠中・産後の栄養指導, 調理実習, 試食	妊婦	年4回	栄養士	
	訪問指導	保健指導を必要とする妊産婦を対象に, 家庭訪問を実施	妊産婦	随時	保健師・助産師	助産師会に委託による新生児訪問時に, 産婦の保健指導も実施。
	出産前後小児保健指導事業	出産前後の妊産婦を対象に小児科医による保健指導を実施	妊娠28週から産後56日までの妊産婦	1回/人	産婦人科医師・小児科医師	医療機関へ委託
乳児・幼児	低体重児の届出及び未熟児訪問	低体重児の届出により, 保健師等が訪問し相談や指導を行う。必要時医療機関と連携をとり実施。	出生体重2500g以下の児	随時	保健師・助産師	
	新生児訪問	新生児の問診, 健康状態チェック	新生児	随時	保健師・助産師	助産師会へ委託
	乳児家庭全戸訪問事業	子育て情報の提供や傾聴により子育ての家庭の孤立化予防	生後4か月までの乳児	随時	こんにちは赤ちゃん訪問員(主任児童委員・保健師・助産師・看護師)	
	訪問指導	保健指導を必要とする乳幼児を対象に, 家庭訪問を実施	乳幼児	随時	保健師	
	すくすく広場(育児相談・栄養相談・助産師のおっぱい相談)	乳幼児の健康や発育発達状況, 子育てについての心配事などの相談や身体計測を実施	乳幼児と保護者	年12回	栄養士・保健師・看護師・助産師	会場: 保健センター
	乳児一般健康診査	健康診査	4・10か月児	随時		医療機関へ委託
	1歳6か月児健康診査	健康診査	1歳6か月児	年24回	小児科医師・歯科医師・歯科衛生士・栄養士・心理相談員・保健師・看護師・保育士・事務職員	
	3歳児健康診査	健康診査	3歳6か月児	年24回	小児科医師・眼科医師・耳鼻科医師・歯科医師・歯科衛生士・薬剤師・栄養士・心理相談員・保健師・看護師・保育士・事務職員	
	幼児相談	幼児健診時に, 発達・発育等で経過観察が必要となった児について, 発達・発育等の観察を行い, 助言・指導を行う	幼児と保護者	年12回	保健師	
	ことばの相談	幼児のことばの発達を観察し保護者に必要な助言を行う	言語発達に不安を持つ幼児と保護者	年12回	言語聴覚士	
	こども発達相談	乳幼児の情緒・精神発達面について精査を行い, 保護者に必要な助言を行う	心理相談が必要と判断された児と保護者	年36回	心理相談員	
	親子教室	幼児健診において事後フォローが必要なケースの育児支援(年齢別に教室を開催)	フォローが必要な幼児と保護者	3教室: 年12回 1教室: 年6回	心理相談員・感覚統合指導員・保健師・保育士	
	すくすくファミリー教室(離乳食コース)	離乳食の指導・試食・栄養相談	4~6か月児と保護者	年12回	栄養士・保健師	
	すくすくファミリー教室(むし歯予防コース)	むし歯予防についての講話・個別相談等	乳幼児と保護者	年10回	歯科衛生士・保育士・保健師	
	すくすくファミリー教室(親子クッキングコース)	調理実習と試食による手づくりおやつの大切さを指導	幼児(3歳以上就学前)と保護者	年4回	栄養士・食生活改善推進員	食生活改善推進協議会へ委託
未熟児養育医療費助成事業	申請により医療費(保険診療分)を給付する。	出生体重: 2000g以下。生活力が特に弱い未熟児のため, 一般に異常を示すもののうち, 指定医療機関の医師が入院をみとめたもの。	随時			
その他	電話相談	電話による育児などの相談	妊産婦・乳幼児とその保護者	随時	保健師・栄養士	
	健康教育	年齢に応じた子どもの発達や疾病予防, 病気の早期発見, 育児方法等の講話	乳幼児と保護者	年36回	保健師・保育士・栄養士	会場: 公民館等
	親と子のよい歯のコンクール	3歳児健診でむし歯のない児とその親を対象に審査を行い, 表彰する	幼児と親	年1回	歯科医師・歯科衛生士会・保育士・保健師・事務職員	歯科医師会・歯科衛生士会と共催
	歯と口の健康週間事業	歯科無料健診・歯磨き指導コーナー等と相談	希望者	年1回	歯科医師・歯科衛生士・保健師	歯科医師会・衛生士会と共催
	母子保健地域推進員活動	1歳6か月児健診の未受診者の訪問と受診勧奨, 各種事業の紹介, 地域での見守り, 必要時市と連携	妊産婦・乳幼児	随時	母子保健地域推進員	
	小児等在宅医療連携推進事業	医療的なケアを在宅で必要とする小児を対象に関係機関と連携して支援体制づくりを行う。		年2回	医師会・歯科医師会・訪問看護やリハビリ・保健福祉行政の関係機関	

※ 予防接種を除く。

市町名:津市	〒514-8611	電話	059(229)3310
担当課:健康づくり課	住所 津市西丸之内23番1号	FAX	059(229)3287

	事業名	事業内容	対象	回数	スタッフ	備考
思春期						
妊産婦	母子健康手帳の交付	妊娠届出の提出があった際に、母子健康手帳を交付する。母子保健制度などについての説明を実施し、妊婦からの相談に対応する。	妊婦	随時	保健師等	アストプラザ・ポルタ久居では事務職が対応
	マタニティー倶楽部	妊娠中からの仲間づくりを目的としたグループワーク中心の教室。講話・妊婦体操の実技など実施。	妊婦とその家族	23回/年	保健師・助産師・歯科衛生士・栄養士・図書館職員・母子保健推進員	
	ママのすこやか相談(出産前後小児保健指導事業)	産婦人科医師の紹介で小児科医師の指導を受ける機会を委託医療機関で実施。	妊娠28週以降の妊婦及び産後8週未満の産婦	随時		医療機関委託
	妊婦一般健康診査	健康診査	妊婦	随時		医療機関委託と県外での受診者への助成
	妊婦訪問	訪問指導が必要な妊産婦に家庭を訪問し保健指導を行う。	妊産婦	随時	保健師	
	産後ケア事業	産科医療機関等からの紹介で、身近に支援者がいなく、ケアが必要な産婦への産後ケア(宿泊・通所・訪問)を実施。	産後4か月までの産婦	随時		医療機関・助産院委託
乳幼児	赤ちゃん訪問	生後4か月までの赤ちゃんのいる家庭を訪問し、体重測定、保健サービスの案内、育児の相談などに応じる。	生後4か月までの赤ちゃんとその家族	随時	保健師・助産師	
	乳児一般健康診査	4か月児・10か月児の健康診査を医療機関に委託して実施。	4・10か月児(個別)	随時		医療機関委託と県外での受診者への助成
	1歳6か月児健康診査	問診・小児科健診・歯科健診・身体計測・口腔衛生指導・栄養指導・保健指導を実施。	1歳6～7か月児	48回/年	小児科医師・歯科医師・歯科衛生士・栄養士・保育士・看護師・保健師・図書館職員・事務職員	
	3歳児健康診査	集団保育観察・問診・小児科健診・歯科健診・身体計測・保健指導を実施。必要者に眼科相談・耳鼻科相談・心理相談・口腔衛生指導・栄養指導を実施。	3歳5～6か月児	48回/年	小児科医師・歯科医師・歯科衛生士・栄養士・保育士・看護師・保健師・眼科医師・耳鼻科医師・心理相談員・事務職員	
	赤ちゃんの離乳食教室	離乳食の進め方のポイントについて講話、試食等を①スタート編②ステップアップ編に分けて実施。	妊婦及び乳児の保護者	24回/年	栄養士・母子保健推進員	
	2歳児むし歯0事業	歯科医師による口腔チェックとう歯予防についての指導。	1歳6か月児健診にて虫歯になりやすい口腔環境にあると診断された児とその保護者	随時		医療機関委託
	フォロー乳幼児健康相談	幼児健診にて、フォローが必要な子どもを対象に相談を実施	幼児とその保護者	12回/年	看護師・保健師	
	にこにこ教室(幼児フォロー教室)	集団遊びを中心に親子のかかわりを通して、主に母親支援を目的として実施する。	1歳6か月児健診以降の幼児とその保護者	14回/年	心理相談員・保育士・保健師	
	のびのび身体計測	スタッフとともに保護者自身が子どもの身体計測を行い、計測後に母子保健推進員の協力で保護者同士が交流する機会をもつ。	乳幼児とその保護者	71回/年	看護師・保健師・母子保健推進員	12回はすくすく健康相談と同時開催
	すくすく健康相談	健康保持増進に関する保健指導や必要な助言を個別で実施する。	乳幼児とその保護者	71回/年	看護師・保健師	12回はのびのび身体計測と同時開催
	子育て相談	子どもの情緒・精神発達面の相談	幼児と保護者	221回/年	心理相談員・保健師	
乳幼児訪問	訪問指導が必要な乳幼児に家庭を訪問し保健指導を行う。	乳幼児	随時	保健師等		
その他	母子保健推進員活動	訪問を希望する妊婦、第2子以降に生まれた乳児、健診未受診の幼児の訪問。乳児の訪問で継続して訪問が必要な母への見守り訪問。各種教室の協力、子育てひろばの開催。	妊婦、乳幼児	随時	母子保健推進員	
	すこやか親子サロン	グループや団体等からの依頼により、乳幼児の健康管理等について、専門スタッフが地域の会場に出向き、健康教育や健康相談を実施する。	妊婦、乳幼児・学童とその保護者	57回/年	歯科衛生士・栄養士・保健師等	
	未熟児養育医療給付	出生時体重が2000g以下または生活力が特に薄弱であって一定の症状を示す未熟児に対して入院養育の医療給付を行う。	左記対象者で入院医療が必要と認められた児	随時		

市町名:松阪市	〒515-0078	電話	0598-23-1364
担当課:健康推進課	住所 松阪市春日町1丁目8番地	FAX	0598-26-4951

	事業名	事業内容	対象	回数	スタッフ	備考
妊産婦	母子健康手帳交付	妊娠届出者に対して母子健康手帳の使い方や出産前後の諸制度の相談	妊婦とその家族	随時	保健師	
	妊婦一般健康診査	妊婦一般健康診査	妊婦	妊娠中14回	医師・助産師・看護師他	医療機関委託
	妊産婦健康相談	妊産婦やその家族へ妊娠・出産・諸制度に関する相談	妊産婦	随時	保健師・管理栄養士・歯科衛生士	
	妊産婦訪問指導	妊産婦やその家族への家庭訪問による保健指導	妊産婦	随時	保健師・管理栄養士・歯科衛生士	
	ウェルカムBaby教室(両親学級)パート1・パート2	パート1 保健師による話と交流 栄養士の講話 歯科衛生士によるブラッシング指導 パート2 沐浴実習・妊婦模擬体験・講話等	妊婦とその家族	年6回 年6回	保健師・管理栄養士・歯科衛生士 保健師	
乳児	乳児家庭全戸訪問事業(新生児訪問も含む)	生後4ヶ月までの乳児(新生児)や産婦への健康状態チェック・保健指導・子育てに関する情報提供	生後4ヶ月(新生児)までの乳児・産婦とその家族	随時	保健師・助産師 看護師・准看護師	
	乳児一般健康診査(4か月・10か月児)	乳児一般健康診査(個別)	4か月児・10か月児	随時	医師・看護師他	医療機関委託
	幼児健康診査(1歳6か月児健診3歳6か月児健診)	1歳6か月児健診・3歳6か月児健診	1歳6か月児 3歳6か月児	年81回	医師・歯科医師・保健師・看護師・歯科衛生士・管理栄養士・心理相談員・保育士	
	コアラ教室(健診事後フォロー教室)	1歳6か月児健診・3歳6か月児健診などの経過観察児とその保護者の集団教室	1歳6か月児健診・3歳6か月児健診などの経過観察児とその保護者	年36回	保健師・保育士・音楽講師	保護者交流会で言語聴覚士・管理栄養士・子育て支援センター等
	乳幼児訪問指導	保健指導	乳幼児とその家族	随時	保健師・歯科衛生士・管理栄養士	
	モグモグ(離乳食)教室	離乳食指導	4ヶ月～6ヶ月の乳児とその保護者	年15回	管理栄養士・保健師	
	乳幼乳子育て教室	子どもの発達・育児についての講話・保護者の情報交換や仲間作り	乳幼児とその保護者	随時	保健師・歯科衛生士・管理栄養士	
	ピカピカ(歯みがき)教室	むし歯予防についての講話と実技	2～3歳児とその保護者	年5回	歯科衛生士	
	乳幼児健康相談	乳幼児の成長・発達の伸びや育児に関する個別相談	乳幼児とその保護者	年126回	保健師・歯科衛生士・管理栄養士	
	離乳食・幼児食相談	離乳食・幼児食に関する相談・指導	乳幼児とその保護者	年12回	管理栄養士	
	歯みがき相談	子どもの歯に関する個別相談・指導	乳幼児とその保護者	年17回	歯科衛生士	
	幼児相談	発達に関する相談・指導	乳幼児とその保護者	年98回	心理相談員	
	ことばの相談	言語に関する相談・指導	乳幼児とその保護者	年18回	言語聴覚士	
その他	松阪市特定不妊治療費助成事業	松阪市に居住する特定不妊治療を受けた夫婦の合算所得が730万円未満の家庭に対する助成	松阪市に居住する特定不妊治療を受けた夫婦の合算所得が730万円未満の家庭	随時		県補助事業と市単独事業を併用
	不育症治療費助成事業	松阪市に居住する不育症と診断され保険適応外の治療・検査を受けた夫婦に対する助成	松阪市に居住する不育症と診断され保険適応外の治療・検査を受けた夫婦	随時		
	未熟児養育医療給付	出生時体重が2,000g以下または生活力が特に薄弱であり身体の発育が未熟なために現れる一定症状を有する未熟児に対する給付	左記対照に医師が入院治療を必要と認めた1歳未満の未熟児	随時(診療予定期間中)		
	子育てサークル支援事業	子育て交流会・勉強会・サークル訪問・物品貸し出し等	乳幼児とその保護者	年1回	保健師・管理栄養士 歯科衛生士	
	親と子のよい歯のコンクール	前年度3歳6か月児健康診査でむし歯のない児とその親を表彰	幼児とその保護者	随時	歯科衛生士	歯の衛生週間のイベントにて表彰
	プレイルーム開放	プレイルームなどの開放。絵本の読み聞かせ等	乳幼児とその保護者	随時	ボランティア他	

※ 予防接種を除く。

市町名:多気町	〒519-2181	電話	0598-38-1114
担当課:町民福祉課	住所 多気郡多気町相可1600番地	FAX	0598-38-1140

	事業名	事業内容	対象	回数	スタッフ	備考
思春期	思春期保健講座	小学生は助産師、中学生は産婦人科医師による思春期ライフプラン教育	小学6年生、中学3年生	各校年1回	産婦人科医師、助産師、保健師	教育委員会と実施にあたり調整
妊産婦	母子健康手帳の交付	母子手帳の交付、妊娠届出時アンケートの聞き取り、相談	妊婦	随時	主に保健師	胎動チェックカード等配布
	妊婦一般健康診査	健康診査	妊婦	14回/人	個別健診	医療機関委託
	妊産婦訪問、相談	子育て不安の解消、保健指導	妊産婦	随時	保健師	産婦訪問は赤ちゃん訪問を兼ねる場合がある。
	パパママサロン	父の妊婦体験、沐浴体験、本の読み聞かせ等	妊婦とその家族	年3回	助産師、保育士、図書館司書	※子育て支援センター事業
乳児	新生児・乳児訪問	乳児の健康状態のチェック、子育て相談	乳児	随時	第1子とハイリスクは保健師、第2子以降は子育て支援センター	子育て支援センターと連携
	乳児一般健康診査	健康診査	4か月、10か月児	随時	個別健診	医療機関委託
	乳幼児相談	乳幼児の発育発達の確認、子育て相談	乳幼児とその保護者	年12回	保健師、管理栄養士	子育て支援センター実施の広場にて開催
	母乳育児相談	母乳栄養管理に関する相談、指導	乳幼児の養育者(母)	随時	助産師、保健師	
	離乳食教室	栄養士による講話、調理実習、個別相談	4か月～11か月児	年5回	栄養士、保健師、子育てボランティア	
	1.6歳児健診	健康診査	1.6歳児	年6回	医師、歯科医師、歯科衛生士、栄養士、保健師、アドバイザー保育士	
	3歳児健診	健康診査	3.6歳児	年6回	医師、歯科医師、歯科衛生士、栄養士、保健師、アドバイザー保育士	
	フッ化洗口事業	町内保育園においてフッ化物洗口を児希望者に実施し、歯質の強化を行う。	4歳児、5歳児の希望者	週5日法	歯科医師、歯科衛生士、保育士、保健師	保護者説明会:歯科医師、保健師、園児指導:歯科衛生士、日々の実施:保育士
その他	子育てカウンセリング	子育てについての不安や悩みのある保護者の個別相談	乳幼児～18歳までの児とその保護者	月2～3回	臨床心理士、保健師	※子育て総合支援室事業
	保育園巡回	保育園における気になる子の個別の支援計画の立案	全保育園(5園)	各園月1回	みえ発達障がい支援システムアドバイザー保育士、保健師	※子育て総合支援室事業
	学校巡回	小中学校における個別の支援計画の立案	全小学校(5校)、全中学校(2校)	各校月1回	みえ発達障がい支援システムアドバイザー保育士・教員	※子育て総合支援室事業
	1.6歳児健診フォロー教室「ひよこくらぶ」	みえ発達障がい支援システムアドバイザー保育士による親子療育教室	1.6歳児健診において要指導となった児とその保護者	年12回	みえ発達障がい支援システムアドバイザー保育士、保健師	※子育て総合支援室事業
	3歳児健診フォロー教室「わんぱくくらぶ」	みえ発達障がい支援システムアドバイザー保育士による親子療育教室	3歳児健診において要指導となった児とその保護者	年12回	みえ発達障がい支援システムアドバイザー保育士、保健師	※子育て総合支援室事業
	父母歯科健診	歯科健診・指導	1.6歳児健診・3歳児健診に来所した保護者	年12回	歯科医師	健診は希望者のみ指導は全員

市町名：明和町	〒 515-0332	電話	0596-52-7115
担当課：福祉保健課	住所 三重県多気郡明和町大字馬之上945	FAX	0596-52-7137

	事業名	事業内容	対象	回数	スタッフ	備考
妊産婦	母子健康手帳の交付	・母子保健サービス等の情報提供 ・妊婦アンケートによりハイリスク妊婦の早期発見	妊婦	随時	保健師、栄養士	
	妊婦健診	健康診査	妊婦	随時		医療機関委託
	マタニティサロン	・妊娠期の生活改善、家族支援 ・揺さぶられ症候群、虐待予防 ・妊婦同士の交流を図る	妊婦、配偶者	年4回	保健師、栄養士、助産師	
乳児	出産おめでとうコール	・親子の心身の状況や養育環境等の把握 ・子育て支援に関する情報提供 ・孤立化を防ぎ、乳児の健全な育成環境の確保、虐待防止	生後3～5週の乳児と産婦	随時	保健師	
	こんにちは赤ちゃん訪問	・乳児の身体計測、発達の観察 ・子育て支援に関する情報提供 ・親子の心身状況や養育環境の把握	乳児と保護者	随時	保健師、看護師	
	離乳食教室	・離乳食の進め方等の講話、実演 ・保護者同士の情報交換と交流	生後5ヶ月頃からの乳児の保護者	年6回	栄養士、保健師	
	産後ヨガ教室	・産後の骨盤周りの矯正 ・産婦同士の交流	産後6ヶ月頃迄の産婦	年4回	指導員、保健師、保育士	
	4ヶ月健診	・発達、発育の確認、疾病以上の早期発見 ・健診後、未受診のフォロー	生後4ヶ月の乳児	随時		医療機関委託
	10ヶ月健診	・発達、発育の確認、疾病以上の早期発見 ・健診後、未受診のフォロー	生後10ヶ月の乳児	随時		医療機関委託
	1歳6ヶ月児健診	・健康診査 ・問診、身体計測による発達の確認 ・ブラッシング指導	1歳6ヶ月児	年12回	医師、看護師、歯科医師、 歯科衛生士、栄養士、保健師、保育士、事務員	
	3歳児健診	・健康診査 ・問診、身体計測による発達の確認 ・ブラッシング指導	3歳6ヶ月児	年12回	医師、看護師、歯科医師、 歯科衛生士、栄養士、保健師、保育士、事務員	
	2歳児歯科健診・フッ素塗布	・2歳半のきょうしつ対象児に歯科健診とフッ素塗布の無料券を配布(1回分)	2歳6ヶ月児	随時		医療機関委託
	2歳半のきょうしつ	・発達、発育の確認、親子遊びを通してよりよい親子関係を作ると共に発達を促す ・生活習慣、歯の健康、食事についての講話	2歳6ヶ月児と保護者	年12回	栄養士、保健師、保育士、 事務員	
	育児相談	・成長発達の確認 ・保護者の育児不安を軽減し、親子の心身の健康維持を図る	未就園児とその保護者	年12回	保健師、看護師、栄養士、 事務員	
	食育活動の強化	身体のしくみや食べ物の働き、食事の大切さを考える。子ども自身が食を選択する力を育み、家庭へ発信し、食を通して家族の触れ合いを豊かにする	5歳児	各園 年2回	栄養士、保育士	
	ステップ教室	・コミュニケーション意欲を育て、親子遊びや感覚刺激により発達を促す ・保護者の相談や情報提供 ・言語聴覚士による個別相談	1.6～3.6歳の発達フォロー児とその保護者	年12回	言語聴覚士、保健師、保育士	
	がんばるぞ	・感覚統合訓練を主に子どもたちの発達を促す ・保護者の相談や情報提供 ・心理療法士による個別相談	3歳～就学前のフォロー児とその保護者	年24回	心理療法士、保健師、保育士	
	巡回相談	各幼稚園、保育所を巡回し、子どもの発達支援を行なう。保護者との教育相談。発達検査。	幼児～生徒、その保護者	随時	巡回相談員、保育士	
	ことばの相談	言葉、発達に関する相談	幼児～生徒、その保護者	月4回	言語聴覚士、保育士	
	幼保定期訪問	・健診事後フォロー ・要対協ケースフォロー ・各園にて気になる園児のフォロー	就園児	各園 年6回	保健師	
	フッ化物洗口事業	・町内の保育所、幼稚園、こども園に在園する園児の希望者に実施 ・4歳児の保護者に事前説明会を開催	4～5歳児(希望者)	各園	歯科医師会、歯科衛生士会、 保健師	
	はみんぐ	療育が必要なケースの家族が子育ての先輩、仲間と交流できる場	幼児～学童、その保護者	年12回	自主グループであるが、イベント等には保健師や保育士も参加	
MCネット(明和町子ども家庭支援ネットワーク)	虐待、DVケースの早期発見、早期支援を行なうことで、要保護児童の健やかな成長を育む	18歳未満	代表者会議 年1回 実務者会議 年5回 随時個別ケース会議	事務局(保健師、相談員)		
プレイバックーズ	子どもの権利の啓発	小学4年生	6校	劇団プレイバックーズへ委託		
歯と口腔の健康づくり推進協議会	「明和町歯と口腔の健康づくり推進条例」に基づき、町民の歯と口腔の健康づくりを円滑に推進するための協議の場	保健医療福祉関係者 教育関係者	年2回	歯科医師会、歯科衛生士会、 薬剤師会、保健所、教育関係機関、 町民、保健師		
歯とお口の健康まつり	「明和町歯と口腔の健康づくり推進条例」に基づき、町民に広く歯と口腔の健康づくりの重要性を普及するため、あらゆる世代で楽しめるイベントの開催	町民	1回	歯科医師会、歯科衛生士会、 歯科技工士会、保健師等		
育児支援家庭訪問事業	養育支援が必要と思われる家庭に必要な育児支援を行なうことで育児不安の軽減、虐待予防に努める	必要な家庭	随時	保健師、保育士、子育て経験者		
こころ・子ども家庭相談	・家族関係、不登校、精神面等での不安や悩みなどの相談	幼児～大人	月1回	臨床心理士、保健師		

※ 予防接種を除く。

市町名:大台町	〒519-2404	電話	0598-82-3783
担当課:町民福祉課	住所 多気郡大台町佐原750番地	FAX	0598-82-2202

	事業名	事業内容	対象	回数	スタッフ	備考
思春期	性教育講演・命の学習	小6:「命の誕生」講話、赤ちゃんふれあい体験	小学校6年生(4会場)	小6 4会場、各2回実施	助産師、保健師、養護教諭、担任	講師:助産師・保健師 ふれあい体験:地元の 赤ちゃんと保護者に依頼
	たばこ学習会	呼吸器科医師による講話	小学校6年生(4会場)中学校 1~3年生(2会場)	各学年1回 ずつ 10回	医師、保健師、養護教諭、 担任	(健康ほけん課)
妊産婦	母子手帳の交付、 父子手帳の交付	母子健康手帳・父子手帳の交付、 妊娠時のアンケート実施	妊婦とその夫	随時	保健師、事務員	
	妊婦健康診査	妊婦一般健康診査	妊婦(14回分)	随時	医療機関委託	
	妊婦等歯科健康診査	歯科健康診査	妊婦とその夫(各1回)	随時	町内応需歯科医療機関	(健康ほけん課)
	妊産婦相談	妊産婦への指導、助言 乳幼児相談と同時実施	妊産婦	2会場で、 24回	助産師、保健師、栄養士、 子育て支援センター保育士	
	妊産婦訪問	妊産婦の生活指導、事業制度の紹介等	妊産婦	随時	助産師、保健師、栄養士、 子育て支援センター保育士	
	妊婦教室 (パパ&ママ講座)	産前産後の骨盤ケアの講話と実技、夫婦 でできるマッサージ、妊娠期の栄養の講話 と試食、パパの簡単クッキング、座談会	妊婦と その配偶者	年3回	助産師、栄養士、保健師、 子育て支援センター保育士	
乳 児	未熟児訪問	未熟児養育医療利用児等への訪問	未熟児と保護者	随時	保健師、助産師、 子育て支援センター保育士	
	乳児訪問	育児相談、事業制度の紹介、予防接種説明等	1~3か月児	随時	助産師、保健師、子育て支 援センター保育士	
	乳児健康診査	健康診査	4か月・10か月児	随時	応需医療機関	
	乳児相談	育児相談、栄養相談、身体計測、 発達検査	保育園入所までの児と保護 者	2会場で、2 4回	助産師、保健師、栄養士、 子育て支援センター保育士	
	離乳食教室	栄養講話、調理実習、試食、座談会	5か月~1歳3か月児と保護者	年12回	栄養士、食生活改善推進 員、保健師、子育て支援セ ンター保育士、保育ボラン ティア	
	歯科保健指導教室	個別の歯科保健指導	5~8か月児、9か月以上の未 就園児と保護者	年2回	歯科衛生士、保健師、子育 て支援センター保育士	(健康ほけん課)
	未来所児訪問	子育て支援センター事業や母子保健事業の 未来所児への訪問	7か月~11か月児と保護者	随時	子育て支援センター保育士、 保健師	
幼 児	幼児食教室	栄養講話、試食、座談会	1歳4か月~2歳3か月児と保 護者	年3回	栄養士、子育て支援セン ター保育士、 保健師、保育ボランティア	
	1歳6か月児健康診査	内科・歯科健康診査、身体計測、問診、発 達検査、栄養指導、保健指導、歯科医師の 講話・個別ブラッシング指導	1歳6か月~1歳9か月児	28年度 年5回実施	医師、歯科医師、歯科衛生 士、栄養士、臨床心理士、 保健師、子育て支援セン ター保育士、発達支援担当 保育士	
	2歳児歯科健康診査	歯科健康診査、ブラッシング指導、フッ素塗 布	2歳0か月児 2歳6か月児 3歳0か月児	各1回ずつ	町内応需歯科医療機関	(健康ほけん課)
	3歳6か月児健康診査	内科・歯科健康診査、身体計測、問診、発 達検査、栄養指導、保健指導、歯科衛生士 の講話・個別ブラッシング指導	3歳6か月~3歳9か月児	28年度 年5回実施	医師、歯科医師、歯科衛生 士、栄養士、臨床心理士、 保健師、子育て支援セン ター保育士、発達支援担当 保育士	
	幼児相談	育児相談、栄養相談、身体計測、 発達検査	保育園未入園の 幼児とその保護者	2会場で、2 4回	助産師、保健師、栄養士、 子育て支援センター保育士	
	幼児訪問	保健事業、子育て支援センター事業等の紹 介と説明	未就園児で保健事業や子育 て支援センター事業の未利 用者	年1回	子育て支援センター保育 士、保健師、保育士	
そ の 他	フッ化物洗口事業	保育園で週5日法のフッ化物洗口	保育園入所中の4・5歳児(希 望者)	毎日	歯科医師、歯科衛生士、保 育士、保健師	4歳児保護者へ説明会を 年1回、歯科衛生士の歯 科保健指導年1回
	こどもこころ家庭 相談	臨床心理士による個別相談	幼児から 小学校低学年	年22回実施	臨床心理士、保健師子育て 支援センター保育士、発達 支援担当保育士	
	転入者訪問	保健事業、子育て支援センター事業、予防 接種の紹介、説明等	保育園に入園していない転 入児	随時	子育て支援センター保育 士、保健師	
	育児支援家庭訪問 事業	乳児訪問や医療機関・児童相談所等から の情報提供で支援が必要な家庭に訪問、 相談援助や家事援助を実施	要支援児と保護者	随時	子育て支援センター保育 士、保健師、助産師、栄養 士など	
	食育教室	食育について、実技を交えての講演会	保育園の年中、年長児	2回	栄養士	(健康ほけん課)
	手洗い教室	感染予防のための講話と手洗いの実習	未就園児の保護者	1回	保健師・保育士	(健康ほけん課)



市町名:伊勢市 〒516-0076		電話	0596-27-2435
担当課:健康課 住所 伊勢市八日市場町13-1		FAX	0596-21-0683

	事業名	事業内容	対象	回数	スタッフ	備考
思春期	妊婦体験模擬ジャケツ、沐浴人形の貸し出し	学校における教育教材として、使用要請に応じて貸出の実施	市内小・中学校等	随時		
妊産婦	母子健康手帳の交付	妊娠届の受付、交付 母子保健制度の説明等	妊婦	随時	保健師	
	パパとママの教室	父親の育児参加の大切さや、妊娠中からの母と児の健康管理の講話、沐浴体験、妊婦模擬体験等	初妊婦及びその夫	1日間コース 年5回	保健師・助産師等	
	妊婦相談	妊娠中の健康に関する相談	妊婦	随時	保健師	母子健康手帳交付時、子育て相談時
	妊婦一般健康診査	妊婦一般健康診査	妊婦	14回		県内委託医療機関 (県外助成あり)
	妊婦歯科健康診査	妊婦歯科健康診査	妊婦	1回		県内委託医療機関
	おっぱい相談会	妊娠中や産後のママを対象に助産師による母乳指導	妊産婦	毎週木曜日の午前	保健師・助産師	
	妊産婦訪問指導	妊娠中、産後の生活指導・育児支援等	妊産婦	随時	保健師 助産師(産婦)	
	産後ケア事業	出産後、家族などからの支援が無く、育児に不安が強く、育児等の支援が必要な産婦と新生児に、産科医療機関等での宿泊等による産婦へのケアと育児指導	産後おおむね1か月までの産婦およびその子	出産1回につき最長7日間	産科医・助産師 看護師	市内委託医療機関
おめでとうコール	産後2～3週間頃に助産師から体調確認等の電話相談	産婦	随時	助産師		
乳幼児	新生児聴覚スクリーニング検査助成事業	新生児聴覚スクリーニング検査費用の一部助成(上限3,000円)	新生児	初回の1回のみ助成		市内委託医療機関 (市外助成あり)
	新生児訪問指導	新生児の健康状況把握・育児相談・指導等	生後4か月までの児とその家族	随時	保健師・助産師	
	未熟児訪問指導	未熟児の健康状況把握・育児相談・指導等	未熟児とその家族	随時	保健師・助産師	
	乳幼児訪問指導	児の発育発達に応じた保健指導	乳幼児	随時	保健師	必要時、栄養士同行
	育児支援訪問指導	継続支援の必要な家庭への保健指導	乳幼児	随時	保健師・看護師	必要時、栄養士同行
	離乳食教室	離乳食の指導と試食	乳児を持つ保護者	年15回	栄養士	
	親子教室らっこ	育てにくさや育児不安のある親に寄り添う支援(ふれあい遊び・音楽遊び・話し合いなど)	4か月児健診等での該当する保護者と乳児	年4回	保健師・心理判定員・言語聴覚士・音楽療法士・保育士	
	子育て相談	発育・発達チェック・身体測定・個別健康相談・離乳食等に関する相談	乳幼児とその保護者	年83回	保健師・看護師・栄養士・歯科衛生士	
	乳児一般健康診査	乳児一般健康診査	4か月児・10か月児	2回		県内委託医療機関
	歯科保健教室	歯科医師講話・エプロンシアター・歯磨き実技指導	市内の保育園・幼稚園・こども園児とその保護者	年7回	歯科医師・歯科衛生士・保健師	
	むし歯バイバイ教室	歯科医師講話・歯科健診・ブラッシング指導・フッ化物塗布	2歳6か月児とその保護者	年24回	歯科医師・歯科衛生士・保健師	
	3歳児フッ化物塗布	歯科健診・ブラッシング・フッ化物塗布	3歳児とその保護者	年12回	歯科医師・歯科衛生士・保健師	
	発達支援教室(アイアイ・きりん・カンガルー)	児の観察と運動体験による発達促進(運動遊び、感覚遊び等)・保護者への育児支援	1歳6か月児健康診査要フォロー児等とその保護者	年35回	保健師・心理判定員・言語聴覚士・音楽療法士・保育士	
	発達相談	心理相談員による発達相談・指導	幼児と保護者	年105回(半日1回)	心理判定員	
	1歳6か月児健康診査	発育・発達チェック・身体測定・小児科、歯科医師の診察・保健師、歯科衛生士、栄養士による個別指導	1歳6か月児～2歳児未満	年20回	小児科、歯科医師・保健師・歯科衛生士・栄養士・心理判定員・保育士	
	3歳児健康診査	発育・発達チェック・身体測定・小児科、歯科、耳鼻科、眼科医師の診察・保健師、歯科衛生士、栄養士による個別指導	3歳6か月児～4歳児未満	年21回	小児科、歯科、耳鼻科、眼科医師・保健師・歯科衛生士・栄養士・心理判定員・保育士	
その他	親と子のよい歯のコンクール	優秀歯の親と子の審査・表彰	24年度中に3歳児健康診査を受診した、歯の優秀児と保護者	年1回	歯科医師・歯科衛生士・保健師他	伊勢地区歯科医師会、伊勢市・度会郡行政で実施
	地域・団体からの要請健康教育	健康教育	子育て支援センター等	随時	保健師・栄養士・歯科衛生士	

※ 予防接種を除く。



市町名:鳥羽市	〒517-0022	電話	0599-25-1146
担当課:健康福祉課	住所 鳥羽市大明東町2番5号	FAX	0599-25-1166

	事業名	事業内容	対象	回数	スタッフ	備考
思春期	赤ちゃんふれあい体験	離乳食教室、健康相談の機会に赤ちゃんとふれあう、妊婦体験	中・高校生	2回	保健師	
妊産婦	母子健康手帳の交付		妊婦	随時	保健師等	
	妊婦健診	健康診査(妊娠期間中に14回)	妊婦	随時		医療機関委託 県外で受診した場合は助成制度有
	妊婦健診交通費助成	妊娠期間中14回を上限に健診受診の交通費を助成	妊婦	随時	保健師等	
	プレパパママ教室	妊娠中の生活、栄養、歯科保健指導、妊婦体験、沐浴実習等	妊婦及びその家族	年3回	保健師・助産師・管理栄養士・歯科衛生士	
	妊婦訪問	要指導妊婦の相談、保健指導等		随時	保健師	
乳幼児	乳児家庭訪問(乳児家庭全戸訪問事業)	発育・発達状態のチェック・相談、育児情報提供	乳児(生後4か月児まで)	随時	保健師	
	乳児健康診査	健康診査	4ヶ月児・10ヶ月児	随時		医療機関委託
	7ヶ月児健康相談	身体計測・発達のチェック・離乳食相談等	7ヶ月児	年12回	保健師・管理栄養士	ブックスタート事業(図書館実施)
	乳幼児・1歳児健康相談	身体計測・発達のチェック・育児相談等	乳幼児・1歳児	年12回	保健師・管理栄養士	
	1歳6ヶ月児健康診査	健康診査	1歳6～7ヶ月児	年6回	保健師・看護師・医師(内科・歯科)・保育士・歯科衛生士・管理栄養士	
	3歳児健康診査	健康診査	3歳6～7ヶ月児	年6回	保健師・看護師・医師(歯科・眼科・内科)・保育士・臨床心理士・管理栄養士	
	2歳児歯科検診	歯科検診	2歳6～7ヶ月児	年6回	保健師・歯科医師・歯科衛生士・管理栄養士	
	のびのび教室	経過観察児フォロー教室	1歳6ヶ月児健診等経過観察児	年12回	保育士・臨床心理士・保健師	
	離乳食教室(前期)	離乳食講義・相談・実習	4～8か月児の保護者	年6回	管理栄養士・保健師等	
	離乳食教室(後期)	離乳食の試食・講義・相談	9～12か月児と保護者	年6回	管理栄養士・保健師等	
	幼児食はじまり講座	幼児食の試食・講義・相談	1～1歳6か月児と保護者	年3回	管理栄養士・保健師等	
	子育て応援講座	おやつ作り講座、アフタービクス、キッズビクス、歯の教室など	乳幼児と保護者	年9回	保健師・管理栄養士・歯科衛生士・インストラクター等	
	経過観察児家庭訪問	発達状態の観察・相談指導	経過観察児	随時	保健師	
	2歳児フッ素塗布・3歳児フッ素塗布	歯科健診とフッ素塗布	2歳0～1か月児、3歳0～1か月児	年6回	歯科医師・歯科衛生士・保健師・管理栄養士	
その他	歯科教室	むし歯予防のための話・歯磨き指導	幼稚園・保育所入所児(3・4・5歳児)	市内幼稚園・保育所、各年2回	歯科衛生士・保健師	
	わいわい広場	育児サークルの活動	乳幼児	週1回	保健師、0・1・2・3サークル、保育士など	

市町名: 志摩市	〒517-0501	電話	0599-44-1100
担当課: 健康推進課	住所 志摩市阿児町鶴方3098-1	FAX	0599-44-1102

	事業名	事業内容	対象	回数	スタッフ	備考	
思春期	健康教育 『性感染症予防について』	中学校へ出向き、性感染症予防についての健康教育(講話、グループワーク)	中学生	2回	保健師		
	健康教育 『赤ちゃんふれあい教室』	ゲスト親子と母子保健推進員の協力で中学校へ出向き、健康教育(講話、グループワーク)	中学生	夏休み1回 冬休み1回	保健師・助産師・母子保健推進員	三重県思春期ライフプラン教育事業費補助金	
	思春期保健会議		母子保健推進協議会委員	2回			
	思春期保健勉強会	思春期世代の健康課題全般について、関係機関の間で共通理解を深め、思春期保健対策のための準備・検討・勉強会の実施	市民	1回	医師・保健師	メディアが身体に及ぼす影響に関する勉強会	
妊産婦	母子健康手帳交付	母子健康手帳発行・アンケート・健康相談	妊婦	随時	保健師等		
	妊婦健診	健康診査	妊婦	随時	-	医療機関委託	
	妊産婦家庭訪問 (ハイリスク)	相談指導等	妊産婦	随時	保健師		
乳幼児	赤ちゃん訪問	身体計測・発達確認・相談等	4か月未満児 第1子・ハイリスク児	随時	保健師		
		保健事業紹介・母子や家庭環境の様子把握	4か月未満児 第2子以降	随時	訪問員(契約)		
	乳幼児家庭訪問	身体計測・発達確認・相談等	要経過観察 要支援家庭	随時	保健師		
	乳児健康診査	健康診査	4・10か月児	随時	-	医療機関委託	
	7か月児健康相談	身体計測・発達確認・相談・講話(離乳食について・むし歯予防について)	7か月児	年12回	保健師、栄養士、歯科衛生士		
	乳幼児健康相談	身体計測・発達確認・相談等	乳幼児	年52回	保健師、看護師、栄養士、(歯科衛生士)		
	1歳6か月児健康診査	健康診査・フッ化物塗布	1歳6か月児	年11回	小児科医、歯科医、保健師、栄養士、看護師、歯科衛生士、歯科助手、事務職		
	3歳児健康診査	健康診査・フッ化物塗布	3歳6か月児	年11回	小児科医、歯科医、耳鼻科医、眼科医、心理判定員、保育士、保健師、栄養士、看護師、歯科衛生士、歯科助手、事務職		
	のびのび教室	こどもの発達を促す遊びの教室	1歳6カ月児健康診査後要経過観察児	年10回	保健師、保育士、看護師		
	健康教育	生活リズム等について講話	乳幼児と保護者	1回	保健師	子育て支援センター等と協力実施	
	ママカフェ	子育て(子どもの叱り方など)についての知識の普及と母たちの交流の場として開催	乳幼児と保護者	年3回	保健師、栄養士 地域のボランティアグループの協力	三重県パパママワークの活用	
	離乳食教室	講話と離乳食の試食	乳幼児と保護者	年3回	栄養士、保健師		
	健康教育	お口の健康について	3歳児 小学生	2施設 1施設	歯科衛生士、(栄養士、保健師)		
	歯みがき教室	講話とブラッシング指導	フッ化物洗口実施施設 4・5歳児	6施設	歯科衛生士、保健師等		
	2歳児歯科教室	講話・歯科健診・フッ化物塗布	2歳児	年10回	歯科医、歯科衛生士、歯科助手、保健師、栄養士		
	2歳6か月児歯科教室	講話・歯科健診・フッ化物塗布	2歳6か月児	年10回	歯科医、歯科衛生士、歯科助手、保健師、栄養士		
	フッ化物洗口	フッ化物洗口	4・5歳児	週5回 13施設	保育士、歯科衛生士等	準備の整った幼稚園、保育所から実施	
	フッ化物塗布	フッ化物塗布	4・5歳児	年1回 4施設	歯科衛生士、保健師等	幼稚園、保育所にて実施	
	その他	母子保健推進協議会	平成28年3月に策定した志摩市母子保健計画に基づく事業計画等について、関係機関の代表による委員で協議・検討会を開催	-	年2回	学識経験者、保健医療関係・福祉・教育関係者、各種団体等	
		健やかしま応援隊養成講座	母子保健推進員の養成	子育て経験者など	年5回	保健師、講師	
乳幼児健やかネットワーク		関係機関との連携調整、検討(ケース検討会)	要経過観察 要支援家庭	随時	ケースに応じた関係機関スタッフ		
歯と口の健康づくり推進ネットワーク会議		関係機関との連携調整	市民	年9回	歯科医師会・歯科衛生士会・学校保健会・地域の各種団体代表・保健師・栄養士	代表者会議3回 行政・歯科医師連携会議3回 講演会などの普及啓発活動3回	

※ 不妊治療費助成事業、養育医療給付事業、予防接種事業を除く。

市町名:玉城町	〒519-00433	電話	0596-58-8000
担当課:生活福祉課	住所 度会郡玉城町勝田4876-1 玉城町保健福祉会館内	FAX	0596-58-8688

	事業名	事業内容	対象	回数	スタッフ	備考
思春期						
妊産婦	母子健康手帳の発行	母子健康手帳の交付・玉城町の事業紹介・妊婦面接	妊婦	随時	保健師または事務職(原則保健師)	
	妊婦健診	妊娠中に14回公費負担による健診	妊婦	随時		医療機関委託
	妊婦健診県外助成	県外で受けられた妊婦健診について助成	妊婦	随時	保健師	
	妊婦訪問	妊婦で支援が必要な人への訪問相談	要支援妊婦・特定妊婦	随時	保健師と子育て支援センター指導員	
	パパママ教室	助産師による講話・赤ちゃんの抱っこ体験、妊婦体験、赤ちゃんのお世話の仕方講座、絵本の話、玉城町の事業紹介等	妊婦とその夫	年3回	助産師・保健師・子育て支援センター指導員	
	おめでとうコール	産後1カ月前後に電話にて状況確認。母乳や育児、体調のこと等に関する相談を受け、助言を行う。	産婦	産後1ヶ月	保健師	
乳児	赤ちゃん訪問(こんにちは赤ちゃん事業)	身体計測・育児相談・玉城町の事業紹介等	生後2~4か月児・産婦	随時	保健師	
	乳幼児相談 おっぱい相談	身体計測・育児相談・栄養相談・おっぱい相談	生後2か月児~未就園児	年12回	保健師・栄養士・子育て支援センター指導員・助産師(おっぱい相談)	
	7か月児相談	身体計測・発達チェック・育児相談・栄養相談・絵本の読み聞かせ	生後7か月児	年12回	保健師・栄養士・子育て支援センター指導員・読み聞かせボランティア	
	4・10か月児健診	4か月および10か月時に公費負担による健診	生後4か月児・10か月児	随時		医療機関委託
	1歳6か月児健診	身体計測・歯科健診・小児科健診・問診・育児相談・歯科相談・栄養相談	1歳7~8か月児	年6回	小児科医師・歯科医師・歯科衛生士・保健師・栄養士・保育士・子育て支援センター	
	3歳児健診	身体計測・歯科健診・小児科健診・問診・育児相談・歯科相談・栄養相談	3歳4~5か月児	年6回	小児科医師・歯科医師・歯科衛生士・保健師・栄養士・保育士・子育て支援センター	
	歯っぴい教室	歯科講話・ブラッシング指導・歯科健診・フッ素塗布体験	2歳2~4か月	年4回	歯科医師・歯科衛生士・保健師	
	離乳食教室	講話・調理実習・試食 絵本の読み聞かせ(中期~完了期)	(初期・中期) 生後7ヶ月まで (中期~完了期) 生後1歳すぎまで	各年4回	管理栄養士・子育て支援センター	
その他	フッ素洗口事業	フッ素洗口	町内保育所入所の4歳児・5歳児クラス	週5日	保育士	
	保育所巡回相談	巡回指導・ケース検討会	町内4保育所	年2回/各	教育委員会・保健師・子育て総合支援室	
	小学校巡回相談	巡回指導・ケース検討会	町内4小学校	年2回/各	教育委員会・保健師・子育て総合支援室	
	中学校巡回相談	巡回指導・ケース検討会	町内1中学校	年2回/各	教育委員会・保健師・子育て総合支援室	
	3歳児・4歳児・5歳CLM	チェックリストによる発達チェックをし、個別指導計画につなげる	気になるお子さん	年2回	保育士	
	こども相談	発達検査・育児相談・指導者への助言指導・言語相談	発達に不安のあるお子さん(幼児から中学生)	年15回	臨床心理士・言語聴覚士	
	Nobody's Perfect 完璧な親なんていない	親支援プログラム	1~3歳のお子さんを持つ親	年3クール(1クール6日間)	NPファンリテーター(保健師・保育士・子育て支援センター職員)	

市町名: 度会町	〒516-2195	電話	0596-62-1112
担当課: 福祉・環境課	住所 度会郡度会町棚橋1215-1	FAX	0596-62-0054

	事業名	事業内容	対象	回数	スタッフ	備考
思春期						
妊産婦	母子健康手帳の交付		妊婦	随時	保健師、管理栄養士	
	妊婦健診	健康診査	妊婦(1~14回)	随時		医療機関委託
	プレママ教室	町の母子保健事業の紹介、妊娠・出産・育児について、妊婦と先輩ママの交流、赤ちゃん抱っこ体験等	妊婦	年2回	保健師、管理栄養士	
	妊婦歯科健診	問診・診察	妊婦	随時		医療機関委託
	妊婦訪問	妊産婦の問診、指導	若年妊婦、希望者	随時	保健師	
乳児	こんにちは赤ちゃん訪問	乳児の問診、健康状態チェック、相談他	生後4ヶ月未満児及び保護者	随時	保健師	
	乳幼児訪問	乳幼児の問診、健康状態チェック、相談他	気になる児及び健診未受診者等	随時	保健師	
	乳幼児健康診査	健康診査	2・7か月児(集団)	月1回	保健師・管理栄養士・看護師・小児科医・歯科医師・歯科衛生士・子育てボランティア	
			4・10か月児(個別)	随時		医療機関委託
	1歳6か月児健診	健康診査	1歳6~8か月児	年6回	保健師・管理栄養士・看護師・小児科医・歯科医師・歯科衛生士・子育てボランティア	
	3歳6か月児健診	健康診査	3歳6~8か月児	年6回	保健師・管理栄養士・看護師・心理相談員・小児科医・歯科医師・歯科衛生士・子育てボランティア	
	2歳児歯科健診及び歯科保健教室	歯科健診、歯科医による講話、フッ素塗布	2歳0~3か月児	年4回	保健師・管理栄養士・歯科医師・歯科衛生士・子育てボランティア	
	育児相談	児の身長・体重測定、子育て相談等	乳幼児とその保護者	月1回	保健師・管理栄養士	
	こども相談	療育相談他	0~18歳の子とその保護者	年5回	心理相談員・保健師	
	離乳食教室	子育て講話、離乳食指導、実習	乳児の保護者	年6回	管理栄養士・保健師・保育士・子育てボランティア	
	赤ちゃんタッチケア	ベビーマッサージ	0~6か月児とその保護者	年4回	保健師・管理栄養士	
	ぱくぱく教室	食育についての講話と調理実習	1歳児とその保護者	年2回	管理栄養士・保健師・子育てボランティア	
	幼児親子クッキング	幼児期の食生活についての講話と調理実習	保育所年長児とその保護者	年1回	管理栄養士・食生活改善推進委員	
その他	親子の料理教室	管理栄養士による食育講話、調理実習	小学生とその保護者	年6回	管理栄養士・食生活改善推進委員	
	親と子のよい歯のコンクール	3歳6ヶ月児健診でむし歯のない児の表彰	3歳6~8か月児	年1回		伊勢市・度会郡で合同開催
	子育てボランティア養成講座	子育てボランティアの養成	町民	年1回	講師、保健師、管理栄養士、保育士	1回4日間コース
	保育所巡回訪問指導	入所児の保育所での生活の確認、保育士と個々に応じた支援の検討と実施	保育所入所児	各保育所月1回程度	保健師・教員(町のコーディネーター)	
	発達支援ネットワーク事業	途切れのない発達支援体制を整備	乳幼児から児童・生徒	年5回	校長・教育長・福祉保健課長・保健師・教育委員会・保育士・教員	教育委員会と共催

※ 予防接種を除く。

市町名:大紀町	〒519-2703	電話	0598-86-2216
担当課:健康福祉課	住所 三重県度会郡大紀町滝原1610番地1	FAX	0598-86-3276

	事業名	事業内容	対象	回数	スタッフ	備考
思春期						
妊産婦	妊娠届出時アンケート	妊娠届出時にアンケートを実施し、養支援妊婦を早期に把握し、妊娠から出産、育児までの継続支援につなげる	妊婦	随時	保健師(事務吏員)	
	母子健康手帳の交付	母子健康手帳の交付	妊婦	随時	保健師(事務吏員)	
	妊婦一般健康診査	健康診査(公費負担最大14回、県外受診には償還払いで対応)	妊婦	随時	保健師・栄養士	医療機関委託 県外受診には償還払
	助産師とママの交流会	妊婦・ママの交流・足湯体験 気になることなどを助産師に質問し、アドバイスをもらう	妊婦とその家族および子どもをもつ母親・家族	年2回	助産師・栄養士・保健師、 子育て支援センター指導員	
	妊婦・産婦相談	相談	妊産婦	月1回	栄養士・保健師	
	妊婦訪問	妊娠中に訪問し、予防接種予診票を渡す、母子保健事業の紹介、歯の健康について	妊婦	随時	保健師	
	妊婦歯科健康診査	歯科健診	妊婦	妊娠中1回		伊勢地区歯科医師会委託
	産婦訪問	産婦の保健相談、EPDSの実施	産婦	こんにちは赤ちゃん訪問と同時	保健師	
乳児・幼児	未熟児訪問指導	未熟児の健康状況把握・育児相談・身体計測等	未熟児とその家族	随時	保健師	
	未熟児養育医療給付事業	未熟児の養育に必要な入院医療費について、健康保険法で対象とする医療を給付	未熟児で指定医療機関の医師が養育を必要と認めた児	随時		対象乳児の属する世帯の所得税額に応じて一部自己負担金を徴収
	こんにちは赤ちゃん訪問(2か月未満児訪問)	健康状態チェック、身体計測・赤ちゃん質問表聞き取り	出生児全員	随時	保健師	
	養育支援訪問指導	継続支援の必要な家庭への保健相談	要支援児と保護者	随時	保健師・栄養士等	
	ブックスタート事業	事業の紹介・絵本のプレゼント(2か月未満児訪問時)	出生児全員	随時	保健師	
	乳児一般健康診査	健康診査	4か月児・10か月児	2回		県内医療機関委託
	7か月児訪問	健康状態チェック、身体計測、むし歯予防のお話	育児相談未来所の7か月児	随時	保健師	
	幼児訪問	幼児の発育・発達の確認、育児相談など	1歳～6歳児	随時	保健師	
	1歳6か月児健康診査	身体計測・健康診査・問診・歯科健診・フッ素塗布・栄養相談・子育て相談	1.6～1.8歳児	年8回	心理判定員・内科医師・歯科医師・歯科衛生士・栄養士・保健師	1歳6か月児健診・2歳6か月児歯科健診・3歳6か月児健診同時実施
	2歳6か月児歯科健診	身体計測・歯科健診・フッ素塗布・栄養相談・子育て相談	2.6～2.8歳児	年8回	心理判定員・内科医師・歯科医師・歯科衛生士・栄養士・保健師	1歳6か月児健診・2歳6か月児歯科健診・3歳6か月児健診同時実施
	3歳6か月児健康診査	身体計測・健康診査・問診・歯科健診・フッ素塗布・栄養相談・子育て相談・尿検査	3.6～3.8歳児	年8回	心理判定員・内科医師・歯科医師・歯科衛生士・栄養士・保健師	
	育児相談	仲間づくり、育児・発達相談、身体計測	6歳未満の児と保護者	月1回	栄養士・保健師	
	子ども相談	心理判定員による相談	子を持つ保護者	年8回	心理判定員・保健師	
	子育て講座「子どもの病気のお話」	子どもの身近な病気についての講話	6歳未満の児と保護者	年1回	看護師	
	歯みがき講座	未就学児を持つ親へのむし歯予防講座	未就学児とその保護者	年1回	歯科衛生士	伊勢地区歯科衛生士会委託
	保育園巡回歯みがき教室	町内保育園を巡回し、歯みがき・むし歯予防について(歯垢染め出し・エプロンシアター)	保育園在園児	年1回	歯科衛生士・保健師等	伊勢地区歯科衛生士会委託
	子育て講座	子育て全般についての講話	6歳未満の児と保護者	年1回	助産師	NPO法人MCサポートセンター みっくみえ
	乳幼児食講座	乳幼児期の食事についての講話・実習・試食	6歳未満の児と保護者	年2回	栄養士・保健師	
	就学時健診巡回相談	就学時健診の場面を利用して、就学前児が小学校で健やかに生活できるように保護者の相談に応じる	年長児と保護者	年1回	保健師	教育委員会と合同実施
	その他	エンゼル手当(子育て支援手当)	【誕生祝い金】は18歳以上を除く子どもで、出生前6か月から本町に居住し、出生後3か月以上本町に住居登録されている場合、1人につき第1・2子は10万円、第3子は30万円、第4子は50万円、第5子以降は18歳以上を除く子どもで出生前6か月から本町に居住し、出生後10か月以上本町に住居登録されている子どもの場合、1人につき100万円を支給		随時	担当課より通知
【誕生日祝い金】は、誕生日の前6か月以上本町に住居登録されている1～15歳の子どもの場合、1人につき2万円を支給する				年1回		
【卒業祝い金】中学校の卒業式の前6か月以上住居登録されている中学3年生相当の子どもの場合、1人につき5万円を支給する				年1回		
新生児誕生記念品		手形のプレゼント	出生児全員	随時	専門業者に手形をとってもらい、出来上がった手形を保健師が自宅へ届けている	
子育て支援センター行事への参加		子育て支援センターの行事(運動会・遠足など)へのスタッフ派遣	乳児や未就学児と保護者	随時	栄養士・保健師	
親と子のよい歯のコンクール		3歳児健診でむし歯のない児と親を表彰	3歳児とその保護者	年1回(6月)		伊勢市歯科医師会と伊勢市・度会郡協賛
子どもの発達総合支援事業		町内保育園を巡回し、5歳児クラスを対象にCLMを使って保育士・小学校・教育委員会・町コーディネーター・保健師等で個別指導計画作成を支援。就学に向けた引き継ぎ会の実施。小中学校との連携会議等。		随時	保育士・教育委員会・小学校・町コーディネーター・保健師・社会福祉士(れんげ)	三重県自閉症・発達障害支援センター相談員との連携相談
特定不妊治療費助成事業		特定不妊治療を受けた夫婦の経済的な負担の軽減を図るため助成	特定不妊治療を受けた夫婦	随時	保健師	
一般不妊治療費助成事業	一般不妊治療を受けた夫婦の経済的な負担の軽減を図るため助成	一般不妊治療を受けた夫婦	随時	保健師		

※ 予防接種を除く。

市町名:南伊勢町	〒516-0109	電話	0599-66-1114
担当課:福祉課	住 所 三重県度会郡南伊勢町五ヶ所浦3057	FAX	0599-66-1113

	事業名	事業内容	対象	回数	スタッフ	備考
思春期	思春期教室	講演会	小中学生	各校1~2回	講師(助産師)・養護教諭・保健師・事務吏員	
妊産婦	母子健康手帳の交付		妊婦	随時	保健師・事務吏員	
	妊婦健診	健康診査	妊婦(14回)	随時		医療機関委託
	妊産婦訪問	妊産婦の指導	妊産婦	随時	保育士・保健師	妊婦については希望者及び必要者のみ
	妊婦歯科健診	妊婦歯科健診	妊婦	随時		医療機関委託
乳児	こんにちは赤ちゃん事業	4か月までの児の健康状態の確認、子育て支援事業等についての紹介	4か月までの児	随時	保育士、保健師	
	養育支援訪問事業	養育に関する指導、助言	養育支援が必要であると判断した家庭	随時	保育士、保健師	
	乳児健康診査	健康診査	4・10か月児	随時		医療機関委託
	乳幼児健康相談	身体計測・育児相談・栄養相談	乳幼児	年24回	栄養士・保育士・保健師・事務吏員	
	わいわいくらぶ	離乳食教室	3か月~1歳6か月児	年12回	栄養士・保育士・子育てサポーター・子育てボランティア	
	食育教室	幼児食について・保育園の食事について	未入園児	年2回	栄養士・保育士・子育てサポーター・子育てボランティア	
	ブックスタート	絵本の読み聞かせ	満10か月児	年24回	保育士・保健師	
	保育所訪問・わくわく教室	CLM、身体計測、感覚統合遊び	2歳以上5歳未満の児		臨床心理士・保育士・保健師	
	すくすく教室	感覚統合遊び	未入園児	年24回	臨床心理士・保育士・保健師	
その他	1歳6か月児健診	健康診査	1歳6か月児~3歳8か月児	年8回	医師・看護師・歯科医師・歯科衛生士・臨床心理士・保育士(みえ発達障がい支援システムアドバイザー)・栄養士・保健師・事務吏員	
	3歳6か月児健診	健康診査	3歳6か月児~3歳8か月児	年8回	医師・看護師・歯科医師・歯科衛生士・臨床心理士・保育士(みえ発達障がい支援システムアドバイザー)・栄養士・保健師・事務吏員	
	幼児歯科健診	歯科健診、ブラッシング指導、フッ化物塗布・おやつについての指導	1歳児~3歳児	1歳の誕生月から3歳の誕生月の末日までに4回		医療機関委託

※ 予防接種を除く。

市町名:伊賀市	〒518-0873	電話	0595-22-9653
担当課:健康推進課	住所 伊賀市上野丸之内500 ハイピア伊賀4階	FAX	0595-22-9666

	事業名	事業内容	対象	回数	スタッフ	備考
思春期	いのちの育み教室	生命の誕生について学び、児心音を聞いたり、赤ちゃんや保護者の方とのふれあいを通し、家族の愛情やすべてのいのちの大切さを学ぶ。	小中学生	随時	助産師、保健師	小中学校と共催
妊産婦	母子健康手帳の交付		妊婦	随時	保健師・事務職員	面接・母子保健事業案内配布
	妊婦健診	健康診査(一人当たり14回、県外助成制度有)	妊婦	随時		医療機関委託
	妊婦訪問	妊婦の問診、指導	妊婦	随時	助産師、保健師	
	ウェルカムベビー教室	妊婦体験(家族)・沐浴体験・グループワーク等	妊婦とその家族	年4回	助産師、保健師	
乳幼児	乳幼児相談	身体計測、栄養・育児についての相談・指導	乳幼児とその保護者	年72回	保健師・栄養士・助産師、子育て支援センタースタッフなど	おっぱい相談同時実施
	こんにちは赤ちゃん訪問	身体計測、母子の健康状態チェック、育児についての相談等	赤ちゃんとその保護者	随時	助産師、保健師	ブックスタート事業同時実施
	乳幼児訪問	児の成長発達や養育環境についての状態チェックや育児についての相談・指導	乳幼児とその保護者	随時	保健師、栄養士	
	乳児健康診査	健康診査	4・10か月児(個別)	随時		医療機関委託
	1歳6か月児健診	健康診査及び成長発達についての指導	1歳6か月児	年19回	保健師・栄養師・心理相談員・小児科医・歯科医師・歯科衛生士など	ウッドスタート事業同時実施
	3歳児健診	健康診査及び成長発達についての指導	3歳6か月児	年19回	保健師・栄養師・心理相談員・小児科医・歯科医師・歯科衛生士など	
	2歳児相談	1歳6か月児健康診査未受診児及び経過観察児に対し相談・指導	2歳児	年12回	保健師、栄養士、心理相談員	
	離乳食教室	講義、調理実習、試食	乳幼児とその保護者	年12回	保健師、栄養士	
	にこにこ教室	親子ふれあい遊び、テーマ遊びなど	2歳児相談時などで言語、行動、精神発達面などで要経過観察となった児と保護者	年54回	子育て支援センター職員、保健師、助産師、栄養士	
にこにこママサロン	グループワーク、情報交換など	にこにこ広場を修了し保育所(園)に児が入所した保護者	年1回	子育て支援センター職員、保健師、助産師、栄養士		
その他	親子ヨガ	親子でヨガを通じてふれあいを楽しむ	未就園時と保護者	年4回	保健師、インストラクター	
	地域で見守りおやこ防災事業	防災についての講話、試食、グループワークなど	乳幼児の保護者と地域住民	年5地区	保健師、消防団女性部	民生委員児童委員連合会、社会福祉協議会、自治連合会と共催
	出前講座	乳幼児の健康についての講座	乳幼児とその保護者	随時	保健師、栄養士、子育て支援センタースタッフなど	
	よい歯のコンクール	歯の審査後表彰及びポスターの表彰	3歳児とその保護者 小中学生	年1回		歯科医師会教育委員会と共催

※ 予防接種を除く。



市町名:名張市	〒518-0492	電話	0595-63-6970
担当課:健康・子育て支援室	住所 名張市鴻之台1番町1番地	FAX	0595-63-4629

	事業名	事業内容	対象	回数	スタッフ	備考
思春期	性教育	命の大切さと生命誕生、ライフプラン、性行動、性感染症、喫煙飲酒予防、デートDV、LGBTについての講義と妊婦体験・胎児人形・新生児人形の抱っこ体験を行う。	高3(1校)、高2(1校) 中3(4校)、中2(2校)、中1(3校) 小3(1校)	12回(依頼による)	保健師・助産師(保健体育教諭・学年担当・養護教諭の協力)	学年や依頼内容に応じて事業内容は変更する。高校は授業科目により様々。回数外に開業助産師への直接依頼やキャリア教育科目での実施への同行もある
	思春期に対する、まちの保健室啓発事業	中・高校生にむけて、チャイルドパートナー(まちの保健室)を周知するためのポスターを作成。市内のショッピングセンター、駅通路、市民センター、学校等に掲示。性教育時にカード配布し啓発	地域住民(とくに中・高校生)			
	生活習慣病予防	生活習慣の重要性、生活習慣病予防、がん予防、口腔保健について学ぶ	中学校2校、小学校2校	9回(依頼による)	保健師・歯科衛生士(教諭の協力)	
	赤ちゃんふれあい体験学習	赤ちゃんとのふれあいを通じて命の大切さを学ぶ	中学生・高校生	1回(夏休み期間)	保健師・保育士	計上はしていないが、地域が行う小中学校での赤ちゃんふれあい事業(毎週開催)への支援も実施
妊産婦	母子健康手帳発行教室	母子健康手帳の交付・妊娠中の生活指導・ビデオ・揺さぶられ症候群・喫煙飲酒予防の話・参加者(妊婦)間での情報交換、母乳育児相談に来てくれた赤ちゃんの抱っこ体験、地域の子育てサービスの情報提供等、マタニティーライブラリー(図書紹介と貸し出し) ※ポビュレーションプラン作成とハイリスクプラン作成のためのアセスメント実施	妊婦および家族	年49回	保健師・歯科衛生士・栄養士・看護師・まちの保健室	随時発行も可能 ※ハイリスクプラン作成においては子ども家庭室と連携
	産科医医療機関連絡会	特定妊婦・ハイリスク妊婦の中で、特に市内産科で出産予定のものの情報を、定例に申し送り、出産・入院時の状況の報告を受け、早期訪問(必要があれば入院時から)・フォローにつなげている。その他産科においても積極的に連絡及びケース会議実施提案。	ハイリスク妊産婦、特定妊婦を含む	2ヶ月に1回申し送り、随時報告をいただく	医師、助産師、保健師	必要に応じて特定妊婦・ハイリスク妊婦等の情報のやり取りを行っており、宿泊型産後ケアや要対協と連携し養育支援訪問等につなげている。
	妊婦歯科検診	妊娠中に歯科検診が1回無料で受けられる。母子健康手帳交付時に全数に受診券を渡す。	妊婦	随時	委託歯科医療機関	平成27年度より実施
	母乳育児相談(保健センター)	助産師による身体計測、おっぱい・育児相談(主に産後2週間目全戸電話からのハイリスクフォローとして)	妊産婦・乳児(主にハイリスク)	保健センター:年49回	助産師、保健師	平成26年度より実施 平成28年度より対象者等変更
	安心・育児おっぱい教室(こども支援センター)	助産師によるおっぱい・育児相談、参加者間での情報交換と個別相談	妊産婦・乳児	こども支援センター:集団と個別各年47回	助産師、保健師、保育士、子育てボランティア	平成26年度より実施
	産後ママゆったりスペース	助産師やによる育児相談、妊産婦に安心と休息の時間の提供。	妊産婦・乳児	年45回	助産師、保育士(マイ保育ステーション)、子育てボランティア	平成26年度より実施
	産後2週間目の全戸電話NBC(ニューホーンコール)事業	産後約2週間目の全数の産婦に電話をし、育児状況の確認、相談をおこなう。必要があれば教室等の紹介や訪問につなげる。	産婦(全数)	随時	助産師、保健師	平成26年度より実施
	産婦乳腺炎予防ケア事業(おっぱいケア事業)	乳房のトラブルなど授乳に関して心配がある人が、助産師への相談や乳房ケアを受けられるよう、1人1回分の費用助成をおこなう(1回5,000円)。 出生届を確認後、全数にハガキで案内。 出産直後の産婦と赤ちゃんが安心して育児をスタートできるように、委託産科医療機関での宿泊を通じて、産婦の心身のケアや育児サポートを行う。 ※利用前中後に保健師による医療機関及び自宅への訪問を実施し、情報共有、アセスメント及び心理的ケアを行う。	産婦、新生児・乳児	随時	委託医療機関(2か所)、三重県助産師会所属の県内助産所	平成27年9月より実施
	産後ケア事業(宿泊型産後ケア事業:産後ママ&ベビーのお泊りケア)	産後ケア事業(宿泊型産後ケア事業:産後ママ&ベビーのお泊りケア)	産婦、新生児・乳児	随時	保健師、助産師、委託産科医療機関	平成26年度より実施
	妊婦一般健康診査	健康診査(公費負担最大14回、県外受診には償還払いで対応)	妊婦	随時		医療機関委託
	養育支援訪問(専門的相談支援)	特に特定妊婦や心身および社会的にハイリスクと判断した妊婦に対して健康相談・指導を行う。産後早期に健康相談・指導を行う。育児支援、養育状況の確認を行う。必要時育児・家事援助につなぐ。	妊婦・産婦(ハイリスク)	随時	保健師・助産師・保育士・家庭児童相談員	子ども家庭室(要対協事務局)所管
	乳	低体重児の届出及び未熟児訪問	低体重児の届出にもつぎ保健師等が訪問し、育児や発育発達に関する相談や支援に応じる。医療機関と連携し、支援が必要な家庭に対しては適切なサービス提供に結びつける。	出生体重2500g未満の児	随時	保健師・助産師
新生児訪問		特にハイリスクと判断した産婦、または、病院からサマリーが届いたり、保護者からの相談があり必要な場合に対して、産後早期に健康相談・指導、育児支援、養育状況の確認を行う	新生児	随時	保健師・助産師	養育支援事業含む
乳幼児訪問		発育発達確認・母、保護者への支援	乳幼児	随時	保健師・助産師	養育支援事業・乳児全戸訪問事業含む
乳児健康診査		健康診査	4か月児(個別) 10か月児(個別)	随時 随時	医師 医師	医療機関委託 医療機関委託
乳幼児保健検討委員会(乳健委員会)		乳児健診の結果とフォローの必要性の確認、低体重児・治療中の児・乳児全戸訪問事業等の報告、医療(乳児健診)と母子保健事業との連携を図る		2ヶ月に1回	名賀医師会、保健所保健師、市保健師	
乳幼児健康相談		発達・育児・栄養・歯科相談を行う	乳幼児とその保護者	保健センター:年12回 こども支援センター:12回 各地域の子育て広場:随時	保健師・助産師・看護師・歯科衛生士	地域開催の子育て広場(16か所)においても随時実施
離乳食教室		離乳食指導・歯科指導・離乳食の試食	乳児をもつ母親およびその家族	年12回	保健師・栄養士 歯科衛生士	
1歳6か月児健康診査		健康診査	1歳6か月児	年24回	保健師・看護師・小児科医・歯科医・歯科衛生士	
3歳6か月児健康診査		健康診査	3歳6か月児	年24回	保健師・看護師・小児科医・歯科医・耳鼻科医・眼科医・歯科衛生士・心理相談員	
2歳児健康相談		1.6歳児健診フォロー・未受診児フォロー 発育発達確認、相談支援	2歳児	年12回	保健師・心理相談員	
5歳児健康診査		就園先・園医において実施する健康診査	年中児	各園	保健師・保育士・臨床心理士・医師・教員	発達支援センター所管
こんには赤ちゃん訪問事業(乳児家庭全戸訪問事業)		民生委員児童委員協議会連合会に一部委託。主任児童委員、保健師から家庭に情報提供等を行い、必要に応じて専門機関につなげる。	生後1~3か月の乳児とその保護者	随時	保健師・主任児童委員	
その他	こんには赤ちゃん訪問連絡会および研修会	乳児家庭全戸訪問事業実施のための主任児童委員へ指導およびケース連絡を実施。	主任児童委員および民生・児童委員	年12回、研修会3回、随時連絡相談有	保健師・医師・要対協事務局他	
	産前・産後サポート事業	地域の育児支援者の育成、啓発、連携の強化(顔の見えるつながり)のために、研修、交流会等を実施(子育て支援員研修(国の実施要領に基づく)、子育て広場交流会、パパとじいじのための子育て教室、地域毎の子育て支援事業指導等)	地域住民・関係機関職員・チャイルドパートナー	年12回 (内子育て支援員研修6回含む) 子育て広場や託児事業における支援者への教育は含まない(随時実施)	保健師・助産師・保育士・抱っこマスター・地域づくり組織等	子育て支援員研修は国の規定にそって基本研修及び地域保育コース全過程(ボランティア研修も兼ねる)を実施。独自に託児実習を追加。
	チャイルドパートナー事業	妊娠前からまちの保健室において、育児相談、地域の子育て広場の支援、地域と連携しながら子育て支援をおこなう	地域住民・地域づくり組織等関係機関	随時	チャイルドパートナー(まちの保健室職員)	まちの保健室設置は地域包括支援センターが所管
	入籍時の健康教育	『2人のための健康づくりサポートブック』を作成し、婚姻届出時に自由に手に取ってもらえるよう設置。健診や生活習慣病予防、心身の健康、リプロダクティブ・ヘルズ/ライツ、不妊症等について記載。	婚姻届出時の夫婦	随時		
	各種健康教育(育児、歯科保健、メンタルヘルス、栄養等)	地域や保育所・幼稚園・学校、施設等、様々な主体からの依頼により各種健康教育を実施。		随時	保健師・助産師・歯科衛生士・栄養士	
	母と子のよい歯のコンクール	3歳6か月児健診で虫歯のない母子を表彰	3歳児	年1回		歯科医師会の協力
	養育医療の給付	医療費(保険診療分)を給付	満1歳未満の乳児で、出生体重2000g以下または生活力が特に弱い未熟児のため、一般状態等に異常を示すもののうち、指定医療機関の医師が入院を認めたもの	随時		
	特定不妊治療費助成事業	特定不妊治療や男性不妊治療を受けられたご夫婦に対し、その費用の一部助成することにより経済的負担を軽減する	三重県特定不妊治療助成と同時に申請する。前年の夫婦合算の所得額が400万円未満	随時		
	第2子以降の特定不妊治療	第2子以降の特定不妊治療(体外受精または顕微授精で採卵に至ったもの)を受けられたご夫婦に対しその費用の一部助成することにより経済的負担を軽減する	夫婦から出生した実子が1人以上おり、特定不妊治療を上限回数使い切ったもの。前年の夫婦合算の所得額が400万円未満。	随時		
	不育症治療費等助成事業	不育症治療等(保険給付対象外)を受けられたご夫婦に対し、その費用の一部助成することにより経済的負担を軽減する	不育症治療等を受けられた夫婦で、前年の夫婦合算の所得額が400万円未満。43歳未満。	随時		
	一般不妊治療費助成事業	一般不妊治療(人工受精)に係る治療費の一部助成することにより経済的負担を軽減する	法律上の婚姻している夫婦で、前年の夫婦合算の所得額が400万円未満。43歳未満。	随時		平成27年10月より実施
	こあらっ教室	健康診査等での経過観察児の観察と今後の方向性を検討する。	対象幼児とその保護者	年24回	保健師・保育士・臨床心理士	発達支援センター所管
うさぎさん教室	こあらっ教室で観察していた幼児を継続して観察が必要になったお子さんの今後の支援の方向性を検討する。	対象幼児とその保護者	年24回	保健師・保育士・臨床心理士	発達支援センター所管	
きりんさん・ぞうさん教室(発達支援教室)	5歳児健康診査などでの経過観察児の観察と今後の支援の方向性を検討する。	対象幼児とその保護者	年12回	保健師・保育士・教員・臨床心理士	発達支援センター所管	
子育てのこつ講座	発達支援教室に来所されている保護者を対象に子どものほめ方についての話をし、保護者同士でも話し合う場を設けている。	発達支援教室対象児の保護者	年4回	保健師	発達支援センター所管	
きりんさん・ぞうさん教室(発達支援教室)同窓会	平成27年度きりんさん・ぞうさん教室に参加していたお子さんが、来年度就学を迎えることになる。就学前の子どもの発達確認と、保護者の不安等対応し、スムーズに就学につなげることを目的とし、場を設ける。	対象幼児とその保護者	年1回	保健師・保育士・教員・臨床心理士	発達支援センター所管	
きりんさん・ぞうさん・ばんださん教室(発達支援教室)同窓会	平成26年度きりんさん・ぞうさん・ばんださん教室に参加していたお子さんが、小学2年生へ進級することとなる。小学校入学後の保護者の困りや不安等に対応し、場を設ける。	対象幼児の保護者	年1回	保健師	発達支援センター所管	
保育所(園)・幼稚園巡回	健診未受診児など要経過観察となった児に対し、保護者の了承の元就園先に訪問し、集団生活の様子を観察、園と情報共有	就園児	各園必要に応じて随時	保健師・保育士・教員	発達支援センター所管	
名張版ネボウラ事業	上記の母子保健事業と子育て支援事業のコーディネートを実施。地域づくり組織の行う子育て支援事業、医療機関や助産所、療育機関、保育所等との協働において、事業の推進を図る。市内15か所に31名のチャイルドパートナーを設置し、身近な相談の場を整備。またスーパーバイザーとして3名の助産師及び看護師を設置し、母子保健コーディネーター(母子保健担当保健師)を中心とした、利用者支援事業(母子保健型)を実施する子育て世代包括支援センターとして推進。周知を図るため地域への説明や、講演や視察への対応を実施。					

※ 予防接種を除く。



市町名:尾鷲市	〒 519-3618	電話	0597-23-3871
担当課:福祉保健課	住所 尾鷲市栄町5-5	FAX	0597-23-3875

	事業名	事業内容	対象	回数	スタッフ	備考
思春期	思春期保健事業	思春期事業の取組における関係機関との連携強化、妊婦疑似体験用具の貸出	小、中学生	随時	保健師、助産師、教育委員会、養護教諭、	
	歯科保健事業	歯科保健事業の取組における関係機関との連携強化、虫歯予防・歯肉炎予防について、ブラッシング指導	小、中学生	随時	保健師、歯科衛生士、教育委員会、養護教諭、	
妊産婦	特定不妊治療費等助成事業	特定不妊治療、男性不妊治療、第2子以降の特定不妊治療追加助成、不育症治療、一般不妊治療に係る費用の助成	指定医療機関で特定不妊治療を受けた夫婦で夫婦合算の所得額が400万円未満である者	随時	保健師	三重県特定不妊治療費、一般不妊治療費及び不育症治療費等補助金事業に準ずる
	母子健康手帳の交付	母子健康手帳の説明・母子保健のしおり発行・母子保健事業の説明・マタニティステッカー交付	妊婦	随時	保健師、栄養士、事務員	
	妊婦アンケートの実施	母子健康手帳交付時にアンケート調査を実施し、保健指導、支援につなげる。	妊婦	随時	保健師、栄養士、事務員	
	妊婦健診	健康診査	妊婦	県下統一で14回実施		医療機関委託
	妊婦訪問	妊婦の保健指導		随時	保健師	
	産婦訪問	虐待予防を視野に入れ、母親の抱える心の問題など健康状態を早期から把握し支援する。	産婦	すこやか赤ちゃん訪問と同時実施	保健師	産後うつ病質問票等の活用
	パパママ(つぼみ)教室	前期:胎児への語りかけの大切さ講話・絵本の読み聞かせ・食生活、歯の衛生の講話・疑似体験 後期:沐浴実習・赤ちゃん抱っこ体験・参加者の交流他	妊娠4～7ヶ月の夫婦	2回シリーズ年3回	保健師・管理栄養士・在宅保育士	
乳児・幼児	すこやか赤ちゃん訪問	健康状態等チェック、育児相談等早期より子育て支援をする(生後2ヶ月までに)。ブックスタートの実施。	全家庭	随時	保健師	親子のふれあい、絵本の読みかきかせの大切さを伝える冊子の配布
	未熟児訪問	低体重児の届出、医療機関からの連絡等に基づき早期に家庭訪問を実施。				
	未熟児養育医療給付	申請により医療費(保険診療分)を給付する。	出生体重:2,000g以下 生活力が特に弱い未熟児のため、一般状態に異常を示すもののうち、指定養育医療機関の医師が入院が必要と認めた児。			
	経過観察児の訪問(各家庭、保育園、幼稚園)	健診等の事後フォローとして訪問により支援していく	乳幼児	随時	保健師	
	乳児一般健康診査	健康診査	4ヶ月児・10ヶ月児	随時		医療機関委託
	1歳6ヶ月児健康診査	健康診査	1歳7、8ヶ月児	年6回	保健師・管理栄養士・小児科医・歯科医・児童心理士(児相)・子育て支援センター保育士・歯科衛生士ほか	
	3歳児健康診査	健康診査	3歳6、7ヶ月児	年6回	保健師・管理栄養士・小児科医・歯科医・児童心理士・在宅保育士・子育て支援センター保育士・歯科衛生士ほか	
	乳幼児健康相談	身体計測・健康状態チェック・育児相談・離乳食相談等	おおむね1歳まで	月1回	保健師・管理栄養士	
	むし歯予防教室	紙芝居、ばい菌とりゲームなどを活用し普及啓発をする。年長児には、全員歯垢染め出し液をつけ、ブラッシング指導実施。	幼稚園・保育園在園児	各園年1回	保健師	各園巡回と、保健センターにて実施
	育児教室(すくすく教室)	育児不安の解消、知識の普及や情報提供、仲間づくりの支援等	3～5ヶ月児の母親	年4回	保健師	
	2歳児育児教室(ひのきっ子教室)	ふれあい遊び、成長発達を理解とかかわりかた、歯科保健指導、母親同士の交流等	2歳3～8ヶ月の児を持つ保護者	年2回	保健師・子育て支援センター保育士	
	離乳食教室(初期・中期・後期) (ごっこ教室) (中期・後期) (ごっこ教室)	離乳食指導、講話と調理実習、相談	初期:4～6ヶ月児・中期:7～9ヶ月児の母親(主に第1子)	各年4回	管理栄養士・保健師・子育て相談員(健康推進員)	
	歯科健診・フッ素塗布の無料券配布	個別に歯科医院を受診し、歯科健診及びフッ素塗布を実施。	1歳6ヶ月健診受診児 2歳児(郵送)	2回		歯科医師会委託
	フッ化物洗口事業	フッ化物洗口	4・5歳児(4保育園)	各年1回	歯科医・歯科衛生士・保育士・保健師	歯科医師会委託
	その他の健康教室	健康、栄養指導等、育児支援に関することを依頼に応じて行う	乳幼児の保護者	随時	保健師・管理栄養士	
	その他	育児サークル(たんぽぽ・ひのキス)	子育てサークルの場の提供	乳幼児の保護者	週2回	保健師・管理栄養士
自主サークルへの支援		サークル活動が円滑に行われるよう支援する	育児サークル	随時	保健師	
子育て支援マップの配布		子育て支援の一環として、市内の子育てに関係する施設や事業を一覧にまとめたものを保護者に配布	子育て中の保護者			すこやか訪問対象者全員及び転入者に配布
親と子の良い歯のコンクールへの協力			3歳児と母親	年1回	保健師	歯科医師会事業
紀北医師会乳幼児保健検討委員会への参画、就学児童への支援		乳幼児健診等で支援が必要な児の情報交換や支援検討をおこなう。		年13回	保健師・小児科医・産婦人科医・児童心理士	
要保護児童対策地域協議会への参画		ケース検討・連絡調整会議		年2回		
障がい児保育認定会議への参画		情報交換・認定検討会議		年2回	保健師・保育士・福祉担当者	
事故予防対策事業		事故予防対策コーナー設置、育児教室等において事故予防講話、健診・健康相談でパンフレット配布		随時		
途切れのない子育て支援事業		各保育園・幼稚園を巡回し5歳児クラスを対象に発達チェックリストに沿って保育士・教諭等とともに子どもを観察し困り感のある児の個別指導計画を作成し支援する。就学に当たり支援してきた経過を小学校へ申し送りをする。		巡回年2回 申し送り:就学年度4月上旬	保健師・指導主事(教員)・家庭児童相談員・社会福祉士	
子育てサポーター養成講座		地域の子育てリーダーとして、市とともに子育て支援活動を実施する人材を養成するための講座を実施する。	市民(子育て活動を実施している人、関心のある人)	年5回	保健師	県の子育ち・子育てマイスター養成事業を活用
孫育て講座	地域や家庭で子育て家庭を見守り、支えることができるよう祖父母世代の方を中心に、子育てについての知識を深めるための講座を実施する。	市民(祖父母世代を中心とした孫育て、子育てに関心のある人)	年3回	保健師	県の孫育て講座を活用	

※ 予防接種を除く。

市町名:紀北町	〒519-3292	電話	0597-46-3122
担当課:福祉保健課	住所 三重県北牟婁郡紀北町東長島769-1	FAX	0597-47-5903

	事業名	事業内容	対 象	回 数	スタッフ	備 考
思春期	中学生乳幼児ふれあい体験学習	中学生が保育をとおし、乳幼児と触れ合う。また、中学生と乳幼児の母親との交流会も実施。	町内中学生	年4日	子育てボランティア・保健師	
妊産婦	母子健康手帳の交付	母子手帳・父子手帳の交付及び母子保健のしおり・副読本等を発行する。また、妊婦アンケートを実施し、保健指導を行う	妊婦	随時	保健師・看護師・管理栄養士	
	妊婦健診	健康診査	妊婦(14回分)	随時		医療機関委託
	妊婦訪問	妊婦の保健指導	妊婦	随時	保健師・管理栄養士	
	産婦訪問	産婦の保健指導、EPDSの実施	産婦	こんにちは赤ちゃん訪問	保健師	
	特定不妊治療費助成事業	特定不妊治療を受けた夫婦の経済的な負担の軽減を図るため助成する。	特定不妊治療を受けた夫婦	随時	保健師等	
一般不妊治療費等助成事業	一般不妊治療を受けた夫婦の経済的な負担の軽減を図るため助成する。	一般不妊治療を受けた夫婦	随時	保健師等		
乳児・幼児	こんにちは赤ちゃん訪問	身体計測・健康状態チェック・母子保健事業の紹介等	生後4か月までの乳児	随時	保健師	
	乳児健康診査	健康診査	4・10か月児	随時		医療機関委託
	1歳6か月児健診	健康診査・フッ素塗布・栄養、保健指導等	1歳6～8か月児	年4回	保健師・栄養士・小児科医・看護師・歯科医・歯科衛生士・心理相談員・子育てボランティア	
	2歳6か月児歯科健診	健康診査・フッ素塗布・栄養、保健指導等	2歳6～8か月児	年4回	歯科医・歯科衛生士・栄養士・保健師・健康づくり推進員	
	3歳6か月児健診	健康診査・フッ素塗布・栄養、保健指導等	3歳6～8か月児	年4回	保健師・栄養士・小児科医・看護師・歯科医・歯科衛生士・心理相談員・子育てボランティア	
	就学前成育健診	小枝式を用いた個別健診、集団遊びの観察	年長児	年4回	小児科医・幼稚園教諭・保健師・児相・障がい者支援センター等	教育委員会と共催
	要経過観察児支援	乳幼児健診等でフォローが必要なお子さんを訪問等行い支援する	乳幼児	随時	保健師・看護師・管理栄養士	
	離乳食教室	離乳食指導	乳児を持つ母親	年3回	子育てボランティア・保健師・栄養士	
	おうちごはん教室	基本の和食料理や減塩の講話、調理実習	若い世代(20～40歳)	年2回	子育てボランティア・保健師・栄養士	
	学童期の生活習慣病予防	生活習慣病予防についての講話	小学生	年2回	保健師・栄養士	
	乳幼児保健検討委員会への参画	各種健診で何らかの異常があった児のフォローについて検討する	要経過観察児	月1回	小児科医・産婦人科医・児相・保育士・保健師	
	歯のピカピカ教室	歯磨き指導・染め出し・紙芝居	町内幼稚園	2回	保健師・歯科衛生士・健康づくり推進員	
	歯っぴー教室	虫歯・歯周病予防についての話、はみがき指導など	乳幼児とその母親	年4回	保健師・栄養士・歯科衛生士・健康づくり推進員	
	フッ素塗布事業	集団健診でフッ素塗布をし、また、2歳児健診時とその4か月後にフッ素塗布無料券の配布し、歯科医にて個別でフッ素塗布をしてもらう	乳幼児	健診時等	歯科医・歯科衛生士・保健師	
	フッ化物洗口事業	保育園・幼稚園の4・5歳児にフッ化物洗口と保護者への説明会を実施	希望した保育園・幼稚園とその保護者	通年	歯科医・歯科衛生士・保健師	
	お口の健康づくり啓発活動	11/8のいい歯の日に幼稚園・保育園児の保護者にチラシを配布。町内のスーパーにて街頭啓発を行う。	保育園・幼稚園の保護者 全町民	年1回	保健師・歯科保健専門員	
	歯と口の健康づくり支援チームへの参画	歯と口の健康づくり支援チームによる歯みがき指導	小学生と保護者	10小学校	保健師・学校教育課等	
	歯科保健専門委員会	生涯にわたる歯の健康増進のため、検討会を開催する。	全町民	年2回	保健師・歯科医師・歯科衛生士	
	自主グループの育児支援	育児などの情報提供や同様のニーズを持つ母親の紹介、自主グループの運営について必要時助言・指導を行う	子育てサークルたんぽぽ・キッズ	月4回	保健師等	自主グループ
	赤ちゃん相談	身体計測・栄養指導・保健指導	乳幼児	月2回	保健師・栄養士	
	ブックスタート事業	対象者に本のプレゼントをし、親子のぬくもりの時間を作ってもらう	乳児	こんにちは赤ちゃん訪問	保健師	
	事故予防対策事業	こんにちは赤ちゃん訪問、健診・健康相談等でパンフレットの配布し、事故予防を呼びかけている	乳児	随時	保健師	
	親と子のよい歯のコンクール	3歳6か月児健診でむし歯がなかった児とその親の歯のコンクール	3歳児と保護者	年1回	歯科医・保健師	実施主体:歯科医師会
	要保護児童対策地域協議会への参画	ケース検討・連絡調整会議等	要保護児童	随時	小児科医・児相・警察・保育園・幼稚園・社協・民生委員・保健師	
	心身障がい児就学指導委員会への協力	保健師も就学指導員会委員に委嘱され、委員会に出席する他、就学指導対象者の情報提供やその対象者の家庭や園などを教育部門と一緒に訪問し情報収集を行い、とぎれない支援をめざしている。	障害児等	随時	教育委員会・各学校長、保健師・くろしお学園コーディネーター等	実施主体:教育委員会
	未熟児養育医療の給付	身体の発育が未熟なままで生まれ、入院を必要とする児に対して、その治療に必要な医療を給付するすにより、児の健康管理と健全な育成をはかる。	出生体重2000g未満の児等	随時		
	低出生体重児の届出	対象となる児が生まれたら、保護者の方に低出生体重児届出はがきを役場に送付してもらい、低出生体重児を把握する	出生体重が2500g未満の児	随時		
未熟児訪問指導	未熟児が生まれた家庭を訪問し、児の発育、発達をチェックし、育児に関する不安等の聞き取り、相談、子育て支援に関する情報提供などを行う。	出生体重が2500g未満の児	随時	保健師		

\* 予防接種事業は除きます。

市町名:熊野市	〒519-4324	電話	0597-89-3113
担当課:健康・長寿課	住所 熊野市井戸町1150	FAX	0597-89-5885

	事業名	事業内容	対象	回数	スタッフ	備考
思春期	あかちゃんとのふれあい体験	市の乳児健診の場で、小～中学生と赤ちゃんとのふれあい体験を実施し、命の大切さを学ぶ	小学生・中学生	随時	市町保健師	紀南地域母子保健医療推進協議会として開催
	思春期教育(性感染症予防、薬物乱用防止、喫煙防止、デートDV、胎児心音・妊婦疑似体験など)	学校で思春期教育を実施し、「自分を大切に、他人を大切に」ということを学ぶ	小学生・中学生・高校生	随時	市町保健師、県保健師、県職員	紀南地域母子保健医療推進協議会として開催。保健所と共同実施。
妊産婦	特定不妊治療費補助事業	特定不妊治療費用の一部補助 ・前年の夫婦の所得が400万円以上730万円未満の場合、1年度当たり5万円を限度に通算5年間支給 ・前年度の所得額が400万円未満の場合、1年度当たり10万円を限度に通算5年間支給	特定不妊治療(体外受精・顕微授精)を受けた夫婦	通算5回まで		
	母子健康手帳の交付	母子健康手帳、すくすく育児メモ(熊野市の子育て支援情報冊子)の交付、妊娠中の過ごし方について保健指導する。	市内に在住する妊婦	随時	主に保健師	
	妊婦健康診査	妊娠中の疾病・異常の早期発見、早期対応や健康管理を目的として、医療機関で実施される健康診査について14回分(指定の検査項目分)の費用を補助する。	市内に在住する妊婦	14回分の費用の補助		医療機関委託
	妊産婦訪問	出産を安全かつ安心なものにしていくため、妊娠中の健康管理を目的として、妊婦健診結果により医師から訪問依頼があった方や希望者に対して訪問する。産後についても、医師から依頼があった方や希望者について訪問する。	妊婦健診結果や産後の経過により医師から訪問依頼があった方や希望者	随時	保健師・栄養士	
	妊婦歯科健診	既存の集団歯科健診(歯周疾患検診、1歳6か月児歯科健診、2歳6か月児歯科健診、3歳児健診)時に歯科健診を実施する。	市内に在住する妊婦	年1回	歯科医師 歯科衛生士	
	パパママ教室	父親の育児参加を高めるため、両親学級として実施。安心して出産を迎えることができるよう、妊娠・分娩に関する具体的な知識(妊娠中の食生活、妊婦体操、沐浴実習など)を学んでもらうとともに仲間づくりを行う。	妊婦とその家族	年3回	保健師・栄養士	
乳幼児	生後2週間目電話	出産後2週間目の産婦に対し、育児や産後の体調について確認の電話をする。	市内に在住する産婦	随時	保健師	
	1か月児健康診査	乳児の1か月健康診査を医療機関に委託し実施する。また委託医療機関外で受診した場合の健診費用の補助を実施する。	1か月児	随時		医療機関委託
	新生児・赤ちゃん訪問	生後1～2か月頃に保健師が訪問し、児の発育、栄養、生活環境について相談、助言し、保護者の不安を軽減、解消する。また、予防接種や母子保健サービスの紹介をする。		随時	保健師・看護師	
	乳幼児訪問	健診事後フォローが必要な児とその保護者や、乳幼児健康診査の未受診者・訪問希望者に対して、児の健康増進や健全な発達に向けて必要に応じ訪問する。	健診事後フォローが必要な児とその保護者や、乳幼児健康診査の未受診者・訪問希望者	随時	保健師	
	乳児健康診査	月1回の保健福祉センターでの集団健康診査と個別に医療機関で受診する個別健康診査を実施。集団健康診査では、身体測定・問診・診察・栄養相談・育児相談を行う。	4か月児 10か月児	<集団> 年12回 <個別> 随時	<集団> 保健師・栄養士・看護師・ 医師 10か月児のみ:歯科衛生士	個別は医療機関委託
	1歳6か月児健康診査 3歳児健康診査	身体計測・問診・診察・栄養相談・育児相談。3歳児健診では、眼科・耳鼻科健診、尿検査、歯科健康診査を行う。	1歳6か月～1歳8か月児 3歳5か月～3歳7か月児	年6回ずつ	保健師・栄養士・看護師・ 医師 1歳6か月のみ:保育士 3歳児健診のみ:歯科医師、 歯科衛生士	
	1歳6か月児歯科健康診査 2歳6か月児歯科健康診査	歯科保健への関心を高めるとともに、むし歯予防に対する知識の啓発を行う。希望者には、フッ化物塗布を行う。	1歳5か月～1歳7か月児 2歳5か月～2歳7か月児	年6回ずつ	栄養士・看護師・歯科 衛生士・歯科医師	
	広域二次健康診査 (発達健康診査)	乳児、1歳半、3歳児健康診査において、発育及び発達上の再健診が必要と判断された乳幼児について、小児科専門医による発達健診を実施し、異常や障害の早期発見をし、必要な支援につなげていく。	乳幼児健診等で、再健診と判断された児	年17回	保健師・小児科専門 医・心理判定員	紀南地域母子保健医療推進協議会として実施
	5歳児発達健康診査	ADHD、HFPDD、LD、軽度MRを発見し、困っている問題についてのアドバイスをするとともに、就学体制につなげることを目的に、対象者全員に問診票を送付し、必要な児と保護者に対して小児発達専門医師の健診・相談を実施する。	5歳児	年2回	保健師・小児発達専門 医・心理判定員	
	乳児ブックスタート事業	生後4か月児とその保護者に対し、親子の触れ合いの重要性を伝えながら絵本を配布する。また地域で子育てを支援していることを伝える。	4か月児	随時	ボランティア・保健師	主に4か月児健康診査で配布
	離乳食教室	乳児の発達や咀嚼に応じた適切な離乳食の意義と進め方、及び食生活に対する母親の意識向上を図るため、栄養士による離乳食の講話、調理実習、月齢にあわせたメニュー紹介などを行う。	4～15か月児とその保護者	年6回	栄養士・看護師	
	すくすく親子相談	身心の発育や発達、育児や食生活に関する相談について個別に対応し、子育てに関する不安や悩みを解消する。また、保護者間の交流や情報交換の場とする。	0歳～未入園児とその保護者	月2回	保健師・栄養士・看護師	
	すぎっこ教室 (発達支援教室)	専門保育士を中心とした、遊びを通しての発達支援プログラムを実施するにより、子どもの発達を促し、保護者が子どもへの関わりを学ぶ。	1歳半健診等で発達について経過観察が必要とされた児とその保護者	月3回	専門保育士・保育士・ 保健師	
	食育推進事業	①食育教室を保育所で実施 ②ばくばく通信の配布(保育所・幼稚園を通じて配布)	①教室開催希望保育所で、 園児とその保護者 ②保育所・幼稚園とその保護者(1回につき500部)	①年6回 ②年1回	栄養士	
その他	親と子のよい歯のコンクール	3歳児健康診査でむし歯のない児とその母親で、口腔状態が優良な親子を選出し、表彰する。	3歳児健康診査受診者から選出基準をみたしている児と親	年1回	南紀歯科医師会 栄養士	熊野市・南牟婁郡合同実施
	幼児フッ化物塗布推進事業	1歳6か月児歯科健診から、4歳まで半年ごとにフッ化物塗布を行うことで、う蝕有病者数の減少及び、むし歯予防に対する意識向上を図る。	1歳6か月児、2歳児、2歳6か月児、3歳児、3歳6か月児、4歳児	年12回	栄養士・歯科衛生士	

※ 予防接種を除く。

市町名:御浜町	〒519-5292	電話	05979-3-0511
担当課:健康福祉課	住所:三重県南牟婁郡御浜町大字阿田和6120-1	FAX	05979-2-3502

	事業名	事業内容	対象	回数	スタッフ	備考
思春期	思春期講演会	性感染症の正しい知識と予防、妊娠についての正しい知識、デートDV予防、ライフプランの啓発、命の授業	高校1~3年生	7回	保健師	
妊産婦	母子健康手帳の交付	交付時保健指導	妊婦	随時	保健師等	
	妊婦健康診査	健康診査	妊婦	14回		医療機関委託
	妊婦訪問	妊娠中の生活指導など	要指導の妊婦	随時	保健師、看護師	
乳幼児	赤ちゃん訪問	身体計測・育児相談など	出生児全員	随時	保健師・看護師・栄養士	
	乳幼児訪問	生活指導・育児相談など	健診結果で必要な児	随時	保健師・看護師・栄養士	
	乳児健康診査(集団)	健康診査 4か月児:グックスタート事業 10か月児:歯科保健指導	4・10か月児	年12回	保健師・栄養士・事務・医師 看護師・歯科衛生士 読み聞かせボランティア	
	乳児健康診査(個別)	健康診査	4・10か月児	随時		医療機関委託
	1歳6か月児健康診査	健康診査・歯科保健指導	1歳6~8か月児	年4回	保健師・栄養士・看護師・事務 内科医師・歯科医師 心理判定員	
	3歳児健康診査	健康診査	3歳6~8か月児	年4回	保健師・栄養士・看護師・事務 内科医師・歯科医師 心理判定員	
	5歳児健康調査	5歳児の健康調査	5歳児(就学前児)	年1回	保健師・事務	
	ありんこ広場	身体計測・離乳食教室・保健師講話・相談など	乳児とその保護者	年11回	保健師・栄養士・看護師 ボランティア(調理)	
	子どもの広場	手遊び・生活指導・相談など	1歳から入園までの幼児とその保護者	年10回	保健師・栄養士・看護師 ボランティア(調理・遊び)	
	子育て相談 7.8か月相談	身体計測・離乳食指導・相談など	乳幼児とその保護者	年12回	保健師・看護師・栄養士	
	2歳児歯科健診	歯科健診・講話・ブラッシング指導・相談など	2歳児とその保護者	年2回	保健師・栄養士・歯科医師 歯科衛生士	
	ちょっと気になる子ども相談	発達検査・相談など	希望者	年12回	保健師・児童相談所相談員 児童心理司	
	もうすぐ1年生ひろば	講話・相談・食育・調理実習など	年長児とその保護者	年1回	保健師・栄養士・事務 心理判定員・食改協会員	
子どもの広場自主活動	遊び・交流の場の提供	乳幼児とその保護者	第2・3金曜	遊びボランティア		
その他	親と子のよい歯のコンクール	前年度3歳児健診で虫歯のない子と口腔環境の良好な母を表彰	幼児とその母	熊野管内 年1回	保健師・歯科衛生士 歯科医師等	
	2次健診	発達健診・相談	要経過観察児	熊野管内 年16回	保健師・小児科医・児童 相談所相談員・児童心理 司・家庭児童相談員	紀南母子保健医療推進協議会
	講演会	子育てに関する講演会	希望者の子どもと保護者	1回	保健師・事務	紀南母子保健医療推進協議会
	のびのび療育相談	肢体不自由児相談	要経過観察児	熊野管内 年4回	小児整形外科医師・理学 療法士・言語聴覚士・県 保健師等	紀南母子保健医療推進協議会
	おれんじ子ども相談	発達相談など	希望者の子どもと保護者・教師(乳幼児~学童)	年4回	小児整形外科医師・理学 療法士・言語聴覚士等	紀南母子保健医療推進協議会 障がい者総合支援センターあしすと

※ 予防接種を除く。

市町名:紀宝町 〒519-5712	電話	0735-32-3700
担当課:健康づくり推進課 住 所 三重県南牟婁郡紀宝町神内277-2	FAX	0735-32-3701

	事業名	事業内容	対象	回数	スタッフ	備考
妊産婦	母子健康手帳の交付	妊娠中の健康管理、母子保健事業の紹介など	妊婦	随時	保健師	
	妊婦健診	健康診査 14回補助	妊婦	随時		医療機関委託
	プレママ教室	妊娠中・産後の健康管理、新生児の育てについて、沐浴指導、夫の妊婦疑似体験等	妊婦とその家族	年4回 (3日間1 クールを4 回)	保健師、管理栄養士、歯科衛生士、図書館司書	先輩ママとの交流日あり
	妊婦全戸訪問	妊娠、出産、育児の相談、情報提供	妊婦	随時	保健師、保育士	妊娠8か月頃に訪問
	産後ケア	産科医療機関において、宿泊型・通所型・訪問型によるケアサービスの提供	産婦	随時		医療機関委託
	マタニティ歯科健診	歯科健診の助成	妊婦	随時	歯科衛生士	無料クーポン券を配布 (妊娠中1人1回)
	生後2週間目全戸電話相談	産後の状況確認、育児相談	産婦	随時	保健師	出生届・出生連絡票の情報をもとに電話
乳幼児	新生児訪問	母子の健康状態、発達状態の把握、相談及び保健指導、情報提供など	希望者、医療機関から連絡のあった児など	随時	保健師	
	こんには赤ちゃん訪問	母子の健康状態、発達状態の把握、相談及び保健指導、情報提供など	生後4か月までの児がいる家庭の全戸	随時	保健師、看護師	必要に応じ、新生児訪問として実施
	乳児健康診査	健康診査	4か月児(集団)	年12回	医師・保健師・管理栄養士、歯科衛生士、看護師、保育士	・10か月健診と同時開催 ・歯科相談 ・保育士による関わり方の指導
			10か月児(集団)	年12回	医師・保健師・管理栄養士、歯科衛生士、看護師、保育士	・4か月健診と同時開催 ・歯科相談 ・保育士による関わり方の指導
			4・10か月児(個別)	随時		医療機関委託
	1歳2か月児歯科健診	歯科健康診査	1歳2か月児(集団)	年6回	歯科医師、歯科衛生士、看護師	・1歳8か月健診と同時開催 ・希望者にフッ素塗布
	1歳8か月健診	健康診査	1歳8か月児(集団)	年6回	医師・保健師・管理栄養士、歯科医師、歯科衛生士、看護師	・希望者にフッ素塗布
	2歳児歯科健診	歯科健康診査	2歳児～2歳3か月児(集団)	年4回	歯科医師、歯科衛生士、保健師、看護師、保育士	・希望者にフッ素塗布 ・保育士と保健師による、子育て支援に関する集団指導あり。
	2歳6か月児歯科健診	歯科健康診査	2歳6か月児～2歳8か月児(集団)	年4回	歯科医師、歯科衛生士、看護師、	希望者にフッ素塗布
	3歳児健診	健康診査	3歳児	年6回	医師・保健師・管理栄養士、歯科医師、歯科衛生士、看護師、心理相談員、保育士	希望者にフッ素塗布
	親子教室	主に1歳8か月健診で発達の気になる児に対して小集団の中の保育を通して経過観察を行う場		年24回	保健師、子育て支援センター保育士、療育施設保育士(委託)	
	ブックスタート事業	絵本の読み聞かせを通じた育児支援	4か月児とその保護者	年12回	図書館司書 読み聞かせボランティア	4か月健診と同時実施
	すくすく育児相談	育児に関する相談、乳幼児健診の経過観察の場	乳幼児とその保護者	年12回	保健師	
	離乳食教室	離乳食の進め方などの指導、調理実習、歯科保健指導	7・8か月児	年6回	管理栄養士、歯科衛生士、保健師	
	広域二次健診	町で実施する乳幼児健康診査(1次健診)時に発育や発達に関して経過観察が必要な乳幼児を対象に専門的な健康診査(2次健診)を実施する。熊野管内3市町広域事業。	乳幼児とその保護者	年15回	委託小児科医、児童相談所(児童心理士)、虐待対応協力員)、保健師	
	おれんじこども相談	草の実りハビリテーションセンター専門スタッフによる、感覚や運動面で支援の必要な児への相談。	乳幼児とその保護者、保育所、幼稚園などスタッフ	年4回	草の実りハビリテーション理学療法士、作業療法士、言語療法士、相談支援センターあしすと相談員	・紀南地域母子保健医療推進協議会事業として実施 ・熊野管内3市町保育所などで実施
	「もうすぐ一年生(5・6歳児)健康診査票」	保育所、幼稚園を通じて年中児(4歳児)を対象に「もうすぐ一年生(5・6歳児)健康診査票」を送付、回収。問診票の結果により就学に向けて支援の必要な児の把握と相談支援を行う	4歳児	年1回		
転入時訪問	子育てについての情報提供	転入された乳児(未収園児)のいる家庭	随時	保健師、保育士		
家庭訪問、電話相談	保健指導、栄養指導、歯科保健指導など	保健師、管理栄養士、歯科衛生士など	随時	保健師、栄養士、歯科衛生士		
その他	巡回児童相談	発達検査の実施 生活面、行動面、発達面などの相談、指導など	乳児と保護者 (随時、小学生、中学生)	月1回	紀州児童相談所児童心理士、保健師	
	歯みがき教室	歯科保健指導	保育所、幼稚園、小学校、中学校、通園施設、子育て支援センター	随時	歯科衛生士	
	歯科保健プロジェクト会議	生涯を通じた歯科・口腔保健対策を教育・福祉・医療・保健で検討	妊婦、乳幼児、学童、成人、高齢者、障害(児)者	年2回	歯科医師、学校保健会、保健師、歯科衛生士、他	町内全ての開業歯科医が参加
	フッ化物洗口	町内保育所、幼稚園でのフッ化物洗口	保育所、幼稚園の4・5歳児		・保育所、幼稚園職員 ・歯科衛生士、歯科医師(指導)	・保護者説明会を含め年3回の指導あり

※ 予防接種を除く。

## **6 各保健所母子保健事業一覧**

**(平成28年度の状況)**

桑名保健所	〒 511-8567	電話	0594-24-3620
担当課:地域保健課	住所 桑名市中央町5丁目71番地	FAX	0594-24-3692

	事業名	事業内容	対象	回数	スタッフ	備考
思春期	相談事業	電話及び面接相談等	思春期の若者 保護者・関係者	随時	精神保健福祉士、 保健師	
妊産婦	妊産婦訪問指導	電話及び面接相談・訪問指導等	妊産婦	随時	保健師	
乳児	ハイリスク乳幼児 (障がい児、長期療養児、 被虐待児等) 支援事業	電話及び面接相談・ 療育に関する支援・訪問指導等	乳幼児 ・ 保護者	随時	保健師	
その他	乳幼児健診検討 委員会への参加	乳児健診後の情報共有、ケース検 討	健診等で 問題となった児 及び保護者	桑名地区 年6回 いなべ市・員弁 郡 年4回	小児科医、保健師、 その他関係者	
	要保護児童DV対策地域 協議会	要保護児童等の検討、連絡調整	各市町の 要保護児童等	桑名市 年9回 木曾岬町 年6 回 菰野町 年4回	保健、医療、 教育、児童福祉、 警察関係者 等	
	母子保健担当者意見交 換会、研修会	管内市町母子保健担当保健師等 を 対象とした意見交換会、研修会	管内市町 母子保健担当 保健師等	意見交換会 年 1回 研修会 年1回	保健師 等	
	e-ケアネットそらいんへの 参加	医療的ケア児を地域で支えていく ための勉強会	管内に在住で、医療 的ケアを必要とする 児の関係機関及び 支援者	年4回	保健、医療、教育、 その他関係者	
	母子医療給付事業 および 申請時所内面接	小児慢性特定疾患申請者 に対する保健指導等	申請者	随時	保健師	

鈴鹿保健所	〒513-0809	電話	059-382-8673
担当課:地域保健課	住所 鈴鹿市西条5丁目117	FAX	059-382-7958

	事業名	事業内容	対象	回数	スタッフ	備考
思 春 期	相談事業	電話相談等	思春期の若者及び保護者	随時	保健師	
	ハートライフの会	思春期保健に関わる関係者とのネットワーク会議及び研修	鈴鹿地域の子どもや青少年	4回/年	産婦人科医・助産師・養護教諭・保健師等	
妊 産 婦	相談事業	育児不安、精神疾患等の妊産婦に対して訪問や面接相談、電話相談等	医療機関から紹介のある妊産婦等	随時	保健師	
乳 児	障がい児・長期療養児等支援事業	訪問相談、電話相談等	障がい児・長期療養児及び保護者	随時	保健師	
	先天性代謝異常要精密検査児の保健指導	精密検査結果の確認及び保健指導	要精密検査対象児の保護者	随時	保健師	
そ の 他	医療費助成制度申請時の相談	小児慢性特定疾病特定不妊治療の申請者に対する相談	申請者	随時	保健師	
	乳児健診委員会への参加	乳児健診後の検討等	亀山市の乳児健診等で未受診・要経過観察になった乳幼児	4回/年	医師・心理士・保健師等	
	要保護児童・DV対策地域協議会への参加	要保護児童等・DVの支援及びその予防に関することの検討	鈴鹿市の要保護児童等	3回/年	保健・児童福祉・医療・教育・救急・警察・養護施設等	

※ 予防接種を除く。



津保健所 担当課:地域保健課	〒514-8567	電話	059-223-5094
	住所 津市桜橋3丁目446-34	FAX	059-223-5119

	事業名	事業内容	対象	回数	スタッフ	備考
思春期	相談事業	電話相談等	思春期の若者及び保護者	随時	保健師	
妊産婦	相談事業	訪問指導、電話相談等	ハイリスク妊婦	随時	保健師	
乳児	障がい児・長期療養児等支援事業	訪問指導、電話相談等	障がい児・長期療養児とその保護者	随時	保健師	
その他	医療給付事業及び申請時所内面談	小児慢性特定疾病申請者に対する保健指導	医療給付申請者	随時	保健師	
	ママ元気ネットワーク会議	周産期からの支援体制の構築に向けての意見交換会、事例検討	管内協力産科医師、助産師、保健師(市・県)	年2回	保健師	津市と共催
	乳幼児健診部会・事例検討部会への参加	情報交換会、事例検討会等	管内小児科医師、管内産科医師、保健師(市・県)	年4回	保健師	
	要保護児童対策協議会への参加	要保護児童の支援検討会及び情報共有	管内小児科医師、保健師、福祉・教育関係者、警察棟	年1回	保健師	
	健やか親子支援研修会	母子保健業務に関わる者への研修会	母子保健業務に関わるもの(管内小児科医師、産科医師、助産師、看護師、保健師)	年1回	保健所職員	

松阪保健所 担当課:地域保健課	〒515-0011	電話	0598-50-0532
	住所 松阪市高町138番地	FAX	0598-50-0621

	事業名	事業内容	対象	回数	スタッフ	備考
思春期	相談事業	電話相談等	思春期の若者、保護者及び関係者	随時	保健師	
妊産婦	相談事業	訪問指導、電話相談等	ハイリスク妊産婦	随時	保健師等	
乳幼児	相談事業	訪問指導、電話相談等	長期療養児、虐待ハイリスク児とその保護者	随時	保健師等	
その他	松阪地域における周産期親子支援連絡会議	周産期医療・保健の研修、情報交換等	管内産科医師、助産師、看護師、保健師、管内母子保健担当者等	2回	保健師等	
	小児慢性特定疾病医療支援事業及び申請時所内面接	小児慢性特定疾病医療支援申請者に対する保健指導	医療支援申請者	随時	保健師	
	管内母子保健担当者意見交換会	母子保健体制の情報共有及び周産期親子支援連絡会議の検討等	管内母子保健担当者	1回	保健師	
	松阪地区医師会乳幼児健診部会への参加	事例検討会、情報交換会	管内小児科医、保健師、市町母子保健担当者等	4回	保健師	
	管内市町意見交換会	各市町を訪問し、現状の把握及び次年度の取組について情報共有	管内母子保健担当者	4回	保健師等	
	三重県南部医療的ケア地域支援連携会議(みえる輪ネット)への参加	多職種連携における災害時の支援についての事例検討会	医師、看護師、保健師、理学療法士、作業療法士、言語聴覚士、薬剤師、MSW、介護福祉士、ヘルパー、相談支援専門員、行政事務、保育士、児童指導員、教員、患者家族	2回	生活指導員等	

伊勢保健所 担当課:地域保健課	〒516-8566	電話	0596-27-5148
	住所 伊勢市勢田町628-2	FAX	0596-27-5253

	事業名	事業内容	対象	回数	スタッフ	備考
思春期	相談事業	電話相談等	思春期及び保護者	随時	保健師	
妊産婦	妊産婦訪問指導	妊娠・出産後の不安などの相談や保健指導など	医療機関から依頼があった妊産婦	随時	保健師	
乳幼児	ハイリスク児訪問指導	訪問指導及び電話相談	児童相談所、市町や病院から支援依頼のあった児	随時	保健師	
	障がい児及び長期療養児支援	訪問指導及び電話相談	障がい児、長期療養児とその家族	随時	保健師	
その他	管内母子保健担当者連絡会議	母子保健に関する研修会及び情報交換会	市町保健師等	2回	保健師	
	医療給付事業	小児慢性特定疾病医療給付事務	医療給付申請者	随時	保健師	
	南勢地区高等学校連絡協議会への参加	関係機関との情報共有	管内高等学校生徒指導教諭、警察等	2ヶ月に1回	保健師	
	みえる輪ネットへの参加	医療的ケアが必要な児の事例を通して課題や解決方法の共有、関係づくり	医療的ケアを必要とする児の関係機関	2回	保健師	

伊賀保健所 担当課:地域保健課	〒518-8533	電話	0595-24-8076
	住所 伊賀市四十九町2802	FAX	0595-24-8085

	事業名	事業内容	対象	回数	スタッフ	備考
思春期	思春期相談	電話による相談	思春期の若者及び保護者、一般社会人	随時	保健師	
妊産婦	妊産婦相談指導	育児不安、精神疾患等の妊産婦に対して訪問や面接相談及び電話相談	医療機関及び児童相談所等から紹介のある妊産婦等	随時	保健師	
乳幼児	障がい児・長期療養児等支援事業	訪問指導及び電話相談等	障がい児・長期療養児及び家族	随時	保健師	
	事例検討会	関係機関との事例検討会	医療機関及び児童相談所等から支援依頼のあった処遇困難な幼児と精神疾患をもつ産婦等	随時	病院、児相職員、学校、保育所関係、市職員、保健師	
その他	乳幼児健診委員会への参加	乳幼児に関する情報交換	管内母子保健担当保健師・医師	年9回(乳健委員会)	管内(市・保健所)母子担当保健師・医師	
	管内母子保健連絡会	管内母子保健事業に関する情報交換及び課題の検討	管内母子保健担当保健師	随時	保健師	
	医療費給付事業及び申請時相談	小児慢性特定医療疾病給付事務及び申請者に対する保健指導	医療給付申請者	随時	保健師	

尾鷲保健所 担当課:健康増進課	〒 519-3695	電話	0597-23-3428
	住所 三重県尾鷲市坂場西町1番1号	FAX	0597-23-3449

	事業名	事業内容	対象	回数	スタッフ	備考
思春期	三重県立尾鷲高等学校文化祭	エイズ、こころの健康づくり、栄養、薬物乱用等の啓発	生徒	年1回	養護教諭、生徒、保健師、栄養士、薬剤師	三重県立尾鷲高等学校主催
	世界エイズデーにおける該当啓発	啓発ポスターの掲示・啓発物品の配布による啓発	生徒	年1回	教職員、生徒、保健師等	三重県立尾鷲高等学校と連携
	電話相談	思春期のこころと身体に関する電話相談	思春期の子ども及び保護者等	随時	保健師	
妊産婦						
乳	訪問指導	長期療養児、精神疾患を有する親等ハイリスク児及び家族への訪問指導	ハイリスク児及び家族等	随時	保健師	市町・児童相談所と連携
児	電話相談	長期療養児、精神疾患を有する親等ハイリスク児及び家族への電話相談	ハイリスク児及び家族等	随時	保健師	
その他	母子保健研修会	精神に不安定さを抱える親のもとで育つ子どもとその家族の支援について学ぶ	管内市町母子保健担当者、紀北地域障がい者総合相談支援センター相談員、管内保育園、幼稚園、小中学校教職員、管内高等学校教職員など	年1回	保健師	
	乳幼児発達相談(療育相談)	診察・リハビリ等による発達二次スクリーニング	肢体不自由を中心とした障がい児とその家族及び運動発達等に遅れが見られる児等	年4回	医師、理学療法士、言語聴覚士、心理判定員、保育士、保健師	草の実リハビリテーションと共催
	乳幼児保健検討委員会	健診等で支援が必要となった児についての情報共有及び検討	健診等での要経過観察児・要支援児とその家族	年11回	小児科医師、保育士、心理判定員、保健師等	三重県紀北医師会主催
	療育教室カンファレンス	療育児の情報共有及び連絡調整	要支援児とその家族	年2回	保育士、言語聴覚士、保健師等	紀北地域障がい者総合相談支援センター主催
	要保護児童対策協議会実務者会議	要保護児童の支援検討及び連絡調整	要保護児	年2回	虐待予防関係者	市町主催
	定期協議	児童相談体制の確認		年1回	虐待予防関係者	児童相談センター主催
	小児慢性特定疾病医療費助成事業及び申請時面接指導	小児慢性特定疾病医療費助成申請者への保健指導及び相談対応	小児慢性特定疾病医療費助成申請者	随時	保健師、栄養士等	

熊野保健所 担当課:健康増進課	〒519-4324 住所 熊野市井戸町383	電話	0597-89-6115
		FAX	0597-85-3914

	事業名	事業内容	対象	回数	スタッフ	備考
思 春 期	思春期教育	薬物乱用防止、性感染症予防、デートDVについて講演	高校生	4	保健師、薬剤師	紀南地域母子保健医療推進協議会と協働
	思春期保健研修会	予期せぬ妊娠の背景とその予防と対応について講演会の開催	高校教員、保健師等	1	講師(助産師)	エイズ地域特別対策事業予算にて実施
	思春期電話相談	思春期に関する悩み事等の電話相談	思春期の児童及び保護者、関係者等	随時	保健師	
妊 産 婦						
乳 児						
そ の 他	紀南地域保健医療推進協議会への出席	医療資源やマンパワーに乏しい紀南地域の母子保健・医療・福祉サービスの提供のあり方について協議	母子保健対象者全般	代表者会議 1回 実務委員会 1回 継続ケアワーキング 2回 連絡会議 2回 事務局会議 9回 打ち合わせ 3回 講演会(親子ふれあい事業)1回	保健師	
	小児慢性特定疾病医療費事務及び申請時所内面接	小児慢性特定疾病等申請者の相談対応及び保健指導の実施	医療支給認定申請者	随時	保健師	
	肢体不自由児巡回相談(のびのび療育相談)	小児科整形専門医等による療育相談及び訓練	肢体不自由児(者)及び運動発達に問題や不安を抱える児とその保護者	4	医師、理学療法士、言語聴覚士、心理判定員、保健師等	

## 7 参 考

# 三重県医療審議会健やか親子推進部会委員名簿

(任期 平成28年7月1日～平成30年6月30日)

(順不同・敬称略)

所属団体	役職	氏名	委員の種別	備考
三重県医師会	副会長	二井 栄	専門委員	
三重県小児保健協会	会 長	平山 雅浩	専門委員	
三重県産婦人科医会	会 長	森川 文博	専門委員	
三重県小児科医会	会 長	野村 豊樹	専門委員	
三重県歯科医師会	常務理事	羽根 司人	専門委員	
三重県社会福祉審議会 児童福祉専門分科会 こども相談支援部会	専門委員	松岡 典子	専門委員	
三重県看護協会	主任	水本 明子	専門委員	
三重県子どもNPOサポートセンター	理事長	田部真樹子	専門委員	
三重県小中学校長会	副会長	西村 茂	専門委員	
三重県高等学校長協会	会 計	谷口 光暁	専門委員	
三重県市長会	副会長	鈴木 健一	専門委員	
三重県町村会	副会長	西田 健	専門委員	
三重県立看護大学	学長	菱沼 典子	医療審議会委員	
三重県保健所長会	会 長	中山 治	専門委員	
三重県市町保健師協議会	幹 事	國分 いづみ	専門委員	