

資料1 平成29年度

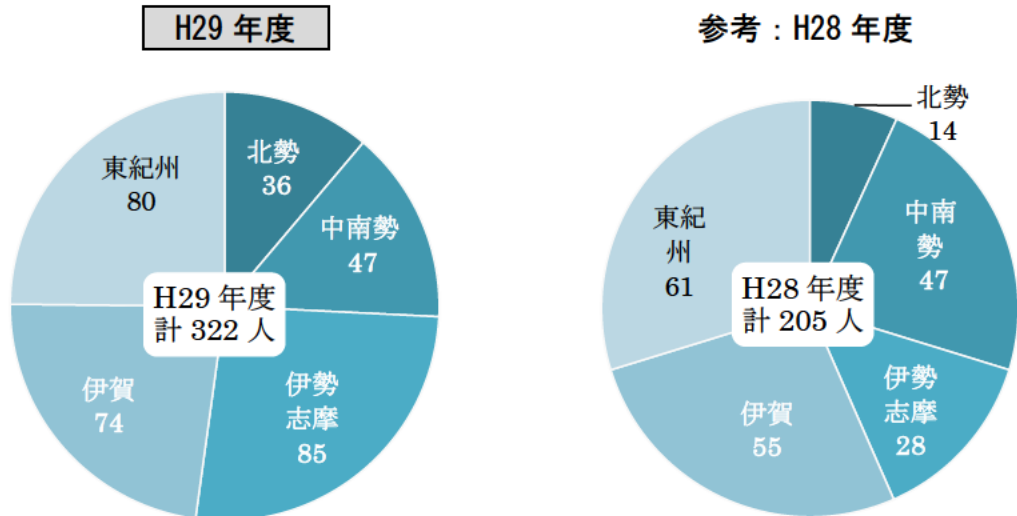
県および市町の施策を利用した県外からの移住者の内訳 322人

	H29年度		参考：H28年度			
	項目	移住者数	割合	項目	移住者数	割合
内 訳	空き家バンク	84人	26.1%	空き家バンク	85人	41.5%
	市町の補助・助成制度利用	93人	28.9%	その他各市町施策	58人	28.3%
	市町移住相談窓口利用	52人	16.1%			
	その他各市町施策	8人	2.5%			
	空き家リノベーション事業	13人	4.0%	空き家リノベーション事業	16人	7.8%
	地域おこし協力隊(任期終了)	7人	2.2%	地域おこし協力隊(任期終了)	4人	2.0%
	農業次世代人材投資資金 (旧青年就農給付金)	17人	5.3%	農業次世代人材投資資金 (旧青年就農給付金)	2人	1.0%
	その他県施策	48人	14.9%	その他県施策	40人	19.5%
	合計	322人	-	合計	205人	-

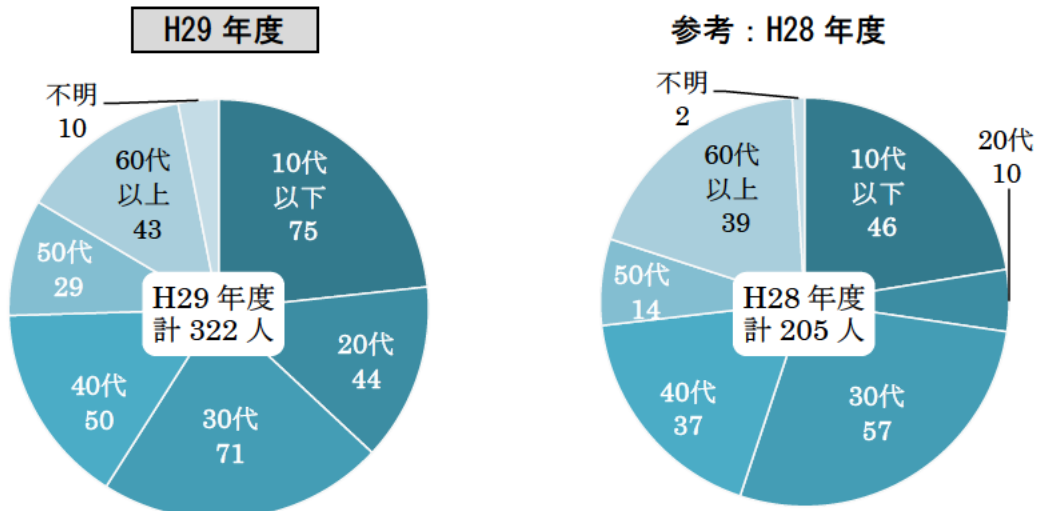
※H28年度の「その他各市町施策」を、H29年度は「市町の補助・助成制度利用」、「市町移住相談窓口利用」、「その他各市町施策」に分割。

※その他県施策は、県の移住相談アドバイザー、就職相談アドバイザーを介して移住した方

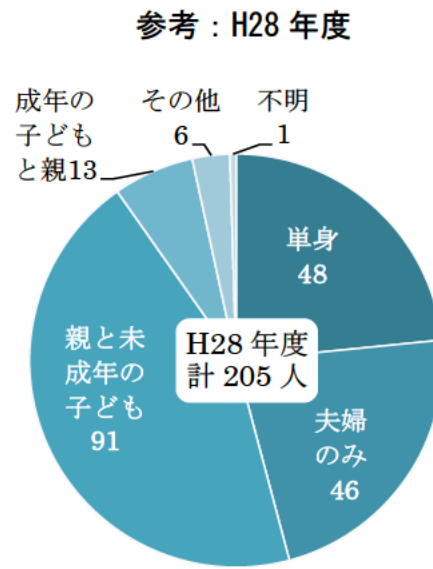
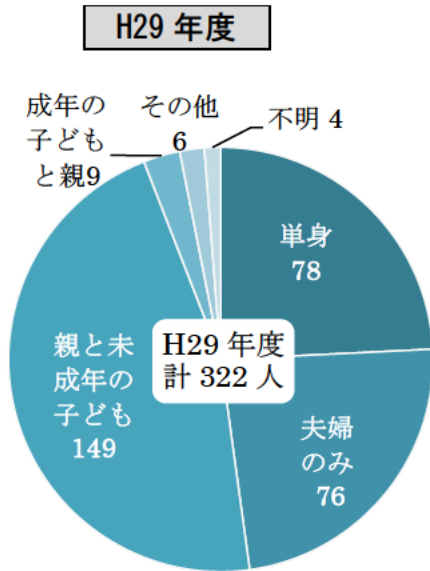
(1) 移住先の地域



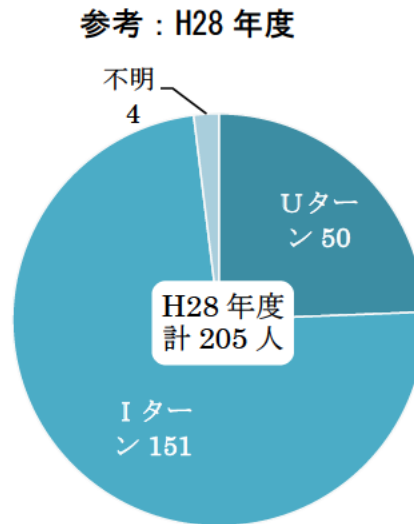
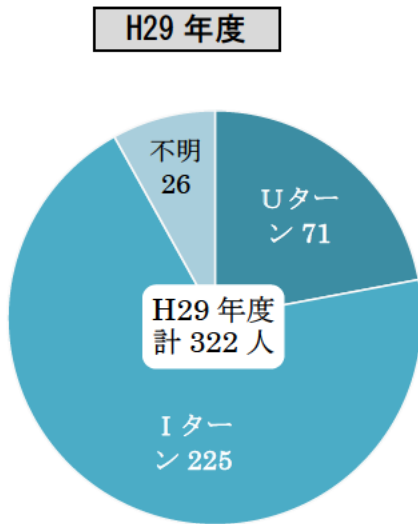
(2) 年代



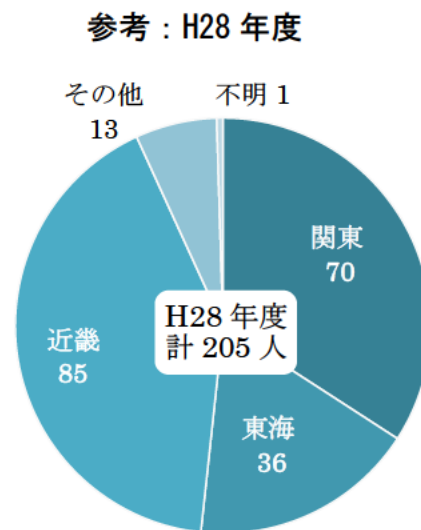
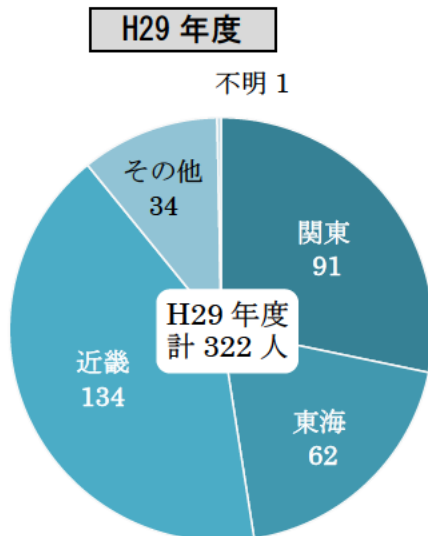
(3) 家族構成



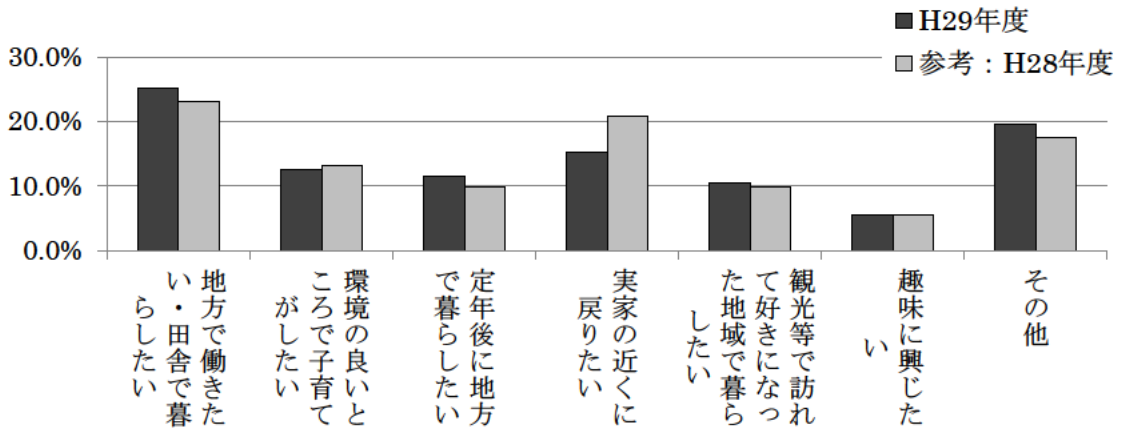
(4) Uターン/Iターン



(5) 移住前の住所

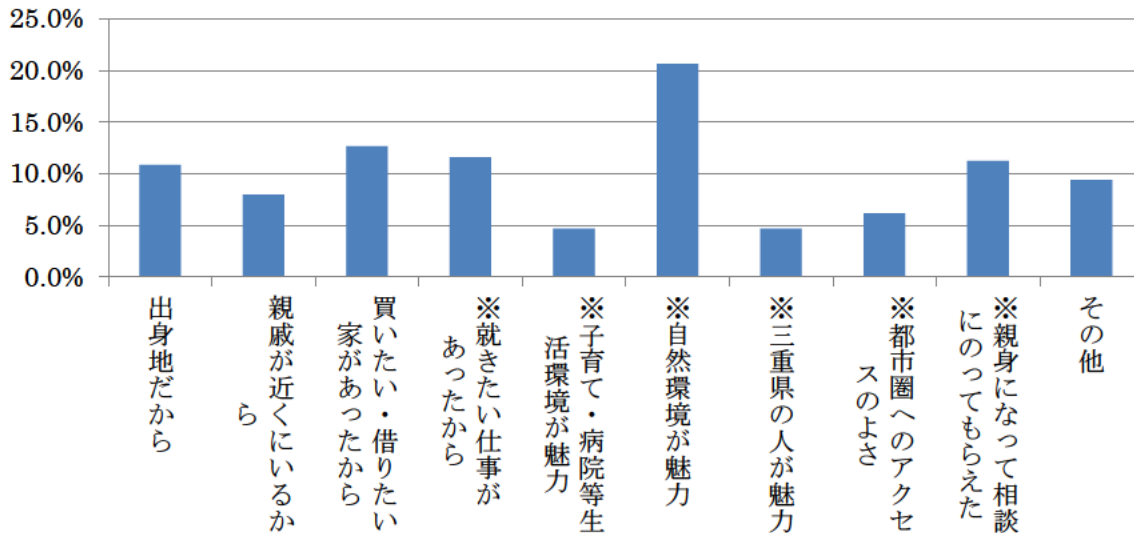


(6) 移住のきっかけ (複数回答有 延べ H29 年度 : 183 件、H28 年度 : 91 件)



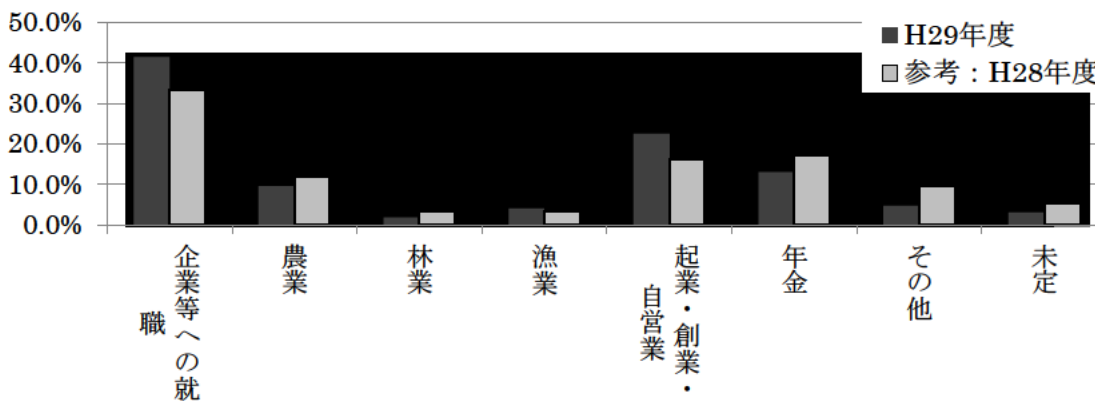
H29 年度	25.1%	12.6%	11.5%	15.3%	10.4%	5.5%	19.7%
H28 年度	23.1%	13.2%	9.9%	20.9%	9.9%	5.5%	17.6%

(7) 三重県に決めた理由 (複数回答有 延べ 276 件) ※・H29 年度新規項目



H29 年度	10.9%	8.0%	12.7%	11.6%	4.7%	20.7%	4.7%	6.2%	11.2%	9.4%
--------	-------	------	-------	-------	------	-------	------	------	-------	------

(8) 移住後の生活基盤 (複数回答有 延べ H29 年度 : 169 件、H28 年度 : 93 件)



H29 年度	41.4%	9.5%	1.8%	4.1%	22.5%	13.0%	4.7%	3.0%
H28 年度	33.3%	11.8%	3.2%	3.2%	16.1%	17.2%	9.7%	5.4%