

# 桑員区域の医療の現状について

三重県健康福祉部医療対策局

1

## 1 患者受療動向

各構想区域 各種医療の自己完結率(H27年度)

(%)

構想区域	悪性腫瘍患者 (全病種)		脳血管障害患者 (全病種)		急性心臓病死者 (全病種)		糖尿病患者 (全病種)	
	入院	外来	入院	外来	入院	外来	入院	外来
桑員	46.8	46.9	81.5	83.4	88.5	88.2	93.4	87.4
三泗	82.8	83.5	80.6	92.8	100.0	97.2	94.6	94.6
鈴亀	69.1	72.0	74.7	85.9	100.0	92.2	81.8	89.3
津	88.9	86.1	93.2	91.1	100.0	90.2	93.0	92.2
伊賀	51.2	58.6	71.6	89.8	77.4	98.2	89.8	90.1
松阪	84.0	84.6	73.8	93.3	100.0	97.8	82.5	91.8
伊勢 志摩	88.1	89.7	74.2	86.9	100.0	99.1	66.9	93.3
東紀州	36.8	47.4	67.1	81.1	—	50.3	67.5	86.7

※国民健康保険、退職国保、後期高齢者医療制度のレセプト件数をもとに作成。

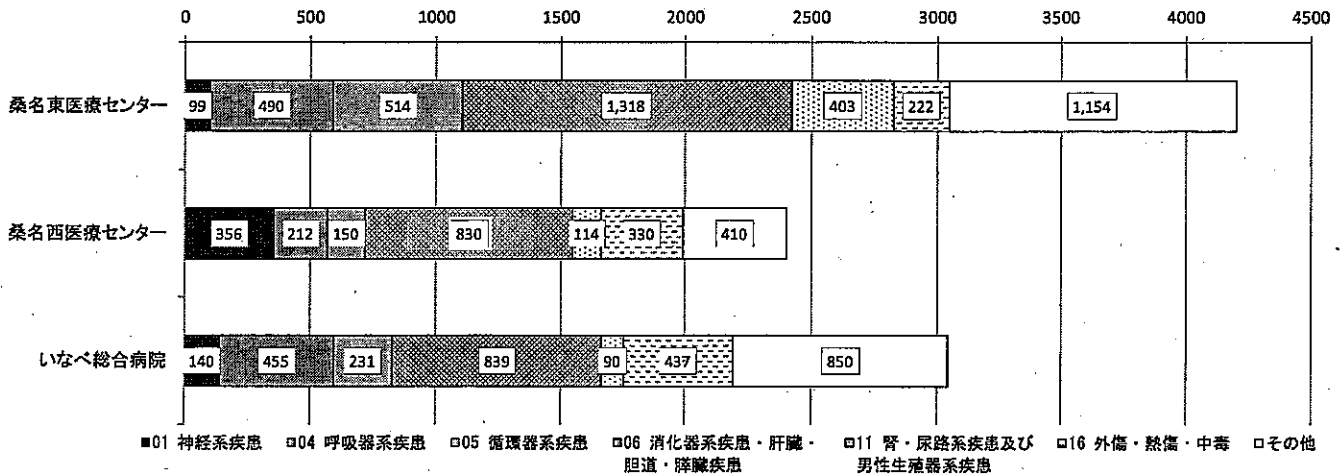
※網掛けは自己完結率90%以上。

出典：厚生労働省「NDB」（平成27年4月～平成28年3月）をもとに作成

## 2 基幹病院の機能

### (1) 医療機関別 主な診断群分類別退院件数(H27年度)

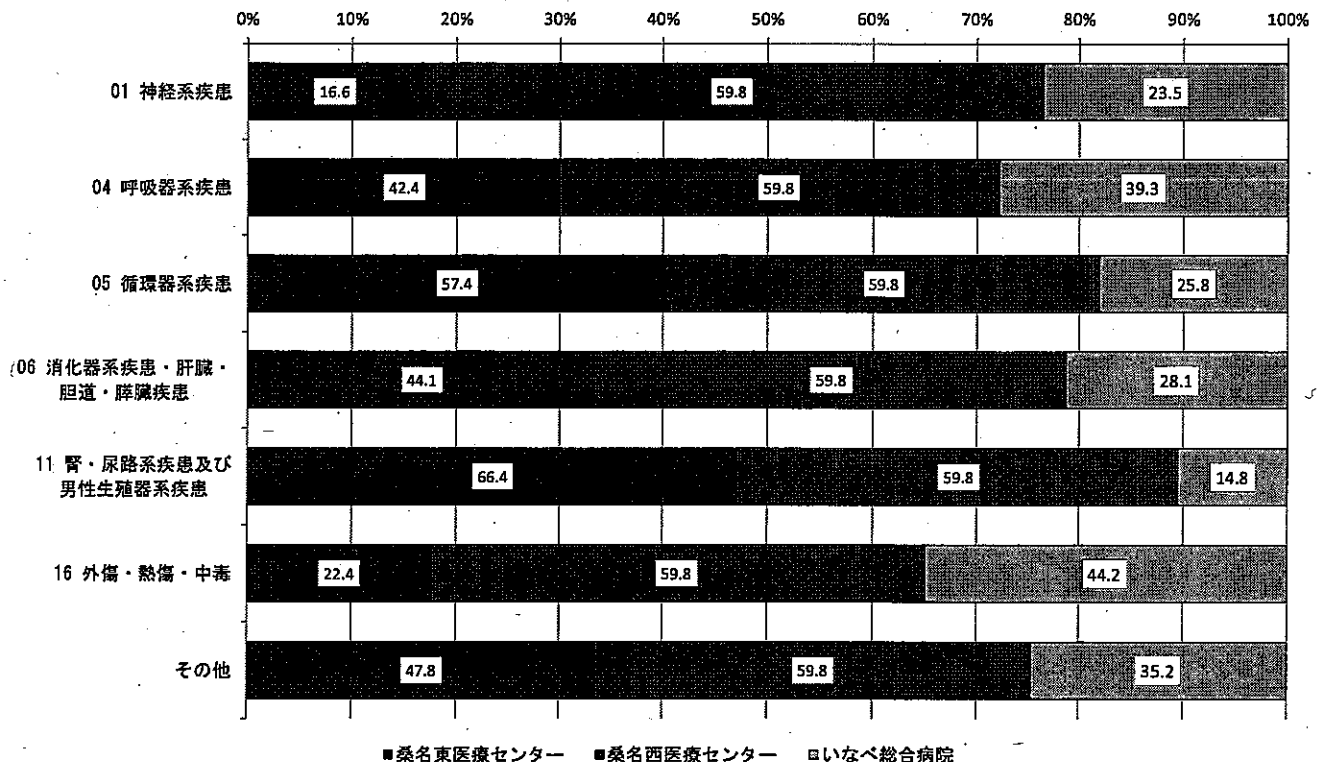
(件)



	01 神経系疾患	04 呼吸器系疾患	05 循環器系疾患	06 消化器系疾患・肝臓・胆道・膵臓疾患	11 腎・尿路系疾患及び男性生殖器系疾患	16 外傷・熱傷・中毒	その他	計
桑名東医療センター	99	490	514	1,318	403	222	1,154	4,200
桑名西医療センター	356	212	150	830	114	330	410	2,402
いなべ総合病院	140	455	231	839	90	437	850	3,042
計	595	1,157	895	2,987	607	989	2,414	9,644

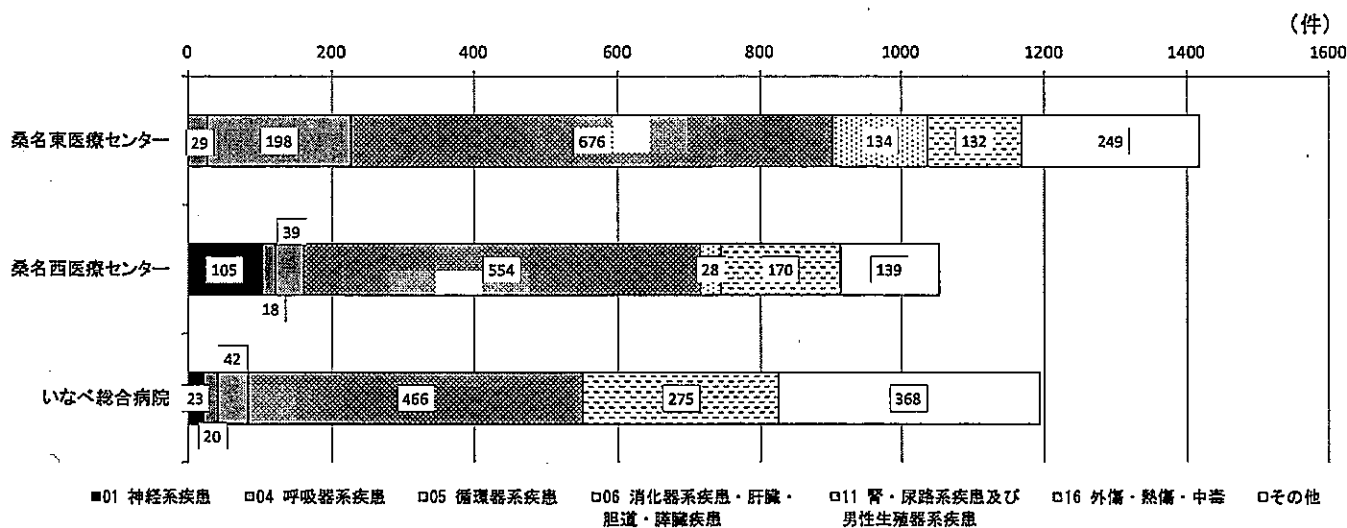
出典：中央社会保険医療協議会診療報酬調査専門組織（DPC評価分科会） 3

### (2) 主な診断群分類別 医療機関別退院件数割合 (H27年度)




出典：中央社会保険医療協議会診療報酬調査専門組織（DPC評価分科会） 4

(3) 医療機関別 主な診断群分類別退院件数(手術あり)  
(H27年度)



出典：中央社会保険医療協議会診療報酬調査専門組織（DPC評価分科会） 5


(4) 診断群分類別 医療機関別退院件数割合(手術あり)  
(H27年度)



出典：中央社会保険医療協議会診療報酬調査専門組織（DPC評価分科会） 6

### 3 救急医療の状況

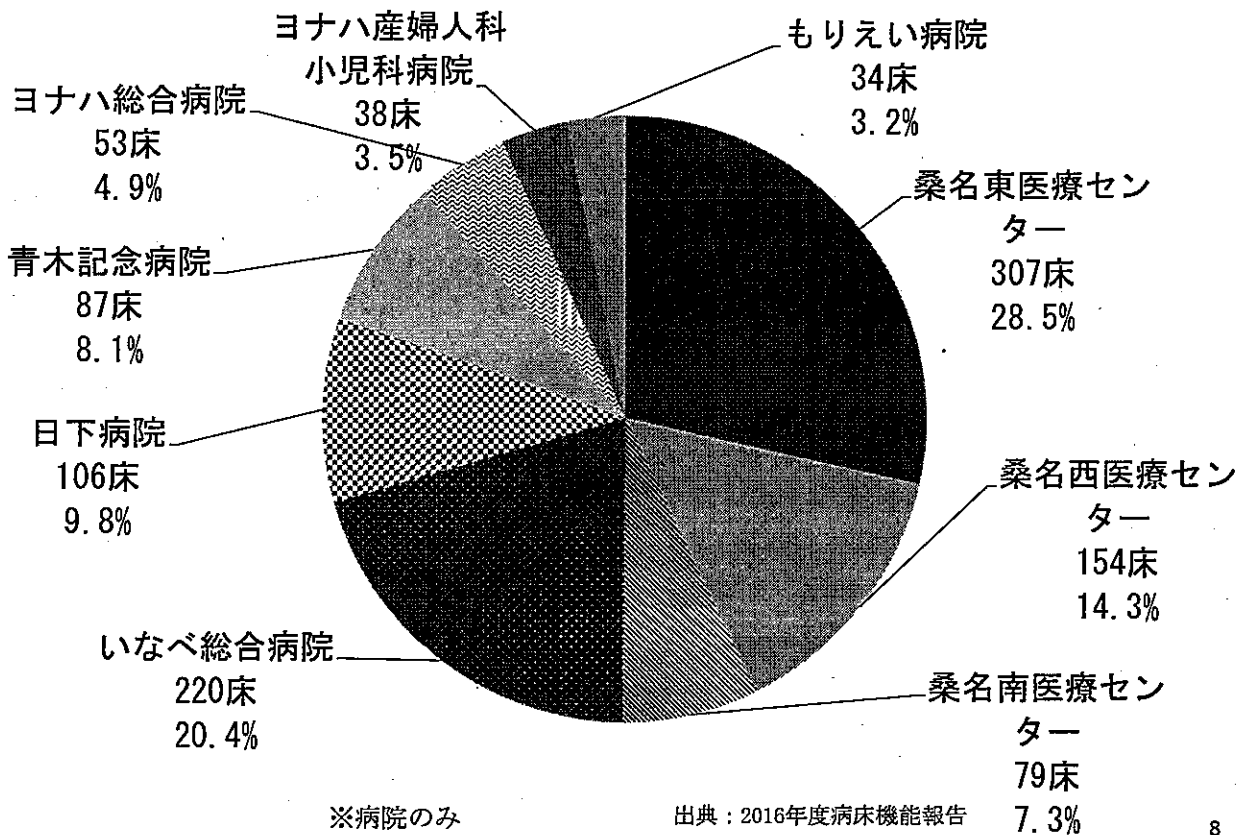
医療機関別 救急車等の受入件数  
(H27年7月～H28年6月)



※受入実施日数に差があるため単純比較はできません。

出典：2016年度病床機能報告

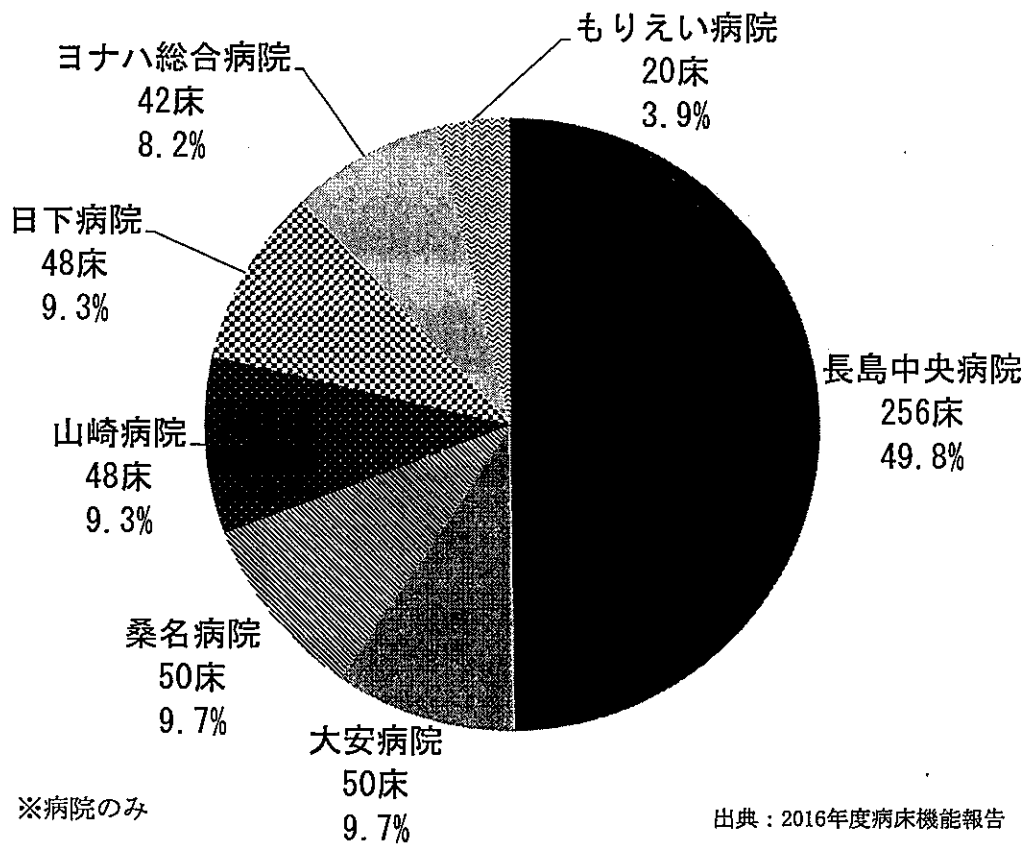
#### 4-1 区域内の急性期病床の構成(急性期)



※病院のみ


出典：2016年度病床機能報告

## 4-2 区域内の慢性期病床の構成(慢性期)



9

## 5-1 入院前の場所別の入院患者割合 (急性期病棟その1)



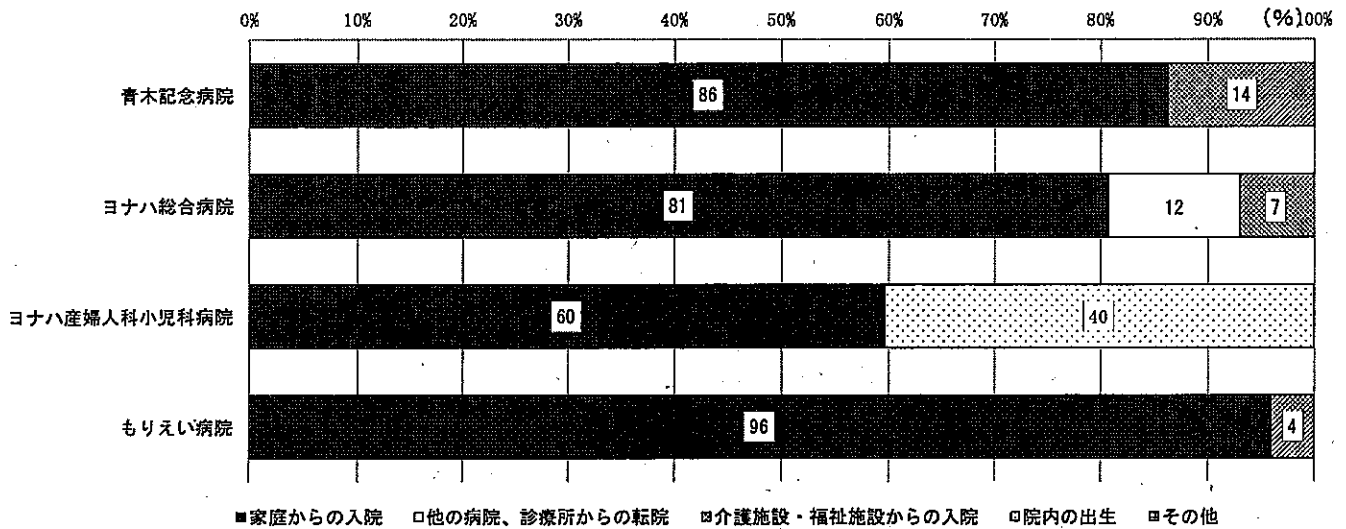
	家庭からの入院	他の病院、診療所からの転院	介護施設・福祉施設からの入院	院内の出生	その他	合計
桑名東医療センター	364	12	15	6	0	397
桑名西医療センター	212	5	2	0	0	219
桑名南医療センター	90	1	5	0	0	96
いなべ総合病院	295	1	1	0	0	297
日下病院	37	5	6	0	2	50

※平成28年6月の1ヶ月間の人数

出典：2016年度病床機能報告

10

## 5-1 入院前の場所別の入院患者割合 (急性期病棟その2)




	家庭からの入院	他の病院、診療所からの転院	介護施設・福祉施設からの入院	院内の出生	その他	合計
青木記念病院	138	0	22	0	0	160
ヨナハ総合病院	46	7	4	0	0	57
ヨナハ産婦人科小児科病院	62	0	0	42	0	104
もりえい病院	71	0	3	0	0	74

※平成28年6月の1ヶ月間の人数

出典：2016年度病床機能報告

11

## 5-2 退院先の場所別の入院患者割合 (急性期病棟その1)




※平成28年6月の1ヶ月間の人数

出典：2016年度病床機能報告

12

## 5-2 退院先の場所別の入院患者割合 (急性期病棟その2)



■家庭へ退院 □他の病院、診療所へ転院 ▨介護老人保健施設に入所 ▩介護老人福祉施設に入所 □社会福祉施設・有料老人ホーム等に入所 ▨終了(死亡退院等) □その他

病院名	家庭へ退院	他の病院、診療所へ転院	介護老人保健施設に入所	介護老人福祉施設に入所	社会福祉施設・有料老人ホーム等に入所	終了(死亡退院等)	その他	合計
青木記念病院	133	6	0	10	2	9	0	160
ヨナハ総合病院	51	5	4	0	1	3	0	64
ヨナハ産婦人科小児科病院	97	2	0	0	0	0	0	99
もりえい病院	58	2	12	2	1	6	0	81

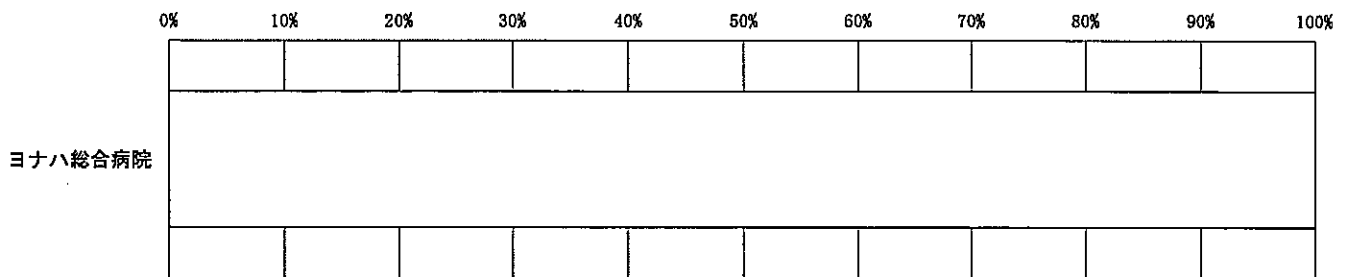
※平成28年6月の1ヶ月間の人数

出典：2016年度病床機能報告

13

## 6-1 入院前の場所別の入院患者割合 (回復期病棟)

(%)



■家庭からの入院 □他の病院、診療所からの転院 ▨介護施設・福祉施設からの入院 □院内の出生 □その他

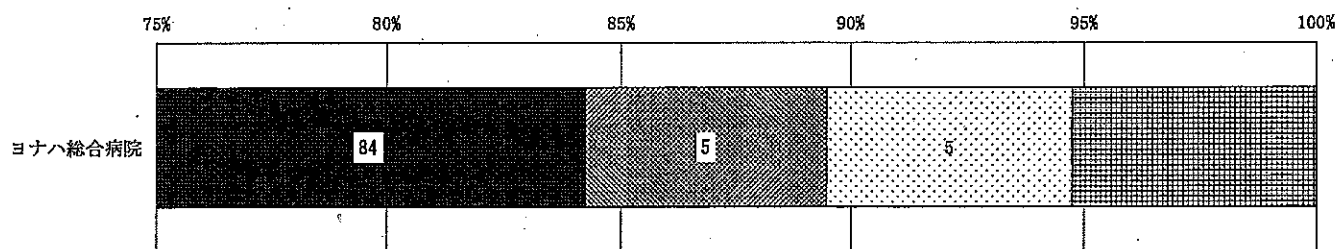
入院先	家庭からの入院	他の病院、診療所からの転院	介護施設・福祉施設からの入院	院内の出生	その他	合計
ヨナハ総合病院	0	20	0	0	0	20

※平成28年6月の1ヶ月間の人数

出典：2016年度病床機能報告

14

## 6-2 退院先の場所別の入院患者割合 (回復期病棟)



■家庭へ退院 □他の病院、診療所へ転院 □介護老人保健施設に入所 □介護老人福祉施設に入所 □社会福祉施設・有料老人ホーム等に入所 □終了(死亡退院等) □その他

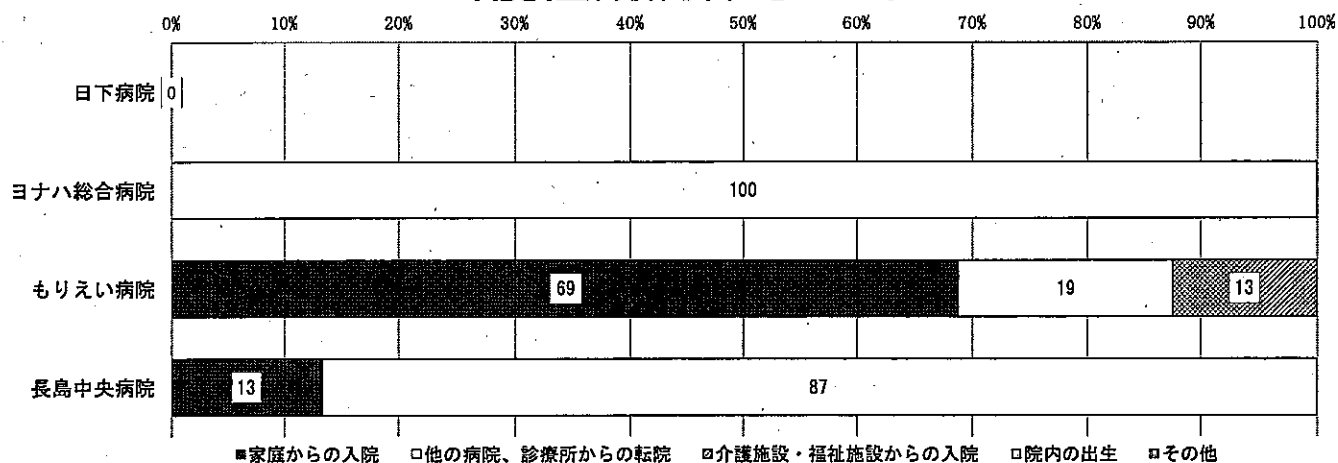
	家庭へ退院	他の病院、診療所へ転院	介護老人保健施設に入所	介護老人福祉施設に入所	社会福祉施設・有料老人ホーム等に入所	終了(死亡退院等)	その他	合計
ヨナハ総合病院	16	0	1	1	1	0	0	19

※平成28年6月の1ヶ月間の人数

出典：2016年度病床機能報告

15

## 7-1 入院前の場所別の入院患者割合 (慢性期病棟その1)



■家庭からの入院 □他の病院、診療所からの転院 □介護施設・福祉施設からの入院 □院内の出生 □その他

	家庭からの入院	他の病院、診療所からの転院	介護施設・福祉施設からの入院	うち院内の出生	その他	合計
日下病院	0	0	0	0	0	0
ヨナハ総合病院	0	4	0	0	0	4
もりえい病院	22	6	4	0	0	32
長島中央病院	2	13	0	0	0	15

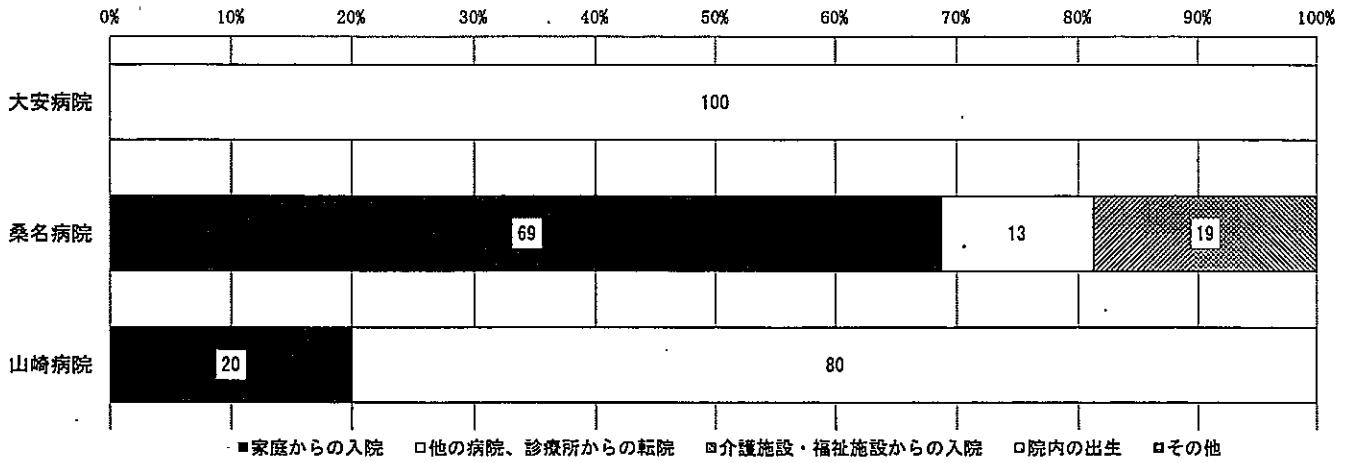
※平成28年6月の1ヶ月間の人数

出典：2016年度病床機能報告

16



## 7-1 入院前の場所別の入院患者割合 (慢性期病棟その2)



	家庭からの入院	他の病院、診療所からの転院	介護施設・福祉施設からの入院	うち院内の出生	その他	合計
大安病院	0	5	0	0	0	5
桑名病院	11	2	3	0	0	16
山崎病院	1	4	0	0	0	5

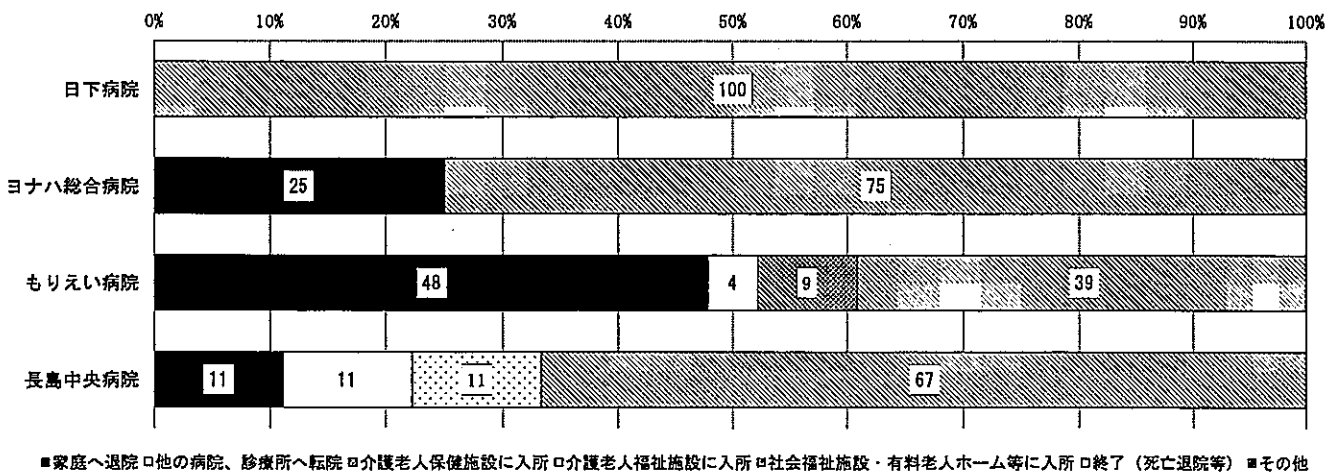
※平成28年6月の1ヶ月間の人数

出典：2016年度病床機能報告

17

## 7-2 退院先の場所別の入院患者割合 (慢性期病棟その1)

(%)



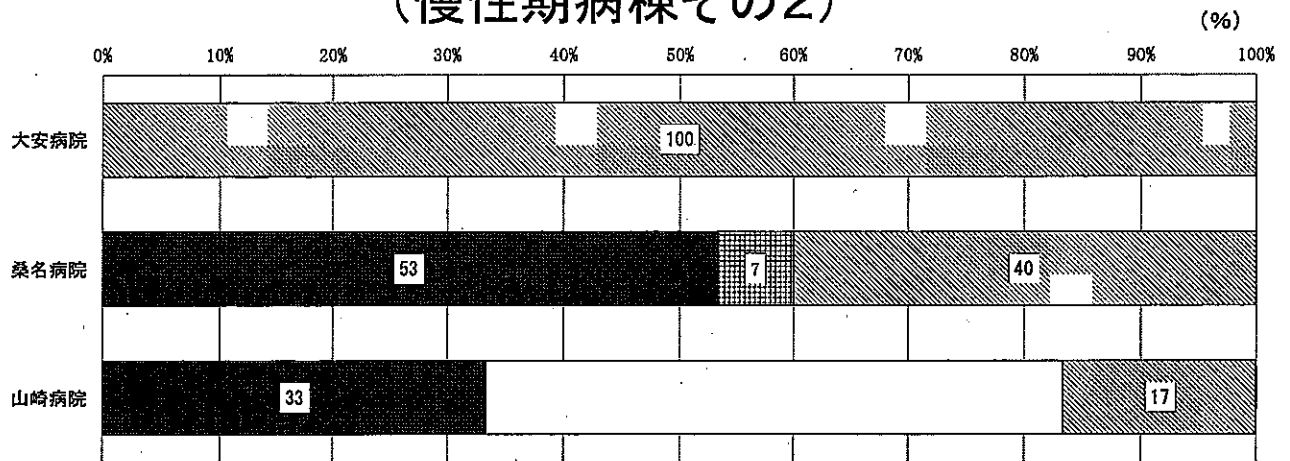
■家庭へ退院 □他の病院、診療所へ転院 □介護老人保健施設に入所 □介護老人福祉施設に入所 □社会福祉施設・有料老人ホーム等に入所 □終了(死亡退院等) ■その他

	家庭へ退院	他の病院、診療所へ転院	介護老人保健施設に入所	介護老人福祉施設に入所	社会福祉施設・有料老人ホーム等に入所	終了(死亡退院等)	その他	合計
日下病院	0	0	0	0	0	1	0	1
ヨナハ総合病院	1	0	0	0	0	3	0	4
もりえい病院	11	1	2	0	0	9	0	23
長島中央病院	1	1	0	1	0	6	0	9

※平成28年6月の1ヶ月間の人数

出典：2016年度病床機能報告 18

## 7-2 退院先の場所別の入院患者割合 (慢性期病棟その2)



■家庭へ退院 □他の病院、診療所へ転院 ▨介護老人保健施設に入所 ▩介護老人福祉施設に入所 □社会福祉施設・有料老人ホーム等に入所 ◻終了(死亡退院等) ▨その他

	家庭へ退院	他の病院、診療所へ転院	介護老人保健施設に入所	介護老人福祉施設に入所	社会福祉施設・有料老人ホーム等に入所	終了(死亡退院等)	その他	合計
大安病院	0	0	0	0	0	6	0	6
桑名病院	8	0	0	0	1	6	0	15
山崎病院	2	3	0	0	0	1	0	6

※平成28年6月の1ヶ月間の人数

出典：2016年度病床機能報告