

物価・家計

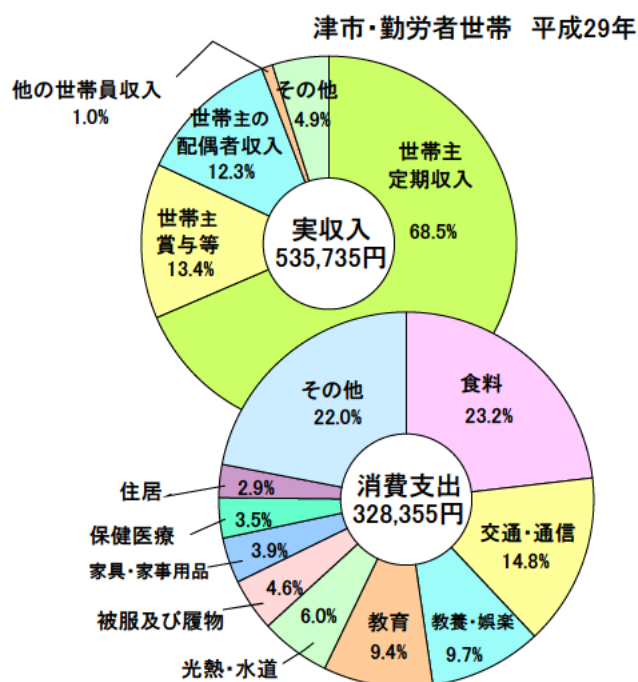
1世帯当たり年平均1ヶ月間の消費支出

平成29年の津市の勤労者世帯1世帯当たり年平均1ヶ月間の実収入の内訳をみると世帯主の定期収入と賞与等を合わせた収入が81.9%（43万8,814円）を占めています。

また、消費支出を品目別にみると食料費の占める割合が最も大きく23.2%（7万6,045円）を占めており、次いで交通・通信費14.8%（4万8,754円）、教養娯楽費9.7%（3万1,926円）などとなっています。

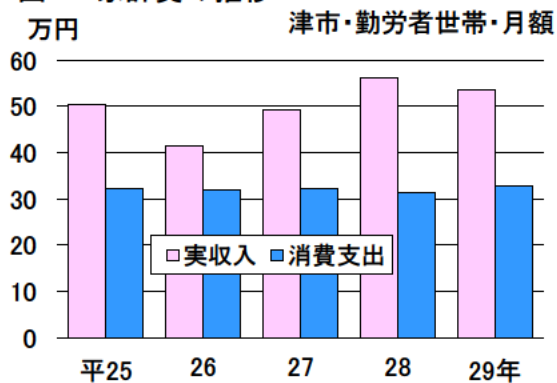
※二人以上の世帯（農林漁家世帯を含む）の値。

図41 1世帯当たり年平均1ヶ月間の収入と支出



資料 総務省「家計調査結果」

図42 家計費の推移



資料 総務省「家計調査結果」

家計

平成29年の津市の勤労者世帯1世帯当たり1ヶ月平均の実収入は、53万5,735円で、前年に比べ2万4,764円（4.4%）減少しました。

また、1世帯当たり1ヶ月平均の消費支出は32万8,355円で、前年に比べ1万5,534円（5.0%）増加しました。

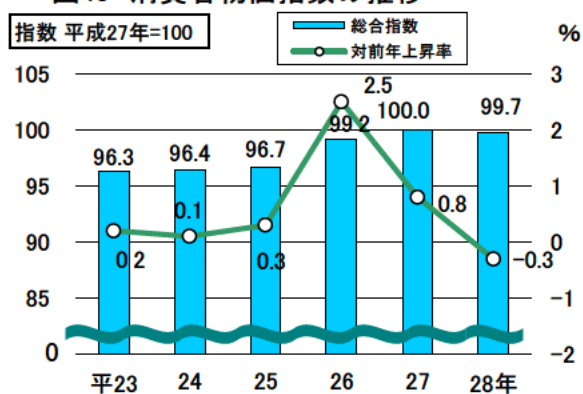
※二人以上の世帯（農林漁家世帯を含む）の値。

消費者物価

平成28年の三重県（津市）の消費者物価指数は、平成27年を100とした総合指数で99.7となりました。

総合指数の対前年上昇率の推移をみると、平成23年以降、上昇が続いていましたが、平成28年では-0.3%の下落となりました。

図43 消費者物価指数の推移



資料 総務省統計局「消費者物価指数」