

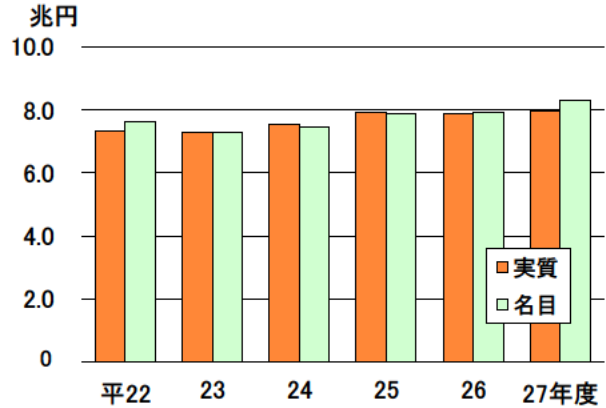
県民経済計算

県内総生産

平成27年度の県内総生産は名目で8兆2,865億円、実質で7兆9,635億円となり、対前年度比（経済成長率）は名目で4.4%増、実質は1.1%増となりました。

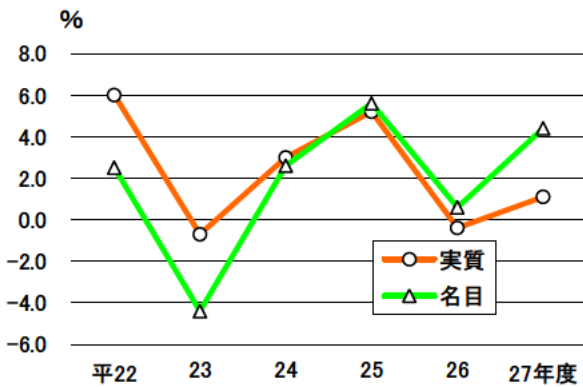
※08SNA（国民経済計算体系）による「県民経済計算推計方法ガイドライン」に基づき推計したものです。

図62 県内総生産の推移



資料 県統計課「三重県民経済計算結果」

図63 県内総生産の対前年度増加率



資料 県統計課「三重県民経済計算結果」

県内総生産（支出側）

平成27年度の県内総生産（名目）の8兆2,865億円を支出側から見てみると、民間最終消費支出は名目で3兆9,931億円となり、対前年度比は0.2%の増となりました。

また、政府最終消費支出は名目で1兆437億円となり、対前年度比は0.6%の増、総資本形成も名目で2兆374億円となり、対前年度比は1.0%増となりました。

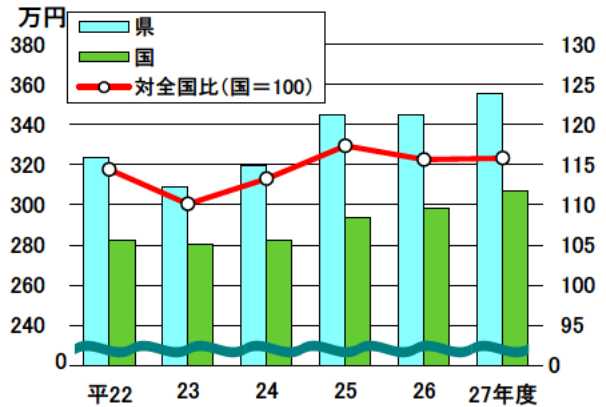
県民所得（分配）

平成27年度の県民所得は6兆4,572億円で、対前年度比は2.6%の増加となりました。

県民所得の56.2%を占める県民雇用者報酬は3兆6,271億円で、対前年度比は1.0%の増加となりました。

また、1人当たりの県民所得は、355万6千円で前年度より3.2%増加しました。1人当たりの国民所得は307万1千円で全国を100とした値は115.8となり、前年度より0.2ポイント上がりました。

図64 1人当たり分配所得の推移



資料 県統計課「三重県民経済計算結果」