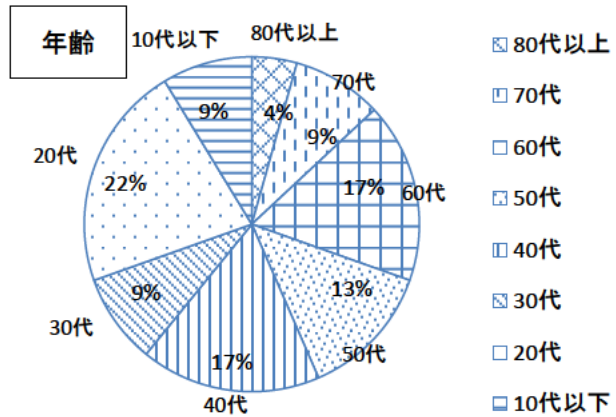


【回答者の属性】

問1 あなたについて(差し支えない範囲でお答えください)

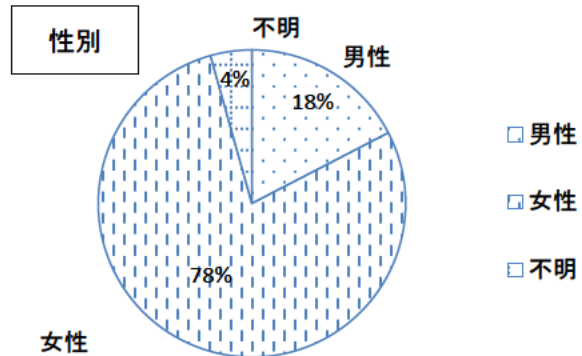
【三重県】

	年代	人数
年齢	80代以上	1
	70代	2
	60代	4
	50代	3
	40代	4
	30代	2
	20代	5
	10代以下	2
	合計	23



【三重県】

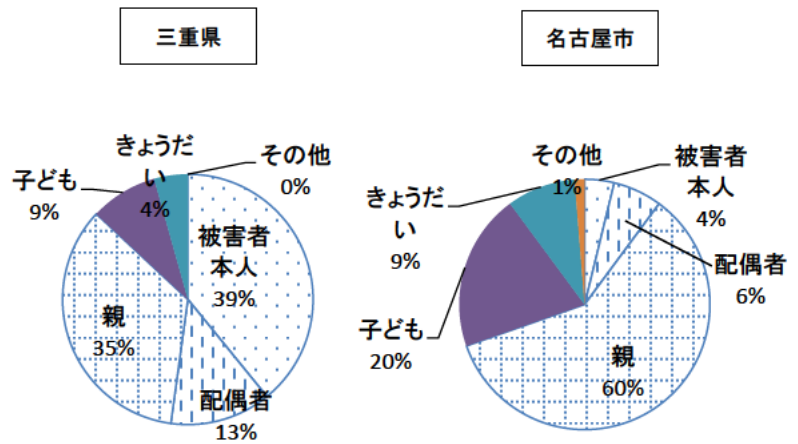
	性別	人数
性別	男性	4
	女性	18
	不明	1
	合計	23



【三重県】

	回答	人数
被害者との関係	被害者本人	9
	配偶者	3
	親	8
	子ども	2
	きょうだい	1
	その他	0
	合計	23

被害者との関係



【名古屋市】

	回答	人数
被害者との関係	被害者本人	3
	配偶者	5
	親	47
	子ども	16
	きょうだい	7
	その他	1
	合計	79

※被害者との関係はその内容が複数にわたるため回答者総数より多い

【被害後の問題】

問2 被害に遭われた後、どのような問題に悩まされましたか。それぞれの項目についてご記載ください。

注) 表上段が当県、下段が名古屋市の調査数値(75人)を「%」で表示(以下同じ。)

数値は四捨五入のため、合計数値は100%となりません。(以下同じ。)

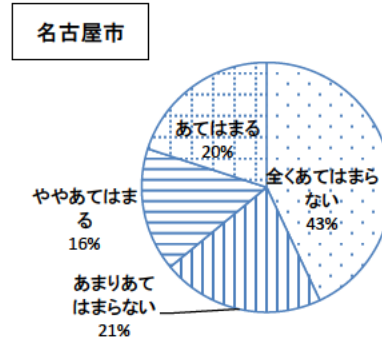
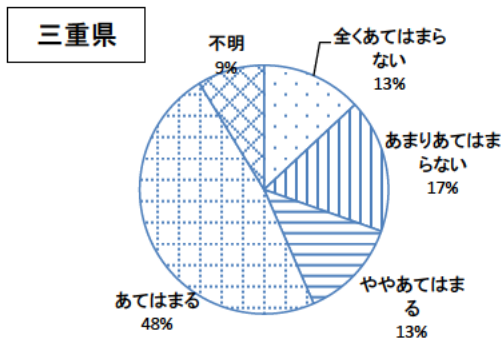
(1)経済面について

(%)

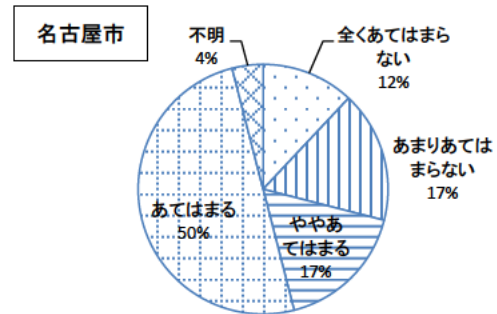
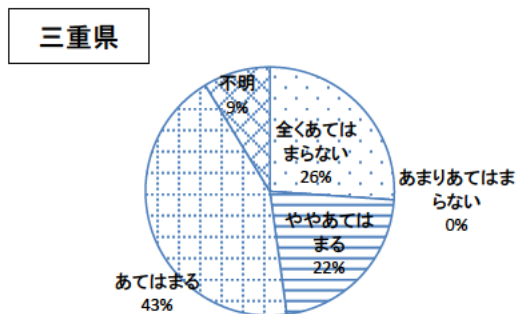
区分	全くあてはまらない	あまりあてはまらない	ややあてはまる	あてはまる	不明
1. 収入が減り、生活が苦しくなった	13	17	13	48	9
	43	21	16	20	
2. 事件に関連して、医療費、交通費、裁判費用などの負担が生じた	26	0	22	43	9
	12	17	17	50	4
3. 事件がきっかけで退職・休職しなければならなかった	30	0	9	48	13
	38	12	11	36	3
4. 裁判で損害賠償請求が認められたが、賠償金が支払われていない	57	0	4	17	22
	46	11	1	17	25

<設問ごとの名古屋市調査との回答割合比較>

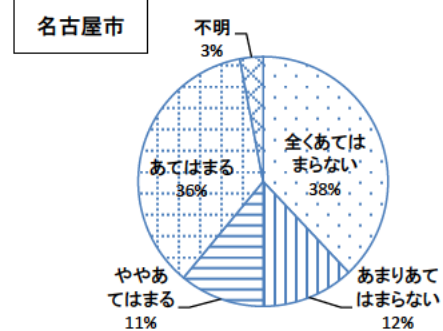
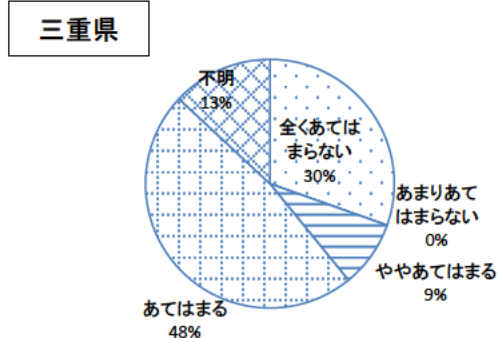
1. 収入が減り、生活が苦しくなった



2. 事件に関して、医療費、交通費、裁判費用などの負担が生じた

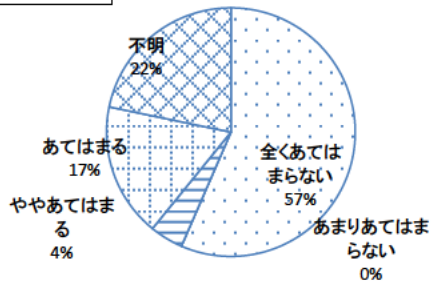


3. 事件がきっかけで退職・休職しなければならなかった

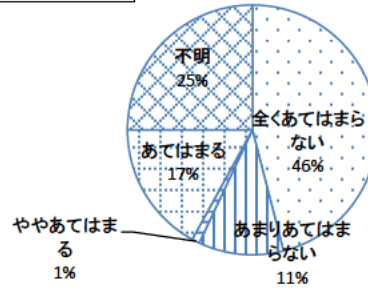


4. 裁判で損害賠償請求が認められたが、賠償金が支払われていない

三重県



名古屋市

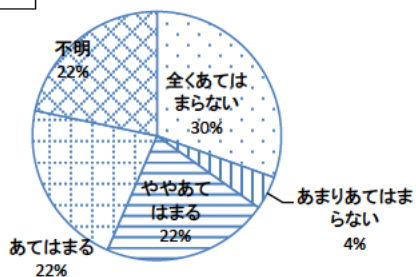


(2)生活面について


区分	全くあてはまらない	あまりあてはまらない	ややあてはまる	あてはまる	不明
1. 家事、育児、介護などが出来なくなった	30	4	22	22	22
	24	17	28	28	3
2. マスコミの取材で生活に支障が出た	57	9	0	30	4
	28	27	25	20	
3. 転居しなければならなかった	39	22	13	13	13
	57	19	4	17	3
4. 刑事手続きについて分からず困った	26	9	17	35	13
	8	15	24	44	9
5. 民事裁判の手続きが分からず困った	30	13	13	26	17
	11	16	19	34	20
6. 役所の手続きが分からず困った	17	9	26	39	9
	9	25	27	24	15

1. 家事、育児、介護などが出来なくなった

三重県

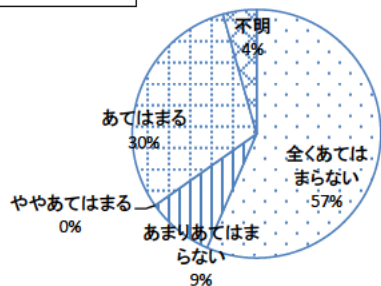


名古屋市

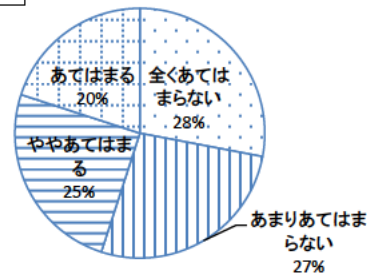


2. マスコミの取材で生活に支障が出た

三重県

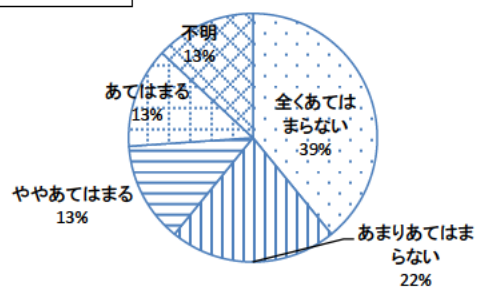


名古屋市

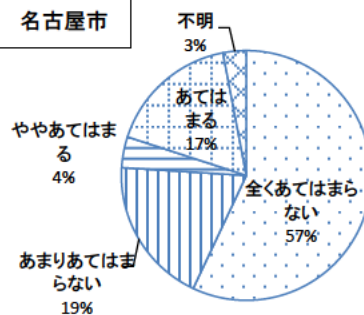


3. 転居しなければならなかった

三重県

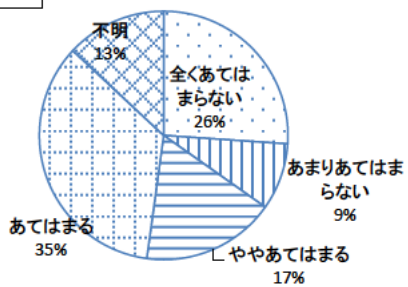


名古屋市

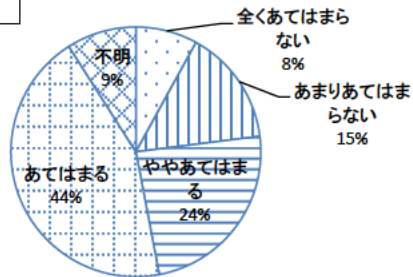


#### 4. 刑事手続きについて分からず困った

三重県

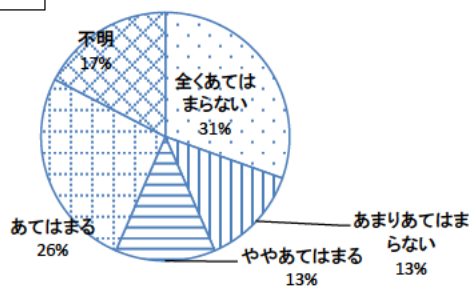


名古屋市

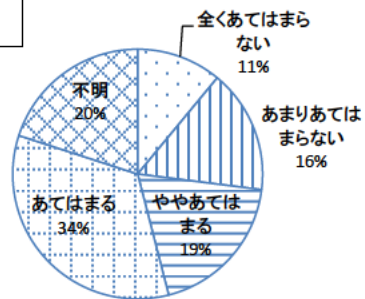


#### 5. 民事裁判の手続きが分からず困った

三重県

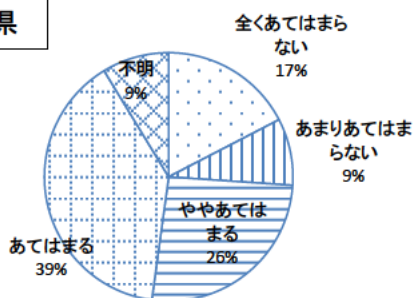


名古屋市

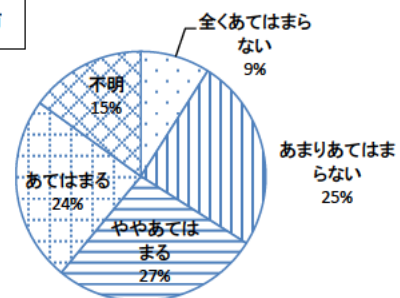


#### 6. 役所の手続が分からず困った

三重県



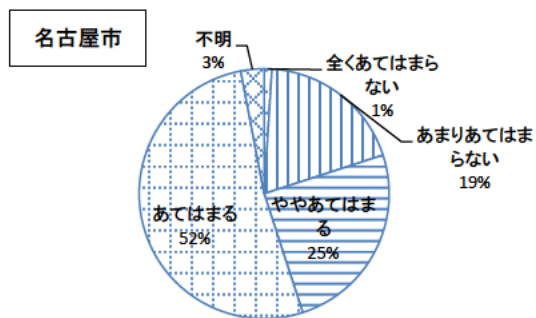
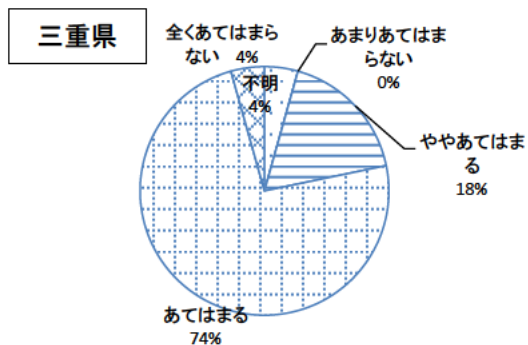
名古屋市



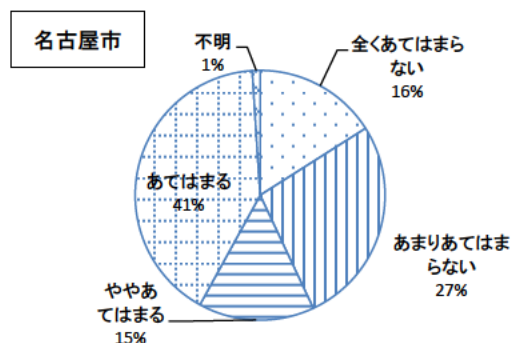
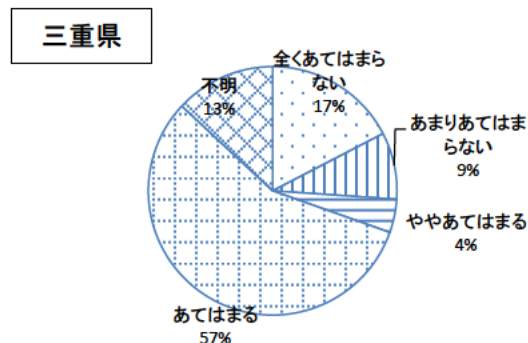
(3)心身の不調について

区分	全くあてはまらない	あまりあてはまらない	ややあてはまる	あてはまる	不明
1. 不眠、食欲減退などの症状が1か月以上続いた	4	0	17	74	4
	7	19	25	52	3
2. 心身の不調のため、医療機関で治療を受けた	17	9	4	57	13
	16	27	15	41	1
3. 無力感に苛まれた	4	9	22	65	0
	7	8	23	64	4

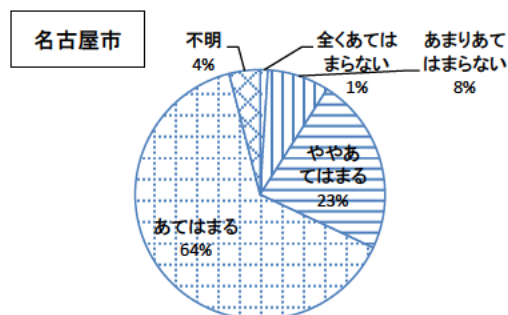
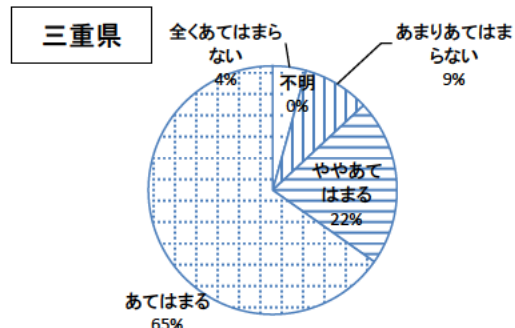
1. 不眠、食欲減退などの症状が1か月以上続いた



2. 心身の不調のため、医療機関で治療を受けた



3. 無力感に苛まれた



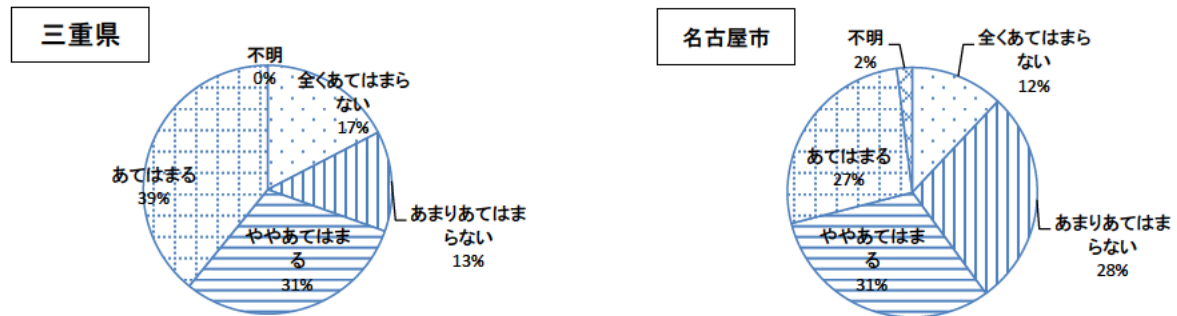
(4)人間関係について

区分	全くあてはまらない	あまりあてはまらない	ややあてはまる	あてはまる	不明
1. 事件後、家族関係が悪くなってしまった	43	13	17	22	4
	27	24	28	19	2
2. 人目が気になり、外出できなくなった	17	13	30	39	0
	12	28	31	27	2
3. 噂をたてられたり、心ない言葉に傷つけられたりした	35	9	13	35	9
	15	23	21	38	3
4. インターネット等で誹謗中傷をうけた	39	13	13	26	9
	46	17	12	17	8
5. 相談できる人がいなかった	30	26	13	26	4
	21	29	19	27	4

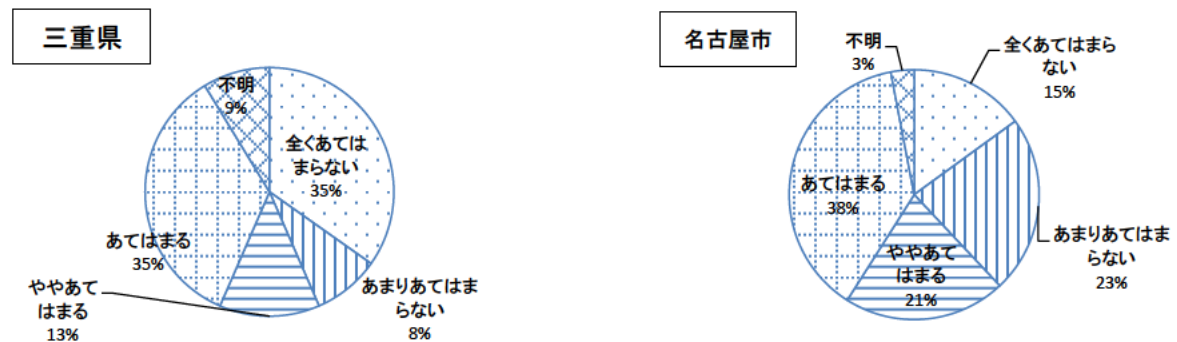
1. 事件後、家族関係が悪くなってしまった



2. 人目が気になり、外出できなくなった

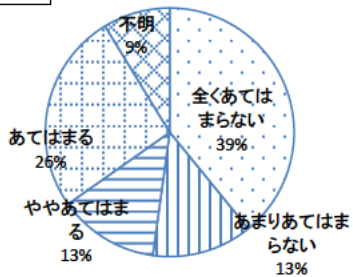


3. 噂をたてられたり、心ない言葉に傷つけられたりした

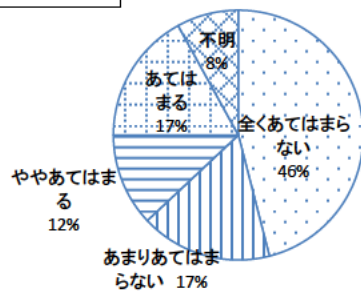


4. インターネット等で誹謗中傷をうけた

三重県

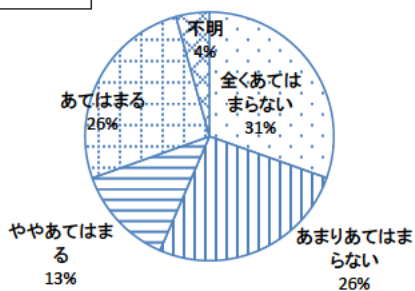


名古屋市

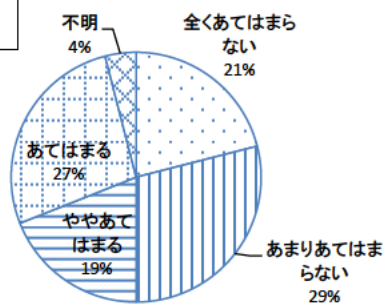


5. 相談できる人がいなかった

三重県



名古屋市

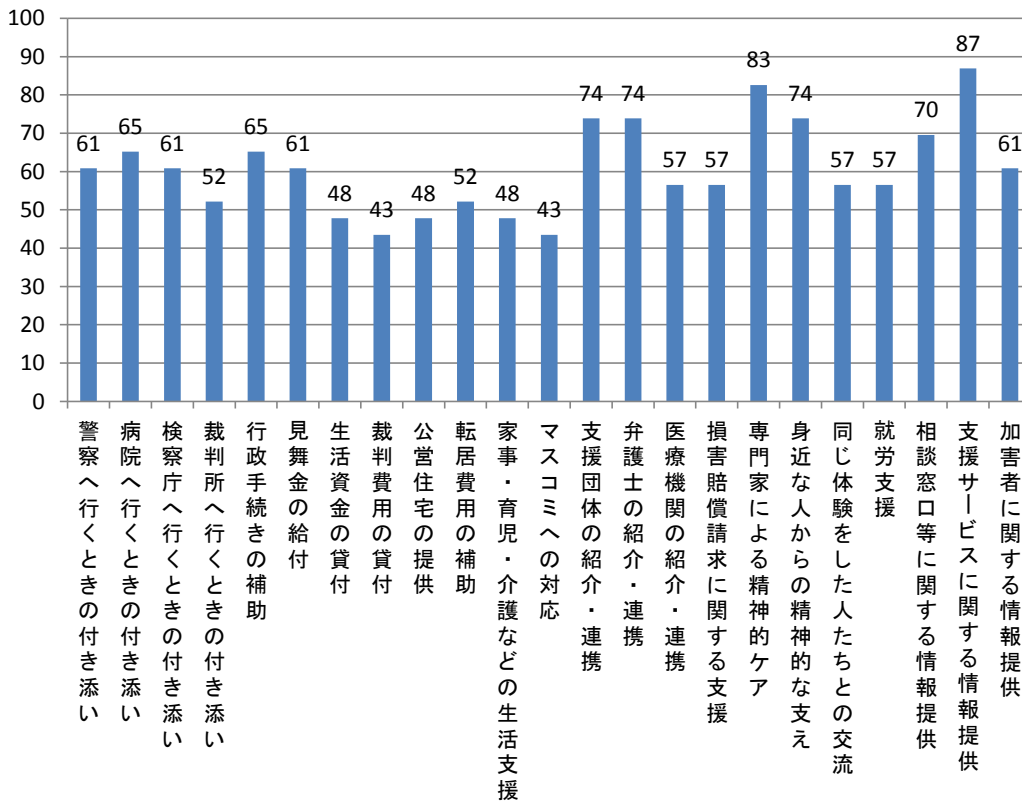




【必要な支援】

問3 事件後に必要な支援について必要だと思うものに○をつけてください(いくつでも)

区分	当県調査 (%)	割合順位	名古屋市調査(%)	
			直後	中長期
1. 警察へ行くときの付き添い	61	9位	61	23
2. 病院へ行くときの付き添い	65	7位	32	8
3. 検察庁へ行くときの付き添い	61	9位	56	31
4. 裁判所へ行くときの付き添い	52		57	39
5. 行政手続きの補助	65	7位	49	17
6. 見舞金の給付	61	9位	36	17
7. 生活資金の貸付	48		28	19
8. 裁判費用の貸付	43		24	25
9. 公営住宅の提供	48		17	15
10. 転居費用の補助	52		23	19
11. 家事・育児・介護などの生活支援	48		48	28
12. マスコミへの対応	43		56	23
13. 支援団体の紹介・連携	74	3位	56	35
14. 弁護士の紹介・連携	74	3位	73	37
15. 医療機関の紹介・連携	57		29	20
16. 損害賠償請求に関する支援	57		55	41
17. 専門家による精神的ケア	83	2位	52	48
18. 身近な人からの精神的な支え	74	3位	53	39
19. 同じような体験をした人たちとの交流	57		37	55
20. 就労支援	57		...	...
21. 相談窓口等に関する情報提供	70	6位	...	...
22. 支援サービスに関する情報提供	87	1位	...	...
23. 加害者に関する情報提供	61	9位	57	61



問3設問において 回答割合の高い上位12項目

区分	当県調査 (%)	割合順位	名古屋市調査(%)	
			直後	中長期
22. 支援サービスに関する情報提供	87	1位	...	...
17. 専門家による精神的ケア	83	2位	52	48
13. 支援団体の紹介・連携	74	3位	56	35
14. 弁護士の紹介・連携	74	3位	73	37
18. 身近な人からの精神的な支え	74	3位	53	39
21. 相談窓口等に関する情報提供	70	6位	...	...
2. 病院へ行くときの付き添い	65	7位	32	8
5. 行政手続きの補助	65	7位	49	17
1. 警察へ行くときの付き添い	61	9位	61	23
3. 検察庁へ行くときの付き添い	61	9位	56	31
6. 見舞金の給付	61	9位	36	17
23. 加害者に関する情報提供	61	9位	57	61