

三重県病院事業平成30年度上期業務状況報告書

地方公営企業法(昭和27年法律第292号)第40条の2第1項の規定により、平成30年4月1日から同年9月30日までの三重県病院事業の業務の状況を次のとおり公表します。

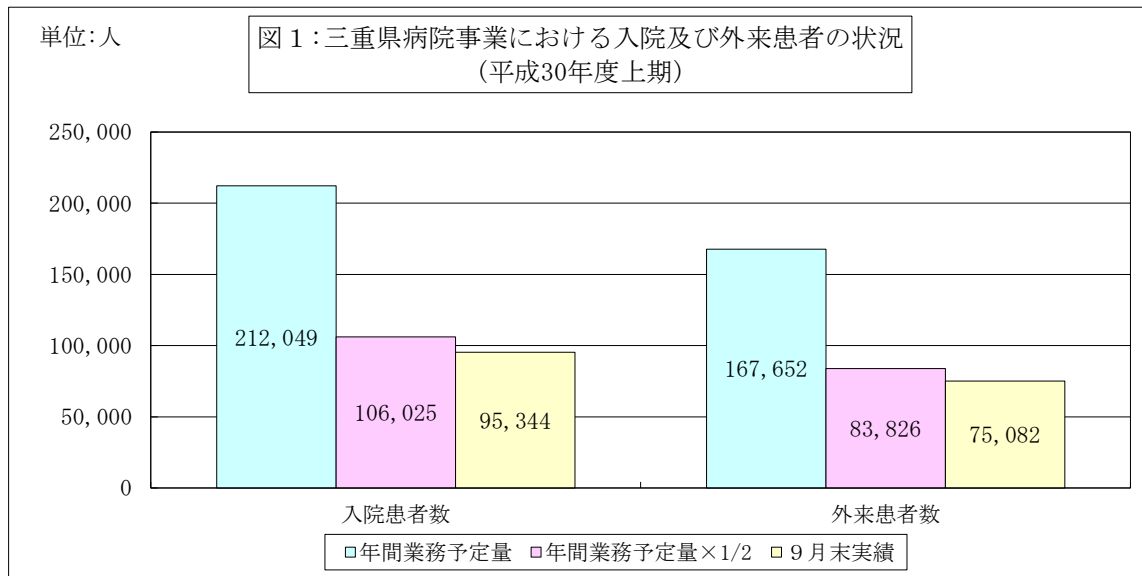
1 業務の概況

三重県病院事業は、こころの医療センター、一志病院及び指定管理者制度を導入している志摩病院の3病院を管理運営し、県民の健康保持と医療水準の向上に努めています。

平成30年度の業務予定量に対する平成30年9月30日現在の実績は、次のとおりです。

(1)年間患者数(図1)

入 院 外 来	(年間業務予定量)		(9月末実績)	
		212,049 人	106,025 人	95,344 人
	167,652 人	83,826 人	167,652 人	75,082 人



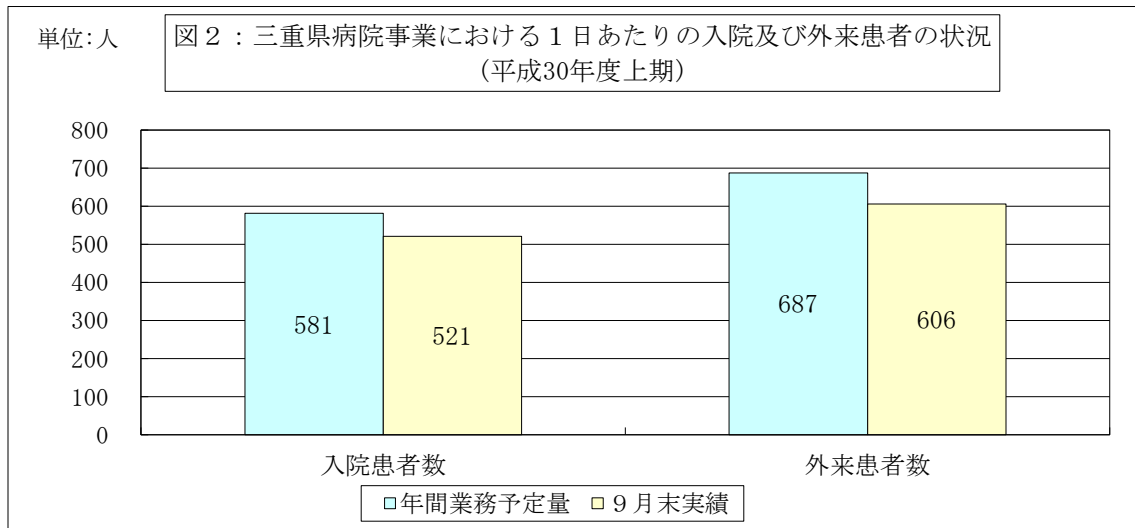
【参考】病床数(許可ベース)

単位:床

	一般病床	精神病床	療養病床	合 計
こころの医療センター	-	348	-	348
一志病院	46	-	40	86
志摩病院	236	100	-	336
合 計	282	448	40	770

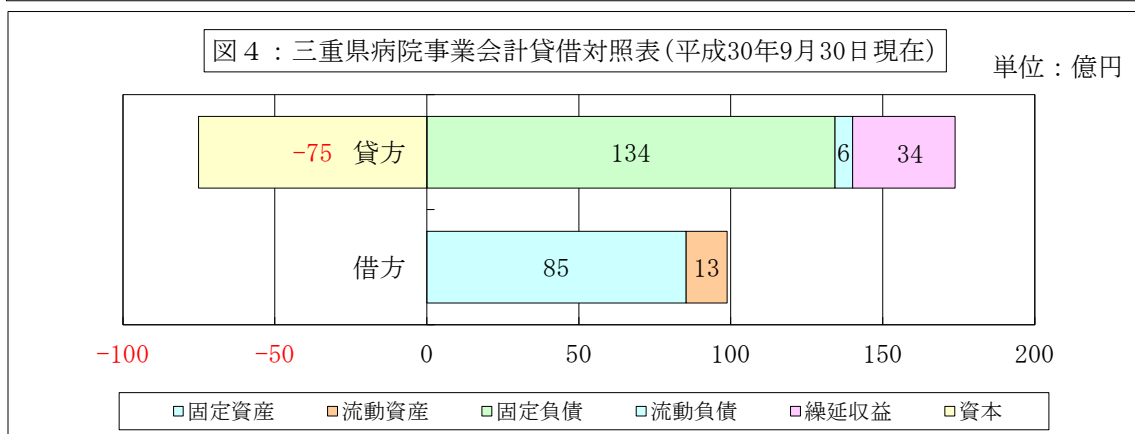
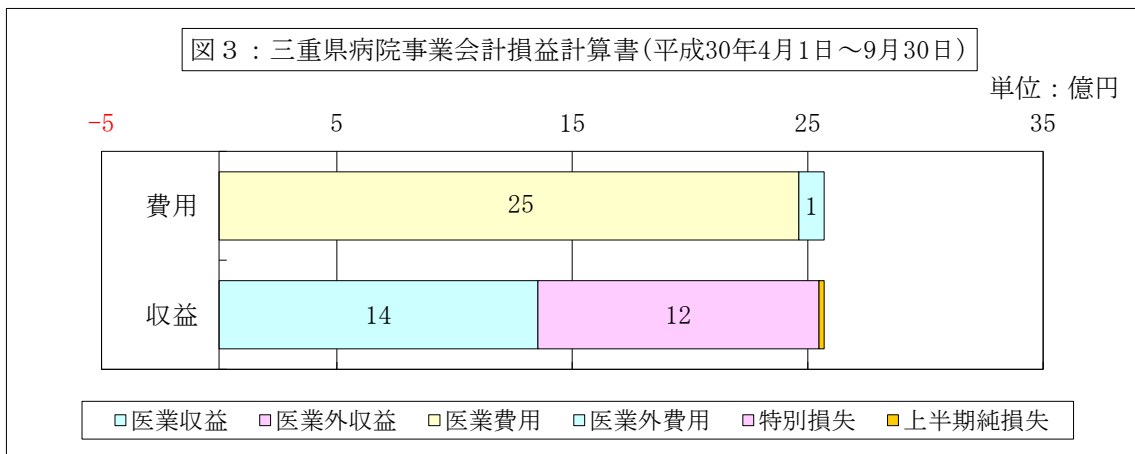
(2) 1日平均患者数(図2)

	(年間業務予定量)	(9月末実績)
入院患者数	581人	521人
外来患者数	687人	606人



2 経理の状況

平成30年4月1日から同年9月30日までの経理の状況は、損益計算書(別表1及び図3)及び貸借対照表(別表2及び図4)のとおりです。



三重県病院事業損益計算書

平成30年 4月 1日から

平成30年 9月30日まで

(単位：円)

費 用		収 益	
科 目	金 額	科 目	金 額
医 業 費 用	2,462,839,472	医 業 収 益	1,353,316,839
給 与 費	1,376,316,553	入 院 収 益	1,068,031,376
材 料 費	121,312,744	外 来 収 益	248,412,221
経 費	677,931,708	そ の 他 医 業 収 益	36,873,242
減 価 償 却 費	274,475,000		
資 産 減 耗 費	9,497,000		
研 究 研 修 費	3,306,467		
医 業 外 費 用	106,713,312	医 業 外 収 益	1,194,796,804
支 払 利 息 及 び 企 業 債 取 扱 諸 費	55,511,000	受 取 利 息 配 当 金	65,000
患 者 外 給 食 材 料 費	68,497	他 会 計 補 助 金	76,359,000
長 期 前 払 消 費 税 償 却	16,817,000	長 期 前 受 金 戻 入	118,091,000
雑 損 失	34,316,815	補 助 金	2,730,000
		負 担 金	902,285,000
		そ の 他 医 業 外 収 益	95,266,804
		上 半 期 純 損 失	21,439,141
合 計	2,569,552,784	合 計	2,569,552,784

三重県病院事業貸借対照表

平成 30 年 9 月 30 日現在

(単位：円)

資 産	金 額	負債及び資本	金 額
固 定 資 産	8,535,682,707	固 定 負 債	13,430,538,332
有 形 固 定 資 産	8,289,451,809	企 業 債	6,638,696,239
土 地	490,665,273	他 会 計 借 入 金	5,510,592,278
建 物	6,582,572,753	引 当 金	1,281,249,815
構 築 物	375,279,648	流 動 負 債	581,295,430
器 械 備 品	742,033,355	企 業 債	325,091,941
車 両	3,389,591	引 当 金	136,102,000
建 設 仮 勘 定	95,511,189	未 払 金	104,863,841
無 形 固 定 資 産	2,325,393	未 払 消 費 税 及 び 地 方 消 費 税	1,707,400
電 話 加 入 権	2,298,889	そ の 他 流 動 負 債	13,530,248
そ の 他 無 形 固 定 資 産	26,504	繰 延 収 益	3,370,854,847
投 資 そ の 他 の 資 産	243,905,505		
長 期 貸 付 金	900,000	負 債 合 計	17,382,688,609
長 期 前 払 消 費 税	242,835,505	資 本 金	311,409,778
そ の 他 投 資	170,000	剰 余 金	△7,815,872,466
流 動 資 産	1,342,543,214	資 本 剰 余 金	1,371,553,972
現 金 預 金	323,514,413	受 贈 財 産 評 価 額	12,053,972
未 収 金	278,598,365	県 費 負 担 金	1,359,500,000
貯 蔵 品	7,133,426	欠 損 金	9,187,426,438
前 払 費 用	200,000	繰 越 欠 損 金	9,165,987,297
前 払 金	125,410,279	前 年 度 末 残 高	
そ の 他 流 動 資 産	7,686,731	上 半 期 純 損 失	21,439,141
短 期 貸 付 金	600,000,000		
		資 本 合 計	△7,504,462,688
資 産 合 計	9,878,225,921	負債及び資本合計	9,878,225,921

(注) 有形固定資産の減価償却累計額

16,281,829,782


繰延収益の収益化累計額

2,518,071,123

3 平成29年度決算の状況

(1) 収益的収支の状況

費 用		収 益	
科 目	金額(円)	科 目	金額(円)
医業費用 (①)	5,058,106,411	医業収益 (⑤)	2,765,971,910
医業外費用 (②)	248,301,027	医業外収益 (⑥)	2,570,554,052
特別損失 (③)	-	特別利益 (⑦)	-
総費用 (④=①+②+③)	5,306,407,438	総収益 (⑧=⑤+⑥+⑦)	5,336,525,962
純利益 (⑨=⑧-④)	30,118,524		



(2) 資本的収支の状況

科 目		金額(円)	科 目		金額(円)
資本的 収入	企業債	408,800,000	資本的 支出	建設改良費	424,680,314
	国庫補助金	-		企業債償還金	787,404,668
	県費負担金	441,010,000		長期借入金償還金	90,000,000
	固定資産売却代金	-		長期貸付金	1,200,000
	長期貸付金返還金	-		短期貸付金	600,000,000
	短期貸付金返還金	600,000,000			
	合 計	1,449,810,000		合 計	1,903,284,982

※ 差引額＝資本的収入－資本的支出＝△453,474,982

※ 差引不足額の補填財源 平成29年度分消費税及び地方消費税資本的収支調整額 1,622,986
過年度分損益勘定留保資金 451,851,996