

みえけんはつ
三重県初!

ラウンドアバウト

しこう うんよう じっし 試行運用実施のお知らせ

じっしばしよ
実施場所
みえけん いがし しじゆくちよう
三重県伊賀市四十九町

じっしきかん
実施期間
ねん がつ にち げつようび
2019年3月4日(月)
ねん がつ にち とうようび にちかん
~2019年6月1日(土)(90日間)

※ 開始日は天候の都合により延期する場合があります。

げんざい こうさてんない こうつうじこたいさく
現在、交差点内の交通事故対策
として「ラウンドアバウト」が
ちゅうもく
注目されています。

みえけんない
ラウンドアバウトを三重県内に
ひろ だいつぽ
広めていくための第一歩として、
いがしやくしよ しんちようしゃまえ こうさてん
伊賀市役所新庁舎前の交差点で
しこううんよう おこな
試行運用を行います。

ラウンドアバウトとは?

ラウンドアバウトは、信号機のない

えんけいこうさてん かんどう はし
円形交差点のうち、環道走る

くるま ゆうせん こうさてん
車が優先の交差点です。

※ラウンドアバウトの通行方法は、
道路交通法第四条に定める
「環状交差点」の通行方法に従ってください。



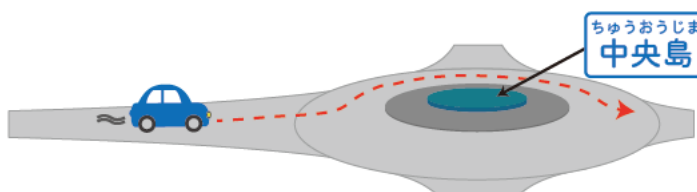
どこでやるの?



ラウンドアバウトで安全対策!

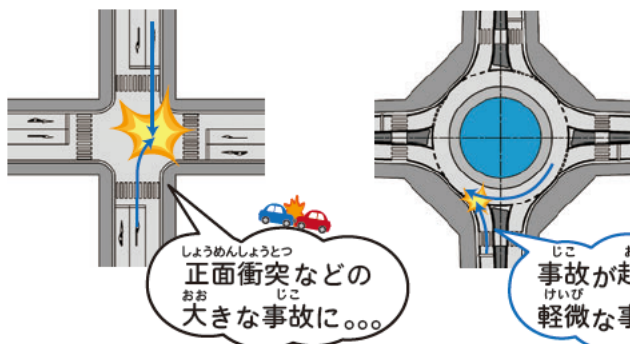
1. 車の速度がゆっくりになります

こうさてんない ちゅうおうしま さ くるま はし
交差点内の「中央島」を避けるために、車はゆっくり走ります。



2. 重大事故が起きにくくなります

ラウンドアバウトは車が走る向きが一緒のため、
じゅうじこうさてん くら おお じこ お
十字交差点と比べて大きな事故が起きにくいです。



ラウンドアバウトの通行ルール

1. 車の通行方法

3 環道内は右回り（時計回り）に走行します。できる限り環道の左端を走行しましょう。

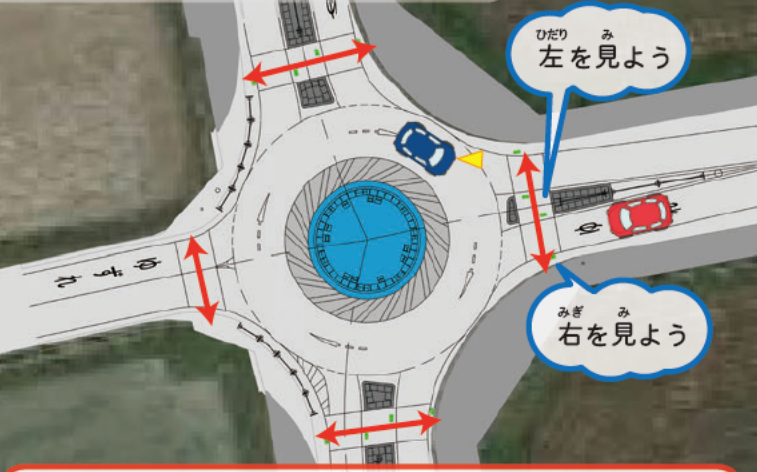
2 交差点には左折で入ります。入るときにウィンカーは不要です。

4 交差点から出るときは直前の出口の側方を通過した時にウィンカーを出し、行きたい方向の路線に出ましょう。

逆走禁止!!

1 環道内を走行している車が優先です。徐行して交差点に入りましょう。

2. 歩行者の通行方法



歩行者の方は歩道と歩行者横断指導線内を歩きましょう。危険ですので環道内は歩かないでください。

3. 自転車の通行方法



自転車の方は車と同じように環道内を走りましょう。

みなさま 皆様へのお願い

1. アンケートにご協力ください
アンケート用紙を伊賀市役所・三重県伊賀庁舎にお置いています。
ラウンドアバウトについてどのように感じたか、皆様の率直なご意見をお聞かせください。

2. セミトレーラなどの大型車を運転される方へ
ラウンドアバウトは構造特性上、セミトレーラは通行不可、大型車は南北方向の直進のみ可能です。
ご迷惑をおかけして申し訳ございませんが、実施期間中は国道422号などをご利用ください。