

平成 3 1 年度 当初予算の概要

<目次>

| | | |
|---|-----------|------|
| 1 | 会計別予算規模 | 1 |
| 2 | 一般会計予算の概要 | 2 |
| 3 | 歳出予算の状況 | 3～6 |
| 4 | 歳入予算の状況 | 7～10 |

(参考)

| | | |
|---|-----------------------------------|-------|
| 1 | 県民一人当たりに使われる予算額 | 11～12 |
| 2 | 一般会計性質別歳入予算の構成割合 | 13～14 |
| 3 | 一般会計性質別歳出予算の構成割合 | 15～16 |
| 4 | 一般会計歳出予算【部別】【款別】 | 17～18 |
| 5 | 引上げ分の地方消費税収と社会保障施策に要する経費 | 19 |
| 6 | 財政調整のための基金 残高推移 | 20 |
| 7 | 公共事業等の状況 | 21～24 |
| 8 | 地方財政について | 25～26 |

1. 会計別予算規模

(単位:千円、%)

| 区 分 会 計 | 30年度 当初 | 31年度 当初 | 増 減 | 対前年度 増減率 | 30年度 当初 + | 30年度 2月補正 | 31年度 当初 + | 増 減 | 対前年度 増減率 |
|----------------------------|-----------------|-----------------|--------------|-------------|------------------------|--------------|-----------------|--------------|-------------|
| | A | B | B-A | (B-A)/A | 29年度 2月補正(その1) C | D | E(B+D) | E-C | (E-C)/C |
| 一 般 会 計 | 696,808,893 | 700,584,131 | 3,775,238 | 0.5 | 711,730,437 | 15,437,162 | 716,021,293 | 4,290,856 | 0.6 |
| 特 別 会 計 | (295,720,816) | (290,933,746) | (▲4,787,070) | (▲1.6) | (295,720,816) | 96,100 | (291,029,846) | (▲4,690,970) | (▲1.6) |
| | 355,350,816 | 360,158,746 | 4,807,930 | 1.4 | 355,350,816 | 96,100 | 360,254,846 | 4,904,030 | 1.4 |
| (1)県債管理 | (114,862,360) | (111,126,968) | (▲3,735,392) | (▲3.3) | (114,862,360) | | (111,126,968) | (▲3,735,392) | (▲3.3) |
| | 174,492,360 | 180,351,968 | 5,859,608 | 3.4 | 174,492,360 | | 180,351,968 | 5,859,608 | 3.4 |
| (2)総合医療センター 資金貸付 | 1,559,097 | 1,669,857 | 110,760 | 7.1 | 1,559,097 | | 1,669,857 | 110,760 | 7.1 |
| (3)国民健康保険事業 | 161,316,831 | 160,859,833 | ▲456,998 | ▲0.3 | 161,316,831 | | 160,859,833 | ▲456,998 | ▲0.3 |
| (4)母子及び父子並びに 寡婦福祉資金貸付事業 | 280,808 | 281,738 | 930 | 0.3 | 280,808 | | 281,738 | 930 | 0.3 |
| (5)子ども心身発達医療 センター事業 | 1,970,148 | 2,160,647 | 190,499 | 9.7 | 1,970,148 | | 2,160,647 | 190,499 | 9.7 |
| (6)就農施設等資金 貸付事業等 | 90,087 | 99,983 | 9,896 | 11.0 | 90,087 | | 99,983 | 9,896 | 11.0 |
| (7)地方卸売市場事業 | 163,948 | 250,338 | 86,390 | 52.7 | 163,948 | | 250,338 | 86,390 | 52.7 |
| (8)林業改善資金 貸付事業 | 666,840 | 566,743 | ▲100,097 | ▲15.0 | 666,840 | | 566,743 | ▲100,097 | ▲15.0 |
| (9)沿岸漁業改善資金 貸付事業 | 302,578 | 319,793 | 17,215 | 5.7 | 302,578 | | 319,793 | 17,215 | 5.7 |
| (10)中小企業者等支援 資金貸付事業等 | 360,802 | 369,900 | 9,098 | 2.5 | 360,802 | | 369,900 | 9,098 | 2.5 |
| (11)港湾整備事業 | 166,411 | 190,118 | 23,707 | 14.2 | 166,411 | | 190,118 | 23,707 | 14.2 |
| (12)流域下水道事業 | 13,980,906 | 13,037,828 | ▲943,078 | ▲6.7 | 13,980,906 | 96,100 | 13,133,928 | ▲846,978 | ▲6.1 |
| 企 業 会 計 | 39,616,030 | 40,279,191 | 663,161 | 1.7 | 39,616,030 | | 40,279,191 | 663,161 | 1.7 |
| (1)病院事業 | 7,259,909 | 7,102,419 | ▲157,490 | ▲2.2 | 7,259,909 | | 7,102,419 | ▲157,490 | ▲2.2 |
| (2)水道事業 | 15,199,612 | 15,666,748 | 467,136 | 3.1 | 15,199,612 | | 15,666,748 | 467,136 | 3.1 |
| (3)工業用水道事業 | 14,507,405 | 15,308,064 | 800,659 | 5.5 | 14,507,405 | | 15,308,064 | 800,659 | 5.5 |
| (4)電気事業 | 2,649,104 | 2,201,960 | ▲447,144 | ▲16.9 | 2,649,104 | | 2,201,960 | ▲447,144 | ▲16.9 |
| 合 計 (三 会 計) | (1,032,145,739) | (1,031,797,068) | (▲348,671) | (▲0.0) | (1,047,067,283) | (15,533,262) | (1,047,330,330) | (263,047) | (0.0) |
| | 1,091,775,739 | 1,101,022,068 | 9,246,329 | 0.8 | 1,106,697,283 | 15,533,262 | 1,116,555,330 | 9,858,047 | 0.9 |

※ ()内は借換債を除くベース

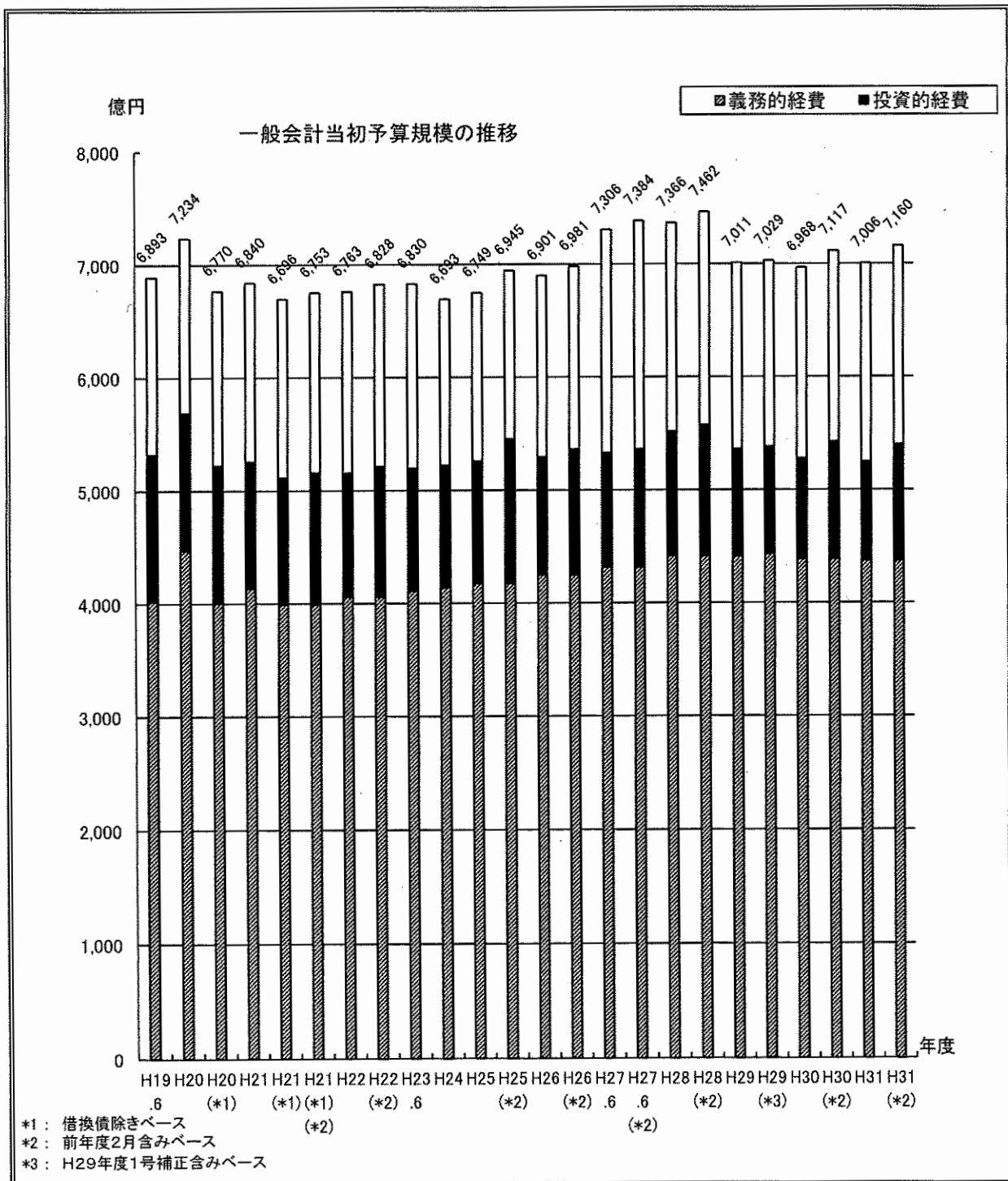
2. 一般会計予算の概要

平成31年度当初予算（一般会計）の規模は、7,005億8,413万1千円で、前年度当初予算に対し37億7,523万8千円、0.5%の増となっています。

ただし、国の「防災・減災、国土強靱化のための3か年緊急対策」に対応し、緊急に防災・減災対策等に取り組むための経費を除いたベースの比較では、対前年度当初予算額の0.9%減となります。これは、平成31年度当初予算を「骨格的予算」として編成していることによるものです。

なお、2月補正予算をあわせたベースの比較では、対前年度当初予算額の42億9,085万6千円、0.6%増の7,160億2,129万3千円となっています。

[一般会計当初予算の規模の推移]



3. 歳出予算の状況

(単位：千円、%)

| 区分 | 30年度当初 A | 31年度当初 B | 比較 | | 31年度 当初 構成比 | 30年度当初 +29年度2月補正 (その1) C | 31年度当初 +30年度2月補正 D | 比較 | | 31年度 当初 +30年度 2月補正 構成比 | |
|---------|------------------------|-------------|--------------|----------------|-------------------|-----------------------------------|--------------------------|--------------|----------------|------------------------------------|-------|
| | | | 増減 B-A | 増減率 (B-A)/A | | | | 増減 D-C | 増減率 (D-C)/C | | |
| 1 義務的経費 | 438,687,654 | 437,136,401 | ▲ 1,551,253 | ▲ 0.4 | 62.4 | 438,690,196 | 437,136,401 | ▲ 1,553,795 | ▲ 0.4 | 61.1 | |
| 内 訳 | 人件費 | 215,670,973 | 213,948,639 | ▲ 1,722,334 | ▲ 0.8 | 30.5 | 215,673,515 | 213,948,639 | ▲ 1,724,876 | ▲ 0.8 | 29.9 |
| | 社会保障関係経費 | 104,851,569 | 109,874,920 | 5,023,351 | 4.8 | 15.7 | 104,851,569 | 109,874,920 | 5,023,351 | 4.8 | 15.3 |
| | 公債費 | 118,165,112 | 113,312,842 | ▲ 4,852,270 | ▲ 4.1 | 16.2 | 118,165,112 | 113,312,842 | ▲ 4,852,270 | ▲ 4.1 | 15.8 |
| 2 投資的経費 | 89,102,233 | 87,721,836 | ▲ 1,380,397 | ▲ 1.5 | 12.5 | 103,837,460 | 102,849,739 | ▲ 987,721 | ▲ 1.0 | 14.4 | |
| 内 訳 | 補助事業 | 34,820,269 | 37,434,351 | 2,614,082 | 7.5 | 5.3 | 46,625,529 | 51,214,154 | 4,588,625 | 9.8 | 7.2 |
| | 単独事業 | 26,948,477 | 24,802,515 | ▲ 2,145,962 | ▲ 8.0 | 3.5 | 26,948,477 | 24,802,515 | ▲ 2,145,962 | ▲ 8.0 | 3.5 |
| | 直轄事業 | 14,679,080 | 14,535,106 | ▲ 143,974 | ▲ 1.0 | 2.1 | 17,609,047 | 15,790,506 | ▲ 1,818,541 | ▲ 10.3 | 2.2 |
| | 受託事業 | 2,083,704 | 1,691,727 | ▲ 391,977 | ▲ 18.8 | 0.2 | 2,083,704 | 1,784,427 | ▲ 299,277 | ▲ 14.4 | 0.2 |
| | 災害復旧費 | 10,570,703 | 9,258,137 | ▲ 1,312,566 | ▲ 12.4 | 1.3 | 10,570,703 | 9,258,137 | ▲ 1,312,566 | ▲ 12.4 | 1.3 |
| | (投資的経費の内数) 国土強靱化対応分 | (0) | (10,237,650) | (10,237,650) | 皆増 | (1.5) | (0) | (21,554,957) | (21,554,957) | 皆増 | (3.0) |
| 3 その他経費 | 169,019,006 | 175,725,894 | 6,706,888 | 4.0 | 25.1 | 169,202,781 | 176,035,153 | 6,832,372 | 4.0 | 24.6 | |
| 合計 | 696,808,893 | 700,584,131 | 3,775,238 | 0.5 | 100.0 | 711,730,437 | 716,021,293 | 4,290,856 | 0.6 | 100.0 | |

※構成比は四捨五入によるため合計に合わない場合があります。

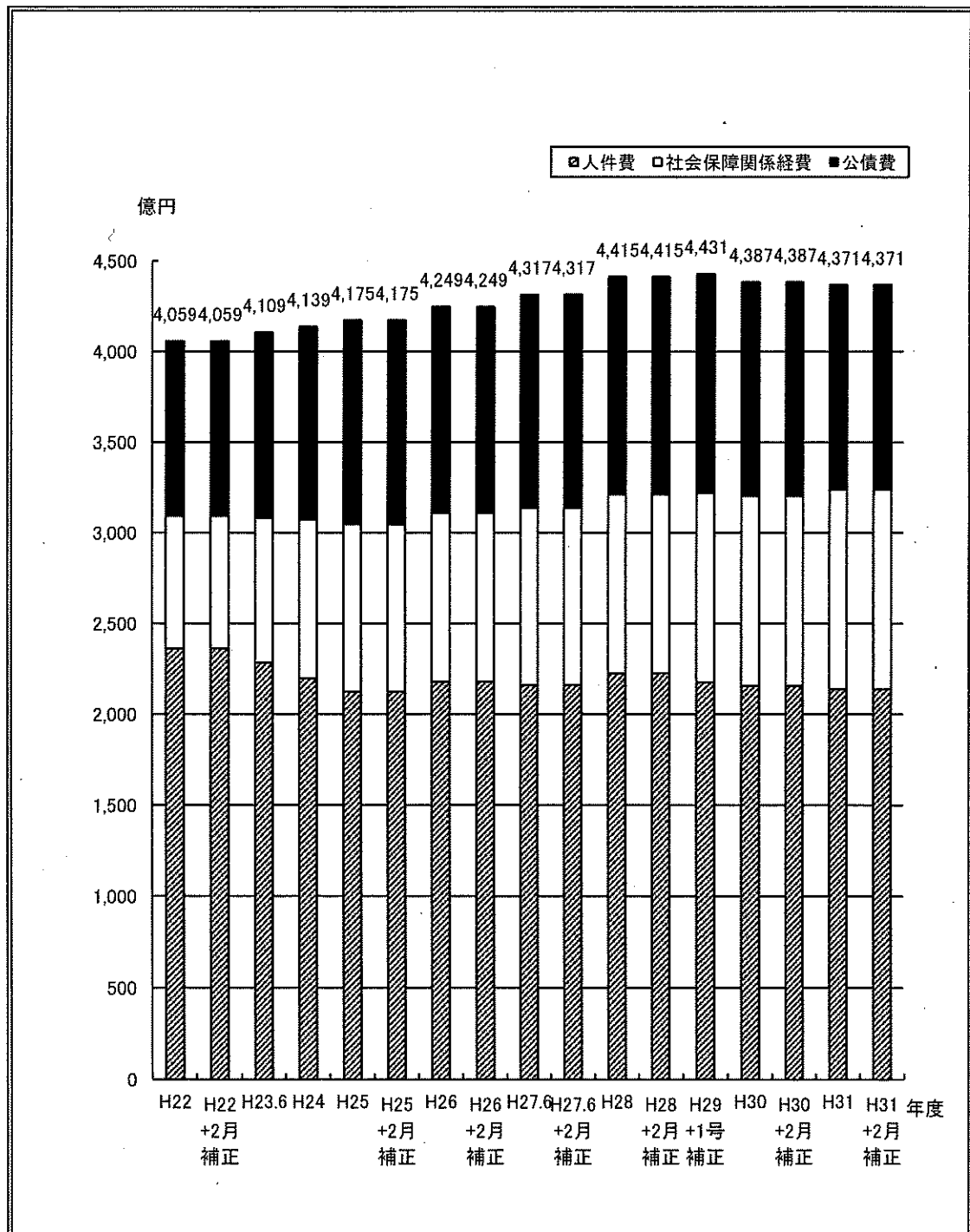
〈 歳出予算の特徴 〉

(1) 義務的経費

義務的経費（人件費、社会保障関係経費、公債費）は、前年度当初予算に対し0.4%減の4,371億3,640万1千円となり、予算全体の62.4%を占めています。

また、2月補正予算をあわせたベースの比較では、予算全体に占める割合は61.1%となります。

〔 義務的経費の額の推移 〕



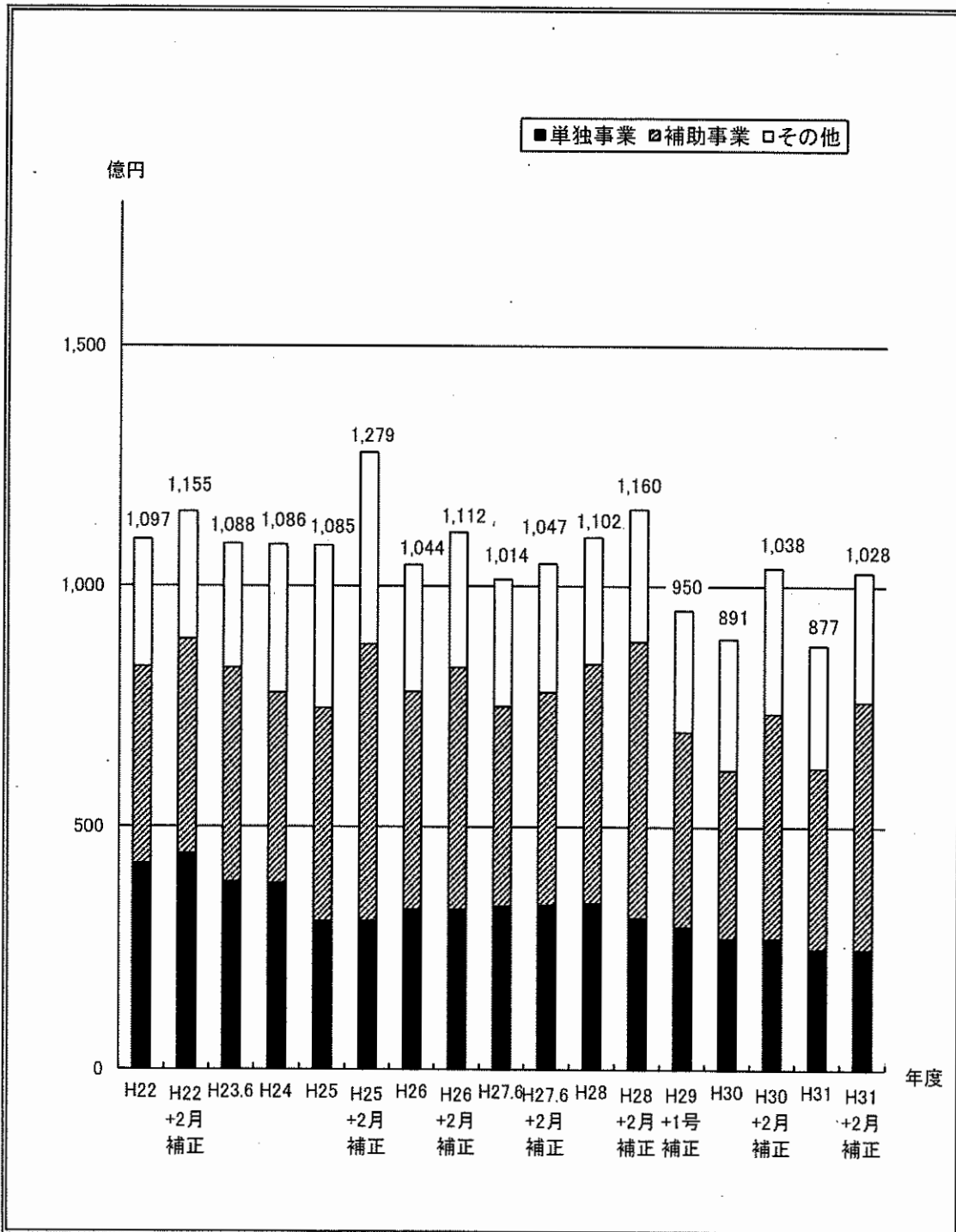
(2) 投資的経費

投資的経費は、前年度当初予算に対し1.5%減の877億2,183万6千円となっています。

このうち、国の「防災・減災、国土強靱化のための3か年緊急対策」に対応する経費である102億3,765万円を除いたベースでは、公共事業について、骨格的予算として平成30年度当初予算額の80%程度を機械的に計上しているため、13.0%減の774億8,418万6千円となっています。

また、2月補正予算をあわせたベースの比較では、投資的経費全体で1.0%減の1,028億4,973万9千円となります。

[投資的経費の額の推移]



(3) その他経費

義務的経費及び投資的経費を除くその他経費については、前年度当初予算に対し4.0%増の1,757億2,589万4千円となっています。

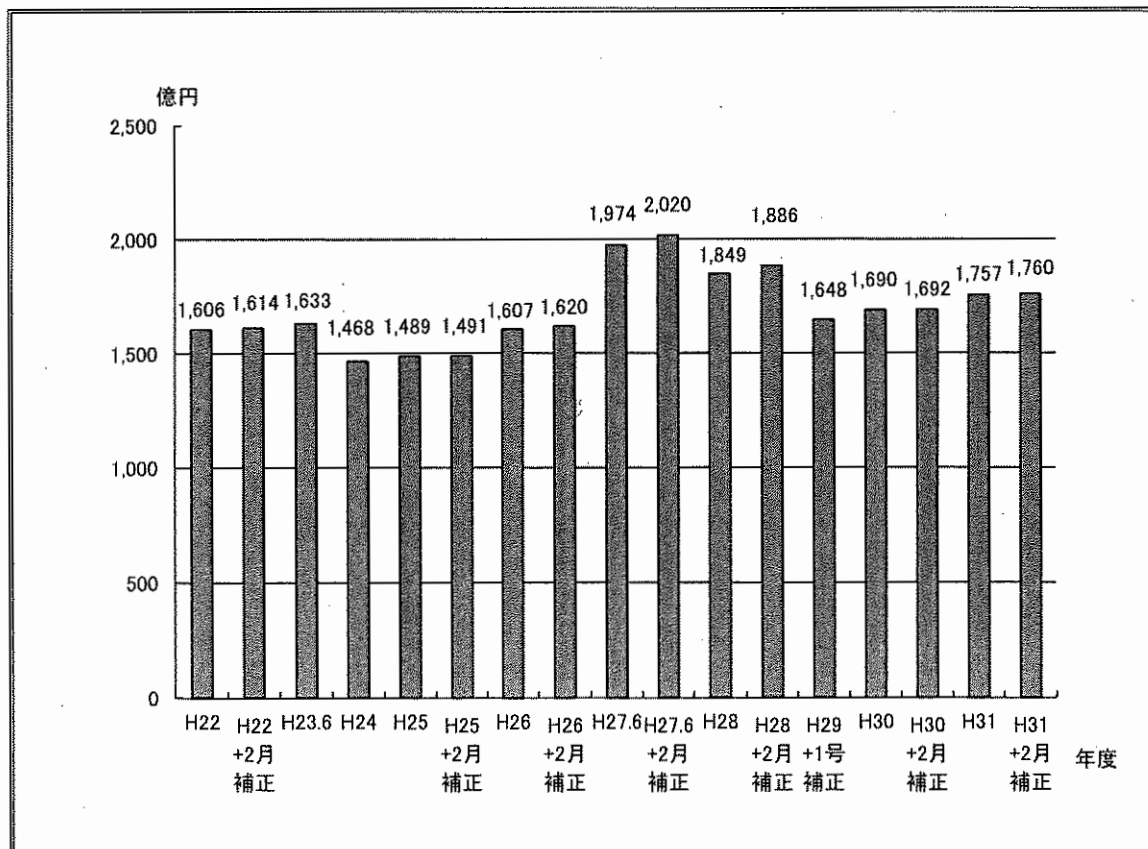
平成31年度は格格的予算として、私立高等学校等振興補助金を学校運営に支障のない範囲で機械的に計上している一方、税込増に伴い地方消費税都道府県清算金・市町交付金は増額していることから、全体として増額となっています。

また、2月補正予算をあわせたベースの比較では、4.0%増の1,760億3,515万3千円となります。

その他経費のうち主なものの状況

| その他経費のうち | 平成30年度当初 百万円 | 平成31年度当初 百万円 | 増減 百万円 | 増減率 % |
|---------------------------------------|-----------------|-----------------|-----------|----------|
| 地方消費税都道府県清算金 (補助費等) | 48,867 | 53,843 | 4,976 | 10.2 |
| 地方消費税市町交付金 (補助費等) | 33,128 | 35,199 | 2,071 | 6.3 |
| 予算調整事務費 (補助費等) | 107 | 1,656 | 1,549 | 1,447.7 |
| 教育・保育給付事業費 (補助費等) | - | 985 | 985 | 皆増 |
| 私立高等学校等振興補助金 (補助費等) | 4,800 | 2,880 | ▲1,920 | ▲40.0 |
| 自動車取得税市町交付金 (補助費等) | 2,238 | 1,189 | ▲1,049 | ▲46.9 |
| 平成30年度全国高等学校総合体育 大会開催事業費 (補助費等) | 599 | - | ▲599 | 皆減 |

[その他経費の額の推移]



4. 歳入予算の状況

(単位:千円、%)

| 歳入区分 | 30年度 当初 A | 31年度 当初 B | 比 較 | | 30年度 当初 +29年度 2月補正(その1) C | 31年度 当初 +30年度 2月補正 D | 比 較 | |
|-----------------|-----------------|-----------------|--------------|------------------|---------------------------------------|----------------------------------|--------------|------------------|
| | | | 増 減 B - A | 増減率 (B - A)/A | | | 増 減 D - C | 増減率 (D - C)/C |
| 県 税 | 247,292,000 | 264,626,000 | 17,334,000 | 7.0 | 247,292,000 | 264,626,000 | 17,334,000 | 7.0 |
| 地方消費税清算金 | 65,553,000 | 69,608,000 | 4,055,000 | 6.2 | 65,553,000 | 69,608,000 | 4,055,000 | 6.2 |
| 地方譲与税 | 31,745,000 | 33,289,000 | 1,544,000 | 4.9 | 31,745,000 | 33,289,000 | 1,544,000 | 4.9 |
| 地方特例交付金 | 950,000 | 2,620,000 | 1,670,000 | 175.8 | 950,000 | 2,620,000 | 1,670,000 | 175.8 |
| 地方交付税 | 139,350,000 | 129,452,000 | ▲ 9,898,000 | ▲ 7.1 | 139,350,000 | 129,452,000 | ▲ 9,898,000 | ▲ 7.1 |
| 交通安全対策 特別交付金 | 477,000 | 407,000 | ▲ 70,000 | ▲ 14.7 | 477,000 | 407,000 | ▲ 70,000 | ▲ 14.7 |
| 分担金及び負担金 | 1,500,074 | 1,238,797 | ▲ 261,277 | ▲ 17.4 | 2,176,218 | 2,081,102 | ▲ 95,116 | ▲ 4.4 |
| 使用料及び手数料 | 9,314,693 | 9,327,917 | 13,224 | 0.1 | 9,314,693 | 9,327,917 | 13,224 | 0.1 |
| 国庫支出金 | 71,265,072 | 71,121,682 | ▲ 143,390 | ▲ 0.2 | 77,539,608 | 78,362,263 | 822,655 | 1.1 |
| 財産収入 | 1,146,408 | 1,167,422 | 21,014 | 1.8 | 1,147,226 | 1,167,422 | 20,196 | 1.8 |
| 寄 附 金 | 23,663 | 37,714 | 14,051 | 59.4 | 23,663 | 37,714 | 14,051 | 59.4 |
| 繰 入 金 | 10,691,830 | 11,851,975 | 1,160,145 | 10.9 | 10,719,876 | 11,967,551 | 1,247,675 | 11.6 |
| 繰 越 金 | - | - | - | - | - | - | - | - |
| 諸 収 入 | 17,894,153 | 15,650,624 | ▲ 2,243,529 | ▲ 12.5 | 17,894,153 | 15,743,324 | ▲ 2,150,829 | ▲ 12.0 |
| 県 債 | 99,606,000 | 90,186,000 | ▲ 9,420,000 | ▲ 9.5 | 107,548,000 | 97,332,000 | ▲ 10,216,000 | ▲ 9.5 |
| 合 計 | 696,808,893 | 700,584,131 | 3,775,238 | 0.5 | 711,730,437 | 716,021,293 | 4,290,856 | 0.6 |

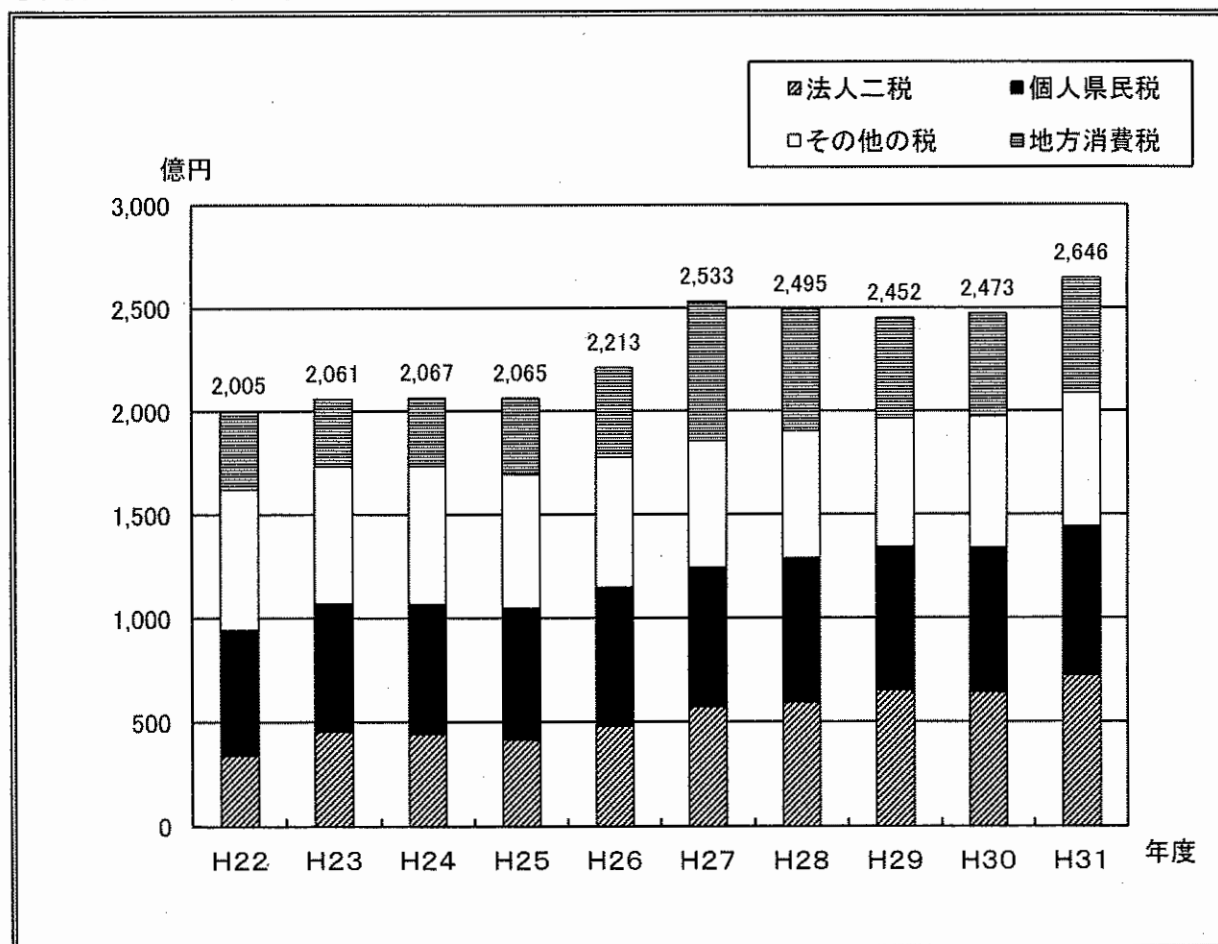
〈歳入予算の特徴〉

(1) 県 税

県税収入は、法人二税（法人県民税、法人事業税）について、企業業績の好調により増、地方消費税について、国内取引にかかる譲渡割が緩やかな消費の回復により増、輸入取引にかかる貨物割が国際的な原油価格の高水準に伴い増加しています。一方、自動車取得税は平成31年9月で廃止されることにより減少しています。その他の税目は概ね安定的に推移し、対前年度7.0%増の2,646億2,600万円を計上しています。

| | 平成30年度 | 平成31年度 | 増減額 | 増減率 |
|--------|--------|--------|--------|-------|
| 主な県税収入 | 百万円 | 百万円 | 百万円 | % |
| 法人二税 | 64,260 | 72,477 | 8,217 | 12.8 |
| 県民税利子割 | 1,039 | 996 | ▲43 | ▲4.1 |
| 地方消費税 | 49,818 | 55,569 | 5,751 | 11.5 |
| 個人県民税 | 69,695 | 71,829 | 2,134 | 3.1 |
| 不動産取得税 | 4,177 | 5,037 | 860 | 20.6 |
| 自動車取得税 | 3,362 | 1,665 | ▲1,697 | ▲50.5 |

[県税予算額の推移]



(2) 地方譲与税

地方譲与税については、地方法人特別譲与税の増、森林環境譲与税および自動車重量譲与税の皆増などにより、対前年度4.9%増の332億8,900万円を見込んでいます。

(3) 地方特例交付金

地方特例交付金については、子ども・子育て支援臨時交付金の皆増などにより、対前年度175.8%増の26億2,000万円を見込んでいます。

(4) 地方交付税

地方交付税については、対前年度7.1%減の1,294億5,200万円を見込んでいます。
なお、地方交付税の振替えである臨時財政対策債をあわせると、対前年度10.5%減の1,618億3,500万円を見込んでいます。

(5) 使用料及び手数料

使用料及び手数料については、自動車運転免許証交付等手数料の増などにより、対前年度0.1%増の93億2,791万7千円を計上しています。

(6) 国庫支出金

国庫支出金については、社会資本整備総合交付金の減などにより、対前年度0.2%減の711億2,168万2千円を見込んでいます。
なお、2月補正予算をあわせたベースの比較では、対前年度1.1%増の783億6,226万3千円となっています。

(7) 繰入金

繰入金は、前年度当初予算に対し10.9%増の118億5,197万5千円を計上しています。
なお、2月補正予算をあわせたベースの比較では、対前年度11.6%増の119億6,755万1千円となっています。
このうち、基金繰入金は、対前年度10.9%増の116億1,348万1千円となっています。
財政調整のための基金については、不測の事態に備えるための10億円のほか、平成31年度の事業執行に必要な額を残し、対前年度44.6%増の45億459万1千円を計上しています。

(単位:百万円、%)

| | H30年度 A | H31年度 B | 増減額 B-A | 増減率 (B-A) /A | H30+2補 (その1) C | H31+2補 D | 増減額 D-C | 増減率 (D-C) /C |
|------------|------------|------------|------------|--------------------|----------------------|-------------|------------|--------------------|
| 基金繰入金 | 10,475 | 11,613 | 1,138 | 10.9 | 10,503 | 11,729 | 1,226 | 11.7 |
| うち | | | | | | | | |
| 財政調整のための基金 | 3,115 | 4,505 | 1,390 | 44.6 | 3,136 | 4,619 | 1,483 | 47.3 |
| 特定目的基金 | 7,361 | 7,109 | ▲252 | ▲3.4 | 7,367 | 7,110 | ▲257 | ▲3.5 |

(8) 県 債

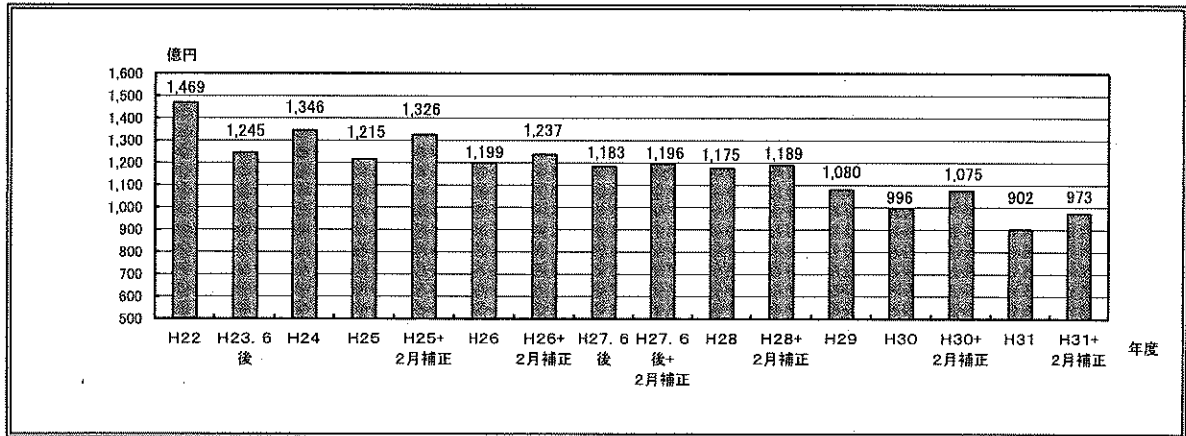
県債は、前年度当初予算に対し9.5%減の901億8,600万円となっています。2月補正予算をあわせたベースの比較では、対前年度9.5%減の973億3,200万円となっています。

なお、県債残高の管理目標である臨時財政対策債等を除く県債については、前年度当初予算に対し3.1%減の513億9,500万円、2月補正予算をあわせたベースの比較では、対前年度4.0%減の585億4,100万円となっています。

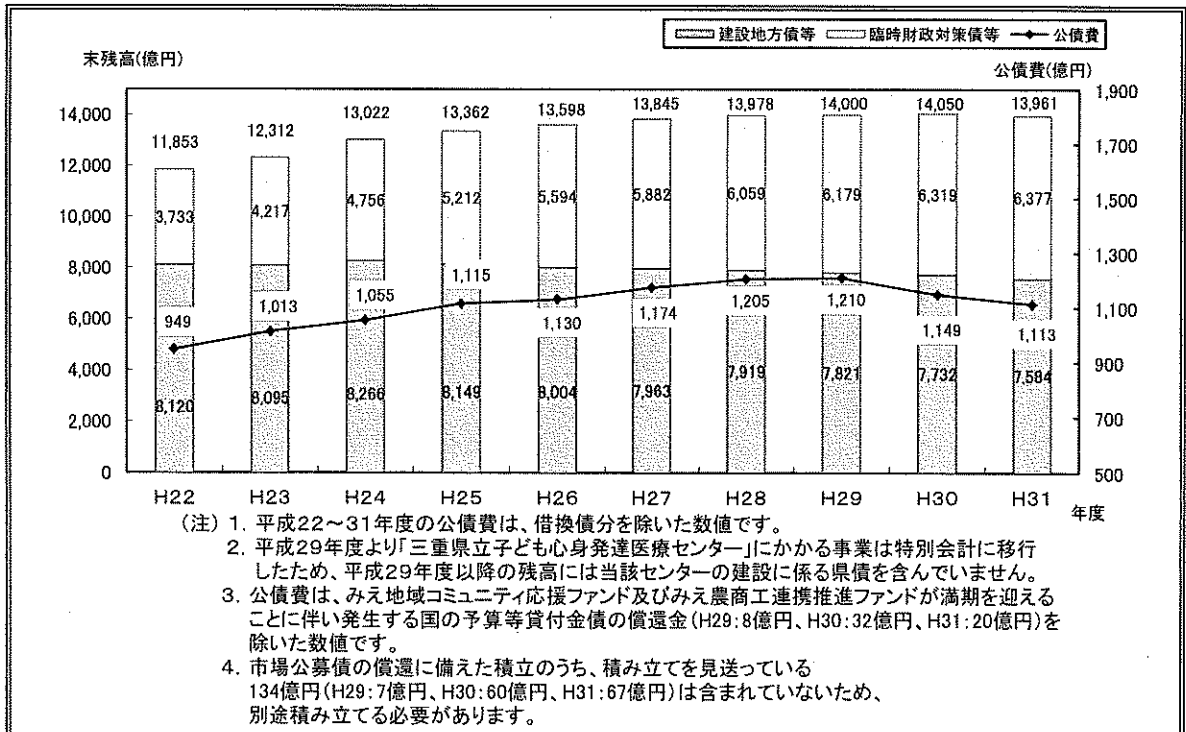
(単位:百万円、%)

| | 平成30年度 A | 平成31年度 B | 増減額 B-A | 増減率 (B-A)/A | 平成30年度 +平成29年度 2月補正(その1) C | 平成31年度 +平成30年度 2月補正 D | 増減額 D-C | 増減率 (D-C)/C |
|------------|-------------|-------------|------------|----------------|-------------------------------------|--------------------------------|------------|----------------|
| 公共事業等債 | 22,677 | 19,079 | ▲ 3,598 | ▲ 15.9 | 22,677 | 19,079 | ▲ 3,598 | ▲ 15.9 |
| 緊急防災・減災事業債 | 2,281 | 3,558 | ▲ 1,277 | 56.0 | 2,281 | 3,558 | ▲ 1,277 | 56.0 |
| 退職手当債 | 3,287 | 1,926 | ▲ 1,361 | ▲ 41.4 | 3,287 | 1,926 | ▲ 1,361 | ▲ 41.4 |
| その他の県債 | 24,770 | 26,832 | 2,062 | 8.3 | 32,712 | 33,978 | 1,266 | 3.9 |
| 小計 | 53,015 | 51,395 | ▲ 1,620 | ▲ 3.1 | 60,957 | 58,541 | ▲ 2,416 | ▲ 4.0 |
| 災害復旧事業債 | 5,083 | 5,048 | ▲ 35 | ▲ 0.7 | 5,083 | 5,048 | ▲ 35 | ▲ 0.7 |
| 臨時財政対策債 | 41,508 | 32,383 | ▲ 9,125 | ▲ 22.0 | 41,508 | 32,383 | ▲ 9,125 | ▲ 22.0 |
| 減収補てん債 | 0 | 1,360 | 1,360 | 皆増 | 0 | 1,360 | 1,360 | 皆増 |
| 合計 | 99,606 | 90,186 | ▲ 9,420 | ▲ 9.5 | 107,548 | 97,332 | ▲ 10,216 | ▲ 9.5 |

[県債予算額の推移]



[公債費及び県債残高の推移]

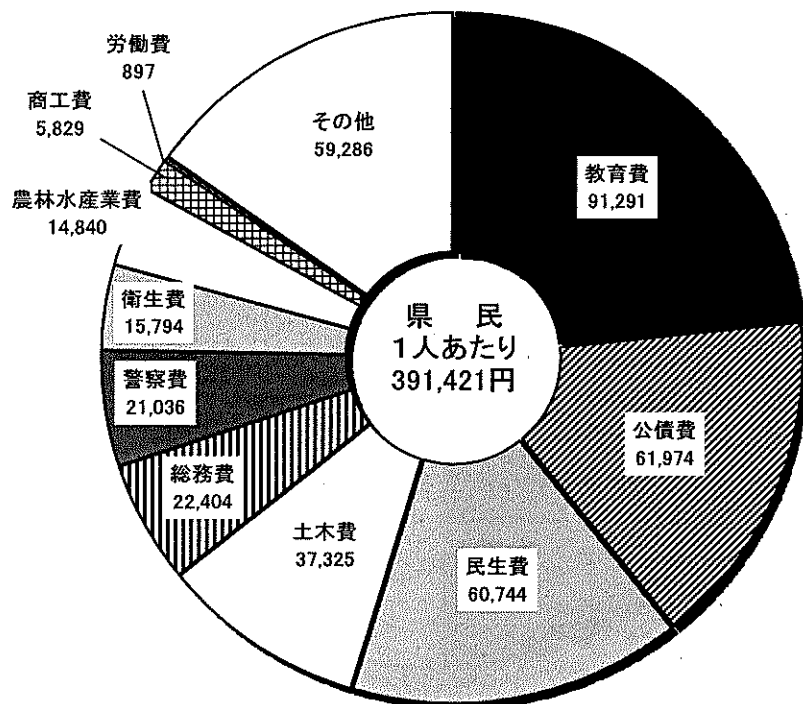


参考1-1. 県民一人当たりに使われる予算額

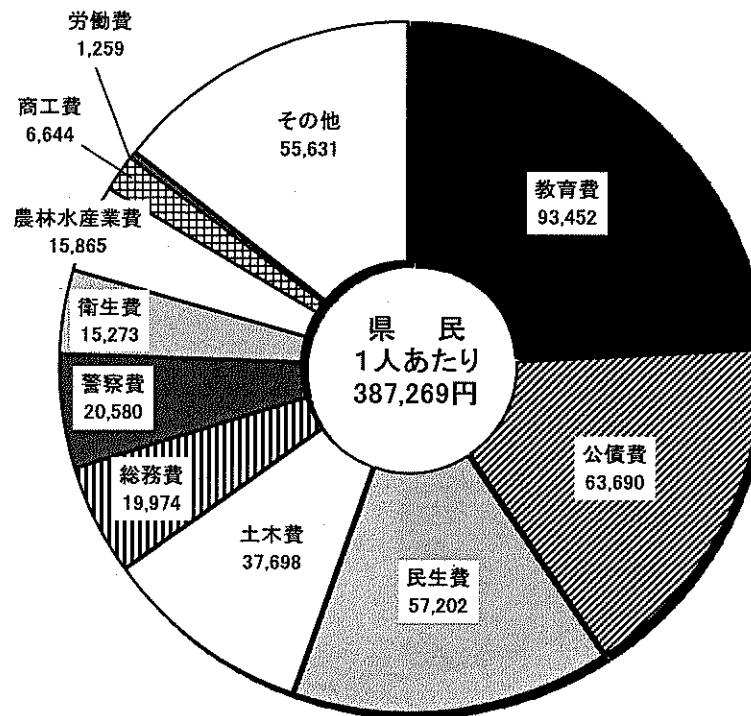
(単位:円)

(平成31年度)

(平成30年度)



(注)人口[H30.12.1 推計 1,789,848人]



(注)人口[H29.12.1 推計 1,799,287人]

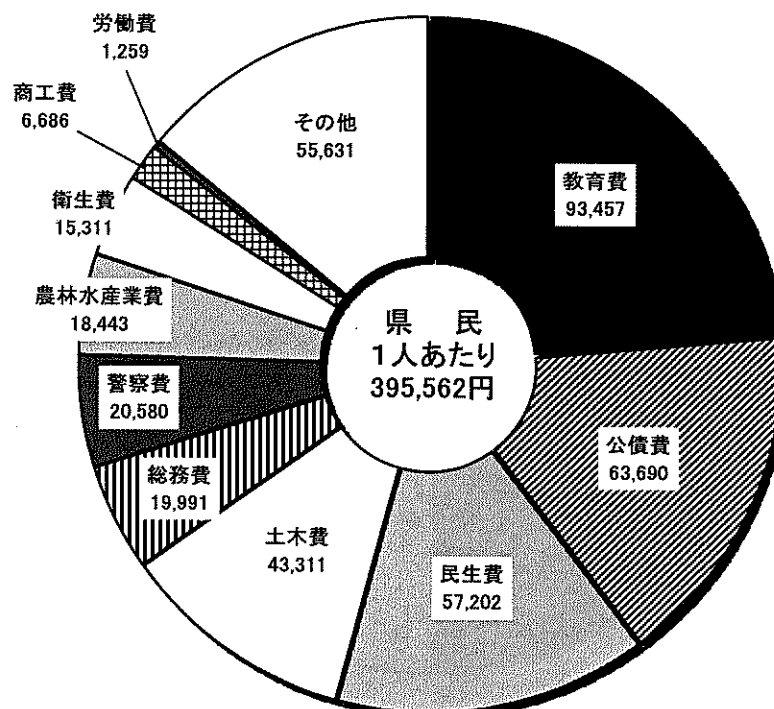
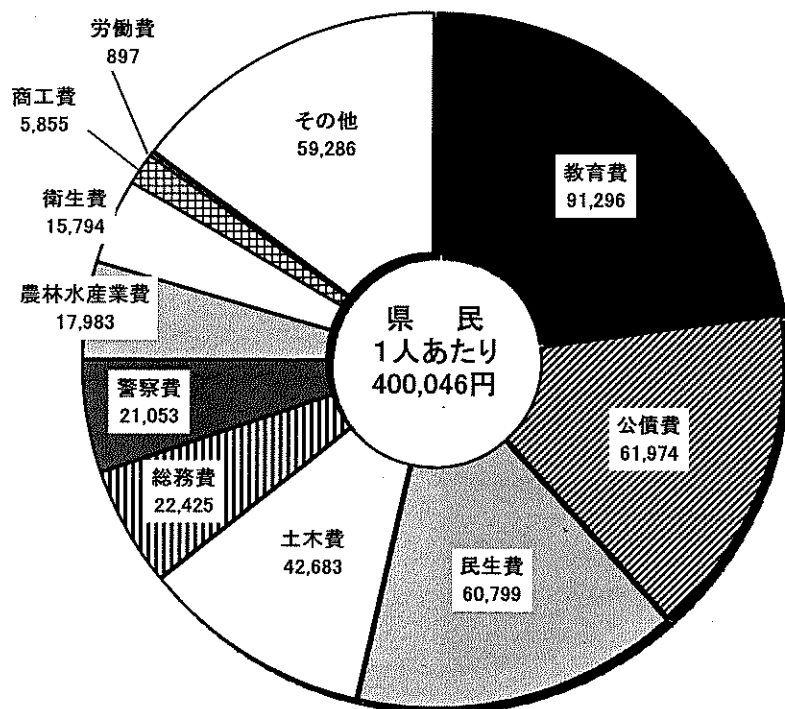
(注)四捨五入のため合計に合わない場合があります。

参考1-2. 県民一人当たりに使われる予算額

(単位:円)

(平成31年度+平成30年度2月補正)

(平成30年度+平成29年度2月補正(その1))



(注)人口[H30.12.1 推計 1,789,848人]

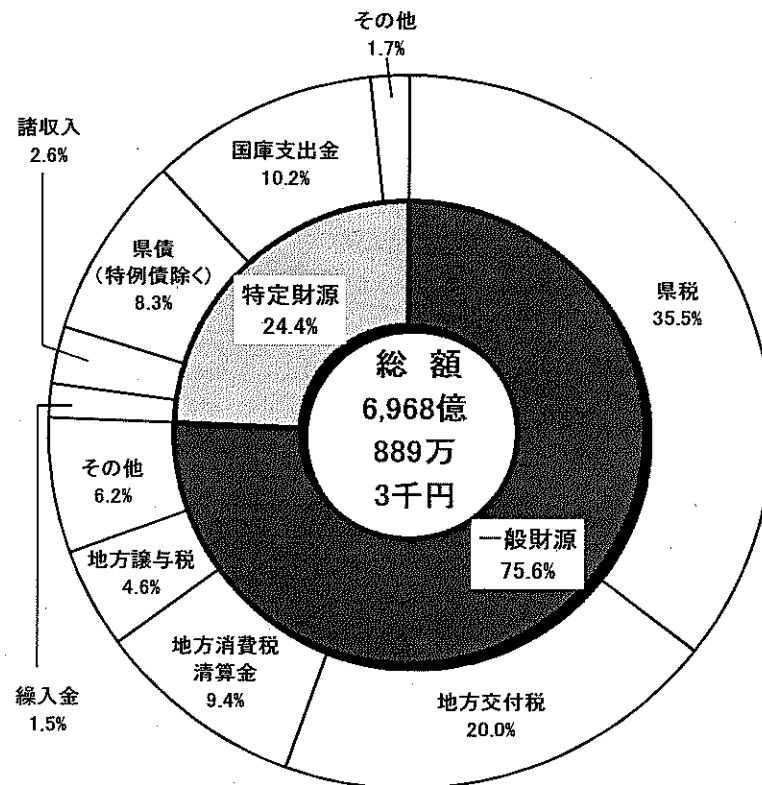
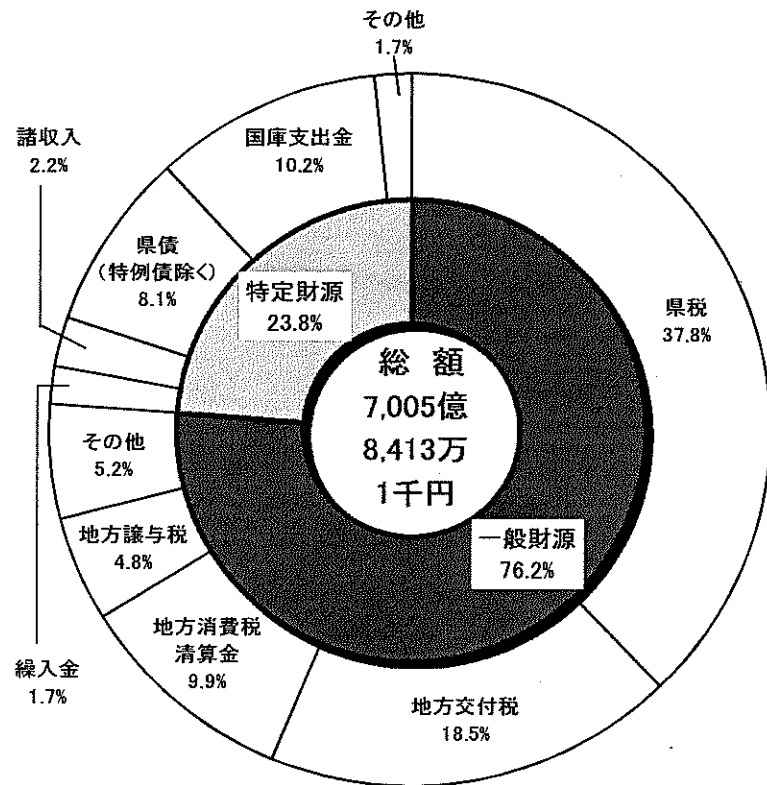
(注)人口[H29.12.1 推計 1,799,287人]

(注)四捨五入のため合計に合わない場合があります。

参考2-1. 一般会計性質別歳入予算の構成割合

(平成31年度)

(平成30年度)


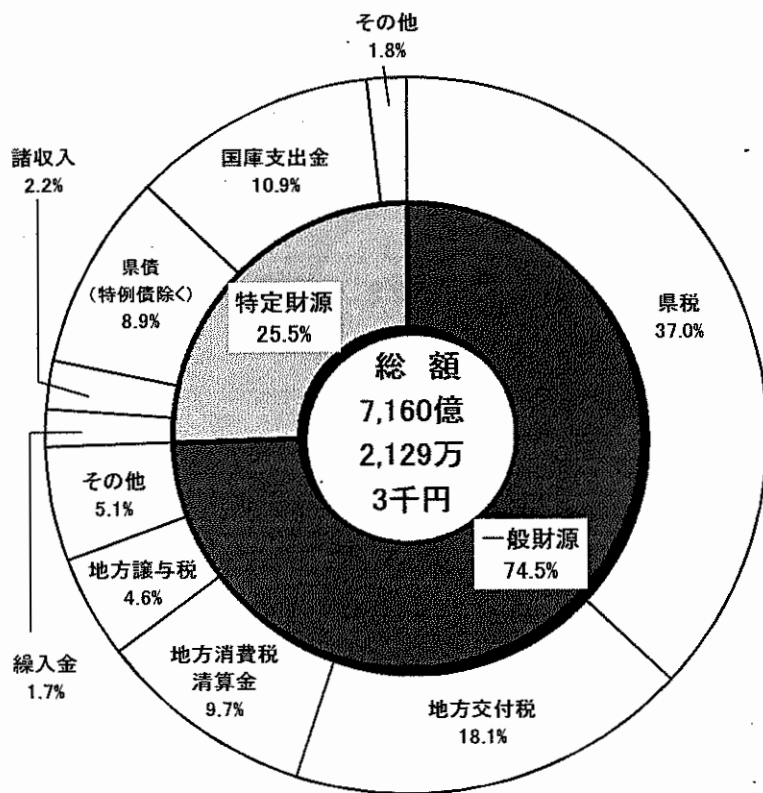


(注)四捨五入のため合計に合わない場合があります。

参考2-2. 一般会計性質別歳入予算の構成割合

(平成31年度+平成30年度2月補正)

(平成30年度+平成29年度2月補正(その1))

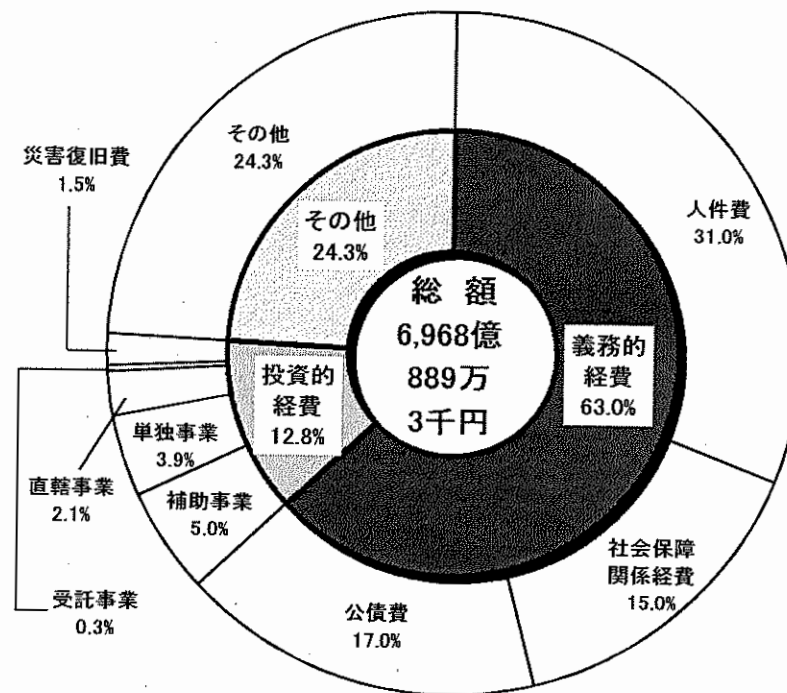
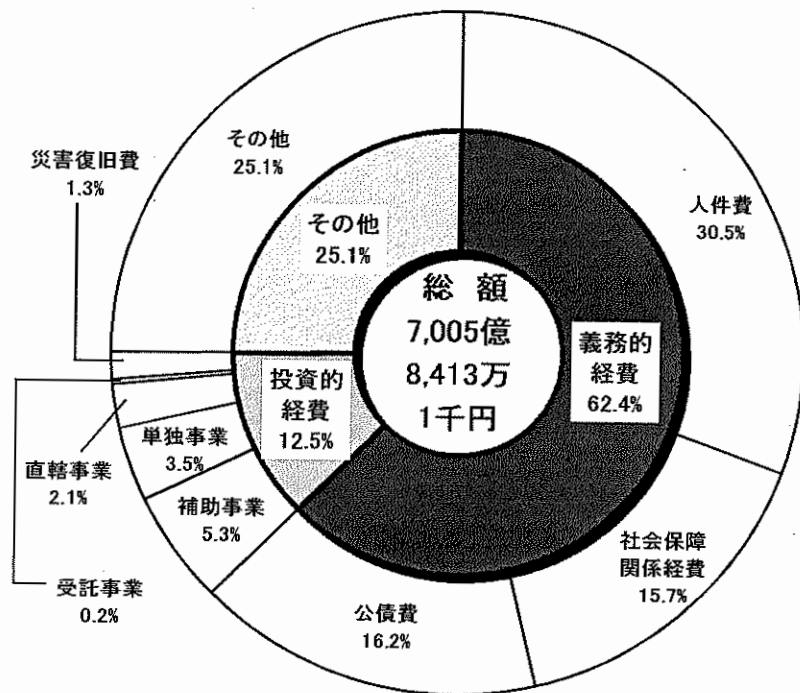


(注)四捨五入のため合計に合わない場合があります。

参考 3 - 1. 一般会計性質別歳出予算の構成割合

(平成 31 年度)

(平成 30 年度)

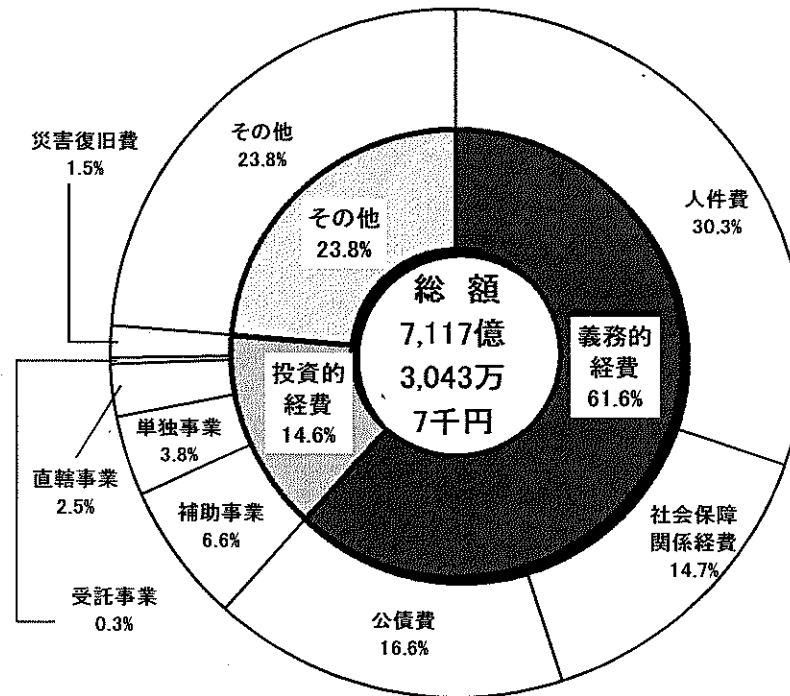
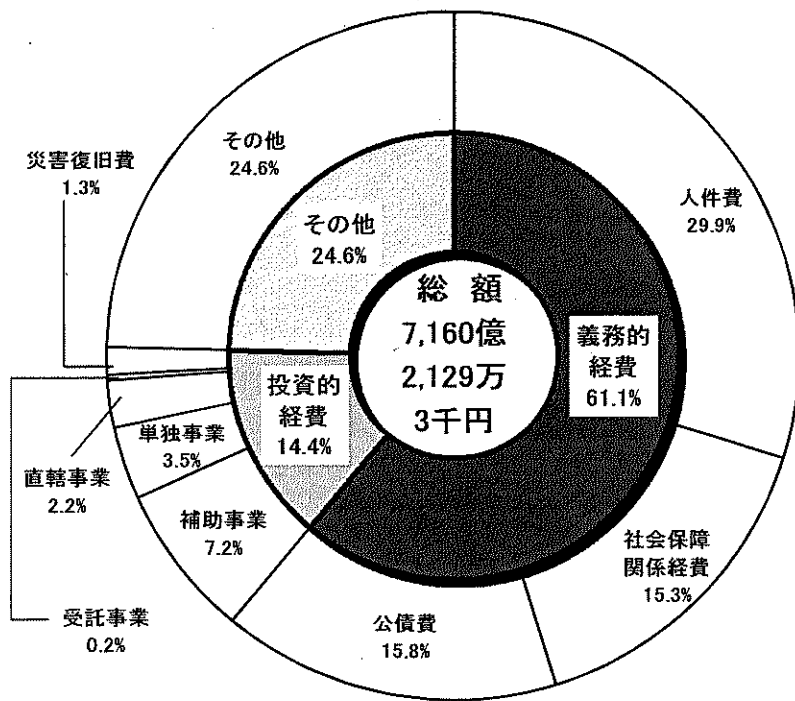


(注)四捨五入のため合計に合わない場合があります。

参考 3 - 2. 一般会計性質別歳出予算の構成割合

(平成 31 年度 + 平成 30 年度 2 月補正)

(平成 30 年度 + 平成 29 年度 2 月補正 (その 1))



(注)四捨五入のため合計に合わない場合があります。

参考 4-1 一般会計歳出予算【部別】

(単位：千円、%)

| 区 分 | 30年度当初 A | 31年度当初 B | 比 較 | | 31年度 当初 構成比 | 30年度当初 +29年度2月補正 (その1) C | 31年度当初 +30年度2月補正 D | 比 較 | | 31年度 当初 +30年度 2月補正 構成比 | |
|---------------|---------------|-------------|-------------|----------------|-------------------|-----------------------------------|--------------------------|-------------|----------------|------------------------------------|-----|
| | | | 増 減 B-A | 増減率 (B-A)/A | | | | 増 減 D-C | 増減率 (D-C)/C | | |
| 防 災 対 策 部 | 1,752,848 | 3,201,112 | 1,448,264 | 82.6 | 0.5 | 1,752,848 | 3,201,112 | 1,448,264 | 82.6 | 0.4 | |
| 戦 略 企 画 部 | 1,600,946 | 1,671,852 | 70,906 | 4.4 | 0.2 | 1,600,946 | 1,671,852 | 70,906 | 4.4 | 0.2 | |
| 総 務 部 | 219,247,374 | 224,165,953 | 4,918,579 | 2.2 | 32.0 | 219,247,374 | 224,165,953 | 4,918,579 | 2.2 | 31.3 | |
| 医 療 保 健 部 | 89,741,736 | 93,606,169 | 3,864,433 | 4.3 | 13.4 | 89,741,736 | 93,606,169 | 3,864,433 | 4.3 | 13.1 | |
| 子 ど も ・ 福 祉 部 | 37,221,012 | 39,206,286 | 1,985,274 | 5.3 | 5.6 | 37,221,012 | 39,304,518 | 2,083,506 | 5.6 | 5.5 | |
| 環 境 生 活 部 | 16,496,303 | 14,174,839 | ▲ 2,321,464 | ▲ 14.1 | 2.0 | 16,565,045 | 14,174,839 | ▲ 2,390,206 | ▲ 14.4 | 2.0 | |
| 地 域 連 携 部 | 10,634,986 | 12,001,594 | 1,366,608 | 12.9 | 1.7 | 10,664,236 | 12,038,692 | 1,374,456 | 12.9 | 1.7 | |
| 農 林 水 産 部 | 30,916,558 | 28,959,251 | ▲ 1,957,307 | ▲ 6.3 | 4.1 | 35,554,752 | 34,584,013 | ▲ 970,739 | ▲ 2.7 | 4.8 | |
| 雇 用 経 済 部 | 15,739,920 | 13,567,781 | ▲ 2,172,139 | ▲ 13.8 | 1.9 | 15,815,247 | 13,614,040 | ▲ 2,201,207 | ▲ 13.9 | 1.9 | |
| 県 土 整 備 部 | 74,509,554 | 72,137,650 | ▲ 2,371,904 | ▲ 3.2 | 10.3 | 84,609,587 | 81,727,841 | ▲ 2,881,746 | ▲ 3.4 | 11.4 | |
| 部 外 | 出 納 局 | 885,823 | 907,421 | 21,598 | 2.4 | 0.1 | 885,823 | 907,421 | 21,598 | 2.4 | 0.1 |
| | 人事委員会事務局 | 116,610 | 118,183 | 1,573 | 1.3 | 0.0 | 116,610 | 118,183 | 1,573 | 1.3 | 0.0 |
| | 議 会 事 務 局 | 1,506,337 | 1,543,896 | 37,559 | 2.5 | 0.2 | 1,506,337 | 1,543,896 | 37,559 | 2.5 | 0.2 |
| | 監 査 委 員 事 務 局 | 221,619 | 217,976 | ▲ 3,643 | ▲ 1.6 | 0.0 | 221,619 | 217,976 | ▲ 3,643 | ▲ 1.6 | 0.0 |
| | 部 外 計 | 2,730,389 | 2,787,476 | 57,087 | 2.1 | 0.4 | 2,730,389 | 2,787,476 | 57,087 | 2.1 | 0.4 |
| 警 察 本 部 | 37,029,916 | 37,651,130 | 621,214 | 1.7 | 5.4 | 37,029,916 | 37,682,250 | 652,334 | 1.8 | 5.3 | |
| 教 育 委 員 会 | 159,187,351 | 157,453,038 | ▲ 1,734,313 | ▲ 1.1 | 22.5 | 159,197,349 | 157,462,538 | ▲ 1,734,811 | ▲ 1.1 | 22.0 | |
| 合 計 | 696,808,893 | 700,584,131 | 3,775,238 | 0.5 | 100.0 | 711,730,437 | 716,021,293 | 4,290,856 | 0.6 | 100.0 | |

※ 構成比は、四捨五入によるため合計に合わない場合があります。

参考 4-2 一般会計歳出予算【款別】

(単位：千円、%)

| 区 分 | 30年度当初 A | 31年度当初 B | 比 較 | | 31年度 当初 構成比 | 30年度当初 +29年度2月補正 (その1) C | 31年度当初 +30年度2月補正 D | 比 較 | | 31年度 当初 +30年度 2月補正 構成比 |
|-----------|-------------|-------------|-------------|----------------|-------------------|-----------------------------------|--------------------------|-------------|----------------|------------------------------------|
| | | | 増 減 B-A | 増減率 (B-A)/A | | | | 増 減 D-C | 増減率 (D-C)/C | |
| 議 会 費 | 1,506,337 | 1,543,896 | 37,559 | 2.5 | 0.2 | 1,506,337 | 1,543,896 | 37,559 | 2.5 | 0.2 |
| 総 務 費 | 35,939,723 | 40,099,692 | 4,159,969 | 11.6 | 5.7 | 35,968,973 | 40,136,790 | 4,167,817 | 11.6 | 5.6 |
| 民 生 費 | 102,923,383 | 108,723,271 | 5,799,888 | 5.6 | 15.5 | 102,923,383 | 108,821,503 | 5,898,120 | 5.7 | 15.2 |
| 衛 生 費 | 27,480,923 | 28,269,388 | 788,465 | 2.9 | 4.0 | 27,549,665 | 28,269,388 | 719,723 | 2.6 | 3.9 |
| 労 働 費 | 2,265,262 | 1,605,679 | ▲ 659,583 | ▲ 29.1 | 0.2 | 2,265,262 | 1,605,679 | ▲ 659,583 | ▲ 29.1 | 0.2 |
| 農林水産業費 | 28,545,855 | 26,561,706 | ▲ 1,984,149 | ▲ 7.0 | 3.8 | 33,184,049 | 32,186,468 | ▲ 997,581 | ▲ 3.0 | 4.5 |
| 商 工 費 | 11,955,013 | 10,432,773 | ▲ 1,522,240 | ▲ 12.7 | 1.5 | 12,030,340 | 10,479,032 | ▲ 1,551,308 | ▲ 12.9 | 1.5 |
| 土 木 費 | 67,829,199 | 66,806,387 | ▲ 1,022,812 | ▲ 1.5 | 9.5 | 77,929,232 | 76,396,578 | ▲ 1,532,654 | ▲ 2.0 | 10.7 |
| 警 察 費 | 37,029,916 | 37,651,130 | 621,214 | 1.7 | 5.4 | 37,029,916 | 37,682,250 | 652,334 | 1.8 | 5.3 |
| 教 育 費 | 168,146,790 | 163,397,306 | ▲ 4,749,484 | ▲ 2.8 | 23.3 | 168,156,788 | 163,406,806 | ▲ 4,749,982 | ▲ 2.8 | 22.8 |
| 災 害 復 旧 費 | 10,570,703 | 9,258,137 | ▲ 1,312,566 | ▲ 12.4 | 1.3 | 10,570,703 | 9,258,137 | ▲ 1,312,566 | ▲ 12.4 | 1.3 |
| 公 債 費 | 114,597,228 | 110,924,636 | ▲ 3,672,592 | ▲ 3.2 | 15.8 | 114,597,228 | 110,924,636 | ▲ 3,672,592 | ▲ 3.2 | 15.5 |
| 諸 支 出 金 | 87,968,561 | 95,260,130 | 7,291,569 | 8.3 | 13.6 | 87,968,561 | 95,260,130 | 7,291,569 | 8.3 | 13.3 |
| 予 備 費 | 50,000 | 50,000 | 0 | 0.0 | 0.0 | 50,000 | 50,000 | 0 | 0.0 | 0.0 |
| 合 計 | 696,808,893 | 700,584,131 | 3,775,238 | 0.5 | 100.0 | 711,730,437 | 716,021,293 | 4,290,856 | 0.6 | 100.0 |

※ 構成比は、四捨五入によるため合計に合わない場合があります。

参考5 引上げ分の地方消費税収と社会保障施策に要する経費

○地方消費税率引上げによる増収分の全ては、社会保障施策に要する経費に充てられます。

引上げ分の地方消費税収

149億円

(社会保障財源化分の市町交付金を除く。)

社会保障施策に要する経費(※1)

1,060億円

※1 社会保障施策とは、社会福祉、社会保険及び保健衛生に関する施策をいいます。

※2 社会保障施策に要する経費と引上げ分の地方消費税収の差額911億円については、その他の一般財源で賅っています。

○社会保障施策に要する経費のうちには、社会保障の充実分として以下の経費が含まれています。(単位:百万円)

| 事項 | 事業内容 | H31活用額 |
|-----------|--|--------|
| 子ども・子育て支援 | 子ども・子育て支援新制度の実施 ・教育・保育給付事業費 ・地域子ども・子育て支援等事業 ・放課後児童対策事業費補助金 社会的養護の充実 ・児童入所施設措置費 ・児童保護措置費等負担金 | 1,912 |
| 医療・介護 | 病床の機能分化・連携、在宅医療の推進等 ・地域医療介護総合確保基金(医療分) | 485 |
| | 医療・介護サービスの提供体制改革 地域包括ケアシステムの構築 ・地域医療介護総合確保基金(介護分) ・平成27年度介護報酬改定における消費税財源の活用分(介護職員の処遇改善等) ・在宅医療・介護連携、認知症施策の推進など地域支援事業の充実 | 901 |
| | 医療・介護保険制度の改革 国民健康保険等の低所得者保険料軽減措置の拡充 ・国民健康保険保険基盤安定負担金(うち、低所得者保険料軽減措置の拡充分) ・後期高齢者医療保険基盤安定制度県負担金(うち、低所得者保険料軽減措置の拡充分) 国民健康保険への財政支援の拡充 ・国民健康保険保険基盤安定負担金(うち、保険者支援制度の拡充分) 介護保険の1号保険料の低所得者軽減強化 ・介護保険料軽減県負担金 | 1,510 |
| | 難病・小児慢性特定疾病への対応 難病・小児慢性特定疾病に係る公平かつ安定的な制度の運用等 ・指定難病等対策事業費 ・小児慢性特定疾病対策事業費 | 1,278 |
| 合計 | | 6,086 |

参考6

財政調整のための基金 残高推移

[単位:億円]

| | H6 年度末 | H25 年度末 | H26 年度末 | H27 年度末 | H28 年度末 | H29 年度末 | H30 年度末 | H31 年度末 (当初予算 編成後) |
|------------|-----------|------------|------------|------------|------------|------------|------------|-----------------------------|
| 財政調整のための基金 | 902 | 218 | 246 | 173 | 99 | 64 | 100 | 57 |
| その他特定目的基金 | 819 | 385 | 266 | 213 | 185 | 193 | 159 | 149 |
| 合 計 | 1,721 | 603 | 512 | 385 | 284 | 258 | 259 | 206 |

- (注) 1. 平成29年度末までは、決算後の残高です。
2. 平成30年度末は、平成30年度2月補正予算後の残高見込みです。
3. 平成31年度末は、平成31年度当初予算編成後の残高見込みです。
4. 平成6年度末における財政調整のための基金には県債管理基金を含んでいます。
5. 数値は、四捨五入によるため合計に合わない場合があります。

参考7. 公共事業等の状況

1 国補公共事業(下水道特別会計を含む)

(単位:千円、%)

| 区 分 | 30年度当初 | 31年度当初 | 増 減 | 対前年度比 | |
|-----------------------|------------|------------|------------|-------------|-------|
| 県 土 整 備 部 | 道路事業 | 14,166,480 | 14,635,287 | 468,807 | 103.3 |
| | 河川事業 | 2,387,948 | 3,999,944 | 1,611,996 | 167.5 |
| | 砂防事業 | 2,890,634 | 3,188,695 | 298,061 | 110.3 |
| | 海岸事業 | 1,206,400 | 1,668,931 | 462,531 | 138.3 |
| | 港湾事業 | 775,180 | 696,122 | ▲ 79,058 | 89.8 |
| | 都市計画事業 | 1,254,121 | 995,223 | ▲ 258,898 | 79.4 |
| | 下水道事業 | 20,000 | 0 | ▲ 20,000 | 皆減 |
| | 住宅事業 | 271,448 | 146,274 | ▲ 125,174 | 53.9 |
| | 一般会計 部計 | 22,972,211 | 25,330,476 | 2,358,265 | 110.3 |
| | 下水道事業 | 5,029,374 | 3,980,516 | ▲ 1,048,858 | 79.1 |
| 部 計 | 28,001,585 | 29,310,992 | 1,309,407 | 104.7 | |
| 農 林 水 産 部 | 農業農村事業 | 4,128,494 | 3,289,821 | ▲ 838,673 | 79.7 |
| | 漁業漁村事業 | 2,219,048 | 2,032,238 | ▲ 186,810 | 91.6 |
| | 森林林業事業 | 2,479,246 | 2,084,646 | ▲ 394,600 | 84.1 |
| | 部 計 | 8,826,788 | 7,406,705 | ▲ 1,420,083 | 83.9 |
| 合 計 | 36,828,373 | 36,717,697 | ▲ 110,676 | 99.7 | |
| うち、一般会計合計 | 31,798,999 | 32,737,181 | 938,182 | 103.0 | |

2 県単公共事業(下水道特別会計を含む)

(単位:千円、%)

| 区 分 | | 30年度当初 | 31年度当初 | 増 減 | 対前年度比 |
|-----------------------|---------|------------|------------|-------------|-------|
| 県 土 整 備 部 | 建設 | 3,952,246 | 3,271,669 | ▲ 680,577 | 82.8 |
| | 道路事業 | 2,399,169 | 1,777,675 | ▲ 621,494 | 74.1 |
| | 河川事業 | 766,290 | 846,545 | 80,255 | 110.5 |
| | 砂防事業 | 195,000 | 186,000 | ▲ 9,000 | 95.4 |
| | 海岸事業 | 350,000 | 237,000 | ▲ 113,000 | 67.7 |
| | 港湾事業 | 66,787 | 119,000 | 52,213 | 178.2 |
| | 災害関連事業 | 80,000 | 22,422 | ▲ 57,578 | 28.0 |
| | 都市計画事業 | 95,000 | 83,027 | ▲ 11,973 | 87.4 |
| | 維持 | 8,952,027 | 7,121,569 | ▲ 1,830,458 | 79.6 |
| | 調査 | 81,090 | 48,319 | ▲ 32,771 | 59.6 |
| | その他 | 412,230 | 289,238 | ▲ 122,992 | 70.2 |
| | 一般会計 部計 | 13,397,593 | 10,730,795 | ▲ 2,666,798 | 80.1 |
| | 下水道事業 | 104,755 | 96,555 | ▲ 8,200 | 92.2 |
| | 部 計 | 13,502,348 | 10,827,350 | ▲ 2,674,998 | 80.2 |
| 農 林 水 産 部 | 農業農村事業 | 161,644 | 142,289 | ▲ 19,355 | 88.0 |
| | 漁業漁村事業 | 112,920 | 90,336 | ▲ 22,584 | 80.0 |
| | 森林林業事業 | 1,528,794 | 1,232,285 | ▲ 296,509 | 80.6 |
| | 部 計 | 1,803,358 | 1,464,910 | ▲ 338,448 | 81.2 |
| 合 計 | | 15,305,706 | 12,292,260 | ▲ 3,013,446 | 80.3 |
| うち、一般会計合計 | | 15,200,951 | 12,195,705 | ▲ 3,005,246 | 80.2 |

3 直轄事業

(単位:千円、%)

| 区 分 | | 30年度当初 | 31年度当初 | 増 減 | 対前年度比 |
|-----------------------|--------|------------|------------|-------------|-------|
| 県 土 整 備 部 | 道路事業 | 10,917,333 | 9,126,548 | ▲ 1,790,785 | 83.6 |
| | 河川事業 | 2,194,463 | 3,978,598 | 1,784,135 | 181.3 |
| | 砂防事業 | 96,743 | 96,053 | ▲ 690 | 99.3 |
| | 港湾事業 | 339,514 | 437,246 | 97,732 | 128.8 |
| | 公園事業 | 71,936 | 49,388 | ▲ 22,548 | 68.7 |
| | 部 計 | 13,619,989 | 13,687,833 | 67,844 | 100.5 |
| 農 林 水 産 部 | 土地改良事業 | 1,059,091 | 847,273 | ▲ 211,818 | 80.0 |
| | 部 計 | 1,059,091 | 847,273 | ▲ 211,818 | 80.0 |
| 合 計 | | 14,679,080 | 14,535,106 | ▲ 143,974 | 99.0 |

4 災害復旧事業

(単位:千円、%)

| 区 分 | | 30年度当初 | 31年度当初 | 増 減 | 対前年度比 |
|-------|--|------------|-----------|-------------|-------|
| 県土整備部 | | 8,200,000 | 6,860,592 | ▲ 1,339,408 | 83.7 |
| 農林水産部 | | 2,370,703 | 2,397,545 | 26,842 | 101.1 |
| 合 計 | | 10,570,703 | 9,258,137 | ▲ 1,312,566 | 87.6 |

5 受託公共事業

(単位:千円、%)

| 区 分 | 30年度当初 | 31年度当初 | 増 減 | 対前年度比 |
|-------|-----------|-----------|-----------|-------|
| 県土整備部 | 1,208,300 | 717,163 | ▲ 491,137 | 59.4 |
| 農林水産部 | 639,000 | 618,000 | ▲ 21,000 | 96.7 |
| 合 計 | 1,847,300 | 1,335,163 | ▲ 512,137 | 72.3 |

1~5 合 計

(単位:千円、%)

| 区 分 | 30年度当初 | 31年度当初 | 増 減 | 対前年度比 |
|---------|------------|------------|-------------|-------|
| 県土整備部 | 64,532,222 | 61,403,930 | ▲ 3,128,292 | 95.2 |
| うち、一般会計 | 59,398,093 | 57,326,859 | ▲ 2,071,234 | 96.5 |
| 農林水産部 | 14,698,940 | 12,734,433 | ▲ 1,964,507 | 86.6 |
| 合 計 | 79,231,162 | 74,138,363 | ▲ 5,092,799 | 93.6 |
| うち、一般会計 | 74,097,033 | 70,061,292 | ▲ 4,035,741 | 94.6 |

(災害復旧事業・受託公共事業を除く)

(単位:千円、%)

| 区 分 | 30年度当初 | 31年度当初 | 増 減 | 対前年度比 |
|---------|------------|------------|-------------|-------|
| 県土整備部 | 55,123,922 | 53,826,175 | ▲ 1,297,747 | 97.6 |
| うち、一般会計 | 49,989,793 | 49,749,104 | ▲ 240,689 | 99.5 |
| 農林水産部 | 11,689,237 | 9,718,888 | ▲ 1,970,349 | 83.1 |
| 合 計 | 66,813,159 | 63,545,063 | ▲ 3,268,096 | 95.1 |
| うち、一般会計 | 61,679,030 | 59,467,992 | ▲ 2,211,038 | 96.4 |

参考8. 地方財政について

| | | |
|---------------------------|--------------|--------------------|
| 1. 平成31年度地方財政計画の規模【通常収支分】 | 89兆2,500億円程度 | 対前年度増減率（地方財政計画の規模） |
| 対前年度増減額 | 2兆3,600億円程度 | [28] 0.6% |
| 対前年度増減率 | 2.7%程度 | [29] 1.0% |
| (参考) 水準超経費除き | | [30] 0.3% |
| 地方財政計画の規模 | 87兆2,200億円程度 | |
| 対前年度増減額 | 2兆1,600億円程度 | |
| 対前年度増減率 | 2.5%程度 | |

※ 地方債依存度は、10.6%程度（臨時財政対策債除き 6.9%）
 （参考）平成30年度 10.6%程度（臨時財政対策債除き 6.0%）

| | | | | | | |
|-------------------|------------|---------|---------|-----------|-----------|----------------|
| 2. 平成31年度地方税総額 | 40兆2,378億円 | 対前年度増減額 | 7,356億円 | 対前年度増減率 | 1.9% | 対前年度増減率（地方税総額） |
| 道府県税 | 17兆9,772億円 | 2,842億円 | 1.6% | [28] 3.2% | [29] 0.9% | [30] 0.9% |
| 市町村税 | 22兆2,606億円 | 4,514億円 | 2.1% | | | |
| ※通常収支分と東日本大震災分の合計 | | | | | | |

| | | |
|------------------|------------|------------------|
| 3. 平成31年度地方交付税総額 | 16兆1,809億円 | 対前年度増減率（地方交付税総額） |
| 対前年度増減額 | 1,724億円 | [28] ▲0.3% |
| 対前年度増減率 | 1.1% | [29] ▲2.2% |
| | | [30] ▲2.0% |

| | | |
|---|-------------------------------|------------|
| 4. 地方財政対策のポイント【通常収支分】 | | |
| (1) 地方財源の確保 | | |
| 一般財源総額 | 62兆7,072億円（前年度比5,913億円、1.0%） | |
| （一般財源（水準超経費除き）の総額 | 60兆6,772億円（前年度比4,013億円、0.7%） | |
| ・地方税 | 40兆1,633億円（前年度比 7,339億円、1.9%） | |
| ・地方譲与税 | 2兆7,123億円（同 1,369億円、5.3%） | |
| ・地方交付税 | 16兆1,809億円（同 1,724億円、1.1%） | |
| ・地方特例交付金 | 1,991億円（同 447億円、29.0%） | |
| ・臨時交付金 | 2,349億円（同 -、皆増） | |
| ・臨時財政対策債 | 3兆2,568億円（同 ▲7,297億円、▲18.3%） | |
| (2) 地方交付税の確保（16兆1,809億円（前年度比1,724億円、1.1%）） | | |
| 【一般会計分】 | | |
| ①地方交付税の法定率分等 | | 15兆2,877億円 |
| ・所得税・法人税・酒税・消費税の法定率分 | | 15兆5,232億円 |
| ・国税減額補正精算分（㊸、㊹、㊺） | | ▲2,355億円 |
| ②一般会計における加算措置（既往法定分等） | | 2,633億円 |
| (3) 幼児教育の無償化に係る財源の確保 | | |
| 平成31年10月から実施する幼児教育の無償化に係る経費について、平成31年度は消費税率引上げに伴う地方の増収が僅かであることから、地方負担分を措置する臨時交付金を創設し、全額国費により対応 | | |
| ・子ども・子育て支援臨時交付金（仮称） | 2,349億円 | |
| (4) 環境性能割の臨時的軽減に係る財源の確保 | | |
| 消費税率引上げに伴う需要の平準化のための自動車税環境性能割及び軽自動車税環境性能割の臨時的軽減による減収について、地方特例交付金により全額補填 | | |
| ・自動車税減収補填特例交付金（仮称） | 226億円 | |
| ・軽自動車税減収補填特例交付金（仮称） | 23億円 | |
| (5) 防災・減災、国土強靱化のための3か年緊急対策の推進 | | |
| 「防災・減災、国土強靱化のための3か年緊急対策」に基づく事業費を計上するとともに、これと連携しつつ、地方が単独事業として実施する防災インフラの整備を推進するため、新たに緊急自然災害防止対策事業費を計上 | | |
| ・「防災・減災、国土強靱化のための3か年緊急対策」に基づく直轄事業負担金及び補助事業費 | 1兆1,518億円 | |
| ・緊急自然災害防止対策事業費 | 3,000億円 | |
| (6) 公共施設等の適正管理の推進 | | |
| 公共施設等の老朽化対策をはじめ適正管理を推進するため、「公共施設等適正管理推進事業費」について、橋梁、都市公園等の長寿命化事業を対象に追加 | | |
| ・公共施設等適正管理推進事業費 | 4,800億円（㊸ 同額） | |
| (7) 重点課題対応分の拡充 | | |
| 地方財政計画の一般行政経費に計上している重点課題対応分について、森林環境譲与税（仮称）を財源として実施する森林整備等の経費を新たに計上し、増額 | | |
| ・重点課題対応分 | 2,700億円（前年度比200億円、8.0%） | |
| うち森林環境譲与税（仮称）を財源として実施する森林整備等 | 200億円（皆増） | |
| (8) まち・ひと・しごと創生事業費の確保 | | |
| 地方公共団体が自主性・主体性を最大限発揮して地方創生に取り組み、地域の実情に応じたきめ細かな施策を可能にする観点から、平成27年度に創設された「まち・ひと・しごと創生事業費」について、平成31年度においても引き続き1兆円を確保 | | |
| (9) 社会保障の充実及び人づくり革命 | | |
| 社会保障・税一体改革による社会保障の充実及び人づくり革命等に係る経費について所要額を計上 | | |
| ※下記金額は、国・地方所要額の合計 | | |
| ・社会保障の充実分の事業費 | 2兆1,930億円（㊸ 1兆8,659億円） | |
| ・人づくり革命に盛り込まれた幼児教育の無償化等に係る事業費 | 4,839億円（皆増） | |

(10) 水道・下水道事業の広域化等の推進
水道・下水道事業における広域化等の推進及び着実な更新投資の促進を図るため、所要の地方財政措置を講ずる

(11) 財源不足の補填
平成31年度における財源不足額 4兆4,101億円 (前年度比 ▲1兆7,681億円、▲28.6%)
※ 折半対象財源不足を解消 (平成30年度 3,311億円)
・平成29年度から平成31年度までの国と地方の折半ルールを適用したが、平成31年度は折半対象財源不足が生じていないことから、以下のとおり財源不足額を補填

| | |
|----------------------------|-----------|
| ①財源対策債の発行 | 7,900億円 |
| ②地方交付税の増額による補填 | 3,633億円 |
| ・一般会計における加算措置(既往法定分等) (※) | 2,633億円 |
| ・地方公共団体金融機構の公庫債権金利変動準備金の活用 | 1,000億円 |
| ③臨時財政対策債の発行(既往債の元利償還金分) | 3兆2,568億円 |

(※)一般会計における加算措置には、平成29年度税制改正における配偶者控除等の見直しによる個人住民税の減収額を補填するため地方交付税の総額に加算する172億円を含む

(12) 地方財政の健全化

| | | | |
|----------------|-------------|---|--------------------------|
| ・地方財源不足の縮小 | ㉔ 6兆1,783億円 | → | ㉓ 4兆4,101億円 (▲1兆7,681億円) |
| ・折半対象財源不足の解消 | ㉔ 3,311億円 | → | ㉓ 皆減 (▲3,311億円) |
| ・臨時財政対策債の抑制 | ㉔ 3兆9,865億円 | → | ㉓ 3兆2,568億円 (▲7,297億円) |
| ・交付税特別会計借入金の償還 | ㉔ 4,000億円 | → | ㉓ 5,000億円 (1,000億円) |

[参考] 平成31年度国家予算規模

| | | | 対 前 年 度 比 | |
|-------------|-------------|----------|------------|--------|
| 一般会計 | 101兆4,571億円 | (対前年度増減額 | 3兆7,443億円 | 3.8%) |
| 基礎的財政収支対象経費 | 75兆9,209億円 | (対前年度増減額 | 1兆5,101億円 | 2.0%) |
| 財政投融资計画 | 13兆1,194億円 | (対前年度増減額 | ▲1兆3,437億円 | ▲9.3%) |
| 国税 | 62兆4,950億円 | (対前年度増減額 | 3兆4,160億円 | 5.8%) |