

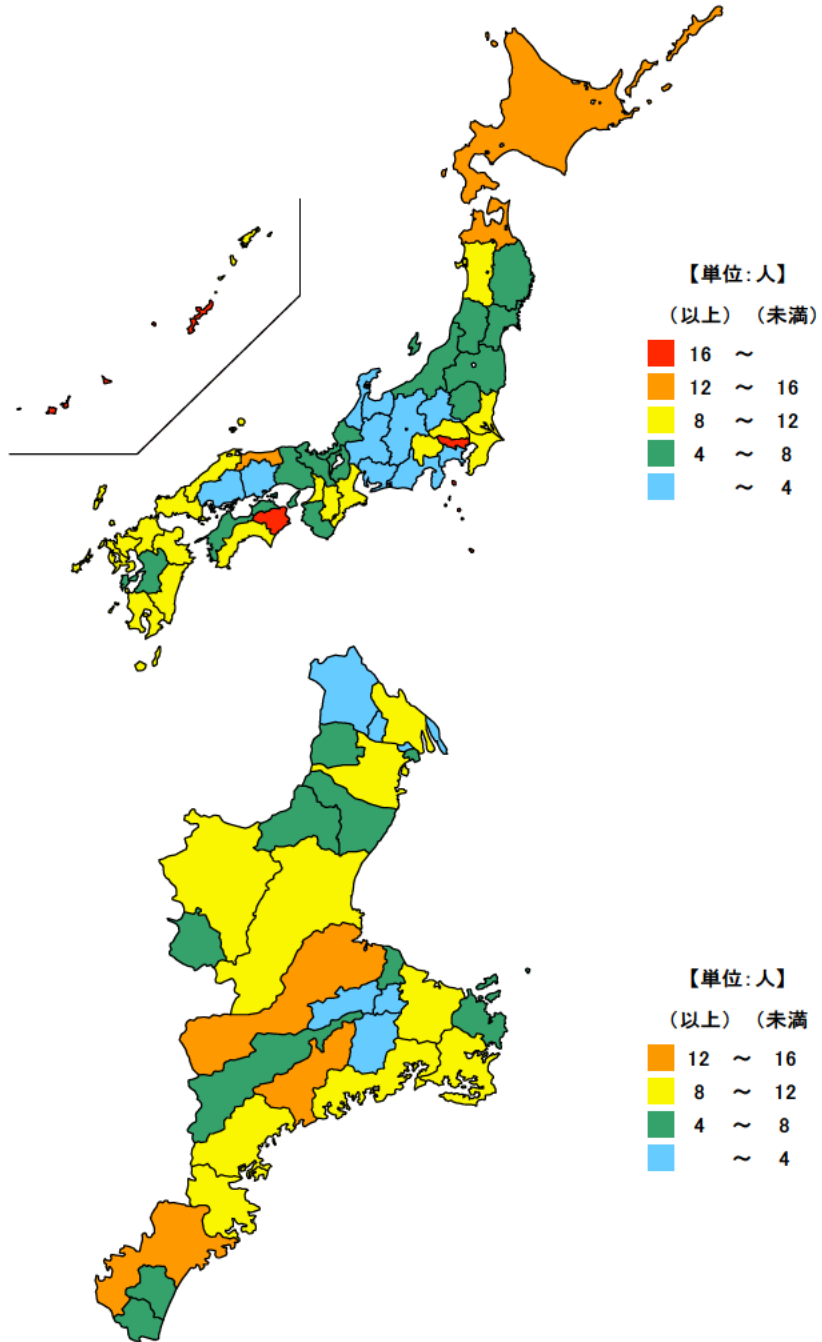
● 生活保護被保護実人員(月平均・人口千人当たり) 平成28年度

単位：人

都道府県	値	順位
全 国	16.90	
東 京 都	20.75	1
徳 島 県	18.74	2
沖 縄 県	16.75	3
青 森 県	15.68	4
鳥 取 県	13.28	5
三 重 県	9.29	15
広 島 県	2.87	43
石 川 県	2.76	44
岡 山 県	2.72	45
岐 阜 県	2.69	46
富 山 県	1.66	47

単位：人

市 町	値	順位
松 阪 市	15.78	1
熊 野 市	12.38	2
大 紀 町	12.06	3
四 日 市 市	11.98	4
尾 鷲 市	11.70	5
志 摩 市	11.54	6
津 市 市	10.78	7
紀 北 町	10.68	8
伊 勢 市 市	9.38	9
伊 賀 市 市	9.16	10
南 伊 勢 町	8.69	11
桑 名 市 市	8.15	12
名 張 市 市	7.73	13
紀 宝 町	7.32	14
川 越 町	7.17	15
大 台 町	6.48	16
御 浜 町	5.91	17
鈴 鹿 市 市	5.55	18
鳥 羽 市 市	4.97	19
明 和 町	4.78	20
亀 山 市 市	4.59	21
菰 野 町	4.06	22
木 曾 岬 町	3.47	23
玉 城 町	3.43	24
度 会 町	3.42	25
いなべ市	3.35	26
多 気 町	3.25	27
朝 日 町	2.52	28
東 員 町	2.14	29



平成28年度の三重県の生活保護被保護実人員(月平均・人口千人当たり)は9.29人で、全国順位は15位となっています。県内では、松阪市が最も多く、次いで熊野市、大紀町の順となっています。一方、東員町、朝日町、多気町等は少なくなっています。

## 【資料出所】

- 全国・都道府県：厚生労働省「被保護者調査」
- 三重県市町：三重県子ども・福祉部地域福祉課
- 全国・都道府県の総人口：総務省統計局「人口推計」
- 三重県市町の総人口：三重県戦略企画部統計課「推計人口」

## 【算出方法】

生活保護被保護実人員(年度月平均)÷総人口×1,000

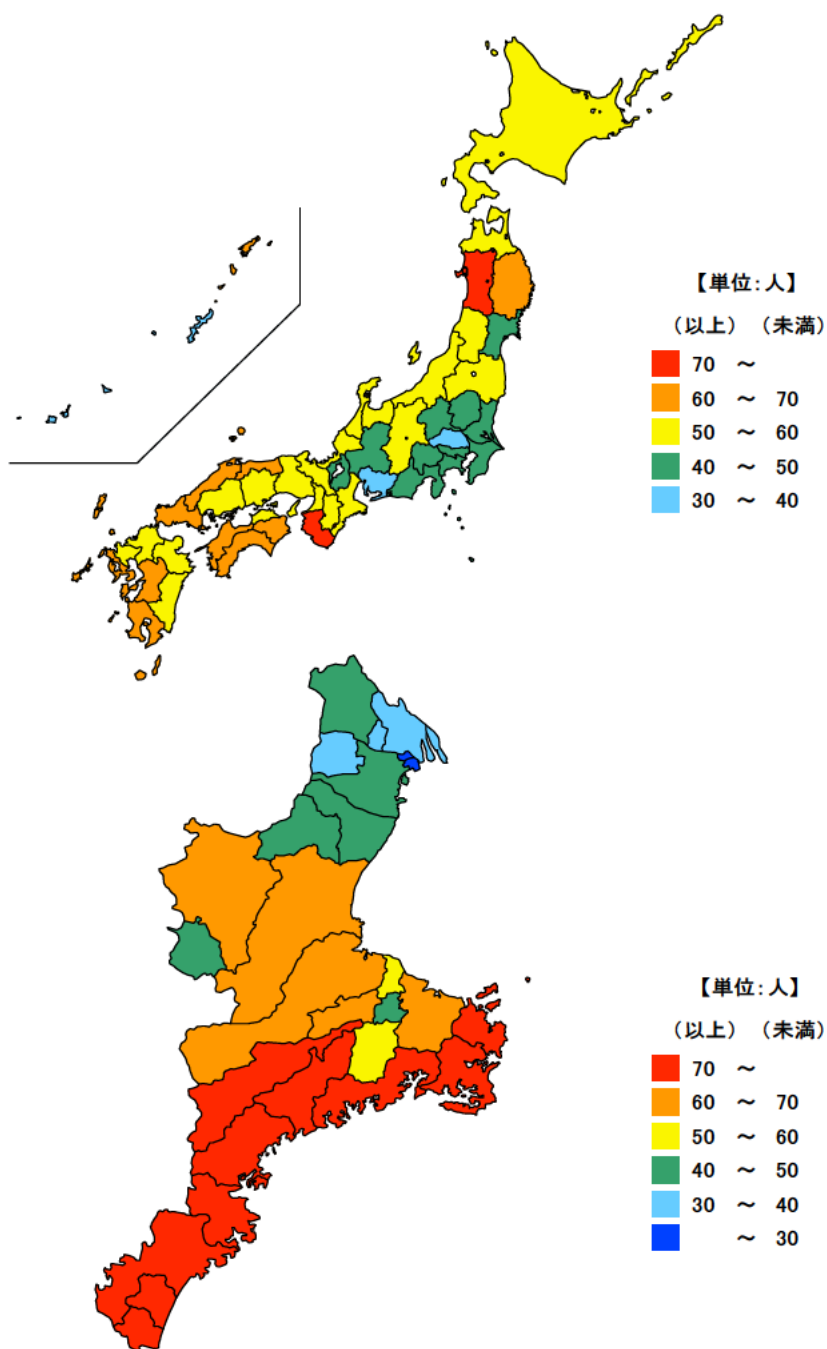
● 要介護（要支援）認定者数（人口千人当たり） 平成28年度末

単位：人

都道府県	値	順位
全 国	49.8	
秋 田 県	72.3	1
和歌山県	72.2	2
島 根 県	69.6	3
愛 媛 県	66.7	4
長 崎 県	66.5	5
三 重 県	53.5	29
神奈川県	41.0	43
千 葉 県	40.5	44
愛 知 県	39.1	45
沖 縄 県	38.8	46
埼 玉 県	37.5	47

単位：人

市 町	値	順位
南伊勢町	100.0	1
尾 鷲 市	93.8	2
紀 北 町	93.8	2
熊 野 市	92.3	4
御 浜 町	92.3	4
紀 宝 町	92.3	4
大 紀 町	91.2	7
大 台 町	83.5	8
志 摩 市	75.4	9
鳥 羽 市	74.6	10
伊 賀 市	67.6	11
松 阪 市	65.8	12
多 気 町	65.2	13
伊 勢 市	62.2	14
津 市	60.6	15
度 会 町	57.1	16
明 和 町	54.4	17
名 張 市	48.9	18
玉 城 町	42.4	19
鈴 鹿 市	42.0	20
亀 山 市	42.0	20
四 日 市 市	41.6	22
い な べ 市	40.8	23
菰 野 町	37.1	24
木 曽 岬 町	36.8	25
桑 名 市	36.0	26
東 員 町	30.7	27
朝 日 町	29.8	28
川 越 町	28.1	29



平成28年度末の三重県の人口千人当たりの要介護（要支援）認定者数は53.5人で、全国順位は29位となっています。  
県内では、県南部地域が多くなっています。

## 【資料出所】

厚生労働省「介護保険事業状況報告」  
 全国・都道府県の総人口：総務省統計局「人口推計」  
 三重県市町の総人口：三重県戦略企画部統計課「推計人口」

【算出方法】 要介護（要支援）認定者数 ÷ 総人口 × 1,000

【備考】 鈴鹿市・亀山市については鈴鹿亀山地区広域連合、尾鷲市・紀北町については紀北広域連合、熊野市・御浜町・紀宝町については紀南介護保険広域連合のデータを採用しています。

● 社会福祉施設等数(人口10万人当たり)

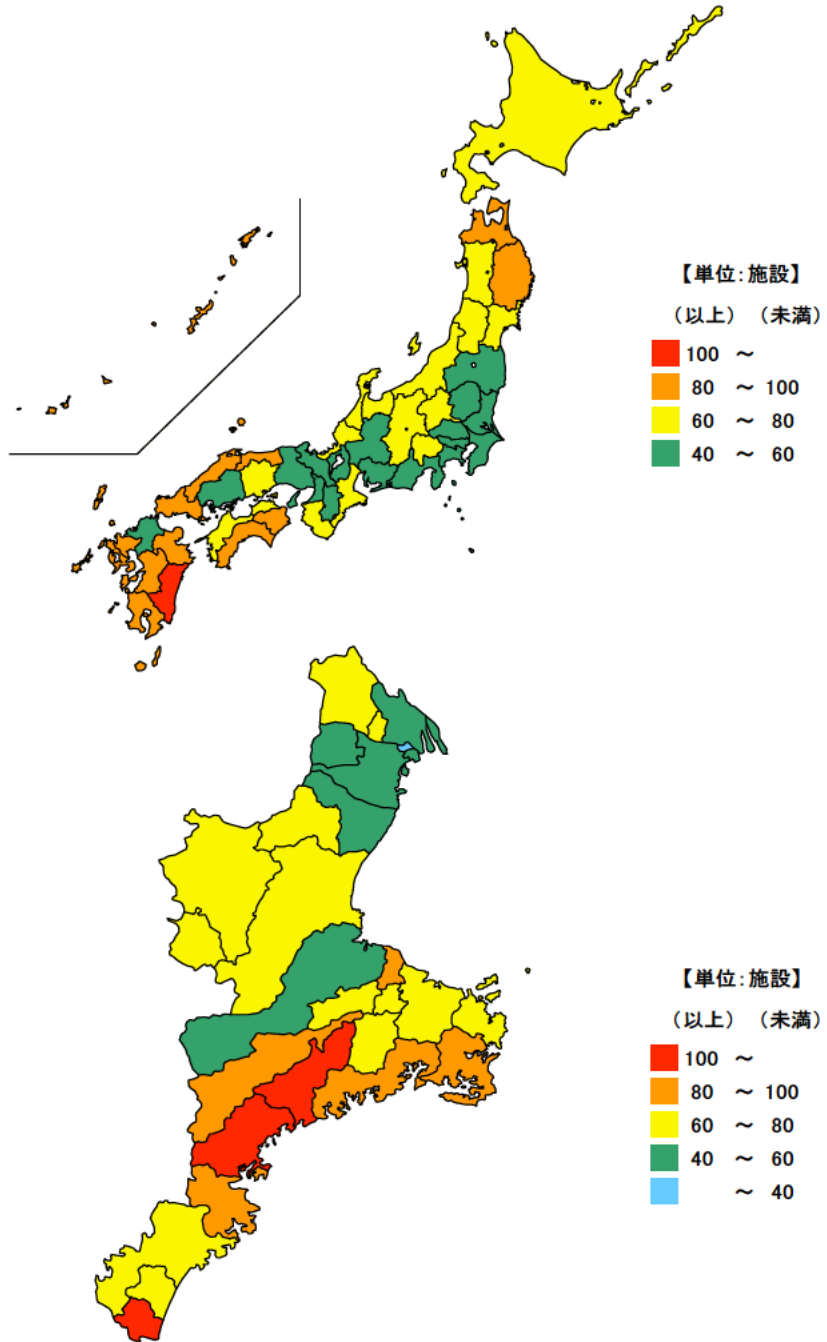
平成29年10月1日

単位：施設

都道府県	値	順位
全 国	57.5	
宮 崎 県	117.6	1
青 森 県	99.5	2
鳥 取 県	95.9	3
沖 縄 県	91.8	4
熊 本 県	90.1	5
三 重 県	60.3	30
千 葉 県	46.0	43
神 奈 川 県	45.2	44
埼 玉 県	44.9	45
東 京 都	42.9	46
静 岡 県	42.6	47

単位：施設

市 町	値	順位
紀 宝 町	128.5	1
大 紀 町	118.3	2
紀 北 町	102.8	3
明 和 町	97.4	4
大 台 町	97.2	5
南伊勢町	91.2	6
志 摩 市	86.2	7
尾 鷲 市	81.2	8
熊 野 市	77.5	9
伊 勢 市	74.6	10
御 浜 町	71.2	11
名 張 市	71.0	12
鳥 羽 市	69.8	13
多 気 町	68.4	14
亀 山 市	67.8	15
東 員 町	67.0	16
玉 城 町	65.2	17
津 市	64.1	18
伊 賀 市	63.0	19
いなべ市	61.6	20
度 会 町	61.5	21
松 阪 市	59.4	22
川 越 町	54.0	23
桑 名 市	52.8	24
木 曽 岬 町	47.7	25
鈴 鹿 市	46.8	26
四 日 市 市	43.5	27
菰 野 町	41.9	28
朝 日 町	36.9	29



平成29年10月1日現在の三重県の人口10万人当たりの社会福祉施設等数は60.3施設で、全国順位は30位となっています。県内では、紀宝町、大紀町、紀北町の順に多くなっています。一方、朝日町、菰野町、四日市市等は少なくなっています。

## 【資料出所】

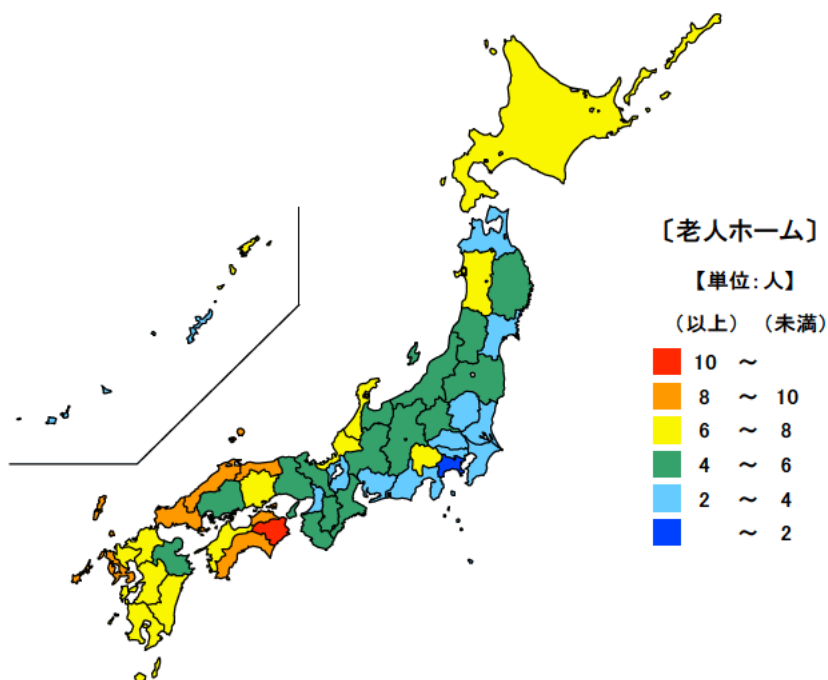
厚生労働省「社会福祉施設等調査」  
 全国・都道府県の総人口：総務省統計局「人口推計」  
 三重県市町の総人口：三重県戦略企画部統計課「推計人口」  
 【算出方法】 社会福祉施設数÷総人口×100,000

● 老人ホーム等定員数(65歳以上人口千人当たり)

平成29年10月1日

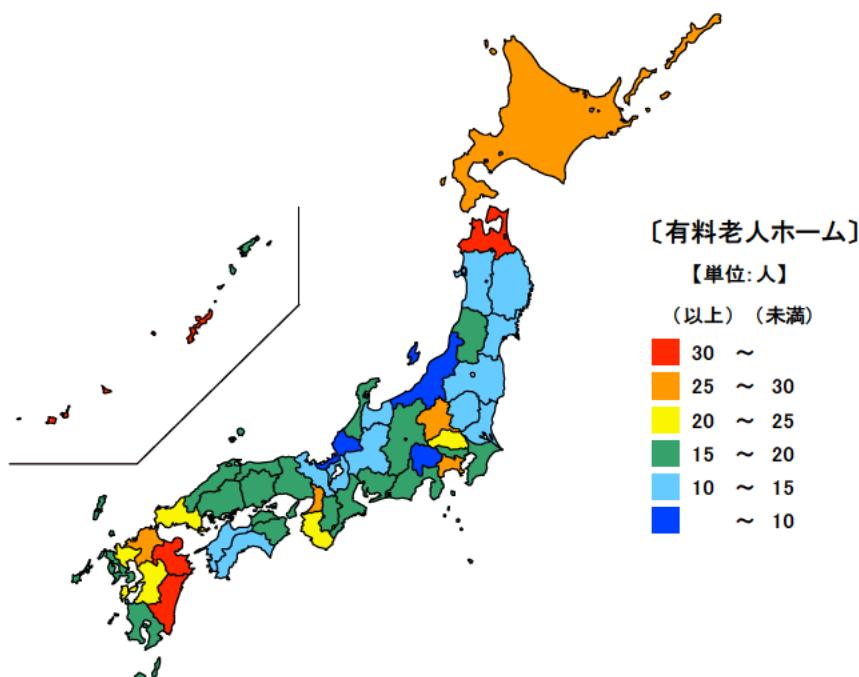
老人ホーム 単位：人

都道府県	値	順位
全 国	4.51	
徳 島 県	10.14	1
島 根 県	9.87	2
鳥 取 県	9.05	3
長 崎 県	8.50	4
山 口 県	8.47	5
三 重 県	5.41	24
滋 賀 県	3.08	43
埼 玉 県	2.81	44
沖 縄 県	2.38	45
東 京 都	2.34	46
神 奈 川 県	1.56	47



有料老人ホーム 単位：人

都道府県	値	順位
全 国	19.71	
宮 崎 県	37.09	1
沖 縄 県	37.02	2
大 分 県	35.80	3
青 森 県	30.08	4
福 岡 県	29.14	5
三 重 県	19.60	15
秋 田 県	10.98	43
滋 賀 県	10.24	44
福 井 県	9.89	45
新 潟 県	9.81	46
山 梨 県	9.33	47



平成29年10月1日現在の三重県の65歳以上人口千人当たりの老人ホーム等の定員数は、老人ホームが5.41人で、全国順位は24位、有料老人ホームが19.60人で、全国順位は15位となっています。

## 【資料出所】

厚生労働省「社会福祉施設等調査」

全国・都道府県の総人口(うち65歳以上人口)：総務省統計局「人口推計」

三重県市町の総人口：三重県戦略企画部統計課「推計人口」

【算出方法】 定員数÷65歳以上人口×1,000

【備考】 老人ホーム：養護老人ホーム及び軽費老人ホームの合計

有料老人ホーム：サービス付き高齢者向け住宅を含む

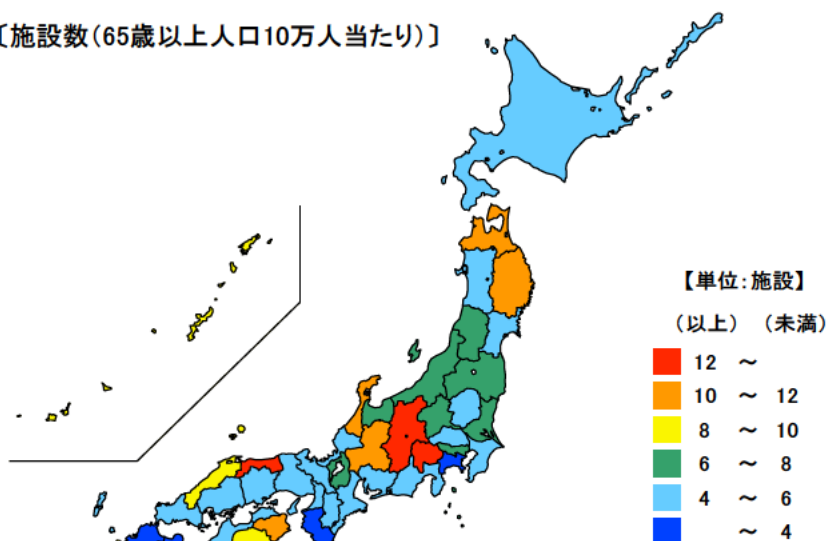
## ● 老人福祉センター数

平成29年10月1日

単位：施設

都道府県	値	順位
全 国	5.78	
鳥 取 県	14.29	1
長 野 県	12.36	2
山 梨 県	12.24	3
岐 阜 県	11.54	4
青 森 県	11.30	5
三 重 県	5.94	23
愛 媛 県	4.12	43
福 岡 県	2.96	44
神 奈 川 県	2.81	45
大 分 県	1.91	46
和 歌 山 県	0.99	47

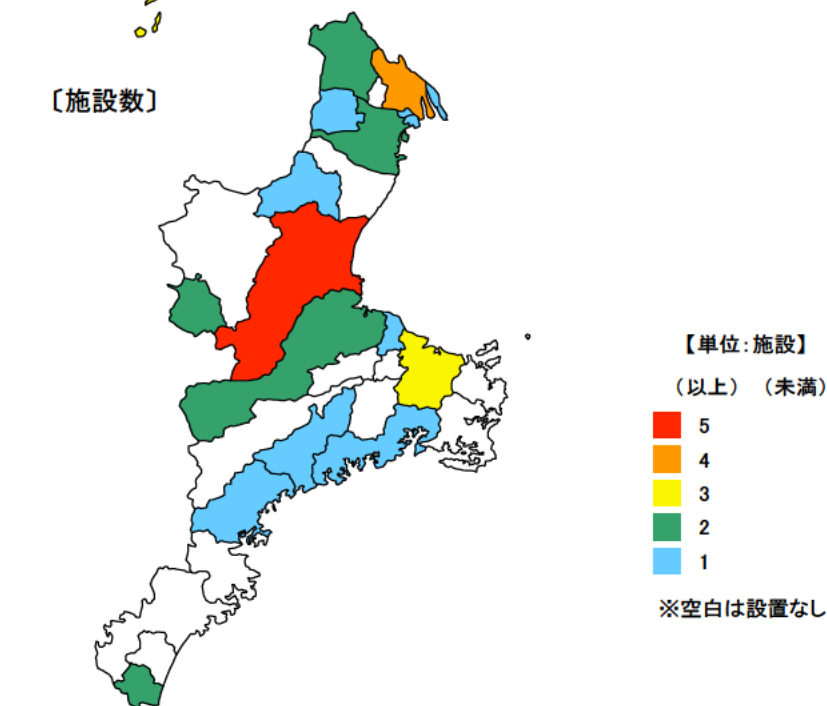
〔施設数(65歳以上人口10万人当たり)〕



単位：施設

市 町	値	順位
津 市	5	1
桑 名 市	4	2
伊 勢 市	3	3
四 日 市 市	2	4
松 阪 市	2	4
名 張 市	2	4
いなべ市	2	4
紀 宝 町	2	4
亀 山 市	1	9
木 曾 岬 町	1	9
菰 野 町	1	9
朝 日 町	1	9
川 越 町	1	9
明 和 町	1	9
大 紀 町	1	9
南 伊 勢 町	1	9
紀 北 町	1	9
鈴 鹿 市	0	-
尾 鷲 市	0	-
鳥 羽 市	0	-
熊 野 市	0	-
志 摩 市	0	-
伊 賀 市	0	-
東 員 町	0	-
多 気 町	0	-
大 台 町	0	-
玉 城 町	0	-
度 会 町	0	-
御 浜 町	0	-
三 重 県	31	

〔施設数〕



平成29年10月1日現在の三重県の65歳以上人口10万人当たりの老人福祉センター数は5.94施設で、全国順位は23位となっています。

## 【資料出所】

厚生労働省「社会福祉施設等調査」

全国・都道府県の総人口(うち65歳以上人口):総務省統計局「人口推計」

【算出方法】施設数÷65歳以上人口×100,000

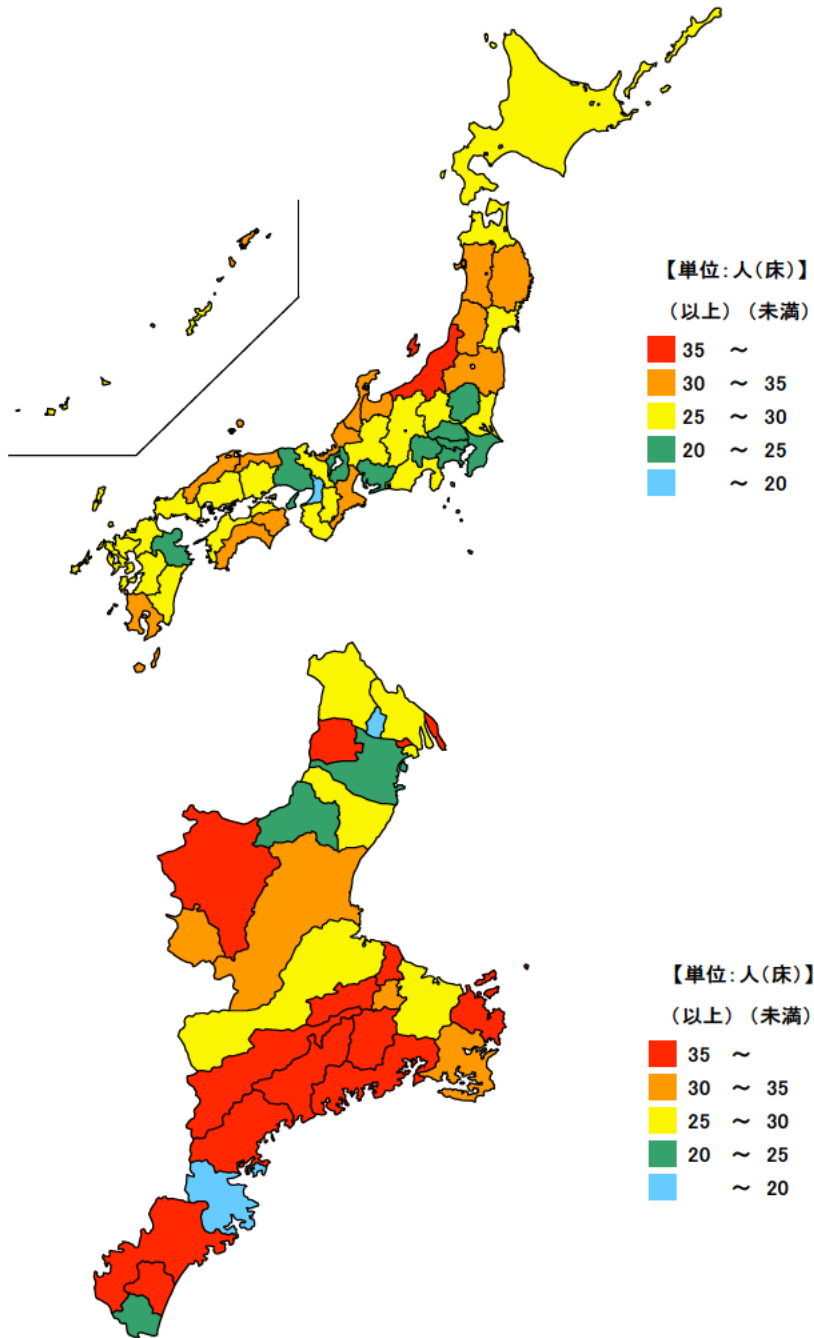
● 介護保険施設定員（病床）数（65歳以上人口千人当たり）平成29年10月1日

単位：人（床）

都道府県	値	順位
全 国	25.5	
新潟県	36.6	1
徳島県	34.2	2
秋田県	34.0	3
富山県	33.2	4
山形県	32.9	5
三重県	30.6	13
神奈川県	22.1	43
愛知県	21.8	44
千葉県	21.7	45
東京都	21.0	46
大阪府	19.9	47

単位：人（床）

市 町	値	順位
木曾岬町	69.4	1
多気町	67.9	2
大紀町	59.1	3
紀北町	58.0	4
大台町	52.4	5
朝日町	48.3	6
菟野町	46.6	8
御浜町	45.3	9
鳥羽市	45.0	10
伊賀市	40.8	11
熊野市	38.7	12
明和町	38.2	13
南伊勢町	35.3	14
志摩市	34.4	15
玉城町	34.0	16
津市	33.4	17
名張市	31.9	18
松阪市	28.5	19
桑名市	28.5	20
川越町	28.4	21
伊勢市	27.0	22
いなべ市	25.9	23
鈴鹿市	25.3	24
亀山市	23.4	25
四日市市	22.4	26
紀宝町	21.0	27
尾鷲市	17.8	28
東員町	12.0	29



平成29年10月1日現在の三重県の65歳以上人口千人当たりの介護保険施設定員（病床）数は30.6人（床）で、全国順位は13位となっています。

県内では、木曾岬町、多気町は60（床）を上回っており、東員町、尾鷲市は20人（床）未満となっています。

## 【資料出所】

厚生労働省「介護サービス施設・事業所調査」

全国・都道府県の総人口（うち65歳以上人口）：総務省統計局「人口推計」

三重県市町の総人口（うち65歳以上人口）：三重県戦略企画部統計課「推計人口」

## 【算出方法】 定員（病床）数 ÷ 65歳以上人口 × 1,000

【備考】 介護保険施設：介護老人福祉施設、介護老人保健施設、介護療養型医療施設の合計

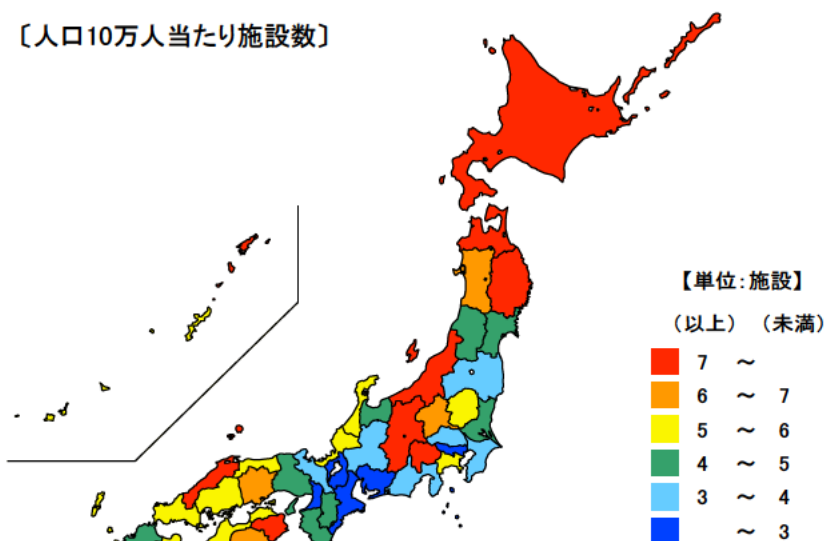
## ● 障害者支援施設等数

平成29年10月1日

単位：施設

都道府県	値	順位
全 国	4.53	
島 根 県	8.91	1
鹿 児 島 県	8.49	2
徳 島 県	8.48	3
岩 手 県	8.29	4
山 梨 県	8.02	5
三 重 県	2.94	43
大 阪 府	2.87	44
滋 賀 県	2.62	45
愛 知 県	2.58	46
東 京 都	1.97	47

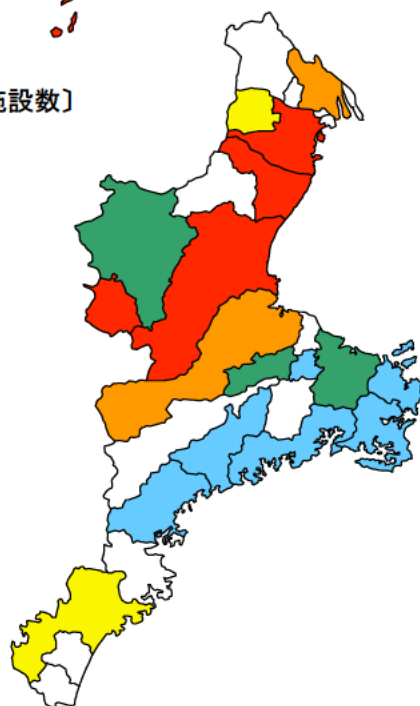
〔人口10万人当たり施設数〕



単位：施設


市 町	値	順位
津 市	10	1
名 張 市	7	2
四 日 市 市	5	3
鈴 鹿 市 市	5	3
松 阪 市 市	4	5
桑 名 市 市	4	5
熊 野 市 市	3	7
菰 野 町 町	3	7
伊 勢 市 市	2	9
伊 賀 市 市	2	9
多 気 町 町	2	9
鳥 羽 市 市	1	12
志 摩 市 市	1	12
玉 城 町 町	1	12
大 紀 町 町	1	12
南 伊 勢 町 町	1	12
紀 北 町 町	1	12
尾 鷲 市 市	0	-
亀 山 市 市	0	-
いなべ市 市	0	-
木 曾 岬 町 町	0	-
東 員 町 町	0	-
朝 日 町 町	0	-
川 越 町 町	0	-
明 和 町 町	0	-
大 台 町 町	0	-
度 会 町 町	0	-
御 浜 町 町	0	-
紀 宝 町 町	0	-
三 重 県	53	

〔施設数〕



【単位：施設】

(以上)



※空白は設置なし

平成29年10月1日現在の三重県の人口10万人当たりの障害者支援施設等数は2.94施設で、全国順位は43位となっています。

## 【資料出所】

厚生労働省「社会福祉施設等調査」  
 全国・都道府県の総人口：総務省統計局「人口推計」

【算出方法】施設数÷総人口×100,000

【備考】障害者支援施設等：障害者支援施設，地域活動支援センター，福祉ホームの合計

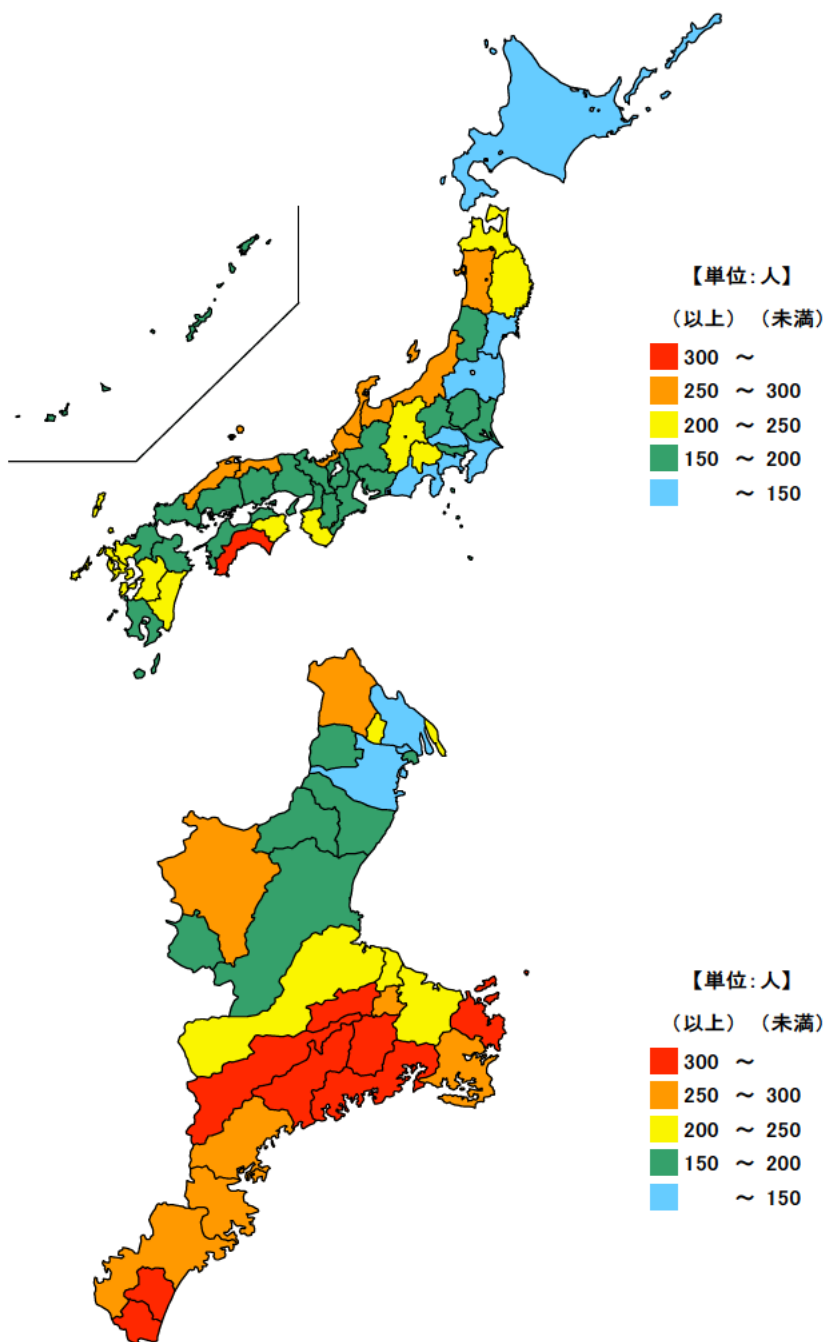
● 保育所等定員数(年少(15歳未満)人口千人当たり) 平成29年10月1日

単位：人

都道府県	値	順位
全 国	169.6	
高 知 県	330.6	1
福 井 県	276.1	2
島 根 県	266.8	3
石 川 県	263.2	4
富 山 県	260.9	5
三 重 県	195.9	20
福 島 県	136.9	43
宮 城 県	132.6	44
千 葉 県	131.0	45
神 奈 川 県	124.6	46
埼 玉 県	120.3	47

単位：人

市 町	値	順位
南伊勢町	553.3	1
大 台 町	421.6	2
大 紀 町	401.2	3
多 気 町	351.4	4
御 浜 町	337.9	5
度 会 町	334.7	6
鳥 羽 市	332.8	7
紀 宝 町	320.1	8
伊 賀 市	293.3	9
玉 城 町	280.7	10
熊 野 市	279.9	11
紀 北 町	266.9	12
尾 鷲 市	259.3	13
いなべ市	255.8	14
志 摩 市	254.4	15
松 阪 市	242.6	16
明 和 町	224.0	17
伊 勢 市	216.0	18
東 員 町	206.1	19
木 曽 岬 町	204.7	20
菰 野 町	199.5	21
鈴 鹿 市	191.5	22
津 市	171.8	23
川 越 町	168.3	24
亀 山 市	158.7	25
名 張 市	157.1	26
桑 名 市	146.8	27
四 日 市 市	138.4	28
朝 日 町	113.8	29



平成29年10月1日現在の三重県の年少(15歳未満)人口千人当たりの保育所等定員数は195.9人で、全国順位は20位となっています。

県内では、南伊勢町、大台町、大紀町の順に多く、一方、朝日町、四日市市、桑名市等は少なくなっています。

## 【資料出所】

厚生労働省「社会福祉施設等調査」

全国・都道府県の総人口(うち15歳未満人口):総務省統計局「人口推計」

三重県市町の総人口:三重県戦略企画部統計課「推計人口」

【算出方法】定員数÷年少(15歳未満)人口×1,000

【備考】保育所等:保育所、幼保連携型認定こども園及び保育所型認定こども園の合計



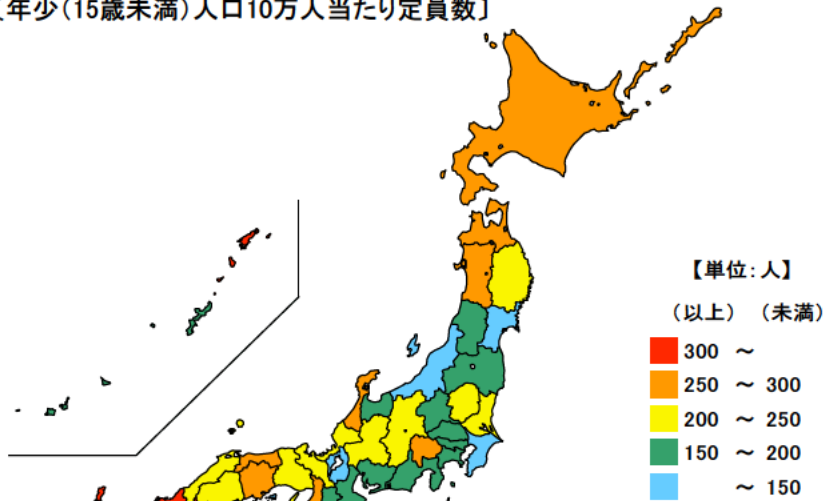
## ● 児童養護施設定員数

平成29年10月1日

単位：人

都道府県	値	順位
全 国	207.7	
高 知 県	511.3	1
徳 島 県	400.0	2
鹿 児 島 県	378.8	3
愛 媛 県	337.2	4
宮 崎 県	330.1	5
三 重 県	190.7	33
千 葉 県	140.3	43
香 川 県	134.2	44
宮 城 県	133.9	45
滋 賀 県	94.5	46
新 潟 県	80.0	47

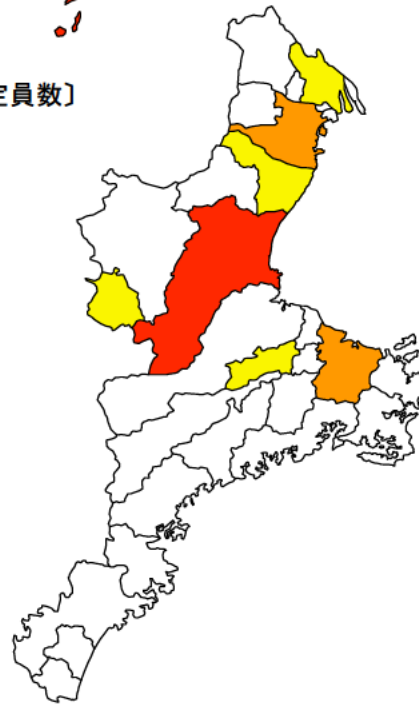
〔年少(15歳未満)人口10万人当たり定員数〕



単位：人

市 町	値	順位
津 市	188	1
四日市市	62	2
伊勢市	60	3
名張市	36	4
桑名市	30	5
鈴鹿市	30	5
多気町	25	7
松阪市	-	-
尾鷲市	-	-
亀山市	-	-
鳥羽市	-	-
熊野市	-	-
いなべ市	-	-
志摩市	-	-
伊賀市	-	-
木曾岬町	-	-
東員町	-	-
菟野町	-	-
朝日町	-	-
川越町	-	-
明和町	-	-
大台町	-	-
玉城町	-	-
度会町	-	-
大紀町	-	-
南伊勢町	-	-
紀北町	-	-
御浜町	-	-
紀宝町	-	-
三 重 県	431	

〔定員数〕



平成29年10月1日現在の三重県の年少(15歳未満)人口10万人当たりの児童養護施設定員数は190.7人で、全国順位は33位となっています。

## 【資料出所】

厚生労働省「社会福祉施設等調査」

全国・都道府県の総人口(うち15歳未満人口):総務省統計局「人口推計」

三重県市町の総人口:三重県戦略企画部統計課「推計人口」

【算出方法】定員数÷年少(15歳未満)人口×100,000

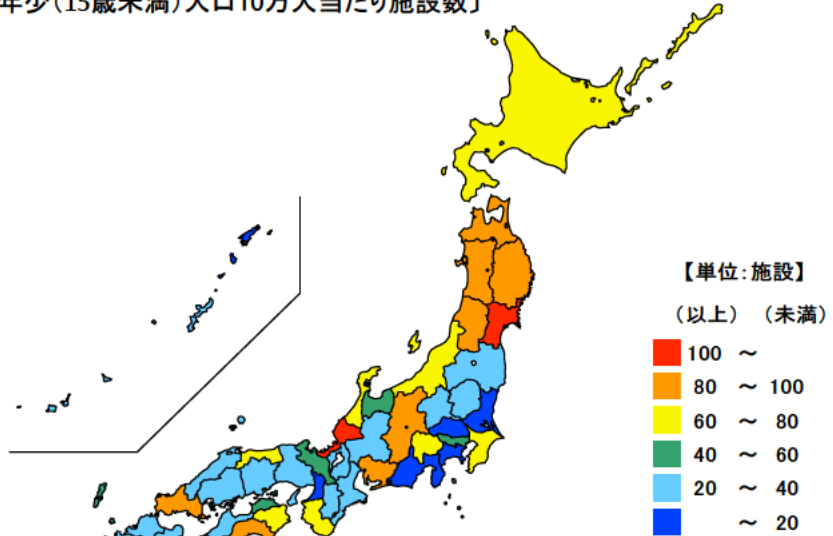
## ● 児童館・児童遊園数

平成29年10月1日

単位：施設

都道府県	値	順位
全 国	44.4	
宮 崎 県	123.3	1
宮 城 県	122.5	2
福 井 県	110.9	3
愛 知 県	98.8	4
山 形 県	98.5	5
三 重 県	23.0	37
埼 玉 県	16.8	43
茨 城 県	16.6	44
神 奈 川 県	15.7	45
静 岡 県	15.3	46
大 阪 府	4.5	47

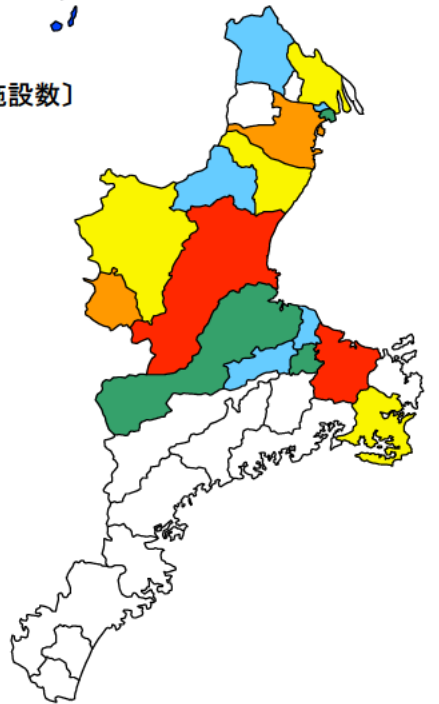
〔年少(15歳未満)人口10万人当たり施設数〕



単位：施設

市 町	値	順位
津 市	11	1
伊 勢 市	10	2
四 日 市	4	3
名 張 市	4	3
桑 名 市	3	5
鈴 鹿 市	3	5
志 摩 市	3	5
伊 賀 市	3	5
松 阪 市	2	9
川 越 町	2	9
玉 城 町	2	9
亀 山 市	1	12
いなべ市	1	12
朝 日 町	1	12
多 気 町	1	12
明 和 町	1	12
尾 鷲 市	0	-
鳥 羽 市	0	-
熊 野 市	0	-
木 曽 岬 町	0	-
東 員 町	0	-
菰 野 町	0	-
大 台 町	0	-
度 会 町	0	-
大 紀 町	0	-
南 伊 勢 町	0	-
紀 北 町	0	-
御 浜 町	0	-
紀 宝 町	0	-
三 重 県	52	

〔施設数〕



平成29年10月1日現在の三重県の年少(15歳未満)人口10万人当たりの児童館及び児童遊園数は23.0施設で、全国順位は37位となっています。

## 【資料出所】

厚生労働省「社会福祉施設等調査」

全国・都道府県の総人口(うち15歳未満人口):総務省統計局「人口推計」

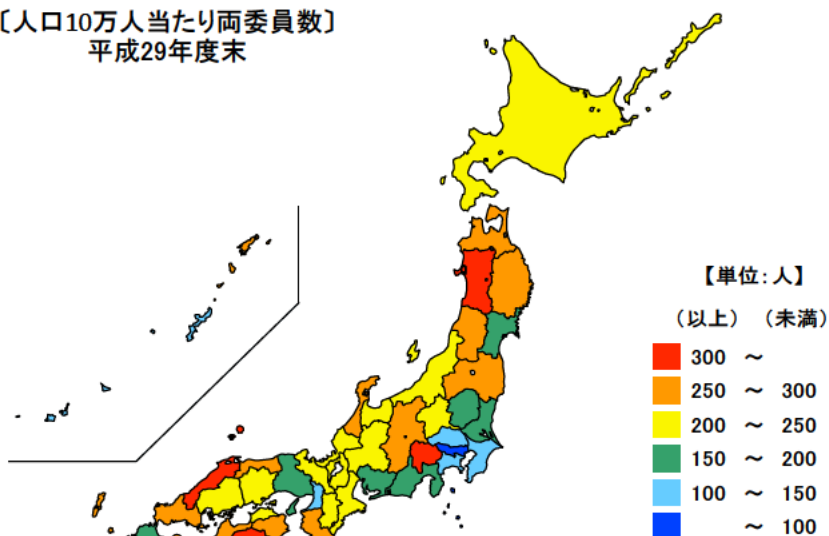
【算出方法】施設数÷年少(15歳未満)人口×100,000

【備考】児童館・児童遊園:児童センター, 小型児童館, 大型児童館, その他の児童館, 児童遊園の合計

## ● 民生委員・児童委員数

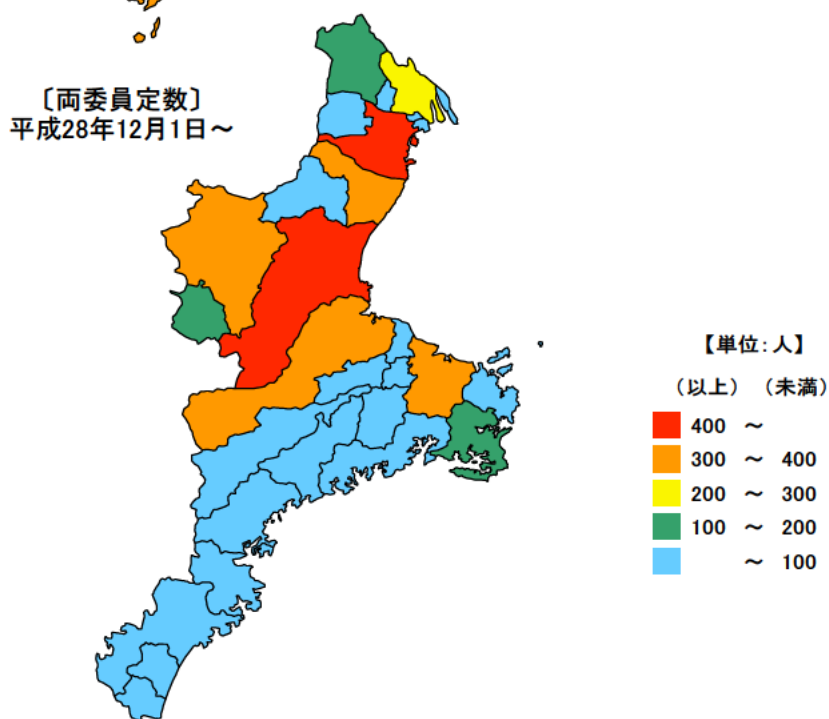
単位：人

都道府県	値	順位
全 国	183.1	
秋 田 県	336.8	1
高 知 県	332.8	2
島 根 県	327.7	3
山 梨 県	306.0	4
岩 手 県	294.2	5
三 重 県	227.7	26
埼 玉 県	144.9	43
沖 縄 県	144.0	44
千 葉 県	141.4	45
神 奈 川 県	124.9	46
東 京 都	73.6	47

〔人口10万人当たり両委員数〕  
平成29年度末

単位：人

市町	値	順位
津 市	612	1
四日市市	602	2
松 阪 市	387	3
鈴 鹿 市	370	4
伊 賀 市	309	5
伊 勢 市	305	6
桑 名 市	254	7
名 張 市	186	8
志 摩 市	140	9
いなべ市	101	10
亀 山 市	98	11
熊 野 市	82	12
菰 野 町	77	13
紀 北 町	70	14
南伊勢町	60	15
尾 鷲 市	59	16
鳥 羽 市	56	17
東 員 町	52	18
明 和 町	51	19
大 台 町	50	20
大 紀 町	41	21
紀 宝 町	41	21
多 気 町	40	23
玉 城 町	35	24
御 浜 町	32	25
度 会 町	29	26
川 越 町	28	27
朝 日 町	17	28
木 曽 岬 町	13	29
三 重 県	4,197	

〔両委員定数〕  
平成28年12月1日～

平成29年度末の三重県の人口10万人当たりの民生委員・児童委員数は227.7人で、全国順位は26位となっています。

平成28年12月1日以降、県内の定数は4,197人で、津市、四日市市、松阪市の順になっています。

## 【資料出所】

全国・都道府県：厚生労働省「福祉行政報告例」

全国・都道府県の総人口：総務省統計局「人口推計」

三重県市町：三重県健康福祉部地域福祉課調べ

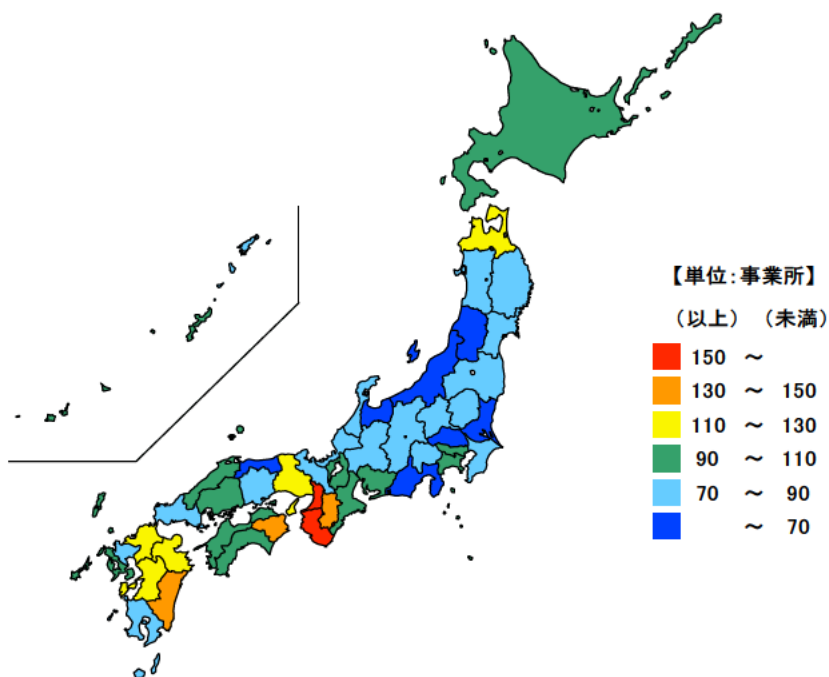
【算出方法】 民生委員・児童委員数 ÷ 総人口 × 100,000

# 102 訪問介護の事業所数及び利用者数

● 訪問介護事業所数(65歳以上人口10万人当たり) 平成29年10月1日

単位：事業所

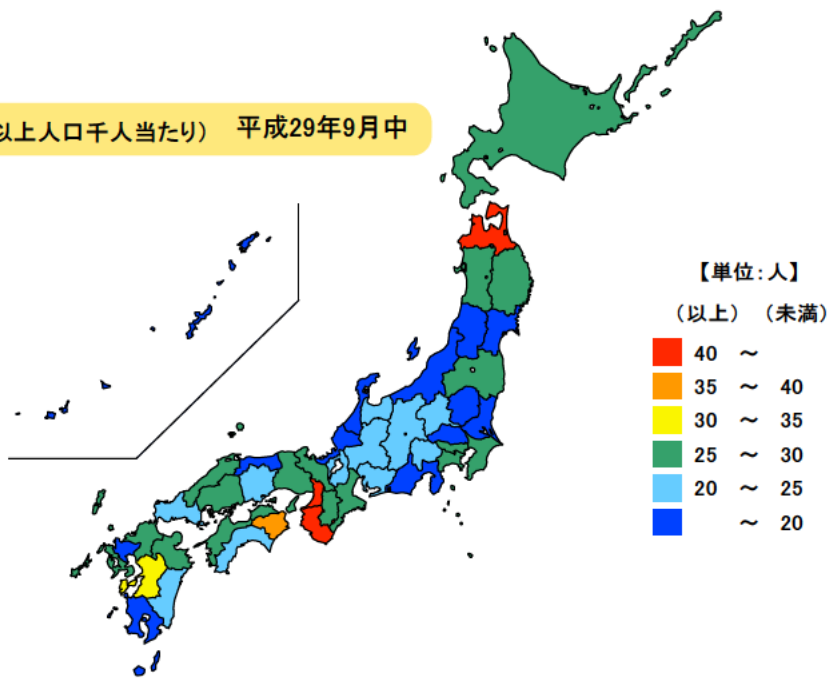
都道府県	値	順位
全 国	100.5	
大阪府	204.8	1
和歌山県	179.9	2
徳島県	149.8	3
奈良県	135.8	4
宮崎県	132.8	5
三重県	103.8	14
富山県	69.2	43
茨城県	67.4	44
静岡県	67.1	45
山形県	61.7	46
新潟県	56.1	47



● 訪問介護利用者数(65歳以上人口千人当たり) 平成29年9月中

単位：人

都道府県	値	順位
全 国	26.5	
大阪府	47.8	1
和歌山県	45.8	2
青森県	44.7	3
徳島県	36.0	4
熊本県	32.6	5
三重県	27.5	15
茨城県	16.8	43
福井県	16.6	44
栃木県	15.9	45
沖縄県	15.8	46
佐賀県	15.7	47



平成29年10月1日現在の三重県の65歳以上人口10万人当たりの訪問介護事業所数は103.8事業所で、全国順位は14位となっています。また、平成29年9月中の三重県の65歳以上人口千人当たりの訪問介護利用者数は27.5人で、全国順位は15位となっています。

【資料出所】

厚生労働省「介護サービス施設・事業所調査」

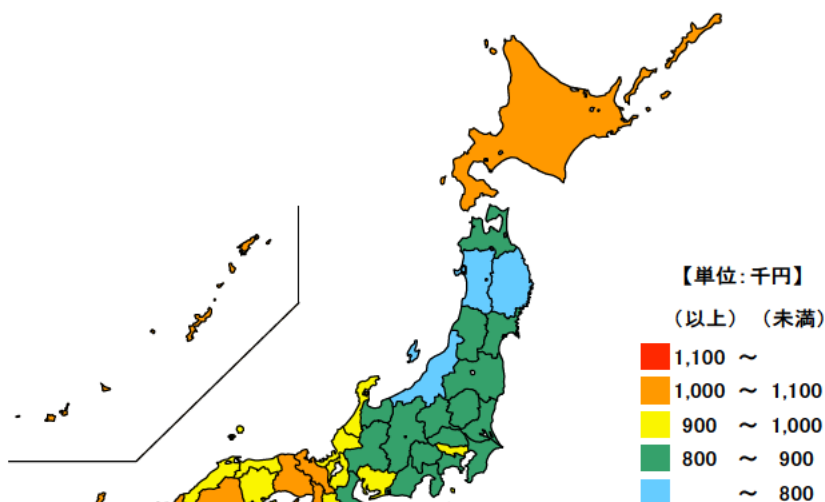
全国・都道府県の総人口(うち65歳以上人口)：総務省統計局「人口推計」

【算出方法】 事業所数(65歳以上人口10万人当たり)：事業所数÷65歳以上人口×100,000  
利用者数(65歳以上人口千人当たり)：利用者数÷65歳以上人口×1,000

単位：千円

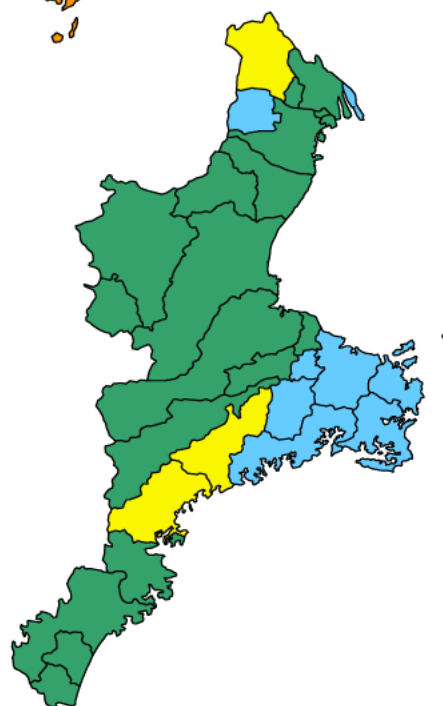
都道府県	値	順位
全 国	935	
福 岡 県	1,169	1
高 知 県	1,154	2
長 崎 県	1,088	3
北 海 道	1,084	4
佐 賀 県	1,073	5
三 重 県	830	37
山 形 県	810	43
静 岡 県	804	44
秋 田 県	798	45
岩 手 県	750	46
新 潟 県	748	47

## ● 後期高齢者医療費(被保険者1人当たり) 平成28年度



単位：千円

市 町	値	順位
大 紀 町	934	1
紀 北 町	908	2
いなべ市	906	3
御 浜 町	898	4
朝 日 町	893	5
東 員 町	876	6
松 阪 市	872	7
尾 鷲 市	871	8
紀 宝 町	869	9
川 越 町	869	10
桑 名 市	865	11
大 台 町	860	12
四 日 市 市	836	13
熊 野 市 市	831	14
津 市 市	830	15
鈴 鹿 市 市	829	16
伊 賀 市 市	829	17
明 和 町	826	18
亀 山 市 市	819	19
多 気 町 市	812	20
名 張 市 市	806	21
木 曾 岬 町	799	22
伊 勢 市 市	790	23
南 伊 勢 町	781	24
鳥 羽 市 市	765	25
菰 野 町	763	26
度 会 町	762	27
玉 城 町	755	28
志 摩 市 市	722	29



平成28年度の三重県の被保険者1人当たりの後期高齢者医療費は83万円で、全国順位は37位となっています。

県内では、大紀町が93万4千円で最も多く、志摩市は72万2千円で最も少なくなっています。

## 【資料出所】

全国・都道府県：厚生労働省「後期高齢者医療事業状況報告」

三重県市町：三重県医療保健部医務国保課

## 【備考】

市町の数値は速報値によります。

後期高齢者医療制度の被保険者は、75歳以上の方及び65歳以上75歳未満で一定の障害がある方が対象。

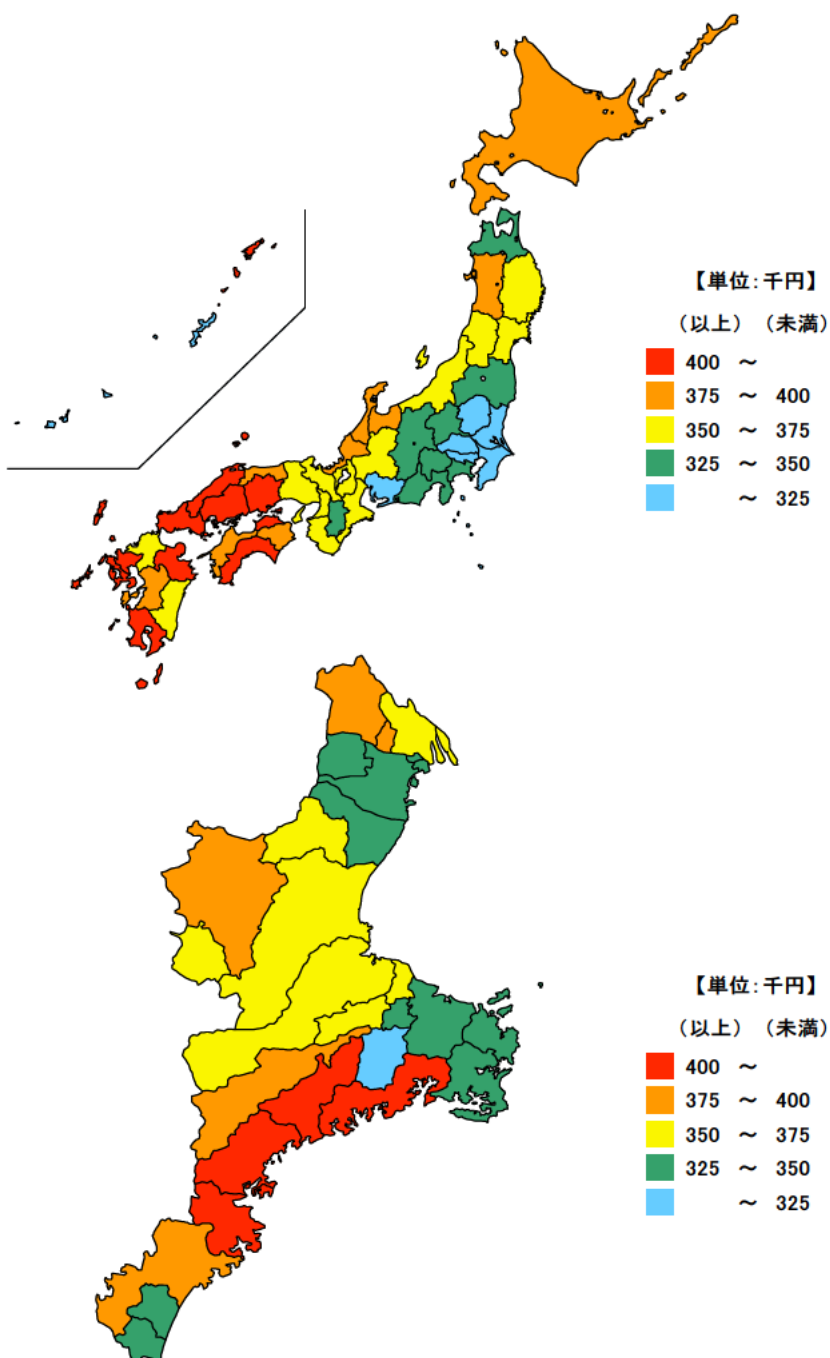
## ● 国民健康保険医療費(被保険者1人当たり) 平成27年度

単位：千円

都道府県	値	順位
全 国	337	
島 根 県	434	1
山 口 県	432	2
香 川 県	422	3
大 分 県	421	4
佐 賀 県	420	5
三 重 県	361	26
愛 知 県	319	43
栃 木 県	318	44
東 京 都	310	45
茨 城 県	305	46
沖 縄 県	298	47

単位：千円

市 町	値	順位
紀 北 町	444	1
南伊勢町	423	2
尾 鷲 市	408	3
大 紀 町	407	4
大 台 町	399	5
いなべ市	398	6
伊 賀 市	390	7
熊 野 市	379	8
東 員 町	377	9
明 和 町	373	10
津 市	372	11
名 張 市	372	12
多 気 町	369	13
木曾岬町	361	14
松 阪 市	360	15
亀 山 市	358	16
桑 名 市	356	17
四 日 市 市	350	18
鳥 羽 市	349	19
朝 日 町	349	20
伊 勢 市	348	21
菰 野 町	347	22
鈴 鹿 市	342	23
御 浜 町	341	24
川 越 町	338	25
玉 城 町	336	26
志 摩 市	334	27
紀 宝 町	330	28
度 会 町	306	29



平成27年度の三重県の被保険者1人当たり国民健康保険医療費は36万1千円で、全国順位は26位となっています。

県内では、紀北町、南伊勢町、尾鷲市の順に多く、度会町は30万6千円で最も少なくなっています。

## 【資料出所】

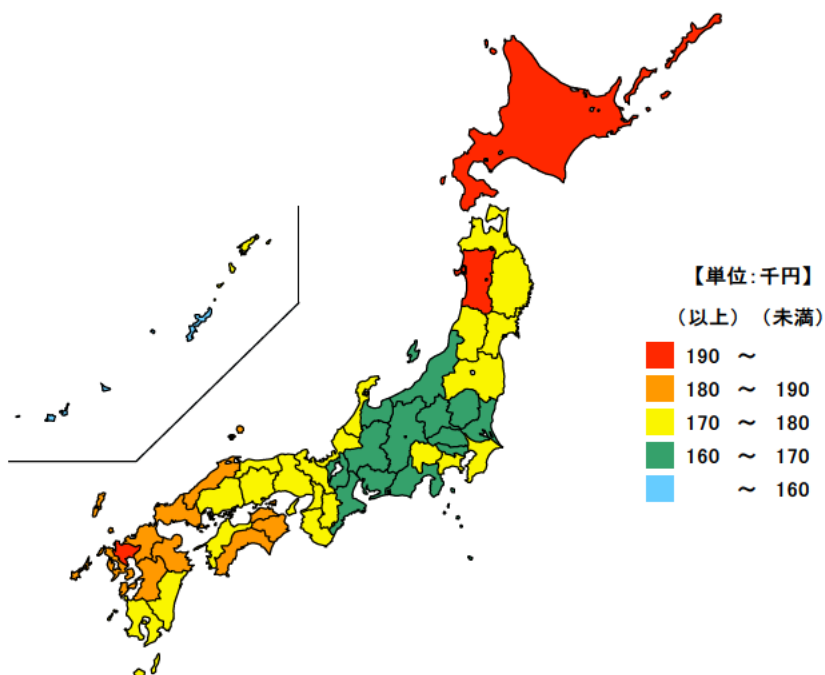
全国・都道府県：厚生労働省「国民健康保険事業年報」

三重県市町：三重県健康福祉部医務国保課「国民健康保険及び後期高齢者医療・福祉医療事業状況」

● 全国健康保険協会管掌健康保険医療費(被保険者1人当たり) 平成28年度

単位：千円

都道府県	値	順位
全 国	174	
佐 賀 県	199	1
秋 田 県	192	2
北 海 道	192	3
徳 島 県	188	4
山 口 県	187	5
三 重 県	168	38
静 岡 県	165	43
愛 知 県	165	44
新 潟 県	162	45
長 野 県	162	46
沖 縄 県	160	47



平成28年度の三重県の被保険者1人当たり全国健康保険協会管掌健康保険医療費は16万8千円で、全国順位は38位となっています。

## 【資料出所】

全国健康保険協会「都道府県医療費の状況」

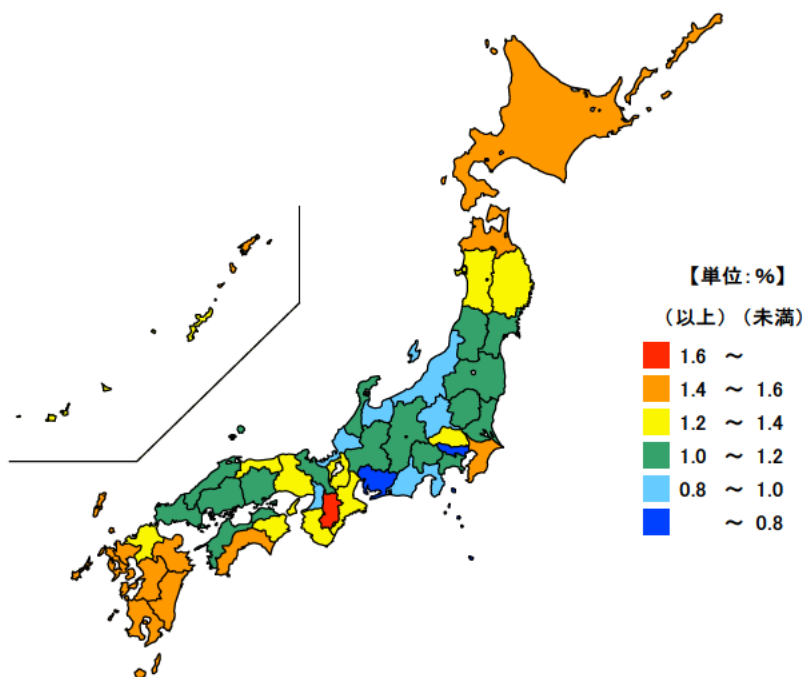
# 106 雇用保険基本受給率

● 雇用保険基本受給率

平成29年度

単位：％

都道府県	値	順位
全 国	0.97	
奈良 県	1.82	1
熊本 県	1.60	2
青森 県	1.60	3
高知 県	1.57	4
宮崎 県	1.56	5
三重 県	1.30	17
福井 県	0.88	43
大阪 府	0.84	44
富山 県	0.83	45
愛知 県	0.76	46
東 京 都	0.40	47



平成29年度の三重県の雇用保険基本受給率は1.30%で、全国順位は17位となっています。

【資料出所】  
厚生労働省「雇用保険事業統計」

【算出方法】  
基本手当受給者実人員(延長給付を含む) ÷ (一般被保険者数 + 基本手当受給者実人員(延長給付を含む)) × 100