

こうぎょうこうこうまえ
工業高校前

津新町駅・津駅
方面

平日時刻表 (月～金曜日)

| 行先 | 時刻 | 6 | 7 | 8 | 9 | 10 | 11 | 12 | 13 | 14 | 15 | 16 | 17 | 18 | 19 | 20 |
|-----------------------|----|----------|------------|------------|------------|----|----|----|----|----|----|----|----|----|----|----|
| 【06】 三重会館・津駅経由 白塚駅 | | 13 43 | 10 大 32 | 32 大 48 | 11 大 48 | | 48 | 48 | | 48 | 48 | | 48 | 48 | 56 | |
| 【06】 三重会館経由 津 駅 | | | 48 | | | | | | | | | 48 | | | | |

大：大学病院 経由(新江戸橋は通過します)

工業高校前 01のりば 津新町向き

8月13日～8月15日の間、および12月30日～1月4日の間は日祝日ダイヤで運行します。

土・日祝日時刻表

| 行先 | 時刻 | 6 | 7 | 8 | 9 | 10 | 11 | 12 | 13 | 14 | 15 | 16 | 17 | 18 | 19 | 20 |
|-----------------------|----|----|----|----|----|----|----|----|----|----|----|----|----|----|----|----|
| 【06】 三重会館・津駅経由 白塚駅 | | 43 | 16 | 48 | 48 | | 48 | 48 | | 48 | 48 | | 48 | 48 | 48 | |
| 【06】 三重会館経由 津 駅 | | | 48 | | | | | | | | | 48 | | | | 48 |

工業高校前 01のりば 津新町向き

8月13日～8月15日の間、および12月30日～1月4日の間は日祝日ダイヤで運行します。

下記期間は日祝日ダイヤで運転します

お盆期間 8月13日から8月15日
年末年始 12月30日から1月 4日
三重交通 中勢営業所

 車椅子対応バスのご案内



運行状況により、車椅子対応バスではない場合がございます。
車椅子でご乗車の際は、電話連絡のご協力をお願いいたします。
三重交通 中勢営業所 ☎059(233)3501

バスの現在位置が確認できます

鈴鹿・津地区
バスロケーションシステム

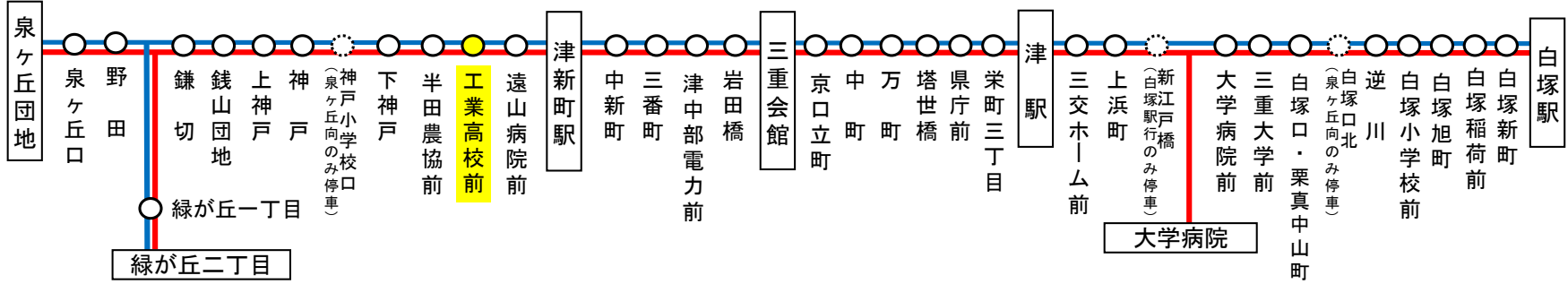
「乗車停留所」と「降車停留所」を選択するだけで、指定した乗車停留所への接近情報が表示されます！

※始発停留所では表示されません。
※高速バス、コミュニティバスを除く

携帯用   スマホ用

時刻・運賃は三重交通HPへ

06系統(神戸白塚線)運行系統図



天候・曜日・その他道路事情により遅れる場合があります
あらかじめ、ご了承ください

— ご案内 —
平成29年4月1日より
白塚駅行きは大学病院(内)を経由します(一部の便を除く)

| | |
|-----------------------------|------------------------|
| こうぎょうこうこうまえ 工業高校前 | 神戸・緑が丘団地 方面 |
|-----------------------------|------------------------|

平日時刻表（月～金曜日）

| 行先 | 時刻 | 7 | 8 | 9 | 10 | 11 | 12 | 13 | 14 | 15 | 16 | 17 | 18 | 19 | 20 | 21 |
|-----------------------|----|----|----|---|----|----|----|----|----|----|----|----|----|----|----|----|
| 【06】 緑が丘団地経由 泉ヶ丘団地 | | 40 | 26 | 0 | 43 | 43 | | 43 | 43 | | 43 | 44 | | 42 | 29 | 39 |

工業高校前 02のりば 半田向き

8月13日～8月15日の間、および12月30日～1月4日の間は日祝日ダイヤで運行します。

土・日祝日時刻表

| 行先 | 時刻 | 7 | 8 | 9 | 10 | 11 | 12 | 13 | 14 | 15 | 16 | 17 | 18 | 19 | 20 | 21 |
|-----------------------|----|----|----|---|----|----|----|----|----|----|----|----|----|----|----|----|
| 【06】 緑が丘団地経由 泉ヶ丘団地 | | 38 | 48 | | 36 | 36 | | 36 | 36 | | 36 | 36 | | 36 | 28 | |

工業高校前 02のりば 半田向き

8月13日～8月15日の間、および12月30日～1月4日の間は日祝日ダイヤで運行します。

下記期間は**日祝日ダイヤ**で運転します

お盆期間 8月13日から8月15日
 年末年始 12月30日から1月 4日
 三重交通 中勢営業所

車椅子対応バスのご案内

運行状況により、車椅子対応バスではない場合がございます。
 車椅子でご乗車の際は、電話連絡のご協力をお願いいたします。
 三重交通 中勢営業所 ☎059(233)3501

バスの現在位置が確認できます

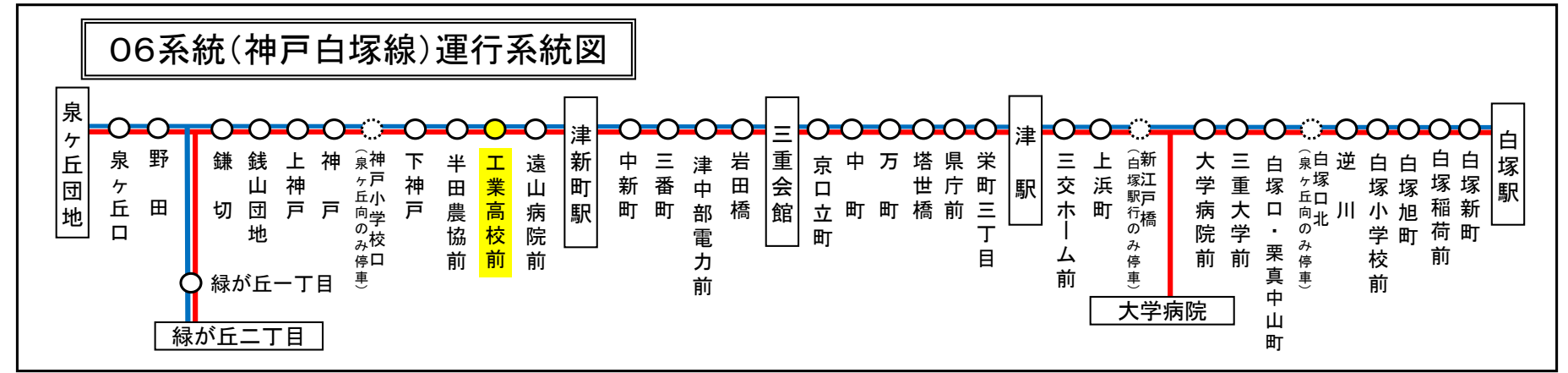
鈴鹿・津地区
バスロケーションシステム

「乗車停留所」と「降車停留所」を選択するだけで、
 指定した乗車停留所への接近情報が表示されます！

※始発停留所では表示されません。
 ※高速バス、コミュニティバスを除く

携帯用 スマホ用

時刻・運賃は三重交通HPへ 三重交通



**天候・曜日・その他道路事情により遅れる場合があります
 あらかじめ、ご了承ください**