

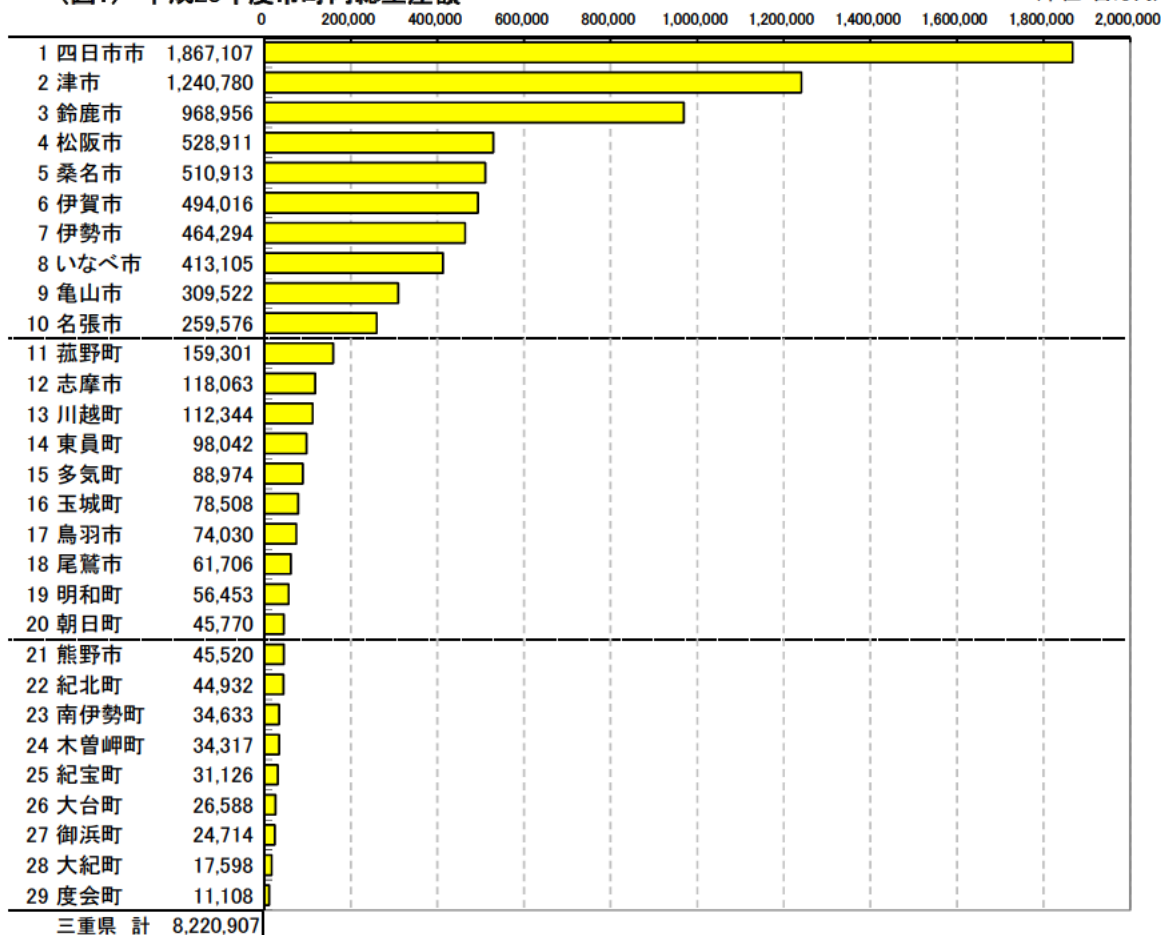
# I 市町別にみた市町民経済計算の概況

## 1 市町内総生産

平成28年度の市町内総生産額をみると、四日市市が1兆8,671億円と最も多く、次いで津市の1兆2,408億円、鈴鹿市の9,690億円、松阪市の5,289億円、桑名市の5,109億円の順となりました。上位3市の総生産額合計は県全体の49.6%を占め、1位から3位までの順位は比較可能な平成18年度以降、11年間同じとなっています。

(図1) 平成28年度市町内総生産額

(単位:百万円)



(表4) 市町内総生産額上位10市町(過去5年間)

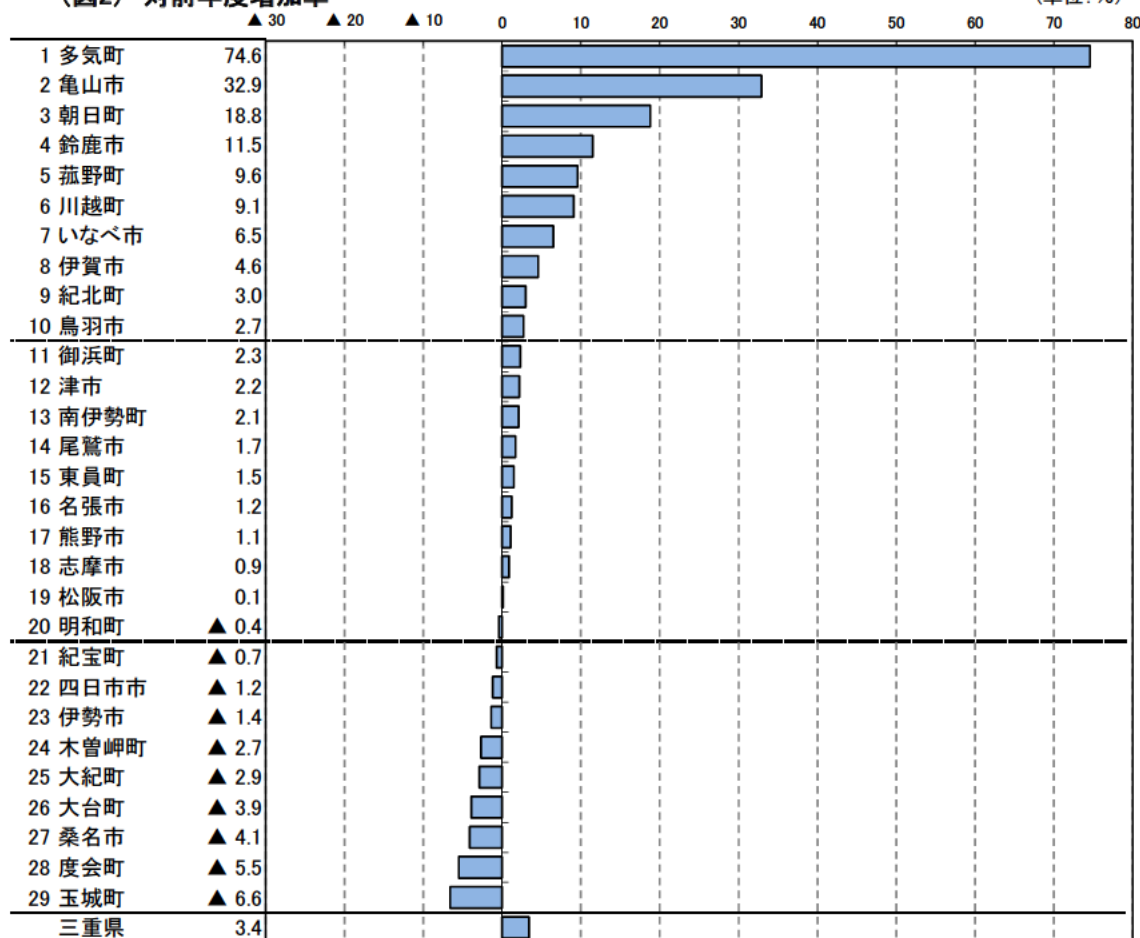
平成23年度		平成24年度		平成25年度		平成26年度		平成27年度			
1	四日市市	1,520,653	1	四日市市	1,738,024	1	四日市市	1,971,545	1	四日市市	1,890,186
2	津市	1,212,580	2	津市	1,226,194	2	津市	1,256,672	2	津市	1,213,587
3	鈴鹿市	881,059	3	鈴鹿市	894,080	3	鈴鹿市	888,619	3	鈴鹿市	868,640
4	松阪市	608,809	4	松阪市	552,960	4	桑名市	551,510	4	桑名市	532,954
5	桑名市	470,460	5	桑名市	545,261	5	松阪市	546,246	5	松阪市	528,206
6	伊賀市	462,995	6	伊賀市	451,369	6	伊賀市	491,641	6	伊賀市	472,292
7	伊勢市	426,567	7	伊勢市	448,773	7	伊勢市	445,825	7	伊勢市	470,740
8	いなべ市	309,743	8	いなべ市	330,342	8	いなべ市	343,874	8	いなべ市	387,764
9	名張市	239,950	9	名張市	234,618	9	名張市	247,400	9	名張市	256,574
10	亀山市	172,297	10	志摩市	116,497	10	亀山市	189,795	10	亀山市	232,872

## 2 対前年度比

平成28年度の市町内総生産額の対前年度比をみると、多気町が74.6%増と最も大きく、次いで亀山市の32.9%増、朝日町の18.8%増、鈴鹿市の11.5%増、菟野町の9.6%増など、19市町で増加となりました。一方で、玉城町が▲6.6%、度会町が▲5.5%、桑名市が▲4.1%、大台町が▲3.9%となるなど、10市町で減少となりました。

(図2) 対前年度増加率

(単位:%)



※本書において、生産額の「対前年度増加率」は、名目値（時価で示したもの）の経済成長率を表している。

(表5) 市町内総生産額の対前年度増加率上位10市町(過去5年間)

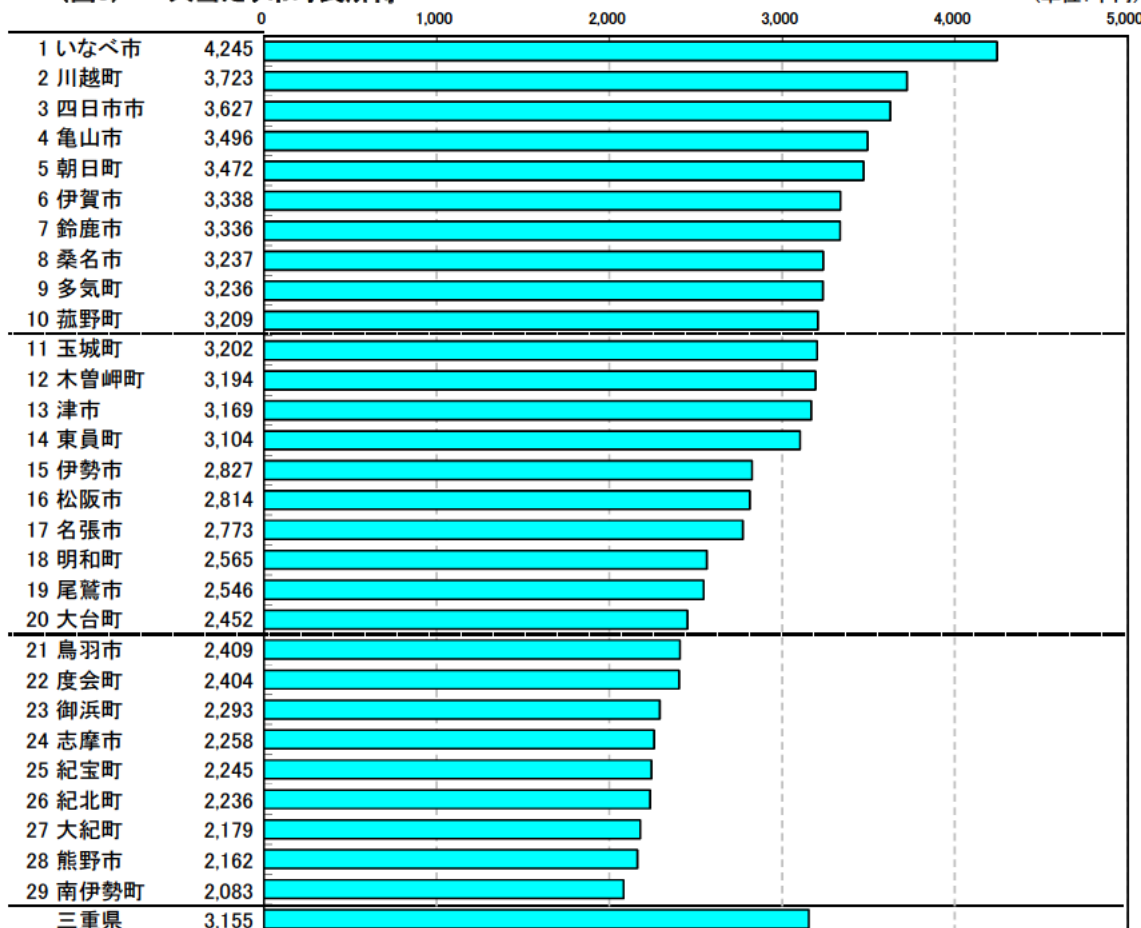
平成23年度		平成24年度		平成25年度		平成26年度		平成27年度			
1	伊賀市	9.6	1	朝日町	32.7	1	多気町	80.5	1	木曾岬町	15.4
2	木曾岬町	9.3	2	桑名市	15.9	2	亀山市	78.8	2	川越町	10.1
3	御浜町	8.2	3	四日市市	14.3	3	朝日町	15.3	3	東員町	9.7
4	いなべ市	6.4	4	紀宝町	12.4	4	木曾岬町	13.7	4	紀北町	8.0
5	松阪市	6.2	5	御浜町	12.1	5	大台町	10.7	5	菟野町	7.7
6	鈴鹿市	6.2	6	大台町	10.6	6	四日市市	9.8	6	いなべ市	7.6
7	明和町	5.4	7	川越町	9.5	7	玉城町	9.7	7	御浜町	7.6
8	大紀町	5.4	8	南伊勢町	7.7	8	東員町	9.7	8	紀宝町	6.5
9	紀北町	5.2	9	東員町	7.2	9	伊賀市	9.6	9	朝日町	5.5
10	伊勢市	3.2	10	いなべ市	6.7	10	名張市	5.4	10	明和町	5.1
									10	鳥羽市	4.2

### 3 一人当たり市町民所得

平成28年度の一人当たり市町民所得をみると、いなべ市が424万5千円で最も高く、次いで川越町の372万3千円、四日市市の362万7千円、亀山市の349万6千円、朝日町の347万2千円の順となりました。以下、伊賀市、鈴鹿市、桑名市、多気町、菰野町、玉城町、木曾岬町、津市までの13市町の一人当たり市町民所得が、一人当たり県民所得（315万5千円）を上回りました。

(図3) 一人当たり市町民所得

(単位:千円)



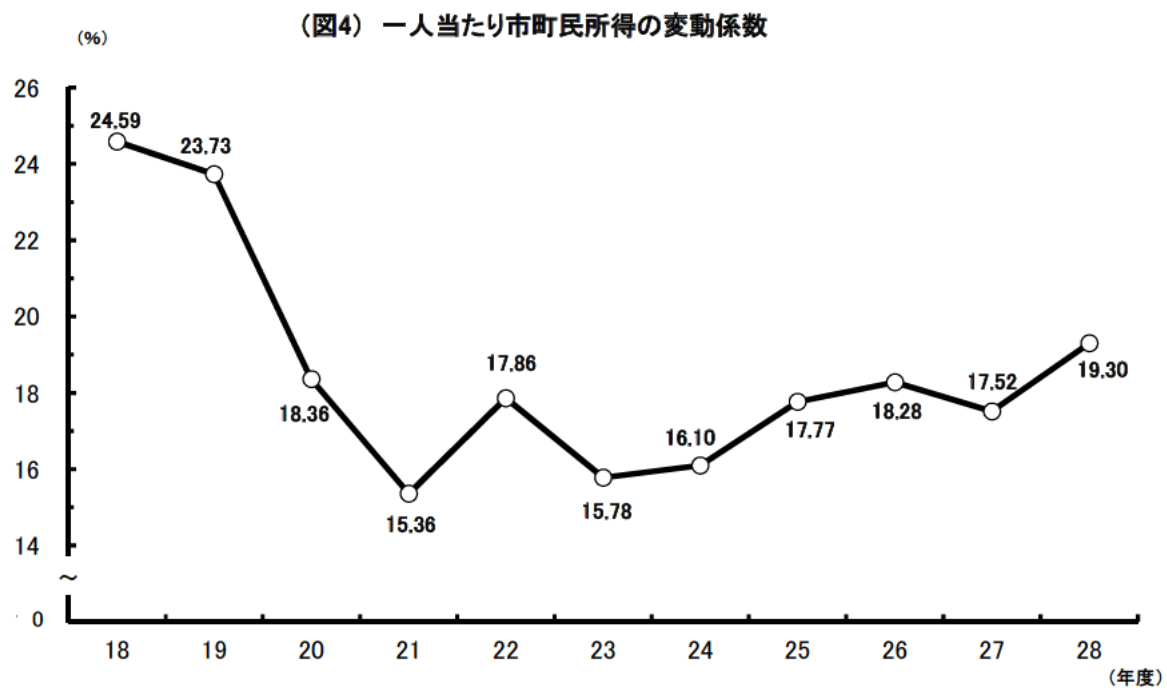
※本書において、「一人当たり市町民所得」=(雇用量報酬+財産所得+企業所得)÷対象地の人口であり、個人の所得水準や賃金水準を表すものではない。

(表6) 一人当たり市町民所得上位10市町(過去5年間)

平成23年度		平成24年度		平成25年度		平成26年度		平成27年度			
1	いなべ市	3,266	1	いなべ市	3,431	1	いなべ市	3,783	1	いなべ市	3,916
2	四日市市	3,180	2	四日市市	3,293	2	四日市市	3,559	2	四日市市	3,575
3	川越町	3,070	3	川越町	3,158	3	朝日町	3,419	3	朝日町	3,452
4	桑名市	2,953	4	朝日町	3,116	4	川越町	3,340	4	川越町	3,416
5	津市	2,940	5	桑名市	3,031	5	桑名市	3,163	5	桑名市	3,167
6	朝日町	2,933	6	津市	2,972	6	玉城町	3,140	6	玉城町	3,114
7	鈴鹿市	2,874	7	鈴鹿市	2,941	7	津市	3,095	7	伊賀市	3,107
8	東員町	2,850	8	玉城町	2,874	8	鈴鹿市	3,092	8	鈴鹿市	3,057
9	伊賀市	2,809	9	東員町	2,869	9	伊賀市	3,084	9	津市	3,049
10	玉城町	2,796	10	伊賀市	2,842	10	東員町	2,993	10	木曾岬町	3,031

#### 4 一人当たり市町民所得の変動係数

一人当たり市町民所得の市町間におけるバラツキを表す変動係数は2年ぶりに上昇し、19.30となりました。



この項において

※「変動係数」＝「市町の一人当たり所得の標準偏差」÷「市町の一人当たり所得の平均値」  
×100で、全県に対する市町の開差率を相対的に表したもの