

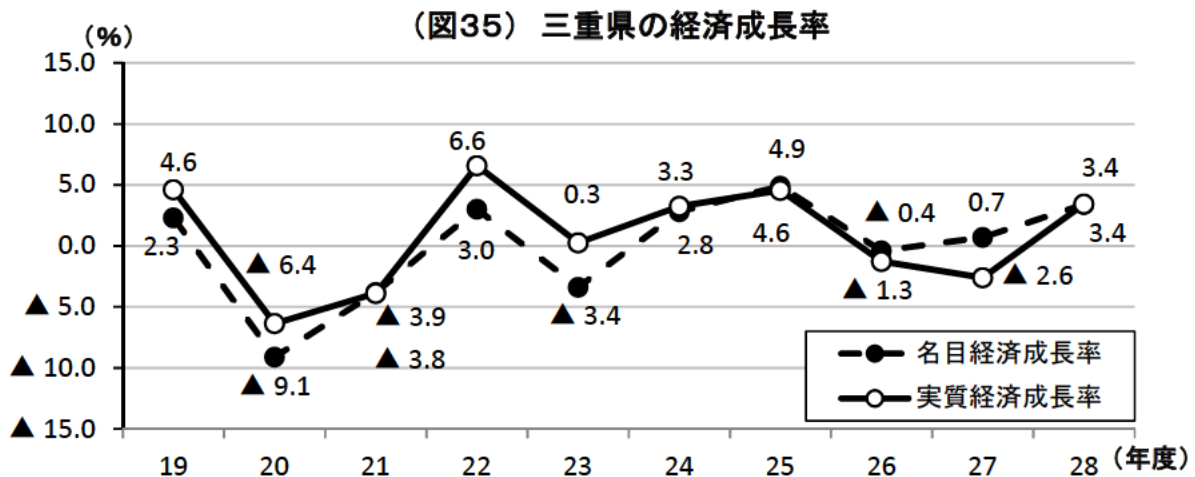
#### IV 三重県経済の概況（参考）

##### 1 経済の動向

～ 経済成長率 名目：3.4%増 実質：3.4%増 ～

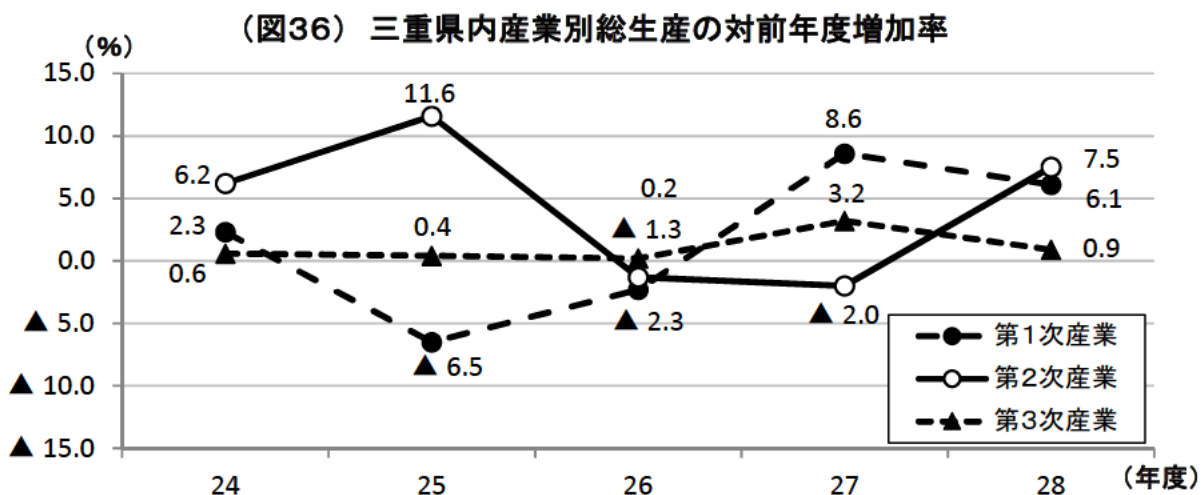
県内総生産は、名目で8兆2,209億円(対前年度比3.4%増)、  
 実質で7兆9,071億円(同 3.4%増)となり、  
 名目は2年連続の増加、実質では3年ぶりの増加となりました。

平成28年度の三重県経済は、生産面では、金融・保険業及び電気・ガス・水道・廃棄物処理業などが減少したものの、製造業及び建設業などが増加となり、名目は2年連続の増加、実質は3年ぶりの増加となりました。



##### 2 県内総生産（名目）

平成28年度の県内総生産（名目）の対前年度比を産業別にみると、第1次産業は農業、林業が増加したことから対前年度比6.1%増となり、第2次産業は製造業、建設業が増加したことから対前年度比7.5%増となり、第3次産業は金融・保険業、電気・ガス・水道・廃棄物処理業などが減少したものの、宿泊・飲食サービス業などが増加したことから対前年度比0.9%増となりました。

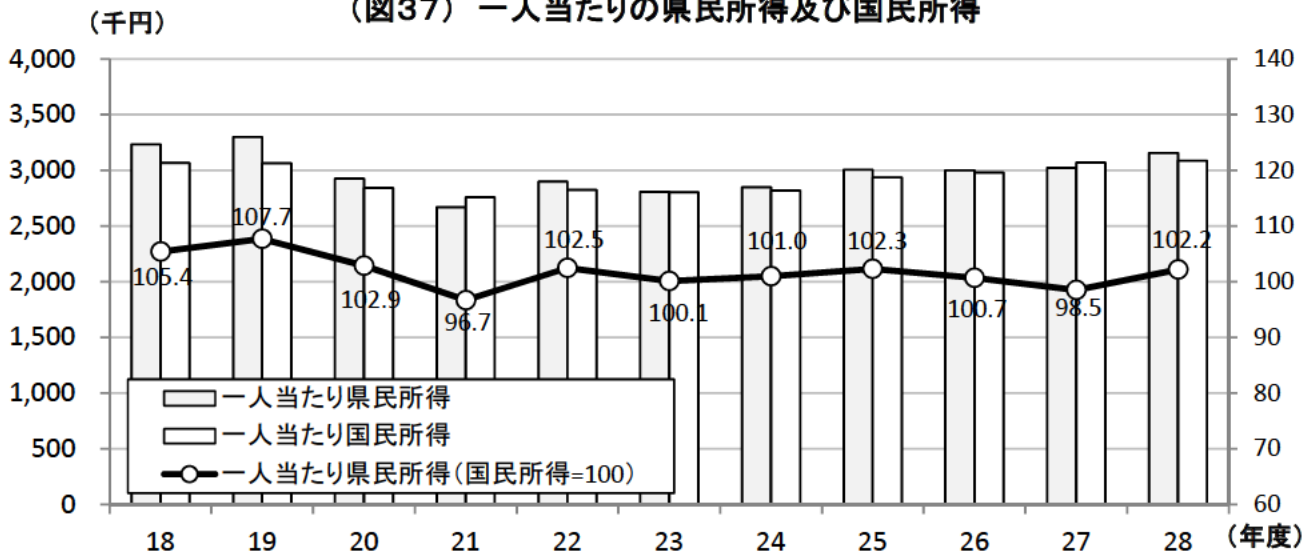


### 3 県民所得（分配）

平成28年度の県民（分配）所得は5兆7,053億円で、対前年度比は3.9%増となり、2年連続の増加となりました。

一人当たりの県民所得は315万5千円となり、対前年度（302万5千円）比で4.3%増となりました。全国（平成28年度の一人当たり国民所得308万7千円：内閣府「平成28年度国民経済計算確報」）を基準（=100）とした値では102.2となり、前年度比で3.7ポイント増加しました。

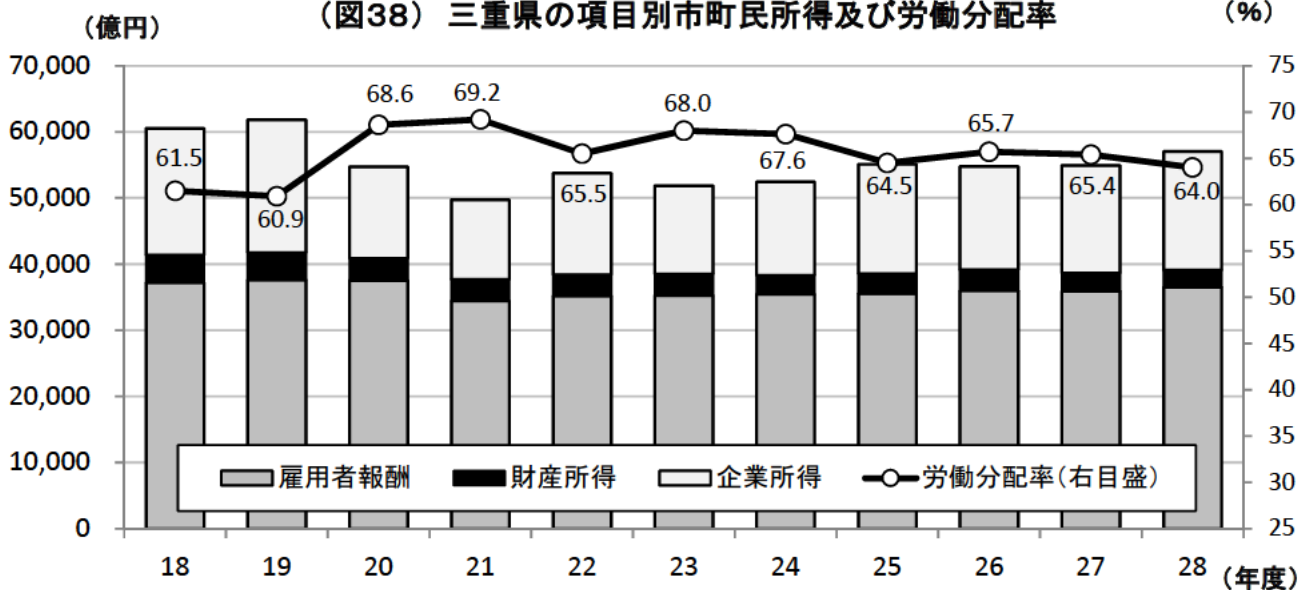
(図37) 一人当たりの県民所得及び国民所得



#### 参考 項目別県民所得(分配)と労働分配率

平成28年度の県民所得(分配)5兆7,053億円の内訳は、県民雇用者報酬が3兆6,540億円、財産所得が2,546億円、企業所得が1兆7,967億円となりました。労働分配率は64.0%となり、2年連続で減少しました。

(図38) 三重県の項目別市町民所得及び労働分配率 (%)



#### 4 県内総生産（支出側、名目）

平成28年度の県内総生産（支出側）は名目で8兆2,209億円（対前年度比3.4%増）となりました。

対前年度比では、民間最終消費支出が▲0.9%で5年ぶりの減少、政府最終消費支出が▲1.7%で3年ぶりの減少、県内総資本形成が5.2%増で2年連続の増加となりました。

(図39) 県内総生産（支出側、名目）の項目別寄与度の推移

