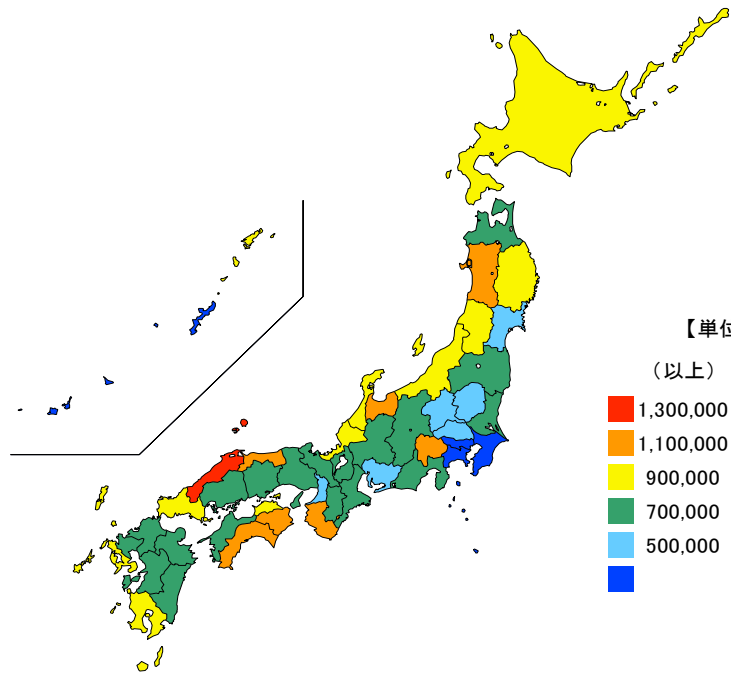


● 地方債現在高(人口1人当たり)

平成30年度

単位：円

都道府県	値	順位
平均	690,887	
島根県	1,382,644	1
秋田県	1,280,124	2
高知県	1,224,079	3
山梨県	1,150,091	4
徳島県	1,131,324	5
三重県	784,603	27
埼玉県	524,128	43
千葉県	492,873	44
沖縄県	430,790	45
神奈川県	381,710	46
東京都	292,243	47



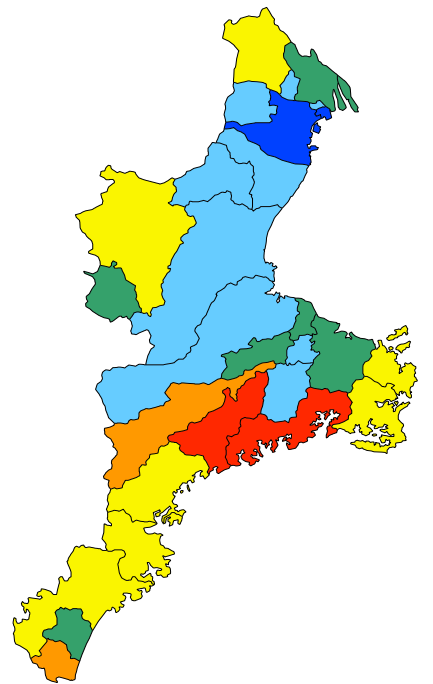
【単位：円】

(以上) (未満)




単位：円

市町	値	順位
大紀町	1,230,247	1
南伊勢町	1,064,608	2
大台町	966,045	3
紀宝町	804,775	4
紀北町	796,241	5
熊野市	793,701	6
いなべ市	680,949	7
鳥羽市	656,990	8
伊賀市	629,938	9
尾鷲市	610,704	10
志摩市	605,364	11
御浜町	563,543	12
木曽岬町	530,637	13
桑名市	491,127	14
伊勢市	461,885	15
明和町	460,395	16
名張市	451,883	17
多気町	424,761	18
津市	395,030	19
朝日町	390,816	20
度会町	373,848	21
玉城町	335,696	22
亀山市	318,553	23
松阪市	296,392	24
菟野町	237,701	25
鈴鹿市	230,702	26
東員町	224,380	27
四日市市	182,901	28
川越町	29,029	29



【単位：円】

(以上) (未満)



平成30年度の三重県の人口1人当たりの地方債現在高は78万4,603円で、全国順位は27位となっています。

県内市町の人口1人当たりの地方債現在高は、大紀町、南伊勢町が100万円以上と多く、川越町は2万円台と、特に少なくなっています。

【資料出所】

総務省「都道府県決算状況調」「市町村別決算状況調」
 全国・都道府県の総人口：総務省統計局「人口推計」
 三重県市町の総人口：三重県戦略企画部統計課「推計人口」

【算出方法】

地方債現在高÷総人口