
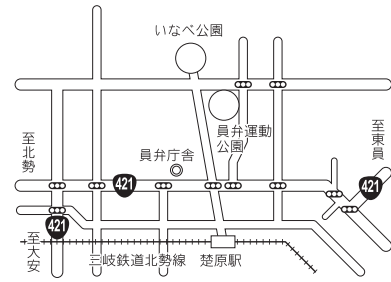




| | | | | | |
|---|----------------------------|-------------------------------|------------------|---|---|
|  | いなべ市 | | 市町村コード 242144 | | |
| | 〒511-0293 いなべ市員弁町笠田新田111番地 | | | | |
| | TEL | 0594-74-5801 | FAX | 0594-74-5800 | |
| | URL | http://www.city.inabe.mie.jp/ | | | |
| | Eメール | info@city.inabe.mie.jp | | | |
| 市の花 | — | 市の木 | — | 市の鳥 | — |
| 基本構想 | H28～37年度 | | 基本計画 | H28～32年度 | |
| 地域指定 | 辺地, 山振, 中部圏, 近畿圏, 特定農山村 | | | | |
| 都市宣言 | 非核平和都市, 人権尊重のまち宣言 | | | | |
| 友好都市 | — | | | | |
| 姉妹都市等 | — | | | | |
| | | | 役所まで | 三岐鉄道北勢線[楚原駅]から徒歩5分 三交バス[いなべ庁舎前停留所]下車徒歩1分 | |



【組織】

①議会・首長等 (H30. 4. 1)

| | | | |
|---|-----------------------|--|------------------|
| 議長 | | 市長 (任期 H31. 12. 20 4 期目) | |
|  はやし まさお 林 正男 | |  ひ おき やすし 日沖 靖 | |
| 副議長 | しみず たかひろ 清水 隆弘 | 副市長 | よしだ けいじ 吉田 桂治 |
| 議員 | (任期 H33. 11. 30) | | |
| 定数 | 18 人 | | |
| 内訳 | 公明党1人、共産党2人 無所属15人 | | |

②職員 (H29. 4. 1)

| 全職員数 | | 一般行政職員内訳 | | | |
|-------|-------|----------|-------|------|-------|
| 一般行政 | 295 人 | 議会 | 6 人 | 労働 | 0 人 |
| 教育 | 39 人 | 総務 | 112 人 | 農林水産 | 16 人 |
| 消防 | 0 人 | 税務 | 23 人 | 商工 | 6 人 |
| 公営企業等 | 35 人 | 民生 | 73 人 | 土木 | 22 人 |
| 計 | 369 人 | 衛生 | 37 人 | 計 | 295 人 |

【面積・人口等】

①面積 ※一部境界未確定

| 総面積 (H29. 10. 1) | 耕地 (H29. 7. 15) | 宅地 (H29. 1. 1) | 森林 (H29. 3. 31) |
|-------------------------|------------------------|------------------------|-------------------------|
| 219. 83 km ² | 26. 90 km ² | 14. 49 km ² | 128. 08 km ² |

②人口及び世帯数

| H27. 10. 1 | H22. 10. 1 | 増減率 | H30. 4. 1推計人口 |
|------------|------------|--------|---------------|
| 45,815 人 | 45,684 人 | 0. 3 % | 45,303 人 |
| 17,106 世帯 | 15,972 世帯 | 7. 1 % | 17,560 世帯 |

| | |
|-----------------------|---------|
| 老年人口割合 (H29. 10. 1) | 26. 3 % |
| 年少人口割合 (H29. 10. 1) | 12. 5 % |
| 外国人住民割合 (H29. 12. 31) | 3. 72 % |

③有権者数 (H30. 6. 1)

| 男 | 女 | 計 |
|----------|----------|----------|
| 18,545 人 | 18,495 人 | 37,040 人 |

【沿革】 (65ページに掲載しています。)

【いなべ市の特色】

【名所・旧跡】

梅林公園・聖宝寺、
阿下喜温泉、
青川峡キャンプパーク、
いなべ公園、
宇賀溪キャンプ場

【梅まつり】



【産業の特色】

市内には、輸送用機械関係の大手企業が操業し、大小合わせて10数か所の工業団地があり、その製造品出荷額は県下でも高い位置にあります。名産、特産品は茶、シイタケ、鱒、蕎麦、米です。中でもいなべブランド創出事業「いなべの里の蕎麦」に力を注いでいます。

【ぼたんまつり】



【祭・行事】

あげきのおひなさん (2月～3月)
梅まつり (2月～3月)
ぼたんまつり (4月～5月)
ツアー・オブ・ジャパン (5月)
八幡祭 (7月)
大井田弁天祭 (8月)
春日神社獅子舞 (10月)
そば祭り (11月)
もみじまつり (11月)

【ツアー・オブ・ジャパン いなべステージ】



【もみじまつり】



【マスコットキャラクター】



うめぼ～や

【主要施策（独自取組）等】

| 事業名等 | H30当初予算額 | 事業概要 |
|-----------------|--------------|---|
| ①庁舎建設事業 | 7,822,715 千円 | 合併以前の旧庁舎を統合し、新しいまちづくりの拠点として新庁舎を建設します。 |
| ②小学校 ICT 環境整備事業 | 94,482 千円 | 市内小学校に教育用 ICT 機器を配備し、児童の興味関心を高め、知識・理解を深める授業を実施します。 |
| ③休眠楽器寄附受入事業 | 3,000 千円 | 市内外から楽器の寄附を募り、寄附していただいた楽器を市内中学校に配備するため、楽器の寄附を広告宣伝し、寄附を申込みできるウェブサイトを構築します。 |

【財政】

①当初予算（普通会計）

| 区分 | 当初予算 | | | [参考]決算（普通会計） | | |
|-------|---------------|-------------------|---------------|---------------|-------------------|--------|
| | H30年度 (千円) | 対前年度 伸率 (%) | H29年度 (千円) | H28年度 (千円) | 対前年度 伸率 (%) | |
| 地方税 | 8,171,773 | △ 0.8 | 8,240,219 | 9,170,928 | 7.1 | |
| 地方交付税 | 2,340,000 | 6.4 | 2,200,000 | 3,062,133 | 7.8 | |
| 国庫支出金 | 1,922,565 | △ 9.4 | 2,122,379 | 2,452,016 | 30.6 | |
| 県支出金 | 996,456 | 2.3 | 974,341 | 995,744 | 4.4 | |
| 地方債 | 8,871,800 | 24.9 | 7,104,700 | 4,604,279 | 47.7 | |
| 歳入計 | 28,080,000 | 8.3 | 25,930,000 | 25,955,300 | 12.3 | |
| 義務的経費 | 人件費 | 3,077,751 | △ 2.5 | 3,155,264 | 2,945,288 | △ 0.4 |
| | 扶助費 | 3,201,661 | △ 1.3 | 3,243,698 | 3,014,938 | 5.7 |
| | 公債費 | 2,023,222 | △ 3.8 | 2,104,076 | 2,056,720 | △ 34.0 |
| | 小計 | 8,302,634 | △ 2.4 | 8,503,038 | 8,016,946 | △ 10.2 |
| 物件費 | 4,049,235 | △ 1.3 | 4,101,647 | 3,694,194 | △ 0.1 | |
| 普通補助 | 536,641 | △ 50.2 | 1,077,341 | 1,530,120 | 27.0 | |
| 建設単独 | 9,756,515 | 49.9 | 6,507,617 | 4,834,389 | 127.4 | |
| 事業費 | — | — | — | 10,469 | △ 91.3 | |
| 歳出計 | 28,080,000 | 8.3 | 25,930,000 | 25,297,834 | 10.9 | |

②主要指標（H28年度）

| 区分 | 指標等 | |
|----------------------------|---------------|--------------|
| 標準財政規模 | 13,307,060 千円 | |
| 実質赤字比率 | — | |
| 連結実質赤字比率 | — | |
| 実質公債費比率 (3カ年平均・H26～H28) | 9.4 % | |
| 将来負担比率 | — | |
| 財政力指数 (3カ年平均・H27～H29) | 0.843 | |
| 経常収支比率 (含臨時財政対策債) | 87.8 % | |
| 経常一般財源比率 | 99.5 % | |
| 実質収支比率 | 4.4 % | |
| 税の徴収率 (現年課税分+滞納繰越分) | 97.8 % | |
| 積立金現在高 | 財政調整基金 | 5,793,653 千円 |
| | 減債基金 | 3,618,166 千円 |
| | 特定目的基金 | 6,325,962 千円 |

③決算収支（普通会計）

| 区分 | 歳入 (千円) | 歳出 (千円) | 歳入歳出差引 (千円) | 実質収支 (千円) | 実質単年度収支 (千円) | 積立金現在高 (千円) | 地方債現在高 (千円) |
|----------|------------|------------|----------------|--------------|-----------------|----------------|----------------|
| H28年度 決算 | 25,955,300 | 25,297,834 | 657,466 | 592,138 | △ 107,389 | 15,737,781 | 21,698,068 |
| H27年度 決算 | 23,119,858 | 22,812,079 | 307,779 | 140,186 | △ 1,325,708 | 15,617,661 | 19,003,526 |
| H26年度 決算 | 23,517,065 | 21,439,043 | 2,078,022 | 1,948,990 | 662,320 | 15,970,834 | 18,828,095 |

【産業】

| 区分 | 総生産 (H27年度) | | 就業人口 (H27.10.1) | |
|---------------|-------------|--------|-----------------|--------|
| | (百万円) | 構成比(%) | (人) | 構成比(%) |
| 第一次産業 | 1,570 | 0.4 | 527 | 2.2 |
| 第二次産業 | 351,675 | 82.7 | 10,886 | 45.9 |
| 第三次産業 | 69,644 | 16.4 | 11,904 | 50.2 |
| 輸入品に課される税・関税等 | 2,237 | 0.5 | — | — |
| 計 | 425,126 | 100.0 | 23,736 | 100.0 |

【教育】

(H29.5.1現在)

【教育・福祉】

| 区分 | 幼稚園 | 小学校 | 中学校 | 区分 | 認定こども園 (H30.4.1現在) |
|-------|--------------|---------------|--------------|-----|-----------------------|
| 箇所数 | 1 園 (0 園) | 11 校 (0 校) | 4 校 (0 校) | 箇所数 | 0 園 (0 園) |
| 児童生徒数 | — | 2,416 人 | 1,215 人 | 定員 | — |

【福祉】

(H30.4.1現在)

| 区分 | 保育所 | 特別養護 老人ホーム | 養護 老人ホーム | 老人福祉 センター |
|-----|-----------------|----------------|----------------|----------------|
| 施設数 | 13 施設 (8 施設) | 4 施設 (4 施設) | 1 施設 (1 施設) | 2 施設 (0 施設) |
| 定員 | 1,450 人 | 139 人 | 70 人 | — |

生活保護率(人口千人あたり)(H30.4) 2.9 %

【医療】

(H28.10.1現在)

| 区分 | 病院 | 一般診療所 | 歯科診療所 |
|-----|---------------|-------|-------|
| 施設数 | 4 施設 (598 床) | 25 施設 | 17 施設 |

【公共施設整備状況】

(H28年度)

| 都市公園等面積 (人口1人あたり) | 8.1 m ² | |
|-------------------|--------------------|-------|
| 下水道等普及率 | 100.0 % | |
| 市町立施設 | 図書館 | 4 施設 |
| | 体育施設 | 12 施設 |
| | 公会堂・市民会館 | 3 施設 |
| | 公民館 | 2 施設 |
| | 集会所 | 35 施設 |
| 保健センター | 0 施設 | |