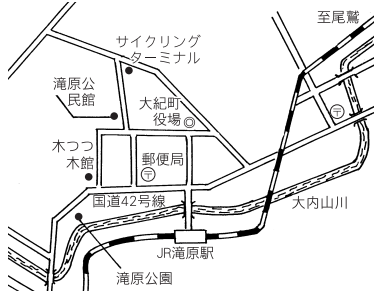


	たいきちょう 大紀町		市町村コード 244716		
	〒519-2703 度会郡大紀町滝原1610-1				
	TEL	0598-86-2212	FAX	0598-84-8568	
	URL	http://www.town.taiki.mie.jp/			
	Eメール	som@town.mie-taiki.lg.jp			
町の花	ツツジ	町の木	ウバメガシ	町の鳥	メジロ
基本構想	H26～35年度		基本計画	H26～30年度	
地域指定	過疎、辺地、山振、農村産業、半島、リゾート、特定農山村				
都市宣言	人権尊重の町、非核平和の町				
友好都市	—				
姉妹都市等	—				
役所まで	JR紀勢本線[滝原駅]から徒歩10分 三交南紀特急バス[大紀町役場前停留所]下車 徒歩5分				

【組織】

①議会・首長等 (H30. 4. 1)

議長		町長 (任期 H33. 3. 12 3 期目)	
 げん さか あきら 元坂 明		 たに ぐち とも み 谷口 友見	
副議長	い どう ひで き 伊藤 衡基	副町長	はっ どり よし と 服部 吉人
議員	(任期 H33. 3. 12)		
定数	14 人		
内訳	共産党1人、無所属13人		

②職員 (H29. 4. 1)

全職員数		一般行政職員内訳			
一般行政	127 人	議会	3 人	労働	0 人
教育	18 人	総務	42 人	農林水産	10 人
消防	0 人	税務	7 人	商工	7 人
公営企業等	12 人	民生	41 人	土木	9 人
計	157 人	衛生	8 人	計	127 人

【面積・人口等】

①面積

総面積 (H29. 10. 1)	耕地 (H29. 7. 15)	宅地 (H29. 1. 1)	森林 (H29. 3. 31)
233. 32 km ²	5. 98 km ²	2. 01 km ²	211. 33 km ²

②人口及び世帯数

H27. 10. 1	H22. 10. 1	増減率	H30. 4. 1推計人口
8,939 人	9,846 人	△ 9. 2 %	8,320 人
3,691 世帯	3,912 世帯	△ 5. 6 %	3,565 世帯

老年人口割合 (H29. 10. 1)	47. 7 %
年少人口割合 (H29. 10. 1)	8. 0 %
外国人住民割合 (H29. 12. 31)	0. 97 %

③有権者数 (H30. 6. 1)

男	女	計
3,648 人	4,188 人	7,836 人

【沿革】 (67ページに掲載しています。)

【大紀町の特徴】

①[名所・旧跡]

滝原宮、頭之宮四方神社、熊野古道 (ツツラト峠、荷坂峠)、大平つつじ山、原始の不動滝「紀勢笠木溪谷」、向ヶ浜遊パーク、山海の郷紀勢、枝垂れ桜

②[名産・特産品]

七保牛、鮎、椎茸、活魚、ブリ、干物、乳製品

③[主な郷土出身者]

小倉久寛(タレント)

④[産業の特徴]

農林水産業の町

- 松阪牛(七保牛)の産地
- ブリ、伊勢真鯛、ハマチ、ヒラメ等の産地
- 椎茸栽培
- 酪農

⑤[祭・行事]

- 1月初旬 八幡祭
- 旧1月17日 赤船祭
- 7月初旬 おんべ祭
- 7月上旬 天王祭
- 8月15日 錦花火大会
- 10月中旬 大紀ふれあいまつり
- 10月中旬 滝原宮秋季大祭
- 11月中旬 頭之宮四方神社例大祭
- 3月下旬 錦ぶりまつり

⑥[防災]

- 錦タワー(津波避難塔)
収容人員 500人
- 錦第2タワー(平成24年度整備)
収容人員 500人

【主要施策（独自取組）等】

事業名等	H30当初予算額	事業概要
①減災対策・防潮堤整備事業	226,000 千円	津波対策用防潮堤の整備
②子育て支援事業	70,840 千円	保育料の無料化 エンゼル1手当 (子育て支援助成金) エンゼル2手当 (学校給食費の支援) エンゼル3手当 (高校通学費への支援) ベアーズ助成金 (子ども医療費の助成)

【財政】

①当初予算（普通会計）

区分	当初予算			[参考]決算(普通会計)		
	H30年度 (千円)	対前年度 伸率 (%)	H29年度 (千円)	H28年度 (千円)	対前年度 伸率 (%)	
地方税	728,493	△ 0.3	730,392	738,801	0.9	
地方交付税	3,450,000	△ 1.4	3,500,000	3,881,381	△ 4.0	
国庫支出金	256,522	6.0	241,971	392,196	△ 33.8	
県支出金	265,528	△ 0.5	266,752	276,807	△ 0.2	
地方債	583,200	△ 43.7	1,036,600	1,273,300	7.3	
歳入計	6,094,000	△ 5.9	6,479,490	7,725,254	△ 0.4	
義務的経費	人件費	1,052,445	△ 3.3	1,088,450	1,173,918	1.4
	扶助費	500,457	2.8	486,832	522,881	9.2
	公債費	1,206,480	5.6	1,141,993	1,110,588	1.5
	小計	2,759,382	1.5	2,717,275	2,807,387	2.8
物件費	726,817	5.0	692,219	705,636	△ 2.6	
普通建設事業費	補助単独	165,531	19.2	138,824	131,327	△ 68.4
	単独	518,574	△ 40.6	873,659	1,400,282	49.9
	県営等	—	—	—	19,831	△ 4.4
歳出計	6,094,000	△ 5.9	6,479,490	7,395,341	0.7	

②主要指標（H28年度）

区分	指標等	
標準財政規模	4,692,528 千円	
実質赤字比率	—	
連結実質赤字比率	—	
実質公債費比率 (3カ年平均・H26~H28)	10.5 %	
将来負担比率	36.7 %	
財政力指数 (3カ年平均・H27~H29)	0.193	
経常収支比率 (含臨時財政対策債)	87.8 %	
経常一般財源比率	96.3 %	
実質収支比率	6.8 %	
税の徴収率 (現年課税分+滞納繰越分)	96.7 %	
積立金現在高	財政調整基金	2,203,692 千円
	減債基金	99,654 千円
	特定目的基金	2,792,111 千円

③決算収支（普通会計）

区分	歳入 (千円)	歳出 (千円)	歳入歳出差引 (千円)	実質収支 (千円)	実質単年度収支 (千円)	積立金現在高 (千円)	地方債現在高 (千円)
H28年度 決算	7,725,254	7,395,341	329,913	321,306	△ 26,449	5,095,457	10,451,583
H27年度 決算	7,754,592	7,345,861	408,731	348,565	144,331	5,006,844	10,195,225
H26年度 決算	7,958,708	7,662,184	296,524	255,718	83,189	4,587,732	9,999,763

【産業】

区分	総生産 (H27年度)		就業人口 (H27.10.1)	
	(百万円)	構成比(%)	(人)	構成比(%)
第一次産業	1,315	7.0	429	10.7
第二次産業	6,536	34.6	1,191	29.6
第三次産業	10,951	57.9	2,386	59.4
輸入品に課される税・関税等	99	0.5	—	—
計	18,901	100.0	4,018	100.0

【教育】

(H29.5.1現在)

【教育・福祉】

区分	幼稚園	小学校	中学校	区分	認定こども園 (H30.4.1現在)
箇所数	0 園 (0 園)	4 校 (0 校)	2 校 (0 校)	箇所数	0 園 (0 園)
児童生徒数	—	303 人	181 人	定員	—

【福祉】

(H30.4.1現在)

区分	保育所	特別養護 老人ホーム	養護 老人ホーム	老人福祉 センター
施設数	5 施設 (0 施設)	3 施設 (3 施設)	0 施設 (0 施設)	1 施設 (0 施設)
定員	270 人	138 人	—	—

生活保護率(人口千人あたり)(H30.4) 11.7 %

【医療】

(H28.10.1現在)

区分	病院	一般診療所	歯科診療所
施設数	0 施設 (0 床)	10 施設	3 施設

【公共施設整備状況】

(H28年度)

都市公園等面積 (人口1人あたり)	12.8 m ²	
下水道等普及率	42.8 %	
市町立施設	図書館	0 施設
	体育施設	4 施設
	公会堂・市民会館	0 施設
	公民館	6 施設
	集会所	122 施設
保健センター	1 施設	