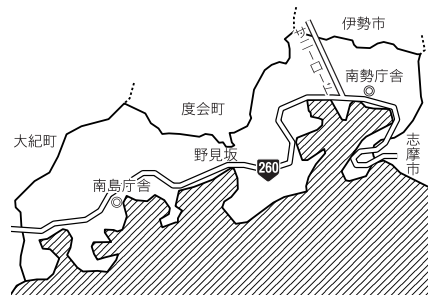


	みなみいせちよう 南伊勢町		市町村コード 244724		
	〒516-0194 度会郡南伊勢町五ヶ所浦3057				
	TEL	0599-66-1111	FAX	0599-66-1904	
	URL	http://www.town.minamiise.mie.jp			
	Eメール	soumu@town.minamiise.lg.jp			
町の花	桜	町の木	みかんの木	町の鳥	—
基本構想	H23～32年度		基本計画	H27～30年度	
地域指定	過疎、辺地、山振、農村産業、中部圏、近畿圏、半島、リゾート、特定農山村				
都市宣言	非核平和の町、交通安全の町				
友好都市	—				
姉妹都市等	—				
					役所まで 南勢庁舎：三交バス[町立病院前停留所]下車 徒歩3分 南島庁舎：三交バス[神前停留所]下車徒歩5分



【組織】

①議会・首長等 (H30.5.8)

議長		町長 (任期 H33.11.12 3期目)	
 うえむら ひさひと 上村 久仁		 こやま たくみ 小山 巧	
副議長	かけはし やすし 掛橋 靖	副町長	いとう たかし 伊藤 敬
議員定数	(任期 H34.4.30) 14人		
内訳	共産党2人、無所属12人		

②職員 (H29.4.1)

全職員数		一般行政職員内訳			
一般行政	195人	議会	4人	労働	0人
教育	17人	総務	49人	農林水産	14人
消防	0人	税務	9人	商工	7人
公営企業等	79人	民生	71人	土木	8人
計	291人	衛生	33人	計	195人

【面積・人口等】

①面積

総面積 (H29.10.1)	耕地 (H29.7.15)	宅地 (H29.1.1)	森林 (H29.3.31)
241.89 km ²	6.01 km ²	2.51 km ²	206.47 km ²

②人口及び世帯数

H27.10.1	H22.10.1	増減率	H30.4.1推計人口
12,788人	14,791人	△13.5%	11,819人
5,432世帯	5,926世帯	△8.3%	5,281世帯

老年人口割合 (H29.10.1)	51.4%
年少人口割合 (H29.10.1)	6.1%
外国人住民割合 (H29.12.31)	0.53%

③有権者数 (H30.6.1)

男	女	計
5,548人	6,430人	11,978人

【沿革】 (67ページに掲載しています。)

【南伊勢町の特徴】



【主要施策（独自取組）等】

事業名等	H30当初予算額	事業概要
①町立病院高台移転事業	1,100,000 千円	町立南伊勢病院の高台移転を行います。これまでに用地造成、道路工事を行ってきましたが、今年度からは建築工事に着手します。
②災害対策事業	200,648 千円	地震、津波など大規模災害の発生が危惧される中、一次避難対策、二次避難対策を充実させます。特に今年度は事前復興計画の策定に着手します。
③産業活性化事業	42,140 千円	町内のさまざまな課題に対応するため、平成29年度に「みなみいせ商会」を立ち上げました。豊富な水産資源や農産物を活かした商品開発や、雄大な自然を満喫できる新たな観光事業などを検討していきます。

【財政】

①当初予算（普通会計）

区分	当初予算			[参考]決算（普通会計）		
	H30年度 (千円)	対前年度 伸率 (%)	H29年度 (千円)	H28年度 (千円)	対前年度 伸率 (%)	
地方税	1,040,310	1.2	1,028,367	1,015,012	△ 2.7	
地方交付税	4,649,000	△ 3.1	4,800,000	4,804,732	△ 2.9	
国庫支出金	524,356	△ 25.2	700,729	880,495	74.4	
県支出金	439,725	△ 1.9	448,359	445,119	△ 9.1	
地方債	1,148,000	△ 40.3	1,924,200	1,484,361	62.4	
歳入計	8,977,966	△ 10.0	9,974,172	9,839,561	6.7	
義務的経費	人件費	1,617,139	2.8	1,573,271	1,541,048	△ 1.5
	扶助費	605,146	2.9	588,043	680,520	12.3
	公債費	1,133,125	0.0	1,132,648	1,096,529	△ 7.3
	小計	3,355,410	1.9	3,293,962	3,318,097	△ 1.0
物件費	1,559,193	△ 7.4	1,683,795	1,441,816	△ 0.9	
普通補 単 費	補助	258,203	△ 53.4	554,318	970,770	202.4
	単	966,646	△ 17.2	1,167,646	917,393	46.8
	県営等	—	—	—	14,033	24.4
歳出計	8,977,966	△ 10.0	9,974,172	9,592,939	8.5	

②主要指標（H28年度）

区分	指標等	
標準財政規模	5,933,424 千円	
実質赤字比率	—	
連結実質赤字比率	—	
実質公債費比率 (3カ年平均・H26~H28)	9.2 %	
将来負担比率	39.8 %	
財政力指数 (3カ年平均・H27~H29)	0.207	
経常収支比率 (含臨時財政対策債)	91.9 %	
経常一般財源比率	95.7 %	
実質収支比率	3.5 %	
税の徴収率 (現年課税分+滞納繰越分)	91.6 %	
積立金 現在高	財政調整基金	2,127,723 千円
	減債基金	1,864,845 千円
	特定目的基金	2,189,423 千円

③決算収支（普通会計）

区分	歳入 (千円)	歳出 (千円)	歳入歳出差引 (千円)	実質収支 (千円)	実質単年度収支 (千円)	積立金現在高 (千円)	地方債現在高 (千円)
H28年度 決算	9,839,561	9,592,939	246,622	209,503	3,087	6,181,991	11,634,273
H27年度 決算	9,220,930	8,840,717	380,213	331,479	52,811	5,873,170	11,140,375
H26年度 決算	9,522,416	8,990,598	531,818	307,542	109,804	5,674,924	11,285,865

【産業】

区分	総生産 (H27年度)		就業人口 (H27.10.1)	
	(百万円)	構成比(%)	(人)	構成比(%)
第一次産業	10,942	33.7	1,109	20.5
第二次産業	3,936	12.1	1,038	19.2
第三次産業	17,410	53.6	3,178	58.7
輸入品に課される税・関税等	171	0.5	—	—
計	32,459	100.0	5,410	100.0

【教育】

(H29.5.1現在)

【教育・福祉】

区分	幼稚園	小学校	中学校	区分	認定こども園 (H30.4.1現在)
箇所数	0 園 (0 園)	3 校 (0 校)	2 校 (0 校)	箇所数	0 園 (0 園)
児童生徒数	—	322 人	196 人	定員	—

【福祉】

(H30.4.1現在)

区分	保育所	特別養護 老人ホーム	養護 老人ホーム	老人福祉 センター
施設数	6 施設 (0 施設)	5 施設 (4 施設)	0 施設 (0 施設)	1 施設 (0 施設)
定員	410 人	219 人	—	—

生活保護率(人口千人あたり)(H30.4) 7.6 %

【公共施設整備状況】

(H28年度)

都市公園等面積 (人口1人あたり)	0.2 m ²	
下水道等普及率	72.1 %	
市町立施設	図書館	0 施設
	体育施設	13 施設
	公会堂・市民会館	2 施設
	公民館	6 施設
	集会所	46 施設
保健センター	1 施設	

【医療】

(H28.10.1現在)

区分	病院	一般診療所	歯科診療所
施設数	1 施設 (76 床)	8 施設	5 施設