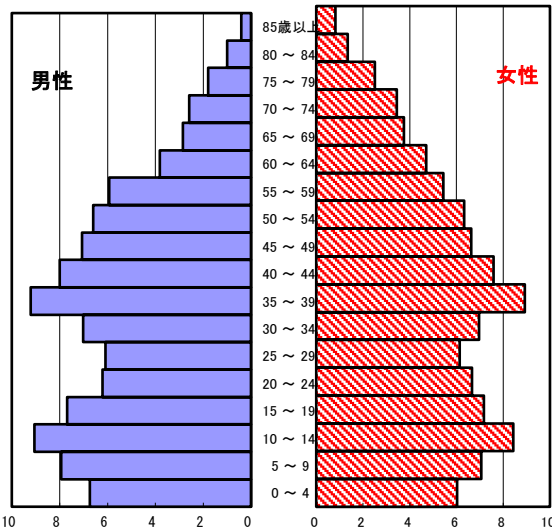


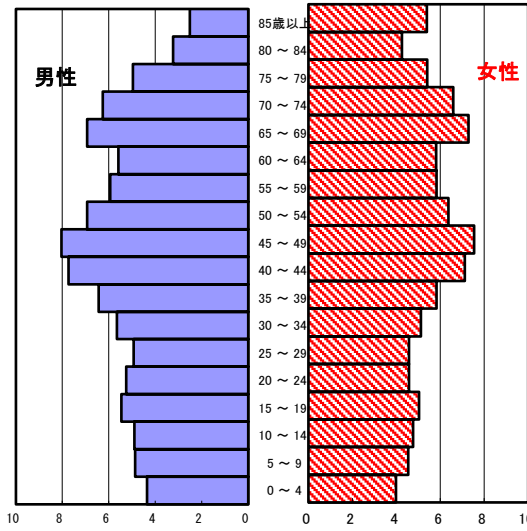
桑名保健所管内の現状 (管内: 桑名市、いなべ市、木曾岬町、東員町、菰野町、朝日町、川越町)

1 人口の状況

人口ピラミッド比較
昭和60年(1985年)



平成30年(2018年)

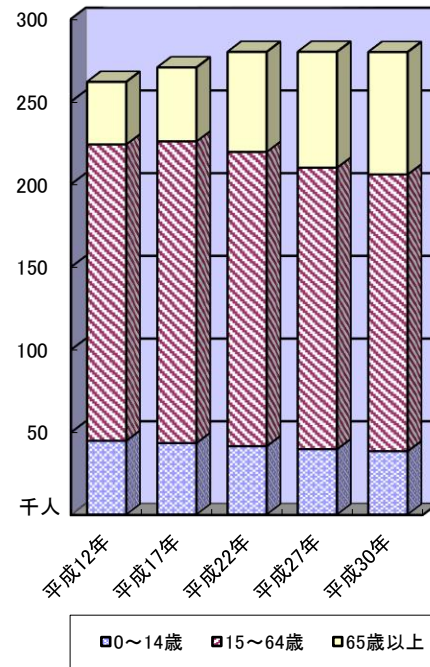


人口静態(平成30年10月1日現在) 単位: 人

	計	男性	女性
人口数	283,188	140,233	142,955
65歳以上人口	73,921	32,981	40,940
(構成比 %)	26.1 [29.0]	23.5 [26.0]	28.6 [32.0]
世帯数	110,398	[737,760]	
一世帯人数	2.57	[2.43]	

[]内は三重県

3区分別人口の推移



人口動態(平成30年)確定数 単位: 人

	計	男性	女性
出生数	2,172	1,042	1,130
死亡数	2,831	1,456	1,375
出生率(人口千対)	7.67	[7.03]	
死亡率(人口千対)	10.00	[11.67]	

[]内は三重県

3区分別人口の推移 単位: 人

	平成17年 (2005年)	平成22年 (2010年)	平成27年 (2015年)	平成30年 (2018年)
0~14歳	43,304	41,367	39,570	38,333
15~64歳	182,367	177,928	170,202	167,353
65歳以上	44,678	60,439	69,988	73,921

2 母子保健の状況

人口動態(平成30年)確定数

単位: 人

	出生数		乳児死亡数(再掲)		死産数	周産期死亡数	婚姻件数	離婚件数
	低体重児	新生児						
桑名地域	2,172	194	3	3	42	5	1,183	431
[率]	[7.7]	[8.9]	[1.4]	[1.4]	[19.0]	[2.3]	[4.2]	[1.5]
三重県	12,582	1,133	21	9	251	36	7,446	2,929
[率]	[7.0]	[9.0]	[1.7]	[0.7]	[19.6]	[2.9]	[4.2]	[1.6]

出生率(人口千対)、低体重児(出生百対)、乳児死亡・新生児(出生千対)

死産(出産千対)、周産期死亡(出生千対)、婚姻・離婚(人口千対)

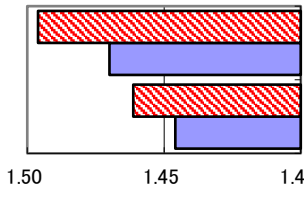
合計特殊出生率

	平成7～11年	平成26～30年
桑名地域	1.46	1.50
三重県	1.45	1.47

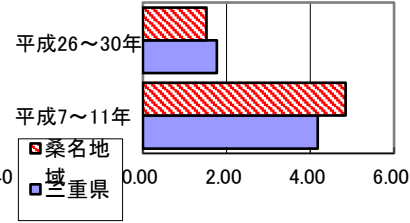
乳児死亡率(出生千対)

桑名地域	4.85	1.52
三重県	4.17	1.77

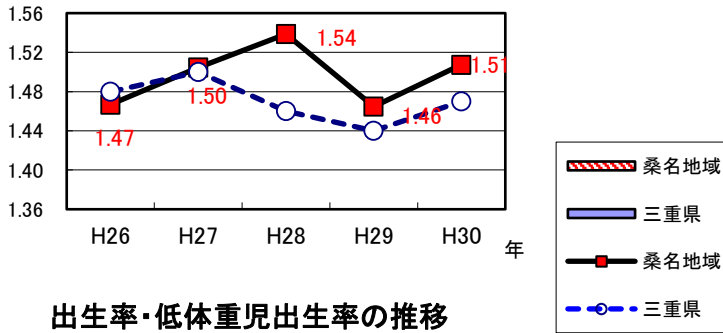
合計特殊出生率の推移



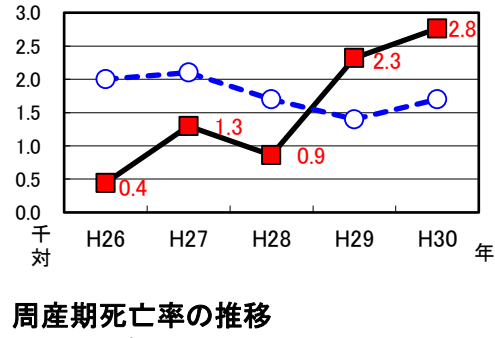
乳児死亡率の推移



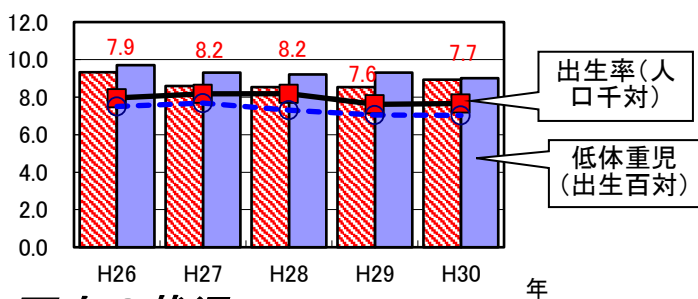
合計特殊出生率の推移



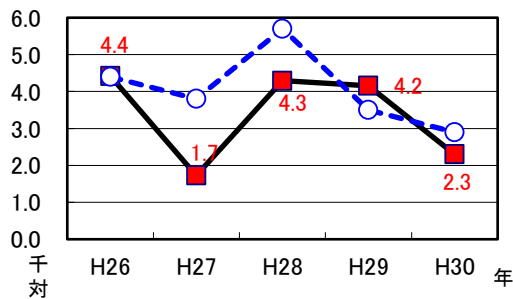
乳児死亡率の推移



出生率・低体重児出生率の推移



周産期死亡率の推移
(出産千対)



3 死亡の状況

年齢調整死亡率

人口10万対

死因	男性	女性
悪性新生物	153.0 [151.8]	78.0 [79.0]
心疾患	56.7 [65.3]	31.8 [34.4]
脳血管疾患	32.5 [34.7]	18.2 [21.0]
交通事故	5.7 [6.3]	1.5 [1.9]
肝疾患	7.2 [7.4]	2.9 [3.1]
糖尿病	4.0 [5.6]	2.2 [2.4]
高血圧	1.0 [1.7]	1.1 [1.4]

40歳～64歳における生活習慣病死亡率

人口10万対

	計	男性	女性
桑名地域	150.4	193.5	106.7
三重県	170.5	217.5	123.7

直近5年間の累計

自殺者数

	計	男性	女性
桑名地域	220	159	61
人口10万対	15.5	22.7	8.5
三重県	1,512	1,063	449
人口10万対	16.7	24.2	9.7

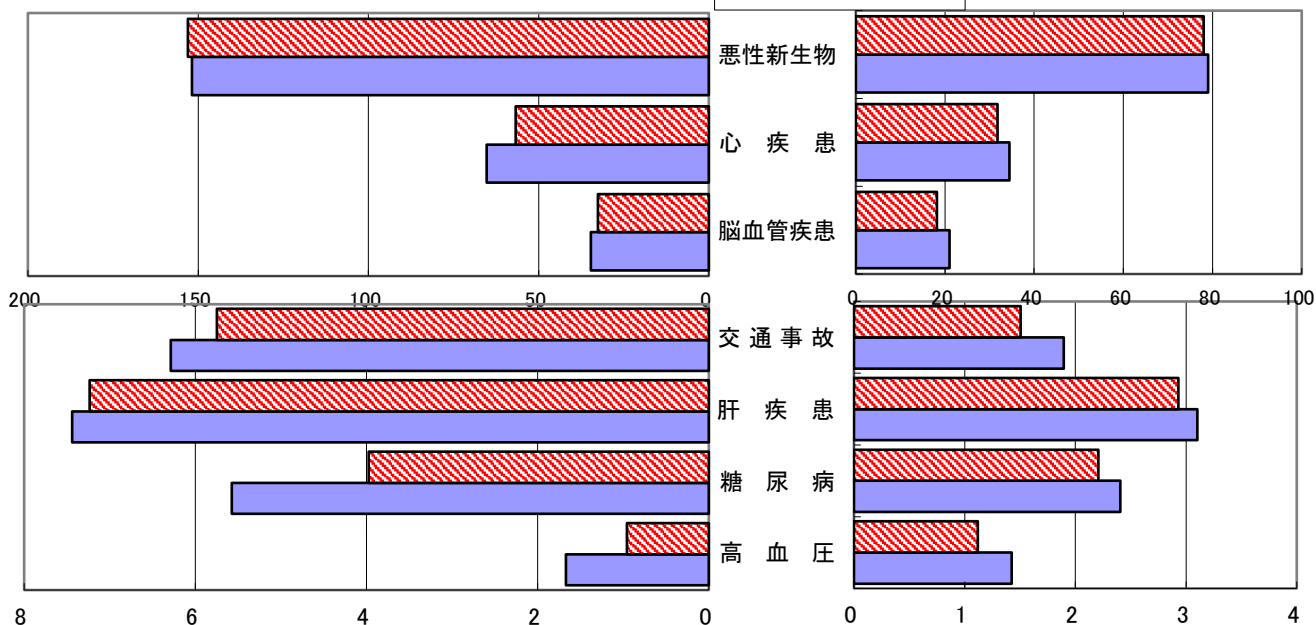
直近5年間の累計

直近5年間の平均 (年齢調整は昭和60年モデル人口を使用)
[]内は三重県

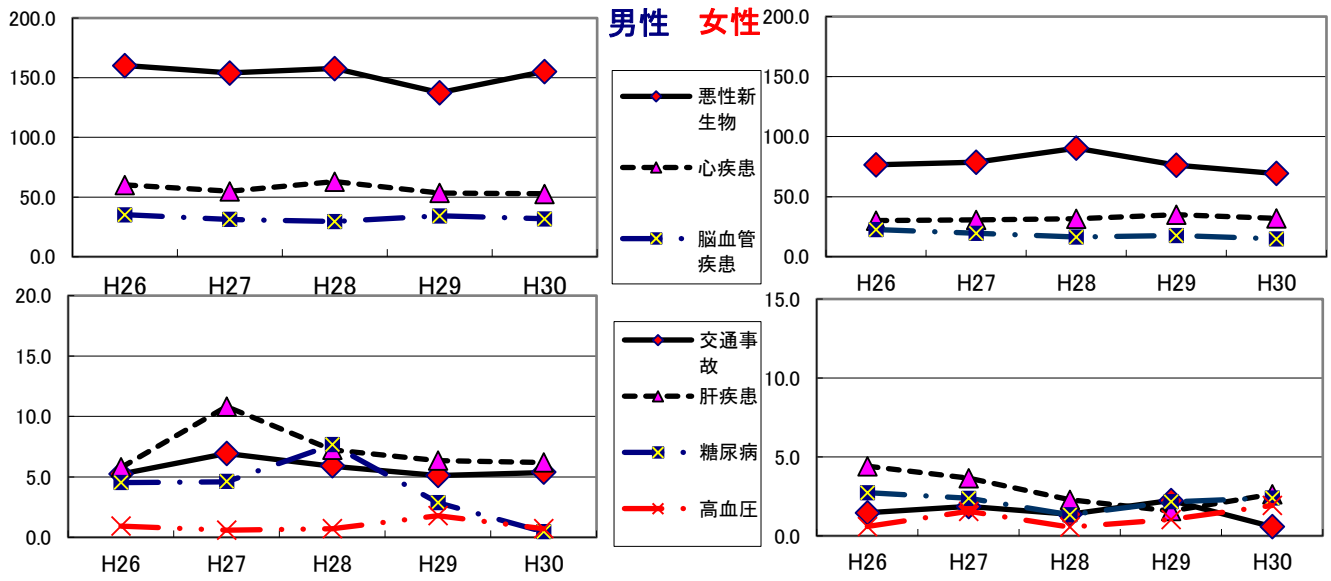
年齢調整死亡率(直近5年間の平均)

(男性)

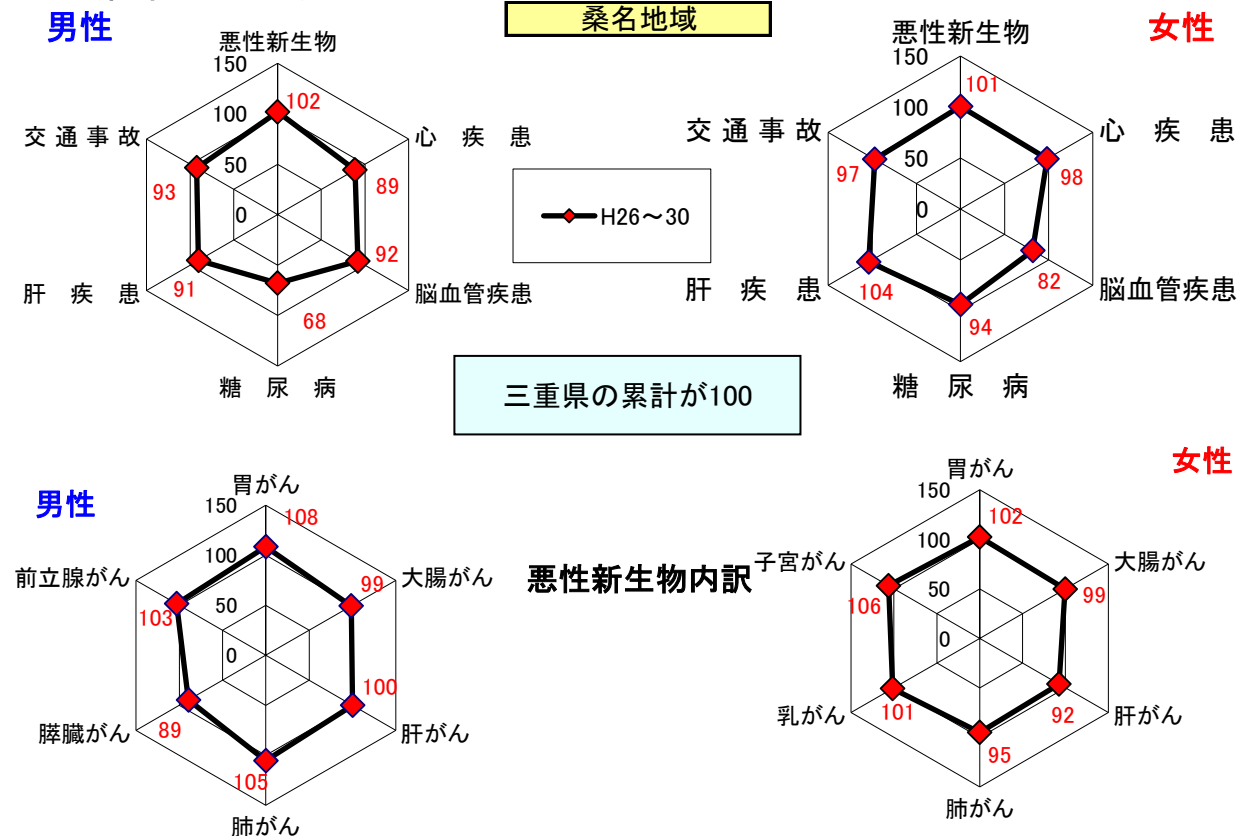
(女性)



年齢調整死亡率の年次推移



SMR(標準化死亡比)



出展: みえDataBox「人口・世帯の動き」(対象年10月1日現在)
 厚生労働省「人口動態調査交付データ」
 総務省「住民基本台帳に基づく人口、人口動態及び世帯数」(対象年1月1日)

注: SMRに使用した人口及び死亡数は当該年を含む5年間の合計

一世帯人数 = $\frac{\text{みえDataBox「人口・世帯の動き」の人口}}{\text{総務省「住民基本台帳に基づく人口、人口動態及び世帯数」の世帯数}}$