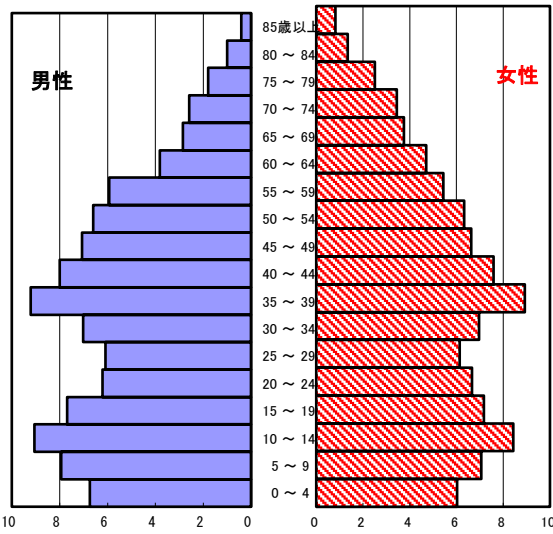


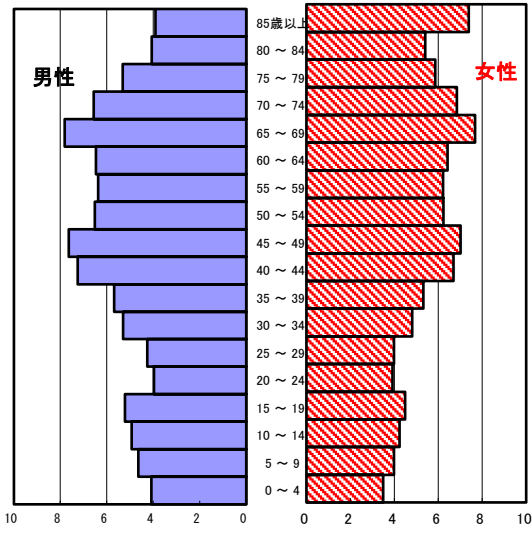
松阪保健所管内の現状 (管内: 松阪市、多気町、明和町、大台町)

1 人口の状況

人口ピラミッド比較
昭和60年(1985年)



平成30年(2018年)

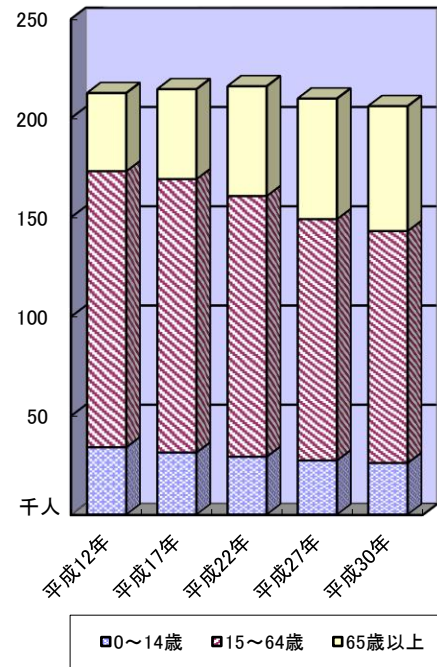


人口静態(平成30年10月1日現在) 単位: 人

	計	男性	女性
人口数	207,065	99,308	107,757
65歳以上人口	62,845	27,266	35,579
(構成比 %)	30.4	27.5	33.0
	[29.0]	[26.0]	[32.0]
世帯数	82,229	[737,760]	
一世帯人数	2.52	[2.43]	

[]内は三重県

3区分別人口の推移



人口動態(平成30年)確定数 単位: 人

	計	男性	女性
出生数	1,484	795	689
死亡数	2,590	1,281	1,309
出生率(人口千対)	7.17	[7.03]	
死亡率(人口千対)	12.51	[11.67]	

[]内は三重県

3区分別人口の推移 単位: 人

	平成17年 (2005年)	平成22年 (2010年)	平成27年 (2015年)	平成30年 (2018年)
0~14歳	31,278	29,161	27,313	26,028
15~64歳	137,777	131,358	121,599	116,903
65歳以上	45,288	55,299	60,683	62,845

2 母子保健の状況

人口動態(平成30年)確定数

単位: 人

	出生数		乳児死亡数(再掲)		死産数	周産期死亡数	婚姻件数	離婚件数
	出生数	低体重児	乳児死亡数	新生児				
松阪地域	1,484	157	4	2	26	4	810	402
[率]	[7.2]	[10.6]	[2.7]	[1.3]	[17.2]	[2.7]	[3.9]	[1.9]
三重県	12,582	1,133	21	9	251	36	7,446	2,929
[率]	[7.0]	[9.0]	[1.7]	[0.7]	[19.6]	[2.9]	[4.2]	[1.6]

出生率(人口千対)、低体重児(出生百対)、乳児死亡・新生児(出生千対)

死産(出産千対)、周産期死亡(出生千対)、婚姻・離婚(人口千対)

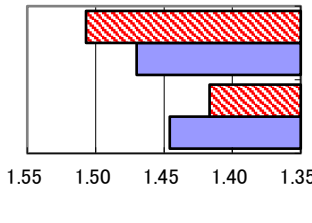
合計特殊出生率

	平成7～11年	平成26～30年
松阪地域	1.42	1.51
三重県	1.45	1.47

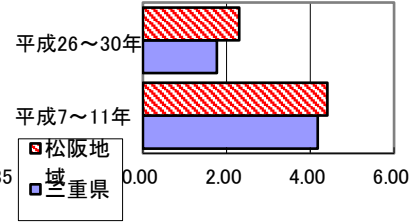
乳児死亡率(出生千対)

松阪地域	4.40	2.30
三重県	4.17	1.77

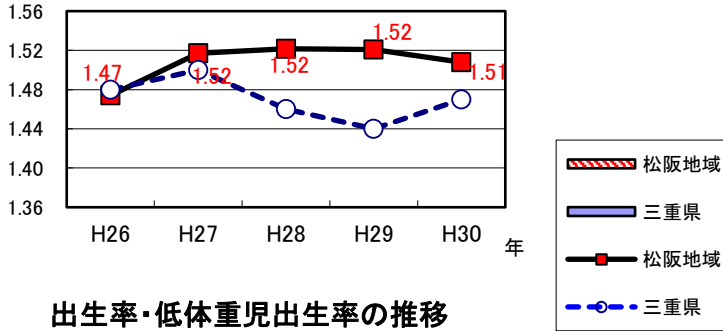
合計特殊出生率の推移



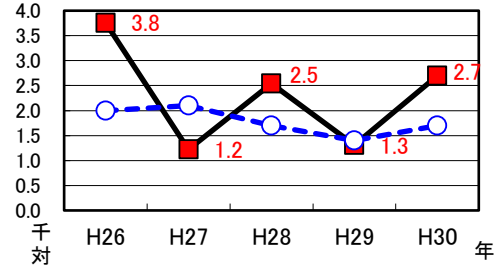
乳児死亡率の推移



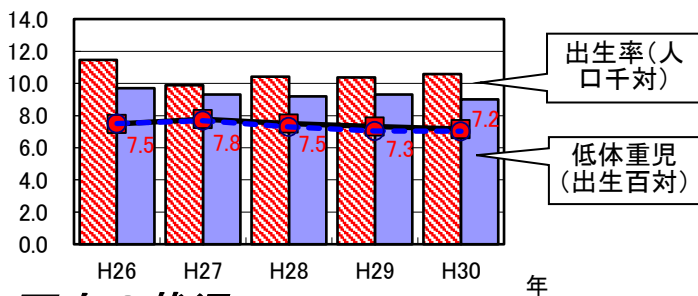
合計特殊出生率の推移



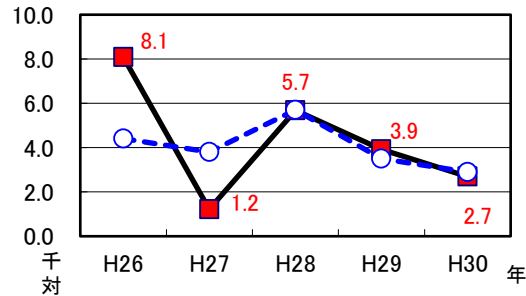
乳児死亡率の推移



出生率・低体重児出生率の推移



周産期死亡率の推移
(出産千対)



3 死亡の状況

年齢調整死亡率 人口10万対

死因	男性	女性
悪性新生物	148.6 [151.8]	77.4 [79.0]
心疾患	63.9 [65.3]	34.5 [34.4]
脳血管疾患	32.7 [34.7]	21.7 [21.0]
交通事故	4.6 [6.3]	2.3 [1.9]
肝疾患	7.8 [7.4]	2.2 [3.1]
糖尿病	3.6 [5.6]	1.5 [2.4]
高血圧	1.3 [1.7]	1.1 [1.4]

40歳～64歳における生活習慣病死亡率

	計	男性	女性
松阪地域	169.0	215.8	123.9
三重県	170.5	217.5	123.7

直近5年間の累計

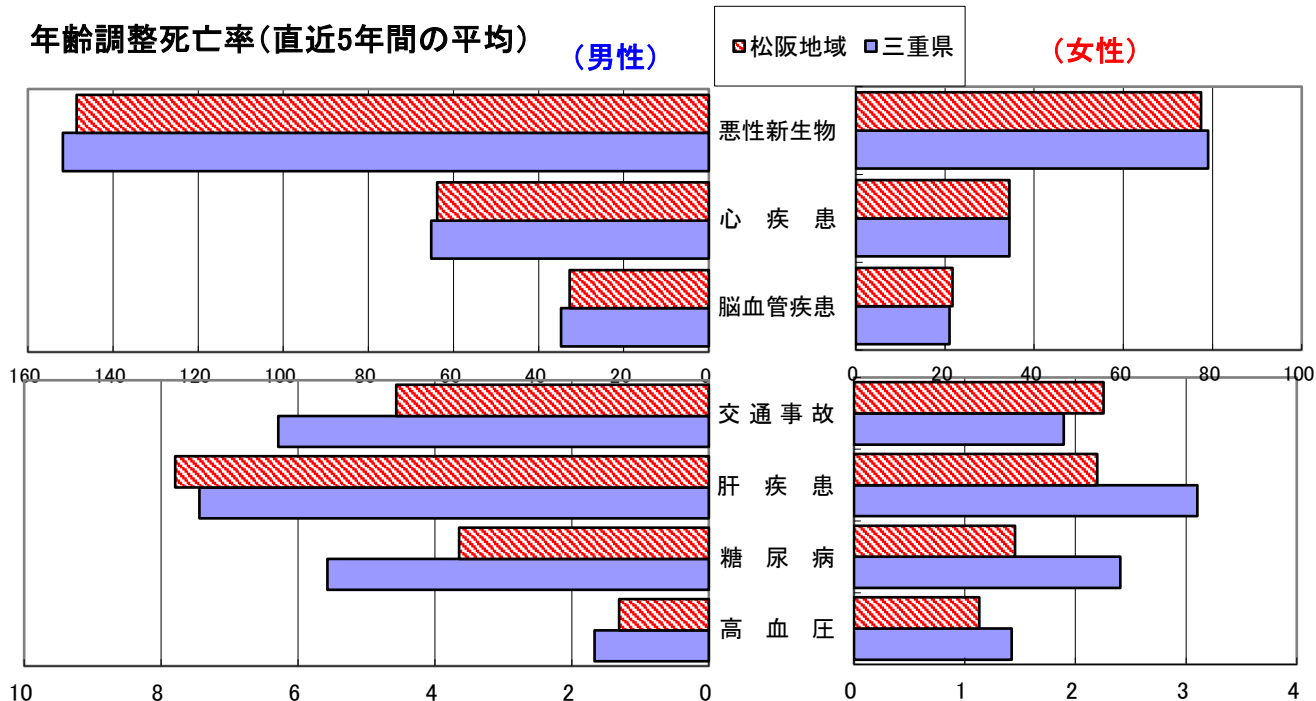
自殺者数

	計	男性	女性
松阪地域	194	139	55
人口10万対	18.5	27.6	10.1
三重県	1,512	1,063	449
人口10万対	16.7	24.2	9.7

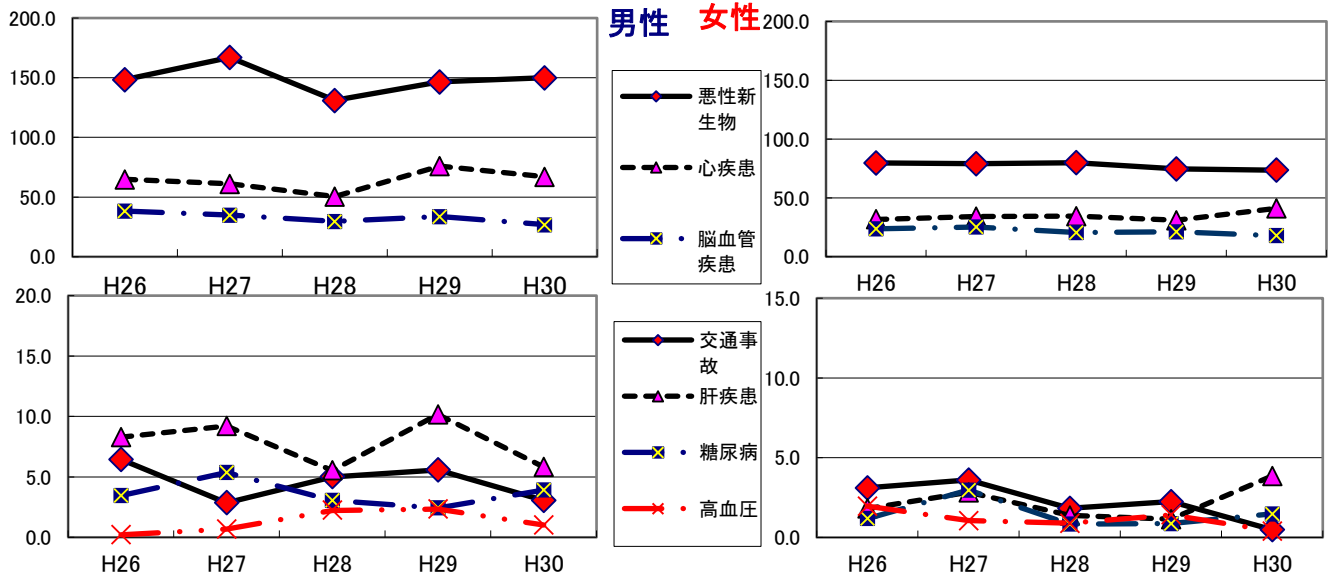
直近5年間の累計

直近5年間の平均(年齢調整は昭和60年モデル人口を使用)
[]内は三重県

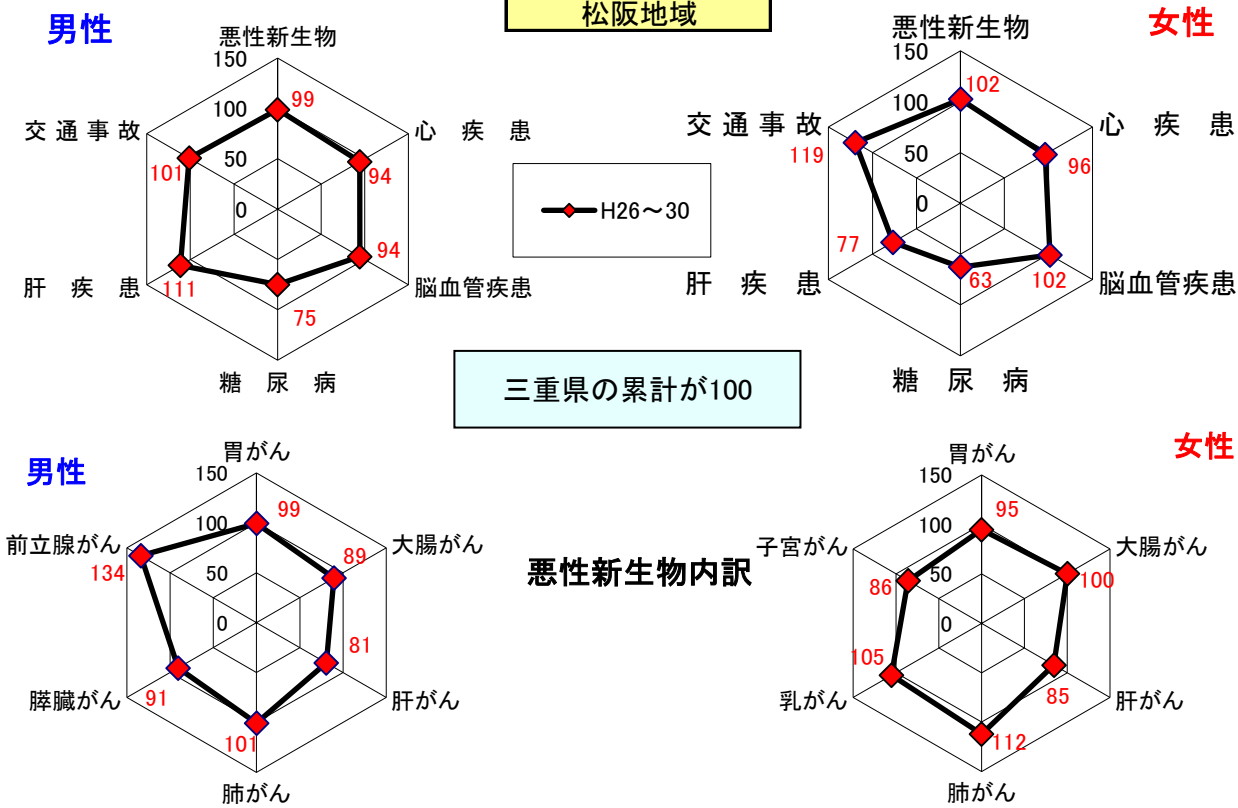
年齢調整死亡率(直近5年間の平均)



年齢調整死亡率の年次推移



SMR(標準化死亡比)



出展: みえDataBox「人口・世帯の動き」(対象年10月1日現在)
 厚生労働省「人口動態調査交付データ」
 総務省「住民基本台帳に基づく人口、人口動態及び世帯数」(対象年1月1日)

注: SMRに使用した人口及び死亡数は当該年を含む5年間の合計

$$\text{一世帯人数} = \frac{\text{みえDataBox「人口・世帯の動き」の人口}}{\text{総務省「住民基本台帳に基づく人口、人口動態及び世帯数」の世帯数}}$$