








三重を体験するコーナー「#どこでも三重」開催カレンダー
 @3丁目空き店舗前



のぼりが目印!

| | | | | 11月 21日 (土) | 22日 (日) | 23日 (月) | ... | 28日 (土) | 29日 (日) | 12月 1日 (火) | ... | 4日 (金) | 5日 (土) | 6日 (日) | |
|---|--|------|---------------------------------------|-------------------|------------|------------|-----|------------|------------|------------------|-----|-----------|-----------|-----------|--|
| 日本農業遺産『鳥羽・志摩の海女漁業と真珠養殖業』PR  | 日本農業遺産『鳥羽・志摩の海女漁業と真珠養殖業』を紹介します。真珠ネックレス4本の目利きを体験、真珠博士が良い真珠の見分け方をレクチャーします。11時、15時は、海女もんノベルティを数量限定で配布! | 場所 | ① | | | | | | | | | | | | |
| | | 開催時間 | 11時~16時 | | | | | | | | | | | | |
| | | 所要時間 | 3分 | | | | | | | | | | | | |
| | | 定員 | 1名/回 | | | | | | | | | | | | |
| | | 料金 | 無料 | | | | | | | | | | | | |
| マスクに付ける真珠チャーム作り体験  | 毎日着けるマスクに、三重県のあこや真珠をあしらったおしゃれなチャーム作りを体験できます。毎日使うマスクにきれいな真珠のチャームを身に付ける事で、マスク生活がより楽しくなりますよ! 自宅で気軽に作れるマスク制作キットも販売! | 場所 | ① | | | | | | | | | | | | |
| | | 開催時間 | 11時~16時 | | | | | | | | | | | | |
| | | 所要時間 | ①真珠一連シルハチャーム:15分 ②真珠2つのリングチャーム:20分 | | | | | | | | | | | | |
| | | 定員 | 12名/回 | | | | | | | | | | | | |
| | | 料金 | ①、②ともに1,000円 | | | | | | | | | | | | |
| みえの木の箸づくり  | 三重県産木材を使用して箸を作ってもらいます。材料をカンナで削ってヤスリで磨き、きれいな箸に仕上げます。世界にひとつだけのマイ箸を作りましょう! | 場所 | ② | | | | | | | | | | | | |
| | | 開催時間 | 11時~17時 | | | | | | | | | | | | |
| | | 所要時間 | 30分 | | | | | | | | | | | | |
| | | 定員 | 10名/回 | | | | | | | | | | | | |
| | | 料金 | 無料 | | | | | | | | | | | | |
| 手裏剣打ち体験 三重県観光PR  | 忍者の気分になって、手裏剣打ちを体験してみよう! 現在開催中の「泊まって答えてラッキー!みえ旅プレミアムキャンペーン」のご紹介など、三重県観光PRも実施! | 場所 | ② | | | | | | | | | | | | |
| | | 開催時間 | 11時~17時 | | | | | | | | | | | | |
| | | 所要時間 | 30分 | | | | | | | | | | | | |
| | | 定員 | 10名/回 | | | | | | | | | | | | |
| | | 料金 | 無料 | | | | | | | | | | | | |
| 三重の木材を使った  | 三重県宮川流域の色々な木を使ってフォトフレームをつくります。ヤマザクラ、ケヤキ、クリ、クスノキなど、普段目にする事の少ない広葉樹木材。ぜひあなた好みの木を見つけてください。三重県宮川流域の色々な木をアフリカン生地との鼻緒を組み合わせたオリジナル下駄も販売! | 場所 | ① | | | | | | | | | | | | |
| | | 開催時間 | 11時~17時 | | | | | | | | | | | | |
| | | 所要時間 | 30分 | | | | | | | | | | | | |
| | | 定員 | 3~4名(2グループまで) | | | | | | | | | | | | |
| | | 料金 | 2,000円 | | | | | | | | | | | | |
| 伊賀くみひものアクセサリーづくり  | 伊賀くみひも組紐体験 丸台という組台を使い絹糸と金属糸を紐に組みます。15cmから20cmほどになれば、キーホルダーもしくはブレスレットに加工いたします。小学生から参加OK! 組紐小物なども販売! | 場所 | ① | | | | | | | | | | | | |
| | | 開催時間 | 11時~17時 | | | | | | | | | | | | |
| | | 所要時間 | 30分 | | | | | | | | | | | | |
| | | 定員 | 3~4名(2グループまで) | | | | | | | | | | | | |
| | | 料金 | 1,100円 | | | | | | | | | | | | |
| 伊勢型しおりづくり  | 伊勢の國に平安より脈々と受け継がれる「伊勢型紙」その伝統工芸に使われる材料(柿渋紙)と技法で「しおり」を作るワークショップです。体験を通して広く伊勢型紙に親しんでいただき、次代につなげる一石となるよう願っています。伊勢型しおりや伊勢型紙版画カードも販売! | 場所 | ① | | | | | | | | | | | | |
| | | 開催時間 | 11時~17時 | | | | | | | | | | | | |
| | | 所要時間 | 30分 | | | | | | | | | | | | |
| | | 定員 | 3~4名(2グループまで) | | | | | | | | | | | | |
| | | 料金 | 1,000円 | | | | | | | | | | | | |



中止

中止

中止

中止

中止

※令和2年11月28日(土)時点の開催予定です。
 体験プログラムは中止又は変更になる場合があります。