

カチャっと君 every シリーズで車椅子搬送の問題を解決!!



フラット

スロープがなく、段差の少ない病棟・施設に対応したベーシックモデル



スロープ

段差やスロープも両手を使って安全に搬送できるハイグレードモデル



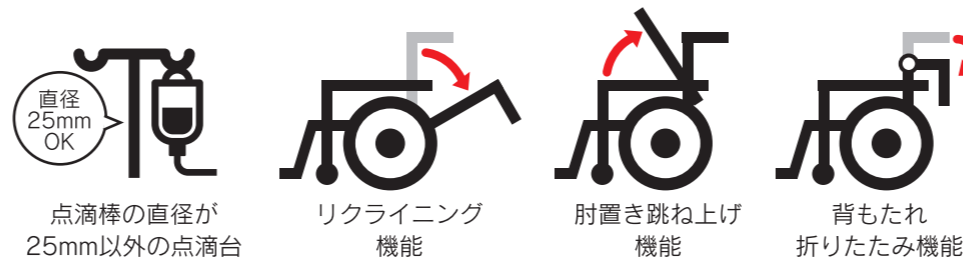
ライト

機能を最小限に抑え、コストを重視したコンパクトモデル

カチャっと君 every シリーズ 対応機能一覧

項目	スロープ	フラット	ライト
お使用の点滴台・車椅子への取り付け	○	○	○
点滴台のラクラク装着	○	○	○
点滴台の装着位置調節	○	○	×
装着パイプの長さ調節	○	○	×
平地での使用	○	○	○
スロープでの使用	○	×	×

以下に該当する点滴台及び車椅子には取付できません。



本製品は、納品時に専任スタッフにて、お客様ご指定の車椅子に取付させていただきます。お客様自身による別の車椅子への付け替え作業はできませんので販売店または、製造元にご相談ください。

カチャっと君 every の デモンストレーションを随時承っております

お気軽にご相談ください

アタッチメント付き車椅子を持参の上、製品説明とデモンストレーションをさせていただきます。まずはお気軽にお問い合わせください。

動画デモも配信中!!



※お使用の点滴台によってはお時間をいただく場合がございます。
※製品の仕様は予告なく変更する場合がございます。ご了承ください。

カチャっと君 every 検索

●お問い合わせ

カチャっと君every ホームページ <https://willmie.com>

製造元
 WILLMIE 三重金属工業株式会社 ☎059-228-0102 直通
 〒514-0823 三重県津市半田564-1 TEL 059-228-0101(代表) FAX 059-224-8557
<https://www.miekin.co.jp> 2020年11月作成



お使用の点滴台と車椅子で
患者さまの搬送を安全安心に

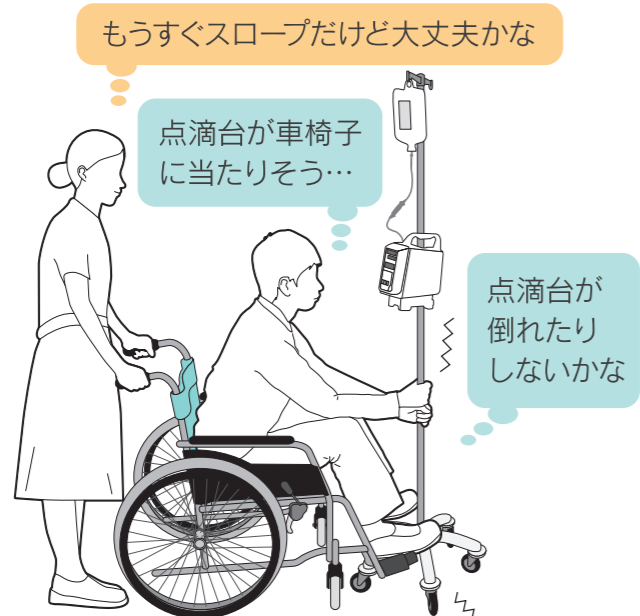
カチャっと君
every

willmie.com

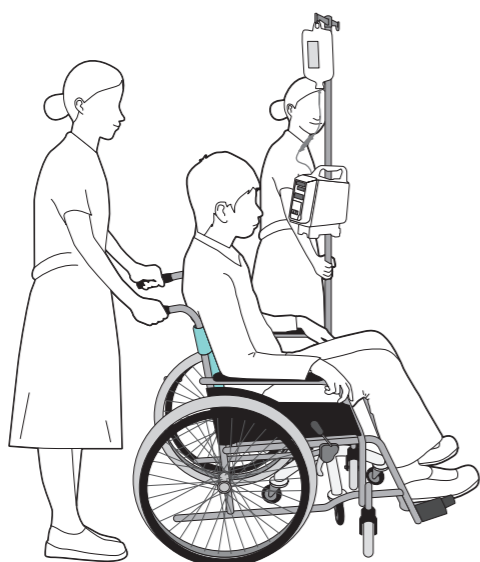
車椅子の搬送中にこのような経験ありませんか？



医療従事者が点滴台を持って搬送の場合



患者さまが点滴台を持って搬送の場合



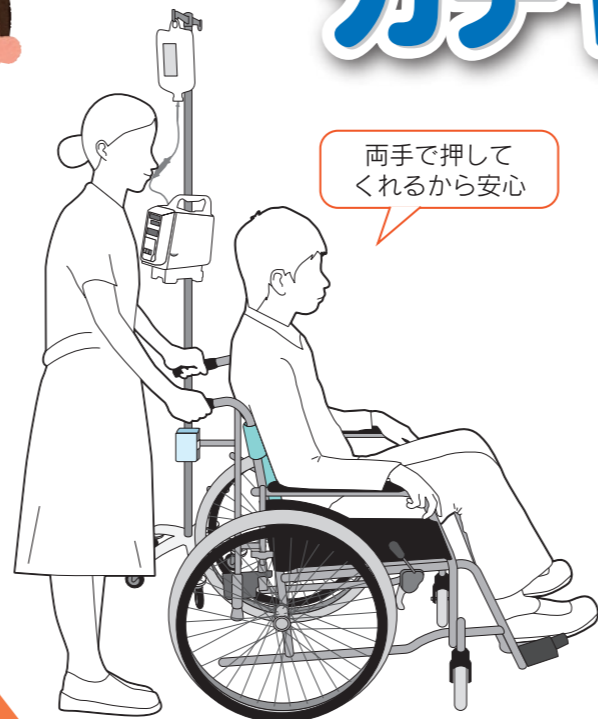
医療従事者2人での搬送の場合

カチャっと君 every で車椅子搬送の問題を解決!!



ご施設でお使いの点滴台と車椅子を**しっかり**固定!!

カチャっと君 every



両手でしっかり車椅子を持てるので安心して患者さまを搬送して頂くことができます。

車椅子と点滴台をしっかりと固定!

患者さまの搬送を**安全・安心**に!!

カチャっと君 every オススメする4つの理由

1 点滴棒の直径25mmの点滴台なら
お使いの点滴台と車椅子に取り付け可能!!

※点滴台・車椅子の種類によっては仕様異なるまたは取付けが難しい場合がございます。詳しくは裏面をご覧ください。
お使いの点滴棒の直径は、このパンフレットの右端を切り取り、寸法をご確認いただけます。

直径25mm

2 点滴棒の装着はどなたでも簡単に!!
フタを閉めるだけでしっかり固定!!

装着はラクラク!

点滴棒をセット → フタを閉めるだけ

3 省スペースの場所や狭い通路も安心
点滴台の装着位置は6段階調節!!

外側 内側

搬送状況に合わせて30度間隔・6段階調節可能 車椅子収納時

4 点滴台の大きさ・形状に合わせて
装着パイプの長さは調節可能!!

長さの調節ができますので車椅子にあたる心配はございません。

最長時 最短時

装着子エツッカーの計測方法
お使いの点滴棒に右図のように装着子エツッカーを巻いていただき、上下の赤いラインが重なれば装着可能です。

直径25mm
この部分をお使いの点滴棒に巻いてください。

お使いの点滴棒の直径をエツッカー every 装着子エツッカー この部分を切り取りご利用ください。