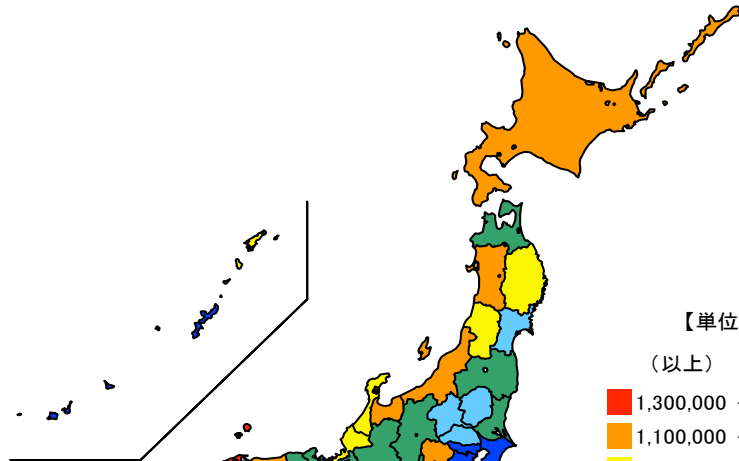


## ● 地方債現在高(人口1人当たり)

令和元年度


単位：円

都道府県	値	順位
平均	689,529	
島根県	1,374,180	1
秋田県	1,298,233	2
高知県	1,257,883	3
山梨県	1,158,851	4
富山県	1,133,127	5
三重県	795,882	27
埼玉県	522,135	43
千葉県	491,842	44
沖縄県	415,484	45
神奈川県	374,056	46
東京都	275,243	47



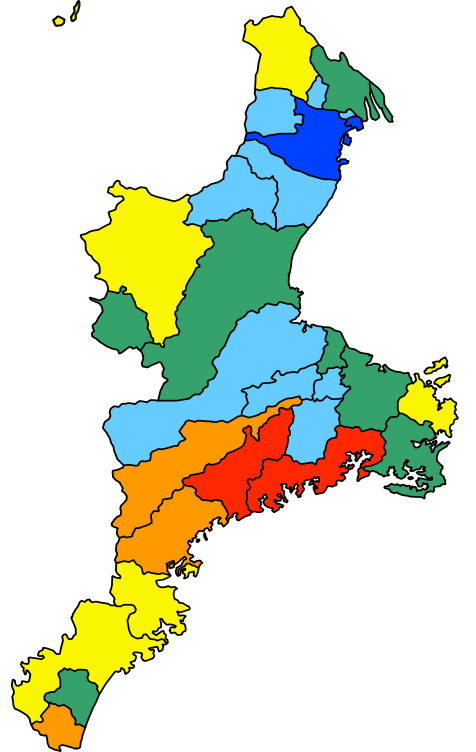
【単位：円】

(以上) (未満)




単位：円

市町	値	順位
大紀町	1,281,241	1
南伊勢町	1,112,936	2
大台町	945,637	3
紀北町	877,927	4
紀宝町	816,719	5
熊野市	795,151	6
鳥羽市	678,666	7
いなべ市	666,653	8
伊賀市	628,824	9
尾鷲市	606,036	10
志摩市	570,304	11
御浜町	565,396	12
木曽岬町	527,758	13
明和町	507,496	14
桑名市	488,036	15
伊勢市	462,034	16
名張市	459,920	17
津市	409,703	18
多気町	395,237	19
朝日町	381,947	20
度会町	370,281	21
玉城町	338,581	22
亀山市	312,712	23
松阪市	297,928	24
菟野町	253,534	25
鈴鹿市	239,244	26
東員町	232,985	27
四日市市	172,895	28
川越町	25,389	29



【単位：円】

(以上) (未満)



令和元年度の三重県の人口1人当たりの地方債現在高は79万5,882円で、全国順位は27位となっています。

県内市町の人口1人当たりの地方債現在高は、大紀町、南伊勢町が100万円以上と多く、川越町は2万円台と、特に少なくなっています。

## 【資料出所】

総務省「都道府県決算状況調」「市町村別決算状況調」  
 全国・都道府県の総人口：総務省統計局「人口推計」  
 三重県市町の総人口：三重県戦略企画部統計課「推計人口」

## 【算出方法】

地方債現在高÷総人口