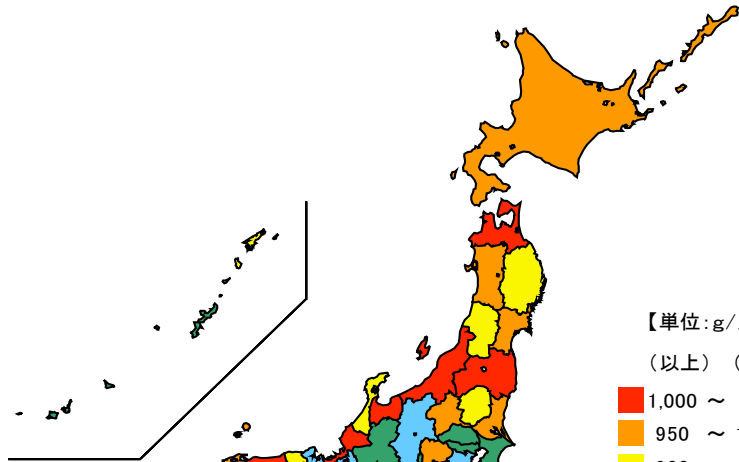


● ごみ総排出量(1人1日当たり)

平成30年度


単位：g/人日

都道府県	値	順位
全 国	918	
富 山 県	1,045	1
新 潟 県	1,034	2
福 島 県	1,029	3
鳥 取 県	1,027	4
青 森 県	1,002	5
三 重 県	947	23
埼 玉 県	858	43
神 奈 川 県	845	44
京 都 府	838	45
滋 賀 県	834	46
長 野 県	811	47



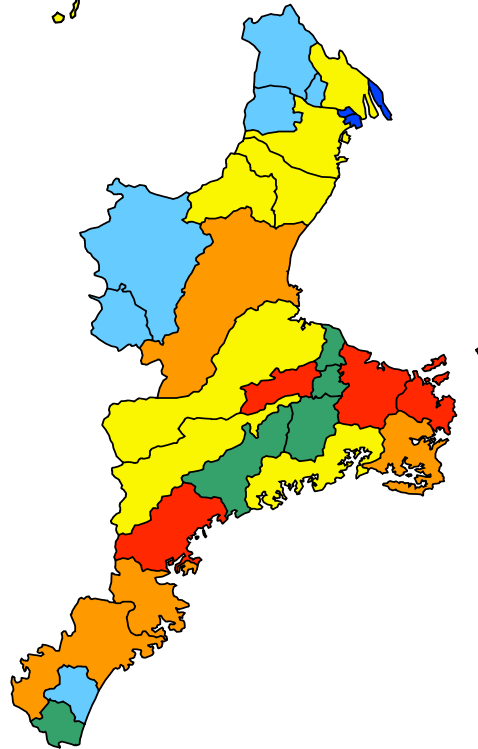
【単位：g/人日】

(以上) (未満)




単位：g/人日

市 町	値	順位
多 気 町	1,652	1
鳥 羽 市	1,427	2
紀 北 町	1,241	3
伊 勢 市	1,135	4
尾 鷲 市	1,052	5
志 摩 市	1,045	6
熊 野 市	1,028	7
津 市	1,007	8
亀 山 市	999	9
南伊勢町	991	10
松 阪 市	974	11
四 日 市 市	948	12
鈴 鹿 市	939	13
桑 名 市	932	14
大 台 町	921	15
明 和 町	887	16
大 紀 町	853	17
玉 城 町	853	18
度 会 町	817	19
紀 宝 町	801	20
菰 野 町	793	21
いなべ市	755	22
伊 賀 市	743	23
東 員 町	741	24
名 張 市	726	25
御 浜 町	707	26
木 曾 岬 町	636	27
川 越 町	591	28
朝 日 町	528	29



【単位：g/人日】

(以上) (未満)



平成30年度の三重県の1人1日当たりごみ総排出量は947グラムで、全国順位は23位となっています。

県内では多気町、鳥羽市、紀北町の順に多く、一方、朝日町、川越町、木曾岬町等は少なくなっています。

【資料出所】

環境省「一般廃棄物処理実態調査結果」