

**家庭系食品廃棄物等細組成分析調査
地域別示一々一覽**

地区:津市(殿舟)

地域:住宅地域(旧来)

2019.11.11

中分類	細分類	細々分類	重量 (kg)		
食品廃棄物以外	プラスチック類以外		103.4		
	プラスチック類		17.9		
食品廃棄物	一般生ごみ	調理くず	43.9		
		食べ残し	4.0		
	未利用食品	直接廃棄	消費期限・期限内	0.0	
		(100%残存)	消費期限・期限切れ	0.0	
			賞味期限・期限内	0.0	
			賞味期限・期限切れ	1.1	
			表示なし	3.3	
		直接廃棄	消費期限・期限内	0.0	
		(50%以上残存)	消費期限・期限切れ	0.3	
			賞味期限・期限内	0.0	
			賞味期限・期限切れ	0.3	
			表示なし	0.0	
		直接廃棄	消費期限・期限内	0.0	
		(50%未満残存)	消費期限・期限切れ	0.1	
			賞味期限・期限内	0.2	
			賞味期限・期限切れ	0.0	
			表示なし	0.8	
		その他		0.0	
		合計			175.1 kg

地区:津市(緑の街)

地域:住宅地域(郊外)

2019.11.12

中分類	細分類	細々分類	重量 (kg)		
食品廃棄物以外	プラスチック類以外		55.8		
	プラスチック類		12.3		
食品廃棄物	一般生ごみ	調理くず	39.6		
		食べ残し	7.4		
	未利用食品	直接廃棄	消費期限・期限内	0.0	
		(100%残存)	消費期限・期限切れ	0.5	
			賞味期限・期限内	0.1	
			賞味期限・期限切れ	2.3	
			表示なし	4.7	
		直接廃棄	消費期限・期限内	0.0	
		(50%以上残存)	消費期限・期限切れ	0.0	
			賞味期限・期限内	0.4	
			賞味期限・期限切れ	0.1	
			表示なし	0.9	
		直接廃棄	消費期限・期限内	0.0	
		(50%未満残存)	消費期限・期限切れ	0.0	
			賞味期限・期限内	0.0	
			賞味期限・期限切れ	0.1	
			表示なし	1.8	
		その他		0.4	
		合計			126.3 kg

地区:津市(津市役所周辺) 地域:集合住宅(家族)

2019.11.11

中分類	細分類	細々分類	重量 (kg)	
食品廃棄物以外	プラスチック類以外		67.4	
	プラスチック類		17.9	
食品廃棄物	一般生ごみ	調理くず	38.2	
		食べ残し	6.9	
	未利用食品	直接廃棄	消費期限・期限内	0.0
		(100%残存)	消費期限・期限切れ	0.0
			賞味期限・期限内	0.6
			賞味期限・期限切れ	2.0
			表示なし	2.5
		直接廃棄	消費期限・期限内	0.0
		(50%以上残存)	消費期限・期限切れ	0.2
			賞味期限・期限内	0.0
			賞味期限・期限切れ	0.1
			表示なし	1.3
		直接廃棄	消費期限・期限内	0.0
		(50%未満残存)	消費期限・期限切れ	0.5
			賞味期限・期限内	0.1
			賞味期限・期限切れ	1.0
			表示なし	0.5
		その他		0.5

合計

139.7 kg

地区:津市(栗真)

地域:集合住宅(単身)

2019.11.12

中分類	細分類	細々分類	重量 (kg)		
食品廃棄物以外	プラスチック類以外		53.0		
	プラスチック類		13.5		
食品廃棄物	一般生ごみ	調理くず	21.9		
		食べ残し	4.5		
	未利用食品	直接廃棄	消費期限・期限内	0.0	
		(100%残存)	消費期限・期限切れ	0.6	
			賞味期限・期限内	0.0	
			賞味期限・期限切れ	1.5	
			表示なし	1.9	
		直接廃棄	消費期限・期限内	0.0	
		(50%以上残存)	消費期限・期限切れ	0.0	
			賞味期限・期限内	0.0	
			賞味期限・期限切れ	1.1	
			表示なし	0.1	
		直接廃棄	消費期限・期限内	0.0	
		(50%未満残存)	消費期限・期限切れ	0.2	
			賞味期限・期限内	0.1	
			賞味期限・期限切れ	0.6	
			表示なし	0.3	
		その他		0.5	
		合計			99.8 kg

地区:津市(桜橋)

地域:住商混在地域

2019.11.12

中分類	細分類	細々分類	重量 (kg)		
食品廃棄物以外	プラスチック類以外		102.4		
	プラスチック類		14.0		
食品廃棄物	一般生ごみ	調理くず	34.7		
		食べ残し	5.4		
	未利用食品	直接廃棄	消費期限・期限内	0.0	
		(100%残存)	消費期限・期限切れ	1.2	
			賞味期限・期限内	0.1	
			賞味期限・期限切れ	2.6	
			表示なし	4.9	
		直接廃棄	消費期限・期限内	0.0	
		(50%以上残存)	消費期限・期限切れ	0.6	
			賞味期限・期限内	0.3	
			賞味期限・期限切れ	0.2	
			表示なし	0.6	
		直接廃棄	消費期限・期限内	0.0	
		(50%未満残存)	消費期限・期限切れ	0.5	
			賞味期限・期限内	0.2	
			賞味期限・期限切れ	0.2	
			表示なし	1.2	
		その他		2.6	
		合計			171.8 kg

地区:津市(片田)

地域:農村(漁村)地域

2019.11.11

中分類	細分類	細々分類	重量 (kg)	
食品廃棄物以外	プラスチック類以外		81.3	
	プラスチック類		12.8	
食品廃棄物	一般生ごみ	調理くず	50.1	
		食べ残し	4.1	
	未利用食品	直接廃棄	消費期限・期限内	0.2
		(100%残存)	消費期限・期限切れ	0.0
			賞味期限・期限内	0.4
			賞味期限・期限切れ	2.4
			表示なし	6.3
		直接廃棄	消費期限・期限内	0.0
		(50%以上残存)	消費期限・期限切れ	0.1
			賞味期限・期限内	0.1
			賞味期限・期限切れ	0.0
			表示なし	0.9
		直接廃棄	消費期限・期限内	0.0
		(50%未満残存)	消費期限・期限切れ	0.1
			賞味期限・期限内	0.1
			賞味期限・期限切れ	0.2
			表示なし	0.2
		その他		1.3

合計

160.5 kg

地区: 四日市市(羽津)

地域: 住宅地域(旧来)

2019.11.14

中分類	細分類	細々分類	重量 (kg)	
食品廃棄物以外	プラスチック類以外		121.9	
	プラスチック類		32.6	
食品廃棄物	一般生ごみ	調理くず	31.9	
		食べ残し	8.5	
	未利用食品	直接廃棄 (100%残存)	消費期限・期限内	0.0
			消費期限・期限切れ	3.1
			賞味期限・期限内	0.1
			賞味期限・期限切れ	3.4
			表示なし	5.1
		直接廃棄 (50%以上残存)	消費期限・期限内	0.0
			消費期限・期限切れ	0.3
			賞味期限・期限内	0.1
			賞味期限・期限切れ	0.3
			表示なし	2.3
		直接廃棄 (50%未満残存)	消費期限・期限内	0.0
			消費期限・期限切れ	0.4
			賞味期限・期限内	0.1
			賞味期限・期限切れ	1.0
			表示なし	0.2
	その他		0.4	
合計			211.7 kg	

地区: 四日市市(東日野町) 地域: 住宅地域(郊外)

2019.11.15

中分類	細分類	細々分類	重量 (kg)	
食品廃棄物以外	プラスチック類以外		65.0	
	プラスチック類		32.0	
食品廃棄物	一般生ごみ	調理くず	46.8	
		食べ残し	3.6	
	未利用食品	直接廃棄 (100%残存)	消費期限・期限内	0.0
			消費期限・期限切れ	0.2
			賞味期限・期限内	0.2
			賞味期限・期限切れ	1.4
			表示なし	1.3
		直接廃棄 (50%以上残存)	消費期限・期限内	0.0
			消費期限・期限切れ	0.4
			賞味期限・期限内	1.2
			賞味期限・期限切れ	0.3
			表示なし	0.5
		直接廃棄 (50%未満残存)	消費期限・期限内	0.0
			消費期限・期限切れ	0.1
			賞味期限・期限内	0.1
			賞味期限・期限切れ	0.4
			表示なし	1.2
	その他		0.0	
	合計			154.7 kg

地区: 四日市市(沖の島) 地域: 集合住宅(家族)

2019.11.15

中分類	細分類	細々分類	重量 (kg)	
食品廃棄物以外	プラスチック類以外		82.5	
	プラスチック類		30.1	
食品廃棄物	一般生ごみ	調理くず	33.1	
		食べ残し	14.1	
	未利用食品	直接廃棄 (100%残存)	消費期限・期限内	0.0
			消費期限・期限切れ	1.0
			賞味期限・期限内	0.2
			賞味期限・期限切れ	0.7
			表示なし	6.0
		直接廃棄 (50%以上残存)	消費期限・期限内	0.0
			消費期限・期限切れ	0.9
			賞味期限・期限内	0.1
			賞味期限・期限切れ	0.2
			表示なし	0.3
		直接廃棄 (50%未満残存)	消費期限・期限内	0.0
			消費期限・期限切れ	0.2
			賞味期限・期限内	0.3
			賞味期限・期限切れ	0.2
			表示なし	1.1
その他		0.8		

合計

171.8 kg

地区: 四日市市(羽津)

地域: 集合住宅(単身)

2019.11.14

中分類	細分類	細々分類	重量 (kg)	
食品廃棄物以外	プラスチック類以外		82.1	
	プラスチック類		24.4	
食品廃棄物	一般生ごみ	調理くず	33.3	
		食べ残し	10.0	
	未利用食品	直接廃棄 (100%残存)	消費期限・期限内	0.0
			消費期限・期限切れ	0.3
			賞味期限・期限内	1.0
			賞味期限・期限切れ	2.7
			表示なし	1.8
		直接廃棄 (50%以上残存)	消費期限・期限内	0.0
			消費期限・期限切れ	0.2
			賞味期限・期限内	0.4
			賞味期限・期限切れ	0.1
			表示なし	0.1
		直接廃棄 (50%未満残存)	消費期限・期限内	0.0
			消費期限・期限切れ	0.1
			賞味期限・期限内	0.1
			賞味期限・期限切れ	0.1
			表示なし	0.3
その他			0.1	
合計			157.1 kg	

地区: 四日市市(諏訪)

地域: 住商混在地域

2019.11.14

中分類	細分類	細々分類	重量 (kg)	
食品廃棄物以外	プラスチック類以外		69.9	
	プラスチック類		24.7	
食品廃棄物	一般生ごみ	調理くず	38.0	
		食べ残し	7.1	
	未利用食品	直接廃棄 (100%残存)	消費期限・期限内	0.0
			消費期限・期限切れ	1.6
			賞味期限・期限内	0.0
			賞味期限・期限切れ	0.4
			表示なし	2.5
		直接廃棄 (50%以上残存)	消費期限・期限内	0.0
			消費期限・期限切れ	0.2
			賞味期限・期限内	0.0
			賞味期限・期限切れ	0.2
			表示なし	0.7
		直接廃棄 (50%未満残存)	消費期限・期限内	0.0
			消費期限・期限切れ	0.2
			賞味期限・期限内	0.0
			賞味期限・期限切れ	0.1
			表示なし	0.5
	その他		0.1	
	合計			146.2 kg

地区: 四日市市(小林町) 地域: 農村(漁村)地域

2019.11.15

中分類	細分類	細々分類	重量 (kg)	
食品廃棄物以外	プラスチック類以外		65.4	
	プラスチック類		24.1	
食品廃棄物	一般生ごみ	調理くず		42.9
		食べ残し		4.7
	未利用食品	直接廃棄 (100%残存)	消費期限・期限内	0.0
			消費期限・期限切れ	0.2
			賞味期限・期限内	0.0
			賞味期限・期限切れ	1.6
			表示なし	5.8
		直接廃棄 (50%以上残存)	消費期限・期限内	0.0
			消費期限・期限切れ	0.3
			賞味期限・期限内	0.1
			賞味期限・期限切れ	0.2
			表示なし	0.2
		直接廃棄 (50%未満残存)	消費期限・期限内	0.1
			消費期限・期限切れ	0.1
			賞味期限・期限内	0.1
			賞味期限・期限切れ	0.0
			表示なし	0.0
その他			0.0	
合計			145.8 kg	

地区:尾鷲市(南陽町)

地域:住宅地域(旧来)

2019.11.18

中分類	細分類	細々分類	重量 (kg)		
食品廃棄物以外	プラスチック類以外		91.9		
	プラスチック類		20.7		
食品廃棄物	一般生ごみ	調理くず	32.4		
		食べ残し	4.0		
	未利用食品	直接廃棄	消費期限・期限内	0.0	
		(100%残存)	消費期限・期限切れ	0.5	
			賞味期限・期限内	0.5	
			賞味期限・期限切れ	2.6	
			表示なし	3.5	
		直接廃棄	消費期限・期限内	0.0	
		(50%以上残存)	消費期限・期限切れ	0.1	
			賞味期限・期限内	0.1	
			賞味期限・期限切れ	0.1	
			表示なし	1.0	
		直接廃棄	消費期限・期限内	0.0	
		(50%未満残存)	消費期限・期限切れ	0.4	
			賞味期限・期限内	0.0	
			賞味期限・期限切れ	0.0	
			表示なし	0.2	
		その他		0.4	
		合計			158.5 kg

地区:尾鷲市(大曾根浦) 地域:住宅地域(郊外)

2019.11.19

中分類	細分類	細々分類	重量 (kg)		
食品廃棄物以外	プラスチック類以外		45.3		
	プラスチック類		11.3		
食品廃棄物	一般生ごみ	調理くず	41.5		
		食べ残し	9.4		
	未利用食品	直接廃棄	消費期限・期限内	0.0	
		(100%残存)	消費期限・期限切れ	0.1	
			賞味期限・期限内	0.0	
			賞味期限・期限切れ	4.3	
			表示なし	4.6	
		直接廃棄	消費期限・期限内	0.0	
		(50%以上残存)	消費期限・期限切れ	0.2	
			賞味期限・期限内	0.0	
			賞味期限・期限切れ	0.1	
			表示なし	0.1	
		直接廃棄	消費期限・期限内	0.0	
		(50%未満残存)	消費期限・期限切れ	0.0	
			賞味期限・期限内	0.0	
			賞味期限・期限切れ	0.0	
			表示なし	0.0	
		その他		0.0	
		合計			116.9 kg

地区:尾鷲市(九鬼)

地域:農村(漁村)地域

2019.11.19

中分類	細分類	細々分類	重量 (kg)		
食品廃棄物以外	プラスチック類以外		108.6		
	プラスチック類		15.2		
食品廃棄物	一般生ごみ	調理くず	40.2		
		食べ残し	4.1		
	未利用食品	直接廃棄	消費期限・期限内	0.0	
		(100%残存)	消費期限・期限切れ	0.5	
			賞味期限・期限内	0.0	
			賞味期限・期限切れ	0.9	
			表示なし	3.6	
		直接廃棄	消費期限・期限内	0.0	
		(50%以上残存)	消費期限・期限切れ	0.1	
			賞味期限・期限内	0.0	
			賞味期限・期限切れ	0.3	
			表示なし	0.0	
		直接廃棄	消費期限・期限内	0.0	
		(50%未満残存)	消費期限・期限切れ	0.1	
			賞味期限・期限内	0.0	
			賞味期限・期限切れ	0.1	
			表示なし	1.1	
		その他		0.2	
		合計			175.0 kg

現場写真



搬入



搬入



作業風景



分類作業



調理くず



食べ残し



100%残存直接廃棄



100%残存直接廃棄



100%残存直接廃棄



100%残存直接廃棄



100%残存直接廃棄



100%残存直接廃棄



50%以上残存直接廃棄



50%未満残存直接廃棄



50%未満残存直接廃棄

引用文献

1. 平成 29 年度一般廃棄物処理事業のまとめ Ⅲ. ごみ処理編

1 計画処理区域の状況

市町及び 一部事務組合等名称	総人口 (人)	計画収集人口 (人)	自家処理人口 (人)	外国人人口 (人)
津市	281,014	281,014	0	7,911
四日市市	310,366	310,366	0	8,702
伊勢市	128,083	128,083	0	907
松阪市	165,573	165,573	0	4,009
桑名市	142,777	142,777	0	3,595
鈴鹿市	200,691	200,691	0	7,792
名張市	79,317	79,317	0	656
尾鷲市	18,444	18,444	0	146
亀山市	49,795	49,795	0	1,877
鳥羽市	19,013	19,013	0	221
熊野市	17,463	17,463	0	84
いなべ市	45,671	45,671	0	1,632
志摩市	48,696	48,696	0	326
伊賀市	93,120	93,120	0	4,669
市計	1,600,023	1,600,023	0	42,527
木曾岬町	6,404	6,404	0	343
東員町	25,637	25,637	0	525
菰野町	41,821	41,821	0	891
朝日町	10,844	10,844	0	166
川越町	14,955	14,955	0	424
多気町	14,858	14,858	0	105
明和町	23,159	23,159	0	163
大台町	9,598	9,598	0	83
玉城町	15,632	15,632	0	179
度会町	8,399	8,399	0	44
大紀町	8,653	8,653	0	87
南伊勢町	13,253	13,253	0	75
紀北町	16,549	16,549	0	282
御浜町	8,713	8,713	0	52
紀宝町	11,247	11,247	0	78
町計	229,722	229,722	0	3,497
県計	1,829,745	1,829,745	0	46,024

6 ごみ搬入量 生活系ごみ搬入量(1)

(t/年)

市町名	混合ごみ					可燃ごみ				
	直営	委託	許可	直接搬入	合計	直営	委託	許可	直接搬入	合計
津市	0	0	0	11	11	3,090	47,897	0	2,903	53,890
四日市市	0	0	0	0	0	45,041	10,396	0	2,887	58,324
伊勢市	0	0	0	0	0	22,904	2,444	0	0	25,348
松阪市	0	0	0	0	0	12,047	20,851	0	1,823	34,721
桑名市	0	0	0	0	0	636	23,344	0	599	24,579
鈴鹿市	0	0	0	0	0	0	30,590	0	4,926	35,516
名張市	0	0	0	0	0	0	10,387	0	297	10,684
尾鷲市	0	0	0	0	0	6	3,986	0	246	4,238
龜山市	0	0	0	0	0	2,512	6,258	443	1,178	10,391
鳥羽市	0	4	0	228	232	39	4,087	0	236	4,362
熊野市	0	0	0	0	0	3,207	444	0	142	3,793
いなべ市	0	0	0	0	0	5,653	1,312	0	86	7,051
志摩市	0	0	0	584	584	236	8,786	0	1,001	10,023
伊賀市	0	0	0	0	0	358	15,945	0	649	16,952
市計	0	4	0	823	827	95,729	186,727	443	16,973	299,872
木曾岬町	0	0	0	0	0	0	944	0	10	954
東員町	0	0	0	0	0	0	4,118	0	72	4,190
菟野町	0	0	0	0	0	6,693	0	4	102	6,799
朝日町	0	0	0	0	0	1,359	0	0	1	1,360
川越町	0	0	0	0	0	1,808	0	0	1	1,809
多気町	0	0	0	0	0	0	2,482	0	275	2,757
明和町	0	0	0	0	0	4,153	0	0	353	4,506
大台町	0	0	0	0	0	0	1,918	0	29	1,947
玉城町	0	0	0	0	0	2,906	0	0	121	3,027
度会町	0	0	0	0	0	1,650	0	0	24	1,674
大紀町	0	0	0	0	0	0	1,857	0	32	1,889
南伊勢町	0	0	0	0	0	2,652	0	0	376	3,028
紀北町	0	0	0	79	79	0	3,747	0	456	4,203
御浜町	0	0	0	0	0	1,385	0	0	0	1,385
紀宝町	0	0	0	0	0	2,093	0	0	0	2,093
町計	0	0	0	79	79	24,699	15,066	4	1,852	41,621
県計	0	4	0	902	906	120,428	201,793	447	18,825	341,493

2. 地方公共団体における食品ロス削減の取組状況（平成30年度）について

平成30年度、「飲食店での啓発促進」に関する取組の中で、食べ残しを減らす取組を実施している飲食店の店舗数を把握している地方公共団体数は149（平成29年度：89）、店舗数の合計は13,650（平成29年度：9,914）。

食べ残しを減らす取組を実施している飲食店の店舗数を把握している地方公共団体数と店舗数

	店舗数を把握している地方公共団体数	店舗数
平成30年度	149	13,650
平成29年度	89	9,914

（参考）食べ残しを減らす取組を実施している飲食店数の多い地方公共団体上位5位）

自治体名	活動名及びステッカー	店舗数
福井県	おいしいふくい食べきり運動協力店 	1,090 ^{*1}
京都市	京都市食べ残しゼロ推進店（飲食店・宿泊施設） 	940 ^{*1}
横浜市	ヨコハマ食べきり協力店 	825 ^{*2}
福岡県	食べもの余らせん隊（飲食店・宿泊施設） 	810 ^{*2}
長野県	食べ残しを減らそう県民運動～e-プロジェクト～協力店 	660 ^{*1}

*1: 平成31年2月末時点

*2: 平成31年3月時点

4

3. 京都府ホームページ(2020年3月)

<https://www.pref.kyoto.jp/shokuiku/documents/tabenokoshizero.html>

対象事業者と認定条件

対象事業者

1. 京都府内（京都市を除く）で営業する**飲食店**及び料理を提供する**宿泊施設**
料理の提供形態は、出前及び宅配を含む
2. 京都府内（京都市を除く）で営業する**食品**を取り扱う**小売店**

※いずれも京都市内の店舗については、京都市が同条件で「京都市食べ残しゼロ推進店舗」に認定

認定条件

次の表に掲げる項目のうち、2つ以上を実践する飲食店・宿泊施設及び食品小売店を店舗ごとに「食べ残しゼロ推進店」として認定する。

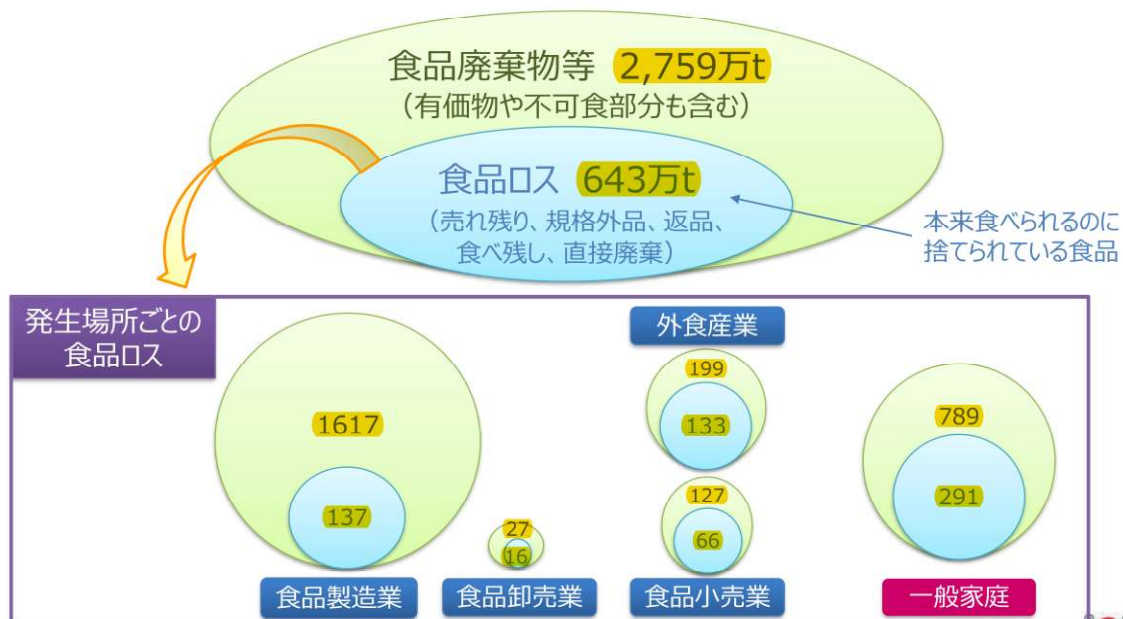
飲食店・宿泊施設の実践項目	食品小売店の実践項目
<ol style="list-style-type: none">1. 食材を使い切る工夫2. 食べ残しを出さない工夫3. 宴会、冠婚葬祭での食事等における工夫4. 食べ残しの持ち帰りができる工夫5. ごみ排出時の水キリ等の工夫6. 使い捨て商品の使用を抑える工夫7. 食べ残しゼロに向けた啓発活動8. 上記以外の食べ残しを減らすための工夫	<ol style="list-style-type: none">1. 店頭での手つかず食品（賞味・消費期限切れ食品）の削減につながる取組2. 家庭での食べキリ・使いキリにつながる取組3. 惣菜等の製造・調理段階での取組4. イートインコーナー等での飲食に関する取組5. 食品ロス削減に関する自社の取組のPRや社内での情報共有6. フードバンク活動等への支援7. 食品リサイクルの推進8. 上記以外の食品ロスを減らすための取組

4. 食品ロス及びリサイクルをめぐる情勢（農林水産省）

食品廃棄物等と食品ロスの発生量（平成28年度推計）

【食品ロス】

国民に供給された食料のうち本来食べられるにもかかわらず廃棄されている食品



農林水産省 食料産業局 / Food Industry Affairs Bureau, Ministry of Agriculture, Forestry and Fisheries.

5. 平成 28 年経済センサス - 活動調査

参考表 1

産業（細分類）別民営事業所数及び従業者数－全国，都道府県

民営事業所

産業細分類	全国		三重県	
	事業所数	従業者数	事業所数	従業者数
09 食料品製造業	48,999	1,291,141	904	19,238
52 飲食料品卸売業	70,613	788,766	972	8,702
58 飲食料品小売業	299,120	3,100,252	4,382	43,576
76 飲食店	590,847	4,120,279	7,567	54,176

「*」が付された産業分類項目名は、短縮したものである。正式な産業分類項目名は、「統計表中で*を付した産業分類項目一覧」とおり。

6. 平成 29 年度 食品産業リサイクル状況等調査委託事業（食品関連事業者における食品廃棄物等の可食部・不可食部の量の把握等調査） 報告書

表 4.2. 定期報告提出事業者における可食部・不可食部の内訳（推計）

4業種区分	発生量[千t]		発生割合[%]	
	可食部	不可食部	可食部	不可食部
食品製造業	1,151	12,485	8.4%	91.6%
食品卸売業	77	49	61.2%	38.8%
食品小売業	489	447	52.2%	47.8%
外食産業	379	191	66.5%	33.5%
全体	2,095	13,171	13.7%	86.3%

7. 食品リサイクル法に基づく食品廃棄物等多量発生事業者の定期報告における
「都道府県別の食品廃棄物等の発生量及び再生利用の実施量」の集計結果
(平成29年度実績)

食品リサイクル法に基づく食品廃棄物等多量発生事業者の定期報告における
「都道府県別の食品廃棄物等の発生量及び再生利用の実施量」の集計結果
(平成29年度実績)

(単位:t)

都道府県名	業種区分	食品廃棄物等の年間発生量	再生利用の実施量						炭化して製造される燃料及び還元剤	エタノール
			計	肥料	飼料	メタン	油脂及び油脂製品			
新潟県	食品産業計	140,719	51,827	13,386	26,504	7,279	3,942	614	102	
	食品製造業	113,039	43,301	10,042	25,582	5,331	2,118	228	0	
	食品卸売業	2,036	204	2	0	0	202	0	0	
	食品小売業	18,676	7,195	3,048	750	1,883	1,130	385	0	
	外食産業	6,968	1,127	294	172	65	493	1	102	
富山県	食品産業計	37,827	23,433	7,860	5,491	6,577	1,600	1,894	10	
	食品製造業	23,978	18,011	7,325	3,689	3,971	1,129	1,887	10	
	食品卸売業	1,359	1,354	9	146	1,199	0	0	0	
	食品小売業	9,702	3,710	385	1,619	1,342	355	8	0	
	外食産業	2,788	359	141	37	65	116	0	0	
石川県	食品産業計	26,793	9,111	3,060	4,511	337	1,196	2	5	
	食品製造業	13,290	7,000	1,813	4,182	12	987	0	5	
	食品卸売業	127	4	4	0	0	0	0	0	
	食品小売業	9,971	1,748	989	296	325	137	2	0	
	外食産業	3,405	359	255	33	0	72	0	0	
福井県	食品産業計	18,867	4,217	1,444	1,633	29	1,111	0	0	
	食品製造業	11,073	3,006	819	1,312	0	875	0	0	
	食品卸売業	17	0	0	0	0	0	0	0	
	食品小売業	5,534	1,133	623	309	29	172	0	0	
	外食産業	2,243	78	2	12	0	64	0	0	
山梨県	食品産業計	63,618	12,604	8,624	3,429	47	505	0	0	
	食品製造業	54,648	11,786	8,220	3,323	47	196	0	0	
	食品卸売業	333	18	4	15	0	0	0	0	
	食品小売業	5,586	568	333	63	0	172	0	0	
	外食産業	3,052	233	67	28	0	137	0	0	
長野県	食品産業計	109,447	66,709	48,416	15,213	163	2,824	93	0	
	食品製造業	89,003	60,428	45,038	13,786	28	1,484	92	0	
	食品卸売業	1,102	606	297	309	0	0	0	0	
	食品小売業	13,127	4,574	2,472	1,034	75	992	0	0	
	外食産業	6,216	1,102	609	84	60	348	1	0	
岐阜県	食品産業計	97,659	55,204	22,308	30,363	110	2,365	58	0	
	食品製造業	72,018	48,235	19,168	27,850	110	1,051	56	0	
	食品卸売業	975	116	0	116	0	0	0	0	
	食品小売業	17,417	6,153	3,043	2,034	0	1,076	0	0	
	外食産業	7,249	700	97	363	0	238	2	0	
静岡県	食品産業計	767,760	649,591	91,769	527,006	15,213	14,569	1,031	3	
	食品製造業	720,949	636,683	86,325	522,749	14,561	12,027	1,020	3	
	食品卸売業	3,439	1,811	122	1,086	598	5	0	0	
	食品小売業	27,317	6,897	2,010	2,878	54	1,956	0	0	
	外食産業	16,055	4,200	3,312	295	0	582	12	0	
愛知県	食品産業計	1,714,721	1,451,262	101,374	1,326,238	2,426	20,801	316	107	
	食品製造業	1,601,860	1,395,110	75,195	1,310,461	1,897	7,425	70	64	
	食品卸売業	11,495	10,364	4,372	863	15	5,115	0	0	
	食品小売業	59,221	33,305	15,332	13,416	455	3,929	130	43	
	外食産業	42,145	12,484	6,476	1,498	60	4,334	116	0	
三重県	食品産業計	312,831	247,802	60,549	178,586	0	8,290	374	3	
	食品製造業	290,804	236,441	53,230	176,547	0	6,508	155	0	
	食品卸売業	698	1,704	799	725	0	180	0	0	
	食品小売業	13,880	7,934	5,623	1,182	0	1,015	111	3	
	外食産業	7,448	1,723	896	132	0	587	108	0	
滋賀県	食品産業計	66,295	15,121	6,923	5,497	132	2,563	7	0	
	食品製造業	51,835	11,782	5,535	4,803	130	1,315	0	0	
	食品卸売業	114	62	6	0	0	56	0	0	
	食品小売業	8,868	1,969	1,109	381	0	480	0	0	
	外食産業	5,479	1,308	274	313	2	713	7	0	
京都府	食品産業計	144,749	173,826	10,230	153,076	7,424	3,062	29	6	
	食品製造業	112,996	160,003	7,672	144,954	6,463	911	4	0	
	食品卸売業	2,245	416	356	58	0	2	0	0	
	食品小売業	17,597	10,326	1,749	7,235	632	691	18	0	
	外食産業	11,910	3,081	453	829	328	1,458	8	6	
大阪府	食品産業計	332,136	161,275	21,985	105,370	29	27,340	6,462	90	
	食品製造業	214,638	124,473	18,356	93,897	4	9,468	2,658	90	
	食品卸売業	4,504	674	282	240	0	17	135	0	
	食品小売業	65,142	24,130	2,711	9,275	7	8,655	3,483	0	
	外食産業	47,851	11,999	636	1,958	17	9,201	186	0	
兵庫県	食品産業計	1,037,307	768,074	79,256	641,232	22,541	23,199	1,845	2	
	食品製造業	970,983	744,718	70,298	636,420	22,319	14,742	939	0	
	食品卸売業	6,286	4,592	4,288	196	0	89	20	0	
	食品小売業	37,454	14,065	3,465	3,532	222	6,007	839	0	
	外食産業	22,584	4,699	1,205	1,084	0	2,361	47	2	

8. プラスチック類のごみ分別の根拠（平成29年度一般廃棄物処理事業のまとめ Ⅲ. ごみ処理編）

5 ごみの分別の状況

市町名	ごみ 分別数	不燃ごみ、資源ごみ、その他ごみ、粗大ごみ等	
		種類	
津市	17	燃やせないごみ、蛍光灯・乾電池、 容器包装プラスチック 、その他プラスチック、金属、新聞、雑誌、ダンボール、飲料用紙パック、衣類・布類、ペットボトル、びん	
四日市市	13	もやさないごみ、粗大ごみ戸別有料収集、紙類、布・衣類、びん、飲料缶、金属類、乾電池・水銀体温計、ペットボトル 町内清掃ごみ（もやすごみ：草等、もやさないごみ：泥等）	
伊勢市	19	缶・金属類、資源びん（無色のびん/茶色のびん/その他の色のびん）、紙・布類（新聞・折込チラシ/雑誌・雑紙類/飲料用紙パック/段ボール/布・衣類）、ペットボトル、 プラスチック製容器包装 、ガラス・くずびん類、陶磁器類、てんぷら油、乾電池、蛍光灯、粗大ごみ、埋立ごみ	
松阪市	16	燃やさないごみ、新聞紙、ダンボール、紙パック、雑誌・雑紙、 プラスチック容器・袋 、ペットボトル、白色トレイ、古着類、アルミ缶、白色ビン、茶色ビン、その他ビン、小型家電、危険ごみ（スプレー缶・カセットボンベ、ライター、乾電池）、蛍光灯、埋立ごみ	
桑名市	20	新聞、チラシ、段ボール、雑紙、飲料用紙パック、透明ビン、茶色ビン、その他ビン、アルミ缶、スチール缶、無色透明ペットボトル、色付きペットボトル、布類、不燃ごみ、粗大ごみ、 プラスチックごみ 、有害ごみ	
鈴鹿市	16	新聞紙、雑誌、段ボール、紙パック、あきかん（アルミ缶・スチール缶）、あきびん（無色透明）、あきかん（茶色）、あきかん（その他の色）、ペットボトル、衣類、もやせないごみ、 プラスチックごみ（プラスチック製容器包装） 、粗大ごみ、有害ごみ（乾電池）、有害ごみ（その他）	
名張市	22	新聞、雑誌、ざつ紙、段ボール、紙パック、繊維類、ペットボトル、白色食品トレイ、 容器包装プラスチック 、金属類、透明びん、茶びん、その他びん、アルミ缶、スチール缶、スプレー缶、廃食油、蛍光灯・電球、体温計・温度計、乾電池、粗大ごみ、燃やさないごみ、小型家電	
尾鷲市	23	新聞紙、段ボール、その他紙、飲料缶、空き缶、その他金属類、廃家電製品等、無色ビン、茶色ビン、その他のビン、ガラス、陶磁器類、繊維類、複合製品、ライター・スプレー缶、発泡スチロール、紙パック、ペットボトル、白色発泡トレイ、乾電池・蛍光灯、水銀体温計、持ち込みごみ（集積場に出せない大型のもの）	
亀山市	21	新聞、雑誌、ダンボール、紙パック、古布、飲料用缶、無色透明ビン、茶色ビン、リターナルビン、破砕粗大ごみ、危険ごみ・有害ごみ、ペットボトル、ふた、白色トレイ	
鳥羽市	14	不燃ごみ、無色ビン、茶色ビン、その他色ビン、ペットボトル、アルミ類、金属類、スプレー缶、蛍光灯、電球、乾電池、 容器包装プラスチック 、紙製容器包装、新聞紙、広告、雑誌本類、ダンボール、牛乳パック	
熊野市	14	不燃ごみ（埋めてもよいごみ）、不燃ごみ（埋められないごみ）、電池、スプレー缶、蛍光灯・電球、使い捨てライター、水銀式体温計、粗大ごみ、新聞紙、ダンボール、牛乳パック、雑誌・チラシ等、布類、缶、びん、ペットボトル、トレイ類、廃食用油、 資源プラスチック類	
いなべ市	21	不燃ごみ（金属、ガラス陶磁器）、缶（アルミ、スチール）、ビン（透明、茶、その他）、ペットボトル、 プラスチック 、紙パック、廃食用油、トレイ、蛍光灯、乾電池、古紙（新聞、雑誌、ダンボール）、古布、粗大ごみ	
志摩市	18	もやせないごみ（ビン・ガラス・陶磁器）、資源ごみ（ダンボール、新聞紙、雑誌・チラシ、その他紙類、牛乳パック、資源となる缶・鉄類、ペットボトル、白色トレイ・発泡スチロール、廃乾電池、廃蛍光灯）、粗大ごみ	
伊賀市	22	硬プラ・革製品類、 容器包装プラスチック 、びん類、金属類、ペットボトル、アルミ缶、埋立ごみ、廃食用油、紙・布類、粗大ごみ、不燃ごみ、小型家電	
木曾岬町	24	不燃ごみ、 プラスチック製容器包装 、粗大ごみ、新聞紙、新聞チラシ、雑紙、紙パック、ダンボール、ペットボトル、透明ビン、茶色ビン、その他ビン、アルミ缶、スチール缶、布類、有害ごみ、トレイ、廃食用油、台所用品、家庭用農具・大工道具、小型家電	
東員町	21	新聞、雑誌、雑紙、布、紙パック、ダンボール、ペットボトル、廃食油、スプレー缶、 プラスチック容器包装 、透明ビン、茶色ビン、その他のビン、スチール缶、アルミ缶、乾電池、蛍光灯、不燃ごみ、粗大ごみ、残土類	
菟野町	22	ダンボール、新聞・チラシ、雑誌・パンフレット、衣類・布類、紙製容器包装品、 プラスチック製容器包装品 、無色ビン、茶色ビン、その他の色ビン、スチール缶、アルミ缶、スプレー缶、ペットボトル、乾電池、蛍光灯、金物、小型電化製品、ガラス陶磁器くず、発砲スチロール、金属フタ	
朝日町	13	新聞、雑誌、段ボール、牛乳パック、缶、ビン、ペットボトル、金物類、布、粗大ごみ、有害ごみ、 埋立 、小型家電	
川越町	13	新聞・折込みチラシ、雑誌・雑紙、ダンボール、牛乳パック、カン類、ビン類、ペットボトル、金物類、布類、粗大ごみ、乾電池類、廃食油、 埋立ごみ 、小型家電、その他	
多気町	7	新聞、雑誌、チラシ、その他の紙・布類、アルミ缶、スチール缶、無色ビン、茶色ビン、その他色びん、リターナルビン、紙パック、ペットボトル、段ボール、発泡、 その他プラスチック類 、粗大ごみ、不燃ごみ、残土	
明和町	17	粗大ごみ（戸別有料収集）、不燃ごみ（コンクリート・瓦・レンガ・がれき類）、缶・金属類、ペットボトル、 その他プラスチック製容器包装類 、無色びん、茶色びん、その他色びん、新聞・広告、ダンボール、雑誌類、紙パック、布類、乾電池、廃蛍光灯等、陶磁器類、ガラス類	
大台町	10	缶類、ビン類、 不燃類 、ペットボトル、有害ごみ、粗大ごみ	
玉城町	12	缶・金属、紙類、紙パック、紙製容器包装、ガラス、ビン、ペットボトル、 プラスチック 、布類、陶磁器類、粗大ごみ	
度会町	20	スチール缶、アルミ缶、 プラスチック類 、ペットボトル、蛍光灯、乾電池、段ボール、古新聞、古雑誌、オフィス用紙、紙パック、紙製容器包装類、古布、無色透明びん、茶色びん、青緑黒びん、ガラスくずびん、陶磁器類、その他ガラス類、粗大ごみ	
大紀町	7	缶類、ビン、 不燃類 、ペットボトル、蛍光灯、乾電池	
南伊勢町	9	不燃ごみ、粗大ごみ、紙類、布類、紙パック、 その他プラスチック 、ペットボトル、白色トレイ、発泡スチロール、茶色ビン、無色ビン、その他ビン、アルミ缶、スチール缶	
紀北町	17	茶色ビン、無色ビン、その他の色ビン、スチール缶、アルミ缶、ペットボトル、発泡スチロール・トレイ、紙パック、段ボール、新聞・チラシ、雑誌類・雑紙、電池、廃食油、小型金属類、ガラス・陶磁器類、古着	
御浜町	30	資源プラ 、剪定枝、新聞紙、チラシ、ダンボール等、牛乳パック等、雑誌その他の紙、布類等、アルミ缶、スチール缶、鉄類、アルミ製品、銅線等銅類、ステンレス類、真ちゅう、スプレー缶・カセットボンベ、生きビン、ワンウェイビン（無色、茶色、その他）、ペットボトル、トレイ、埋立ごみ（資源以外の金物等、資源以外のビン・ガラス・せとの類等）、使い捨てライター、乾電池、粗大ごみ、リサイクル家電、小型家電	
紀宝町	24	新聞、雑誌、ダンボール、牛乳パック、布類、ペットボトル、トレイ、布類、アルミ缶、スチール缶、スプレー缶、その他鉄、家電、生ビン、ワンウェイビン（白）、ワンウェイビン（茶）、ワンウェイビン（他）、粗大ごみ、資源にならないビン類、資源にならない金物	



※合併後、旧市町村で分別の統一がされていない場合は、人口が最も多い旧市町村の分別状況を記載。

※混合ごみの分別区分はありません。

9. プラスチック類のごみ分別の根拠（尾鷲市ごみの分類と出し方）

資源プラスチック類（資源化物） 回収日：週に1回
 分別ステーション設置場所に出してください

資源プラスチック類の基本ルール			
<ul style="list-style-type: none"> ・無色透明または半透明で、中身が見える袋に入れて出してください。 ・汚れているものは水洗いして乾燥させてください。 （汚れの落ちないものは燃やすごみで出してください。） ・ラベル等がはがせない場合はそのまま出してください。 			 （レジ袋などでも可）
○ 資源プラスチック類に出せるもの			
レジ袋等の袋類	チューブ類	発泡スチロール容器・カップ	ボトル類
スーパー、コンビニ等の袋 	歯磨粉・ケチャップ・マヨネーズ、練りわさび等 	カップラーメンの容器、肉・魚・野菜・惣菜のトレイ等 	シャンプー・リンス・ソース・洗剤・食用油等の容器 
カップ類	ポリ袋	キャップ類	ラップ類
ヨーグルト、プリン、アイスクリーム等の容器 	タバコのオーバーラップ、袋ラーメン・お菓子・米の袋等 	チューブや洗剤のキャップ、ペットボトルのキャップ等 	肉・魚等の包装用フィルム等 
プラスチック容器		<div style="border: 2px solid blue; border-radius: 15px; padding: 10px; text-align: center;"> 決められた日に（朝8時までに） 決められたものを（基本ルール） 決められた場所へ出しましょう </div>	
卵のケース、豆腐のパック、レトルトカレー容器、味噌の容器等 			




こんな場合は？			
・資源プラスチック類として収集できるのは、商品や食品が入っていた「容器」と、商品を包んでいた「包装」などです。			
例) カップめんの場合 		洗ってきれいになった容器 汚れの落ちたかやくの袋や スープの袋など	「資源プラスチック類」 で出してください。
		包装フィルム	
		汚れの落ちない スープの袋など	「燃やすごみ」 で出してください。

10. プラスチック類のごみ分別の根拠（志摩市資源とごみの分別区分）



資源とごみの分別区分

資源は以下の**8種類**に分けてください。

さらに「**びん**」は**2種類**、「**紙類**」は**5種類**に分けてください。

資源	プラスチック製容器包装  弁当や惣菜などのトレイ類、カップ類、シャンプーなどのボトル類、ふた類（プラスチック製）、ポリ袋などプラマークのあるものなど	品目ごとに分けて、それぞれ別々の指定ごみ袋「 資源ごみ用 」に入れて集積所に出す 	
	白色トレイ・発泡スチロール 食品が入っていた白色のトレイ、発泡スチロール		
	ペットボトル  飲料用などのペットボトルマークのあるもの		
	缶 ジュースの缶、ビールなどの酒類缶、くだものなどの缶づめ缶など		
	びん ①無色（とうめい）のガラスびん、 ②色付きのガラスびんの「 2種類 」に分けて出す		※ただし、指定ごみ袋に入らない発泡スチロールと、その他の紙（雑がみ）以外の紙類は ひもでしばって 集積所に出す ※平成26年4月以降、乾電池は各地区の公民館、コミュニティセンター等に設置する「回収ボックス」にも出すことができます。
	紙類 ①新聞紙と折込チラシ、②段ボール、③飲料用紙パック、 ④本・雑誌、⑤その他の紙（雑がみ）の「 5種類 」に分けて出す		
	衣類・布類 破れたり、汚れたりしていない洗濯・乾燥された衣類・布類		
	乾電池・蛍光管 マンガン乾電池、アルカリ乾電池、直管型蛍光管、サークル型蛍光管、電球型蛍光管		

不燃ごみは以下の**2種類**に分けてください。

不燃ごみ	もやせないごみ なべやフライパン等の家庭用金属製品、ビデオデッキやラジカセ等の製品など	2種類に分けてそれぞれ別々の指定ごみ袋「 もやせないごみ用 」に入れて集積所に出す 
	ガラス・陶器類 ガラス・陶磁器製の食器類、花瓶、植木鉢、白熱電球、ガラスなど	
可燃ごみ	もやせるごみ 生ごみ、資源にならない紙類、ゴム製品、革製品、木製品、せん定枝葉、プラスチックの商品（ビデオテープ、カセットテープ、DVD、CD、CDケースなどを含む）など	指定ごみ袋「 もやせるごみ用 」に入れて集積所に出す 

- 事業所や商店から出たごみは集積所へ出すことはできません。
- 指定ごみ袋は市の指定を受けた小売店等で販売しています。
- 浜島町地区において、平成25年12月末まで使用していた「固形ごみ用」の指定ごみ袋は、「もやせるごみ用」の指定ごみ袋として使用できます。
- 志摩市合併前の旧町で作製された指定ごみ袋は使用できません。（合併後に作製されたものは使用できます。）

11. プラスチック類のごみ分別の根拠（紀宝町ごみの分類と出し方）

保存版 資源とごみの正しい分け方 ごみの分別についてのお問い合わせは、環境衛生課へ ☎33-0338

リサイクルできるもの

紙類

品目ごとにひもでしばって出してください。

- 新聞
- 雑誌（雑誌・包装紙・その他紙類等）
※メモ帳など小さな紙類は封筒などに入れて「紙資源」と書いて出してください。
- ダンボール・菓子箱など
- 牛乳パックなど（洗って開いて出してください。）

布類

天気の良い日に品目ごとに透明袋に入れるかひもではる。

- カーテン・シーツ・毛布
- 座布団・枕・クッション
- 古着
- 布団・じゅうたん・マットレス

※くつ下、ネクタイ類は燃料ごみへ

ペットボトル・キャップ

洗ってふたと分けて出してください。

※ペットボトルのキャップのシールをはがして出してください。

トレー・発泡スチロール

洗ってかわかす。

白色のみ

※ペットボトルとキャップはそれぞれ洗ってから別の袋に入れて出してください。

燃料ごみ

（図形燃料(RDF)化し発電所の燃料として利用）

よく水をきって出してください。

●生ごみ

50cm程度に切ってください。

- ビニールホース
- 細長いごみ（ひも類）
- 布くず、くつ下、ネクタイなど

●資源にならない紙類（カーボン紙、感熱紙、銀紙など）

●軽微なプラスチック（キャップまたはノズル類は除く）（とうふ・たまご・マヨネーズ・シャンプー・リンス・ドレッシング、洗剤等容器類、ラップ類、弁当等容器類など）

●色つきトレー・発泡スチロール（汚れたものを含む）

●木くず（枝木など）
※長さ50cm、直径5cm以内

●草木類は再利用しますので、必ず「燃料ごみ」とは別の袋などに入れて出してください。

●ゴム製品および革製品（金具を取り外したものを）

●注意
紙おむつは汚物を取り除いて出してください

リサイクルできないもの

生きビン

洗浄・消毒して再利用できるもの

※一つの袋に入れて出してください。

- ①茶・緑色の900ml
- ②ビールビン
- ③茶色の900mlの酢のビン

ワソウェイビン

細かく砕いて原料に再生するもの

※生きビン以外の飲み物、調味料などが入っていたもの、※一つの袋に入れて出してください。

洗ってふたを取り分別して出してください。

資源にならないごみ（埋立ごみ）

資源になるものとは一緒にしないでください。

陶器・ガラス類・油ビンなど

- 陶器類
- ガラス類（板ガラス、ガラス等）
- 電球
- 油ビンなど化粧品などのビン類
- 蛍光灯
- 猫砂

金物・プラスチック類

- 傘
- ロープ
- 小型の刃物類（包丁・はさみ・カッターなど）
- ライター
- プラスチック類
- アルミ箔類
- 電池
- 使い捨てカイロ
- 金具のついてるもの
- CD・DVD盤
- ペットボトル以外のキャップ又はノズル類

- 粗大ごみ個別収集【年2回実施】（日程は広報への折り込みにて通知）
- 粗大ごみ・資源ごみ直接持込【水・木・金（祝祭日を除く）実施※第5週を除く】（事前に申し込みが必要）
- 家電リサイクル対象品【テレビ、エアコン、冷蔵庫・冷凍庫、洗濯機・衣類乾燥機】の処分方法について
- パソコンのリサイクルについて「資源有効利用促進法」
- 生ごみ処理容器購入補助金について

カレンダーの裏表紙を参照ください。不明な点については、環境衛生課へお問い合わせください。（☎ 33-0338）

産業廃棄物等は収集できません。循環型社会の実現に向けごみの減量化にご協力ください。

2016.4 修正版

12. 食品ロス削減関係参考資料

食品ロスの推計方法

●事業系廃棄物由来〈農林水産省による推計〉

1. 農林水産省が、食品リサイクル法に基づき行っている定期報告及び統計調査の結果により、食品産業全体の食品廃棄物等の年間発生量を試算。
2. 定期報告者へのアンケート調査により得られた食品廃棄物等の可食部割合を、1で試算された食品廃棄物等の年間発生量に乗じることで可食部（食品ロス）の量を推計。

●家庭系廃棄物由来〈環境省による推計〉

1. 環境省が毎年、市区町村を対象に行っている食品廃棄物、食品ロスの発生状況のアンケート結果に基づき、家庭から発生する食品ロス量を把握。
2. 食品ロスの発生量を把握していない市区町村については、1の結果を基に算出した。食品ロス量の食品廃棄物に対する割合の平均を食品廃棄物量に乗じて食品ロス量を推計。
3. 1と2を合計して食品ロス量を推計。

13. 総務省統計局

こんなデータがわかります（グラフ）

事業所数及び従業者数

事業所数及び従業者数は、事業所に関する最も基本的な属性の一つです。

産業分類や経営組織の情報と組み合わせることで、我が国の産業構造の実態やその変化を知ることができ、経済対策、地域の経済計画、雇用対策などに必要な資料が得られます。

- 我が国の総事業所数は635万6千事業所
 - うち事業内容等が不詳の事業所を除いた事業所数は604万3千事業所
 - うち事業内容等が不詳の事業所を除いた従業者数は6286万1千人
- （平成21年7月1日現在（確報値））