

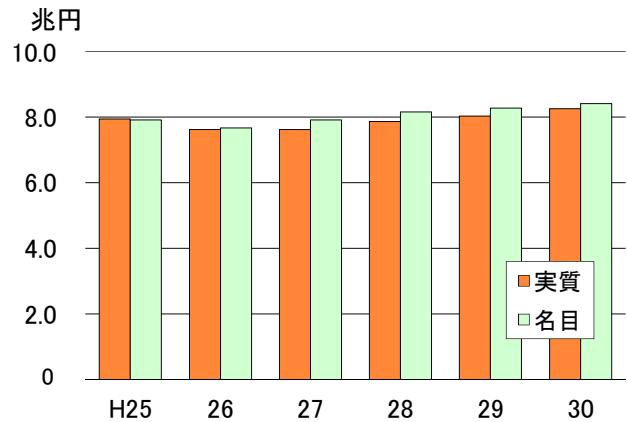
県民経済計算

県内総生産

平成30年度の県内総生産は名目で8兆4,114億円、実質で8兆2,620億円となり、対前年度比(経済成長率)は名目1.6%、実質2.8%の増加となりました。

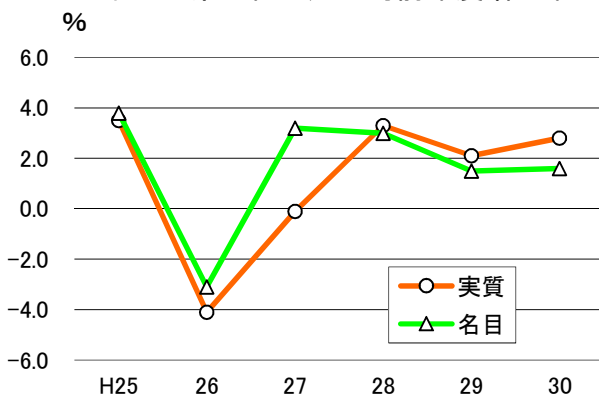
※08SNA(国民経済計算体系)による「県民経済計算推計方法ガイドライン」に基づき推計したものです。

図62 県内総生産の推移



資料 県統計課「三重県民経済計算結果」

図63 県内総生産の対前年度増加率



資料 県統計課「三重県民経済計算結果」

県内総生産(支出側)

平成30年度の県内総生産(名目)の8兆4,114億円を支出側から見てみると、民間最終消費支出は名目で3兆8,712億円となり、対前年度比は0.6%の減少となりました。

また、政府最終消費支出は名目で1兆1,469億円となり、対前年度比は1.6%の増加、総資本形成は名目で2兆3,046億円となり、対前年度比は16.4%の増加となりました。

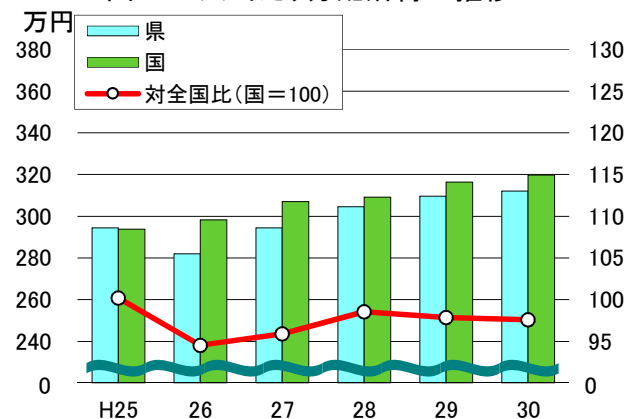
県民所得(分配)

平成30年度の県民所得は5兆5,907億円で、対前年度比は0.3%の増加となりました。

県民所得の67.9%を占める県民雇用者報酬は3兆7,942億円で、対前年度比は1.4%の増加となりました。

また、1人当たりの県民所得は312万1,000円で、対前年度比は2.5%の増加となりました。1人当たりの国民所得は319万8,000円で全国を100とした値は97.6となり、前年度より0.3ポイント下がりました。

図64 1人当たり分配所得の推移



資料 県統計課「三重県民経済計算結果」