

令和2年度版

三重県の母子保健



「健やか親子いきいきプランみえ」
母子保健報告(令和元年度実績)

令和3年6月

三重県

1 「健やか親子いきいきプランみえ」



「健やか親子いきいきプランみえ(第2次)～地域のやささが、あなたに健やかな出産・育児を届けます～」の概要

＜基本理念＞ 子どもを産み、育てる人にも寄り添い、すべての子どもが健やかに育つ三重

＜取組の推進に向けた4つの視点＞

「**出産・育児まるっとサポートみえ**」(三重県版ネウボラ)により取組を推進
 県内のどの地域においても妊産婦やその家族が必要な時に必要なサービスを
 受けることができる**新たな三重県の出産・育児支援体制**

①**継続的な支援**：妊娠期から子育て期にわたって切れ目のない母子保健サービスを提供する
 ②**ワンストップの支援**：関係機関のネットワークにより情報が市町の相談窓口を集約され、速やかにサービスをコーディネートできる
 ③**予防的支援**：ポピュレーションアプローチの観点から、すべての妊産婦等の状況を早期に把握し、必要な支援につなげる
 ④**家族支援**：母子だけでなく、父親や祖父母等の家族に対しても必要なサービスを提供する

重点課題	現状等	主な取組内容	5年後にめざす姿	10年後にめざす姿
重点課題1 切れ目のない妊産婦・乳幼児への保健対策	<ul style="list-style-type: none"> ○妊産婦やその家族が必要な時に必要なサービスが受けられることが重要 ○産後の一定の時期におけるサービスが不十分 ○関係機関間での連携が不十分 ○特定不妊治療等を受けた夫婦に対する経済的・精神的支援が必要 	<ul style="list-style-type: none"> ○市町において母子保健事業の実施の中心的な役割を果たす人材の育成 ○産後ケアの取組の推進 ○市町の母子保健体制の構築等に向けた情報提供・助言 ○不妊相談・不妊治療支援の充実 	<ul style="list-style-type: none"> ○市町と医療機関等の中で妊産婦等の情報が共有され、円滑に必要なサービスが受けられる ○市町において地域の母子保健の状況の把握・分析を行い、切れ目なく必要な母子保健サービスが提供されている 	<ul style="list-style-type: none"> ○妊産・出産・育児に至るまでの間、切れ目なく必要な母子保健サービスが提供され、妊産婦やその家族が安心して子どもを産み育てることができる <p>＜成果指標＞</p> <ul style="list-style-type: none"> ・乳児死亡率 ・幼児死亡率 ・むし歯のない3歳児の割合
重点課題2 学童期・思春期から成人期に向けた保健対策	<ul style="list-style-type: none"> ○思春期は、子どもの心身の健康に関わる問題行動が起りやすい時期 ○インターネットやSNS等の普及により子どもを取り巻く環境の変化 ○家庭・学校・地域等が連携した取組が必要 	<ul style="list-style-type: none"> ○関係機関の連携による健康教育・性教育を行う体制の充実 ○行政による思春期保健対策の取組の推進 ○学童期・思春期・成人期におけるライフプラン教育の実施 ○「妊娠レスキューダイヤル」の普及 	<ul style="list-style-type: none"> ○家庭・学校・医療機関等が連携して健康教育・性教育が行われるなど、地域社会全体で取組が行われている ○妊娠・出産に関する医学的知識や家族の大切さを学ぶライフプラン教育の取組が進んでいる 	<ul style="list-style-type: none"> ○子どもたちが心身の健康の大切さを理解し、主体的に健康管理を行うとともに、自らの人生や家族の大切さについて考え、行動することができる <p>＜成果指標＞</p> <ul style="list-style-type: none"> ・十代の人工妊娠中絶率 ・中学3年生の女生徒で体重が標準の20%以下の割合 ・十代の性感染症罹患率
重点課題3 子どもの健やかな成長を見守り育む地域づくり	<ul style="list-style-type: none"> ○少子化・核家族化の進行や地域社会でのつながりの希薄化などにより育児の負担感や不安感を解消できない親が増加 ○地域社会全体で育児中の家庭を見守り、孤立化させないことが必要 	<ul style="list-style-type: none"> ○市町において地域社会のネットワークを構築する人材の育成及び助言等 ○乳幼児の事故予防対策の推進 ○地域社会全体で育児中の家庭を見守り、支える風土の醸成と環境整備 ○医師会、看護協会、大学、企業、NPO等の関係団体の連携の促進 	<ul style="list-style-type: none"> ○市町等の関係機関による育児中の家庭の孤立化を防ぐための取組が進んでいる ○市町等の関係機関だけでなく、企業や自治体・ボランティア等も含めた地域社会全体で育児中の家庭を見守り支える取組が進んでいる 	<ul style="list-style-type: none"> ○育児中の家庭が孤立することなく、地域社会の見守りの中で、心身ともに過度の負担や不安を感じることなく育児ができ、子どもが健やかに成長している <p>＜成果指標＞</p> <ul style="list-style-type: none"> ・住んでいる地域で子育てをしたいと思う親の割合 ・乳幼児の不慮の事故死亡率
重点課題4 育てにくさを感じる親に寄り添う支援	<ul style="list-style-type: none"> ○医療的ケアが必要な子どもや発達障がい児等をもつ親への支援体制の強化が必要 ○発達障がいに対する認識及び支援ニーズが高まり、発達支援が必要な子どもに対する適切な支援体制づくりが必要 	<ul style="list-style-type: none"> ○市町に対する乳幼児健診の充実に向けた働きかけ支援 ○「三重県子ども発達医療センター(仮称)」の整備 ○市町の発達支援総合窓口の設置や人材育成への支援 ○発達障がい児に対する支援ツール「CLIM」と個別の指導計画」の導入促進及び家族支援の充実 	<ul style="list-style-type: none"> ○育てにくさを感じている親を早期に発見し、必要な支援につなげる体制が整備されている ○医療的ケアや発達支援が必要な子どもに対する支援体制が整備されている 	<ul style="list-style-type: none"> ○育児中の家庭が、育児に対して行き詰まりや不安を感じた時に、気軽に相談することができる。心身ともにゆとりを持って育児ができる <p>＜成果指標＞</p> <ul style="list-style-type: none"> ・日常の育児について相談相手のいる親の割合
重点課題5 妊産婦からの児童虐待防止対策	<ul style="list-style-type: none"> ○児童相談所における児童虐待相談対応件数の増加 ○母子保健の取組に対して児童虐待の未然防止や早期発見・対応につなげる役割を期待 ○保健・医療・福祉等の関係機関の連携強化が必要 	<ul style="list-style-type: none"> ○妊産婦が出時アンケートの統一による特定妊産婦の早期把握・支援 ○すべての市町での養育支援訪問の実施に向けた働きかけ ○警察、市町等との情報共有や意見交換 ○児童相談所職員や市町指導相談担当職員の対応力向上のための研修の実施 ○児童虐待防止に関する啓発 	<ul style="list-style-type: none"> ○特定妊産婦や要支援家庭等のハイリスクケースを早期に把握し、児童虐待の未然防止や早期発見・対応につなげている ○保健・医療・福祉など関係機関の間で情報共有等が行われるなど、分野を超えた連携が進んでいる 	<ul style="list-style-type: none"> ○行政や医療機関などの関係機関だけでなく、地域の住民等も含めた地域社会全体で児童虐待を防止するための取組が行われている <p>＜成果指標＞</p> <ul style="list-style-type: none"> ・虐待による死亡件数

<「健やか親子いきいきプランみえ(第2次)」の基本理念>

- 子どもを産み、育てる人にも寄り添い、すべての子どもが健やかに育つ三重

<現状・課題>

- 〇地域社会でのつながりの希薄化等による育児中の家庭の孤立化
- 〇育児の負担感や育児不安を抱える親・家族が増加
- 〇産後の一定期間におけるサービスマが不十分
- 〇関係機関間での情報共有などの連携が不十分

<取組の推進に向けた4つ視点>

- ① 継続的な支援
- ② ワンストップの支援
- ③ 予防的支援
- ④ 家族支援

市町の体制整備に向けた取組を支援

「出産・育児まるとサポートみえ」により取組を推進

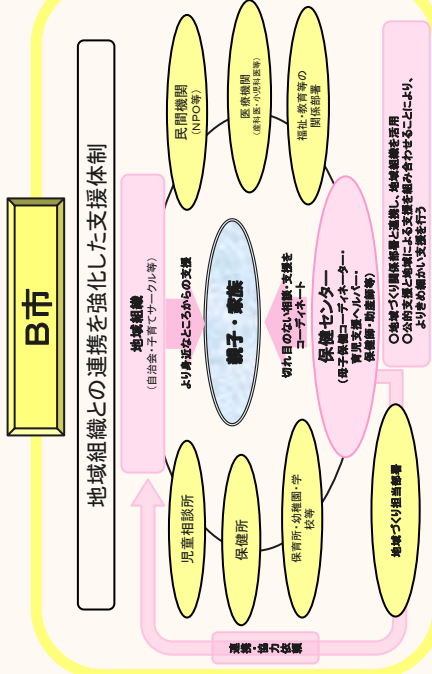
県内のどの地域においても妊産婦やその家族が必要な時に必要なサービスマ受けることができる新たな三重県の出産・育児支援体制

「出産・育児まるとサポートみえ」の取組が進められることにより・・・

- ☆ 妊娠・出産から育児に至るまでの間、切れ目なく必要なサービスマが受けられます
- ☆ 市町の窓口で出産・育児に関する相談支援をワンストップで受けられます
- ☆ すべての人が地域の身近なところで気軽に出産・育児のサポートが受けられます
- ☆ 母親と子どもだけでなく、父親や祖父母等の家族も必要なサポートが受けられます

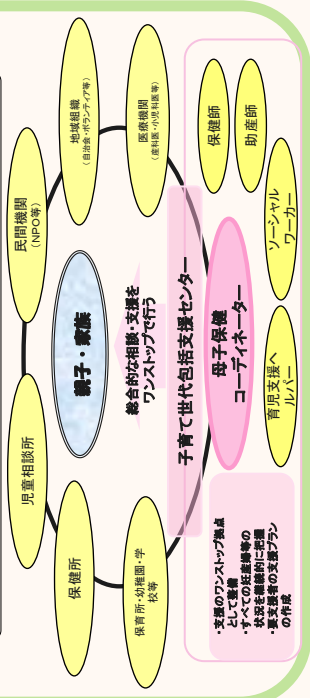
「出産・育児まるとサポートみえ」のイメージ

すべての市町において切れ目のない母子保健サービスマが提供されている



...

子育て世代包括支援センター(厚生労働省の補助事業を活用)



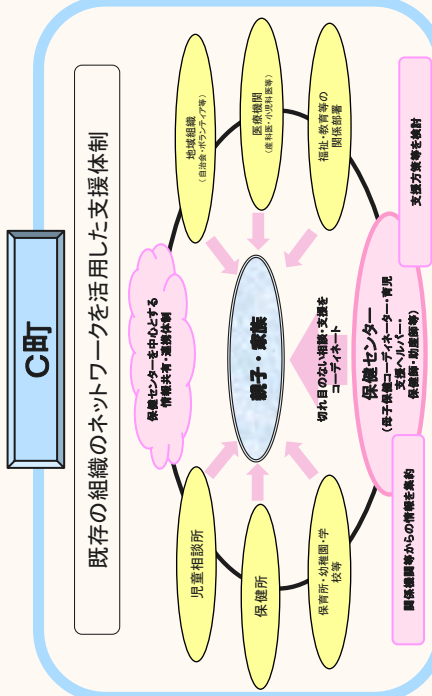
支援・助言

三重県

- < 県の役割 = 市町の体制整備に向けた取組を支援 >
- 〇 母子保健 コーディネーター等の人材育成及び活用促進
- 〇 母子保健体制構築アドバイザーによる市町支援
- ・ 母子保健に関するデータの収集・分析及び市町への情報提供
- ・ 市町の母子保健体制の構築等に向けた情報提供や助言
- 〇 思春期ライフプラン教育や不妊・不育症治療に対する助成制度等の充実
- 〇 県医師会、産産婦人科医会、県小児科医会等の関係機関との総合調整
- 〇 地域社会全体で育児中の家庭を支える風土の醸成

画一的な支援体制の整備を図るのではなく、個々の地域の実情に応じた多様な支援体制の整備を支援する

それぞれの市町で地域の強みを活かした母子保健体制が整備されている



...

「健やか親子いきいきプランみえ(第2次)」の進捗状況について

1. 令和2年度の取組概要

令和2年3月の計画見直し後、1年目にあたる令和2年度は、社会全体が新型コロナウイルス感染症拡大による影響を強く受けた年となりました。その中で、引き続き、「市町の実情に応じた母子保健体制の構築」に向け、「まるっとサポートみえ」(三重県版ネウボラ)を推進するため、母子保健体制構築アドバイザーを派遣し、地域課題の分析・事業評価に対する助言・指導、市町の人材育成、市町間の情報交換等に取り組みました。

また、「切れ目のない妊産婦・乳幼児への保健対策」の推進に向け、「子育て世代包括支援センター」の整備や妊娠・出産包括支援事業、子ども・子育て支援法の利用者支援事業の母子保健型の取組が進み、国や県の補助を利用しながら、取組を進める市町が徐々に増えてつあります。

2. 重点課題別の評価と課題

(1) 切れ目のない妊産婦・乳幼児への保健対策

目指す姿 <10年後> (令和6年)

- 市町や医療機関等との連携や支援制度の整備を通じて、妊娠・出産・育児に至るまでの間、切れ目なく必要な母子保健サービスが提供され、妊産婦やその家族が安心して子どもを産み育てることができます。

① 県の具体的な取組内容

- 地域の実情に応じた切れ目のない母子保健体制の構築をめざし、母子保健体制構築アドバイザーによる市町支援を行うとともに、市町の母子保健サービスの中心的な役割を担う母子保健コーディネーターを育成しました。(母子保健コーディネーター育成数：(育成中)、子ども子育て支援法による利用者支援事業母子保健型の実施市町数：22市町)
- 市町における産後ケアの取組を推進するため、市町事業に対する補助を実施しました。(実施市町数：29市町)
- 乳幼児のむし歯の予防や健全な口腔機能の発育のため、市町での歯科保健活動を支援しました。
- 不妊症や、不育症等の相談及び経済的支援に対応するため、不妊専門相談センターにおける不妊相談及び特定不妊治療等に対する助成を行いました。(不妊相談件数 135 件。R2.12 末) (特定不妊治療助成申請件数 1,642 件、男性不妊助成申請件数 11 件。R2.12 末) また、新型コロナウイルス感染症拡大に伴い、特定不妊治療を実施している方の経済的負担の軽減のため、令和2年8月より5万円を上限とした助成制度を創設しました。(申請件数 63 件。R2.12 末現在)
- 不妊や不育症に悩む夫婦やその周囲の理解を促進し、治療を受けやすい環境づくりを行うため、不妊に関する講演会を開催しました。(R2.12.6開催、27名参加。) また、

不妊治療と仕事の両立に向けて、企業の不妊治療への理解を進めるためのセミナーや講演会を開催し、仕事をしながら不妊治療を受けやすい環境づくりを推進しました。（講演会 R2. 10. 15 開催、88 名参加。セミナー R3. 1. 19 開催、53 名参加。）

- 新型コロナウイルス感染症拡大に伴う出産に対する不安などの相談窓口として、令和 2 年 7 月「マタニティほっとライン」を開設し、オンラインと電話等による相談支援を行いました。（相談件数 100 件。R2. 12 末現在）
- 予防可能な子どもの死亡を減らすため、関係機関や専門家で死因を多角的に究明し予防策を検討しました。

② 各指標及び数値目標

※ 改善した数値には↑、悪化した数値は↓

	目 標 項 目	計画策定時 (H26)	中間評価 時点 (R1)	R2 進捗状況	進 捗	最終評価 (R6) 目標
成果 指標	乳児死亡率（出生千対）	3.0 (H25)	1.7 (H30)	1.4 (R 元)	↑	減少
	幼児（1歳から4歳）死亡率 （人口 10 万対）	19.2 (H25)	11.1 (H30)	14.8 (R 元暫定値)	↓	減少
	むし歯のない 3 歳児の割合 ※ 1	81.0% (H25 年度)	84.7% (H30 年度)	87.0% (R 元年度 暫定値)	↑	90%
	妊娠中の妊婦の喫煙率	2.8% (H25 年度)	2.1% (H30 年度)	1.6% (R 元年度)	↑	0%
取組 指標	子育て包括支援センター設 置市町数	1 市町 (H26 年度)	24 市町 (R 元年度)	28 市町 (R2 年 12 月 現在)	↑	29 市町
	母子保健コーディネーター 養成数（累計）	15 人 (H26 年度)	132 人 (H30 年度)	育成中		295 人
	乳幼児健診の受診率	97.1% (4 か月児)	97.4% (4 か月児)	98.0% (4 か月児)	↑	増加
		91.2% (10 か月児)	93.2% (10 か月児)	95.3% (10 か月児)	↑	
97.8% (1 歳 6 か月児)		98.2% (1 歳 6 か月児)	97.5% (1 歳 6 か月児)	↓		
95.8% (3 歳児) (H25 年度)		96.7% (3 歳児) (H30 年度)	96.7% (3 歳児) (R 元年度)	→		
乳幼児健診の未受診者のフ ォロー率	95.4% (4 か月児)	99.6% (4 か月児)	99.6% (4 か月児)	→	100%	
	89.9% (10 か月児)	99.6% (10 か月児)	99.7% (10 か月児)	↑		
	95.3% (1 歳 6 か月児)	99.7% (1 歳 6 か月児)	99.7% (1 歳 6 か月児)	→		
	91.2% (3 歳児) (H25 年度)	98.9% (3 歳児) (H30 年度)	100.0% (3 歳児) (R 元年度)	↑		

	産婦健診・産後ケアを実施している市町数	3 市町 (H29 年度)	19 市町 (R 元年度)	24 市町 (R2 年度)	↗	29 市町
	妊娠届出時等に医療機関と情報提供等の連携をした市町数	22 市町 (H26 年度)	29 市町 (R 元年度)	29 市町 (R2 年度)	→	29 市町 (達成)
	フッ化物歯面塗布を実施している市町数	22 市町 (H25 年度)	23 市町 (H30 年度)	23 市町 (R 元年度)	→	29 市町
	妊婦歯科健康診査に取り組む市町数	11 市町 (H26 年度)	15 市町 (H30 年度)	17 市町 (R 元年度)	↗	29 市町
	県独自のすべての不妊治療助成事業に取り組む市町数	5 市町 (H26 年度)	17 市町 (R 元年度)	20 市町 (R2 年度)	↗	29 市町
	不妊治療に職場の理解があると感じている人の割合	—	48.6% (R 元年度)	調査 未実施		60%
参考指標	周産期死亡率（出産千対） 及び妊産婦死亡率（出産 10 万対）	4.1 (H25 周産期) 0.0 (H25 妊産婦)	2.9 (H30 周産期) 7.8 (H30 妊産婦)	2.0 (R 元周産期) 0.0 (R 元妊産婦)	—	—
	妊娠 11 週以下での妊娠の届 出率	93.4% (H25 年度)	94.3% (H30 年度)	94.1% (R 元年度)	—	—
	1 歳 6 か月児健診時までに 麻疹（MR）の予防接種を終 了している人の割合	93.5% (H25)	95.1% (H30 年度)	95.2% (R 元年度)	—	—
	1 歳 6 か月児健診時までに 定期予防接種を全く受けて いない人の数	—	89 人 (H30 年度)	60 人 (R 元年度)	—	—
	仕上げ磨きをする親の割合	68.1% (1 歳 6 か月児) (H26 年度) ※1	71.0% (1 歳 6 か月児) (R 元年度)	69.8% (1 歳 6 か月児) (R2 年度)	—	—
	「不妊相談センター」への相 談件数及び特定不妊治療費 助成件数	285 件 (相談件数) 2,453 件 (助成件数) (H25 年度)	114 件 (相談件数) 2,342 件 (助成件数) (H30 年度)	138 件 (相談件数) 2,295 件 (助成件数) (R 元年度)	—	—

※1 平成 26 年度の数値は、平成 26 年度厚生労働科学研究（山縣班）親と子の健康度調査（追加調査）による。（県内 10 市町における抽出調査）

③ 評価と課題

成果指標について、「乳児死亡率」は、令和元年は平成30年の1.7から1.4と減少し、全国で40位（前年28位）となりました。しかし、「幼児死亡率」は14.8（暫定値）と、前年の11.1から増加しました。

「むし歯のない3歳児の割合」は、令和元年度は87.0%（暫定値）となり、前年度から増加しました。

また、令和2年度改訂により新たに追加した成果指標の「妊娠中の妊婦の喫煙率」は、平成30年度の2.1%から、令和元年度は1.6%と減少しました。

取組指標について、新たに指標とした「子育て包括支援センター設置市町数」は、前年度の24市町から28市町となり、4市町増加しました。

「乳幼児健診の受診率」は、4か月児、10か月児については増加しましたが、1歳6か月児は減少しました。3歳児は前年と変わりませんでした。

「乳幼児健診の未受診者のフォロー率」は、10か月児、3歳児について増加し、3歳児は100%となり目標を達成しました。4か月児、1歳6か月児は前年と変わりませんでした。

新たに指標とした「産婦健診・産後ケアを実施している市町数」は前年度から5市町増加し、24市町となりました。「妊娠届出時等に医療機関と情報提供等の連携をした市町数」は29市町を維持しています。

産後うつ予防や新生児への虐待予防を図る観点から、平成29年度から開始された産婦健康診査事業の市町の取組の推進を図るとともに、母子保健法の改正に伴い市町村の努力義務と位置付けられた産後ケア事業の実施促進、母子保健コーディネーターの育成等市町の体制整備に向けた支援が必要です。

「県独自のすべての不妊治療助成事業に取り組む市町数」については、令和2年度は前年に比べ3市町増加し20市町となりました。国の特定不妊治療助成事業等の制度拡充を踏まえ、県の助成制度の見直しを行う必要があります。（詳細は別紙のとおり）

また、身近な地域での当事者目線での寄り添った支援や職場における不妊治療を受けやすい環境整備を促進することから、経済的支援に加え、身近な相談体制の構築など精神面や環境面での支援を充実していくことが必要です。

(2) 学童期・思春期から成人期に向けた保健対策

目指す姿 <10年後> (令和6年)

- 子どもたちが学童期・思春期における心身の健康の大切さを理解し、主体的に健康管理を行うとともに、妊娠・出産や性に関する医学的知識を持ち、自らの人生や家族の大切さについて考え、行動することができます。

① 県の具体的な取組内容

- 若者の予期せぬ妊娠等に関する相談に応じ必要な支援につなげる妊娠SOSみえ「妊娠レスキューダイヤル」を引き続き開設(NPO法人MCサポートセンターみっくみえに委託)するとともに、学校や商業施設等と連携して取組の周知を行いました。また、新型コロナウイルス感染症の影響から、予期しない妊娠に関する悩みをより一層相談しやすいLINE相談を、3つの相談窓口(DV・妊娠SOS・性暴力)合同で実施しました。(電話相談件数106件。LINE相談件数99件。R2.12末)
- 産婦人科医会等との連携により、健康教育や性教育に関する指導を行う体制の充実を図りました。(「思春期保健指導セミナー」R3.2.11実施予定)

② 各指標及び数値目標

※ 改善した数値には↑、悪化した数値は↓

	目標項目	計画策定時 (H26)	中間評価 時点 (R1)	R2 進捗状況	進 捗	最終評価 (R6) 目標
成果 指標	十代の人工妊娠中 絶率 (20歳未満女子 人口千対)	5.9 (H25)	4.4 (H30)	4.0 (R元暫定値)	↑	減少
	中学3年生(14 歳)の女生徒で体 重が標準の-20% 以下の割合	3.17% (H25年度)	3.09% (H30年度)	3.07% (R元年度)	↑	減少
	十代の性感染症報 告数(1定点あた り)	1.24 (H25 性器クラミジア)	1.35 (性器クラミジア)	0.94 (性器クラミジア)	↑	減少
		0.06 (H25 淋菌感染症)	0.12 (淋菌感染症)	0.35 (淋菌感染症)	↓	
		0.24 (H25 尖圭コンジローマ)	0.06 (尖圭コンジローマ)	0.12 (尖圭コンジローマ)	↓	
0.06 (H25 性器ヘルペス)		0.06 (性器ヘルペス)	0.18 (性器ヘルペス)	↓		
	0 (梅毒) (H25)	0 (梅毒) (H30)	3 (梅毒) (R元)	↓		

取組指標	妊娠・出産や性に関する医学的知識を持ち、自らの人生について考えることができる人を育てるためのライフプラン教育を実施している市町数	10 市町 (H26 年度)	25 市町 (R 元年度)	22 市町 (R2 年度)	↓	29 市町
	朝食を毎日食べる小学生（6年生）の割合	87.6% (H26 年度)	86.3% (R 元年度)	調査なし※1 (R2 年度)	—	100%
	思春期教室・相談事業を実施している市町数	18 市町 (H26 年度)	21 市町 (R 元年度)	20 市町 (R2 年度)	↓	29 市町
参考指標	学校保健委員会を開催している公立の小中学校及び高校の割合	86.9% (H25 年度)	99.7% (H30 年度)	99.7% (R 元年度)	—	—
	十代の自殺率（人口 10 万対）	1.1 (H25 10～14 歳)	1.3 (H30 10～14 歳)	3.8 (10～14 歳)	—	—
		7.7 (H25 15～19 歳)	9.2 (H30 15～19 歳)	5.8 (15～19 歳) (R 元暫定値)		
	ひきこもり・思春期問題をかかえる家族グループ（教室・集い）への参加者数	432 人 (H25 年度累計)	756 人 (R1 年 12 月時点累計)	814 人 (R2 年 12 月時点累計)	—	—
	妊娠レスキューダイヤルにおける相談件数	50 件 (H25 年度)	85 件 (H30 年度)	88 件 (R 元年度)	—	—
子宮頸がん予防ワクチンの接種者数	1568 人 (H25 年度)	18 人 (H29 年度)	51 人 (H30 年度)	—	—	

※1 「令和2年度全国学力・学習状況調査」が、新型コロナウイルス感染症拡大の影響により実施されていない。

③ 評価と課題

成果指標である「十代の人工妊娠中絶率」及び「中学生（14歳）の女生徒で体重が標準の-20%以下の割合」は減少しましたが、「十代の性感染症報告数」では淋菌感染症、尖圭コンジローマ、性器ヘルペス、梅毒が増加しました。

取組指標である「ライフプラン教育を実施している市町数」は22市町に、「思春期教室・相談事業を実施している市町数」は20市町と、昨年度に比べ減少しました。いずれも、新型コロナウイルス感染症拡大の影響により、事業実施を見合わせていることなどの理由によるものです。

引き続き、健康教育や性教育に関する指導を行う体制の充実を図るとともに、ライフプラン教育や若者の予期せぬ妊娠等に対する対策を進める必要があります。

(3) 子どもの健やかな成長を見守り育む地域づくり

目指す姿 <10年後>(令和6年)

- 育児中の家庭が孤立することなく、地域社会の見守りの中で、心身ともに過度の負担や不安を感じることなく育児ができ、子どもが健やかに成長しています。

① 県の具体的な取組内容

- 地域の実情に応じた切れ目のない母子保健体制の構築をめざし、母子保健体制構築アドバイザーによる市町支援を行うとともに、市町の母子保健サービスの中心的な役割を担う母子保健コーディネーターを育成しました。(母子保健コーディネーター育成数：(育成中)人、子ども子育て支援法による利用者支援事業母子保健型の実施市町数：22市町)(再掲)
- 男性の育児参画の推進のため、「みえの育児男子プロジェクト」として、子育て中の男性を公募・表彰する「ファザー・オブ・ザ・イヤー in みえ」を開催しました(1,350件の応募。R2.11.28表彰)
- 各事業の実施における検討会や意見交換を通して、医師会、産婦人科医会、小児科医会、歯科医師会、看護協会、助産師会、大学、企業、NPO等の関係団体等の連携を促進しました。

② 各指標及び数値目標

※ 改善した数値には↑、悪化した数値は↓

	目 標 項 目	計画策定時 (H26)	中間評価 時点 (R1)	R2 進捗状況	進 捗	最終評価 (R6) 目標
成果 指標	住んでいる地域 で子育てをしたい と思う親の割合	94.9% (H26年度)	95.3% (R元年度)	95.8% (R2年度)	↑	増加
	乳幼児の不慮の 事故死亡率 (人口10万対)	41.2 (H25 0歳) 3.2 (H25 1~4歳)	7.8 (H30 0歳) 5.5 (H30 1~4歳)	0.0 (R元 0歳) 1.9 (R元暫定値 1~4歳)	↑ ↑	減少
取組 指標	乳幼児健診の未 受診者の全数を フォローしてい る市町数	20市町 (4か月児) 21市町 (10か月児) 26市町 (1歳6か月児) 24市町 (3歳児) (H25年度)	28市町 (4か月児) 28市町 (10か月児) 28市町 (1歳6か月児) 27市町 (3歳児) (H30年度)	28市町 (4か月児) 28市町 (10か月児) 28市町 (1歳6か月児) 29市町 (3歳児) (R元年度)	→ → → ↑	29市町

	地域の住民組織、NPO法人、ボランティア等と連携して実施している母子保健の取組がある市町数	23 市町 (H26 年度)	29 市町 (R 元年度)	28 市町 (R2 年度)	↓	29 市町
参考指標	プレネイタル・ビジット（出産前小児保健指導）またはペリネイタル・ビジット（出産前後保健指導）を受けた人の数	51 件 (H25 年度)	62 件 (H30 年度)	66 件 (R 元年度)	—	—
	育児休業制度を利用した従業員の割合	男 4.2% (H25 年度) 女 90.4% (H25 年度)	男 4.4% (H29 年度) 女 95.7% (H29 年度)	男 7.6% (H30 年度) 女 90.9% (H30 年度)	—	—

③ 評価と課題

成果指標である「住んでいる地域で子育てをしたいと思う親の割合」は、95.3%から95.8%となり、増加しました。引き続き、「みえ次世代育成応援ネットワーク」などの協力を得て、子ども・子育て家庭をささえあう地域社会づくりを進めていく必要があります。

「乳幼児の不慮の事故死亡率」（人口10万対）は、0歳児が0.0、1～4歳児が1.9と、いずれも減少しました。引き続き、子育て家庭や支援者に対する事故の予防活動の充実が必要です。

取組指標である「乳幼児健診の未受診者の全数をフォローを実施している市町数」は、4か月児、10か月児及び1歳6か月児は前年同様の28市町でした。実施できていない市町はいずれも、住民票を残したまま帰国してしまった外国籍の乳幼児がいたことによるものです。3歳児健診は実施している29市町となり、目標を達成しました。

また、「地域の住民組織、NPO法人、ボランティア等と連携して実施している母子保健の取組がある市町数」は、新型コロナウイルス拡大の影響で取組が実施されなかったことから1市町減少し、28市町となりました。

育児家庭の孤立を防ぐことは、保健関係者だけでは困難であり、日常生活の中での見守りのため、様々な関係者と連携するとともに、子どもや保護者が学校や家庭以外で安心して過ごせる居場所を確保するため、多様な主体による居場所づくりが必要です。

(4) 育てにくさを感じる親に寄り添う支援

目指す姿 <10年後> (令和6年)

- 育児中の家族が、育児に対して行き詰まりや不安を感じた時に、気軽に相談することができる場があり、心身ともにゆとりを持って育児ができます。

① 県の具体的な取組内容

- 平成29年6月に三重県立子ども心身発達医療センターを開設し、併設するかがやき特別支援学校を始めとする関係機関との連携を進めました。
- 市町に対し、保健・福祉・教育の機能が連携した総合支援窓口の設置又は整備を働きかけるとともに、専門人材である「みえ発達障がい支援システムアドバイザー」及び「CLM専任コーチ」を養成しました（令和2年度受入数7名）。
また、三重県立子ども心身発達医療センターにおいて、小児科医・精神科医を対象とした発達障がい連続講座を実施し、地域の医療機関との連携を深め、重層的な発達支援体制の構築をめざしました。（R2.7.30、8.27、9.24開催、R3.2.4、3.11開催予定）
- 「CLMと個別の指導計画」の幼稚園、認定こども園、保育所への導入を進めるために圏域別の初級研修会を開催する予定でしたが、新型コロナウイルス感染拡大防止のため中止しました。（R2.5.10、5.17、5.24中止）
保育所等へは、「CLMと個別の指導計画」を活用した巡回指導及び計画に対する添削指導を実施しました。（13市町32園90ケース R2.12月末現在）
また、CLMの導入の推進を図る市町において、個別に初級研修会を開催しました。（県内1市町1回開催）
さらに、皇学館大学教育学部の学生を対象に「CLMと個別の指導計画」の講演会を行い、普及啓発を図りました。（R2.7.13開催、75名参加）
同様に、高田短期大学においても実施予定でしたが、新型コロナウイルス感染拡大防止のため中止しました。
- 発達に関する総合相談窓口において電話相談に対応し、子どもや保護者、関係者に助言を行うとともに、発達に関する講演会や啓発講座等を開催し、広く県民に広報を行いました。
また、短期入所事業、親子入院を実施し、肢体不自由児の家族への支援を行うとともに、肢体不自由をはじめとする発達に問題のある子どもたちの対応の仕方について専門的な視点で助言を行っています。（セラピストによる児童発達支援センター等訪問65回予定、特別支援学校への支援46回予定、肢体不自由児基礎講座4回350名参加（Web）事例検討会2回予定、セラピストスキルアップ研修会中止）

② 各指標及び数値目標

※ 改善した数値には↑、悪化した数値は↓

	目 標 項 目	計画策定時 (H26)	中間評価 時点 (R1)	R2 進捗状況	進 捗	最終評価 (H36) 目 標
成果 指標	日常の育児について相談相手のいる親の割合	99.4% (H26 年度)	98.9% (R 元年度)	98.7% (R2 年度)	↓	100%
取 組 指 標	育児支援を目的として健診スタッフに心理相談員または保育士等が配置されている市町数	27 市町 (H26 年度)	28 市町 (R 元年度)	28 市町 (R2 年度)	→	29 市町
	周産期医療施設から退院したハイリスク児への市町における訪問等の実施率	97.4% (H26 年度)	100% (R 元年度)	99.8% (R2 年度)	↓	100%
	「CLMと個別の指導計画」を導入している保育所・幼稚園等の割合	20.5% (H25 年度)	53.8% (H30 年度)	57.4% (R 元年度)	↑	100.0%
参 考 指 標	重症心身障がい児(者)相談支援事業登録者数	356 人 (H26. 3)	418 人 (H31. 3)	397 人 (R2. 3)	—	—
	親子の心の問題に対応できる技術をもった小児科医の人数(子どもの心相談医登録者数)	25 人 (H25. 10. 1)	22 人 (R元. 10. 1)	22 人 (R2. 10. 1)	—	—
	5歳児健診を実施する市町数	5 市町 (H26 年度)	7 市町 (R 元年度)	8 市町 (R2 年度)	—	—
	通学している人工呼吸器使用児の数	—	1 人 (小中学校) 2 人 (特別支援 学校) (R1. 11 時点)	2 人 (小中学校) 2 人 (特別支援 学校) (R2. 11 時点)	—	—

③ 評価と課題

成果指標である「日常の育児について相談相手のいる親の割合」は昨年度の 98.9%から 0.2 ポイント減少し、本年度 98.7%となりました。

取組指標として、「育児支援を目的として健診スタッフに心理相談員または保育士等が配置されている市町数」は、前年と変わらず 28 市町、「周産期医療施設から退院したハイリスク児への市町における訪問等の実施率」は、前年の 100%から 99.8%とわずかに減少しました。

「CLMと個別の指導計画」を導入している保育所・幼稚園等の割合は、令和元年度が

57.4%と増加しました。

引き続き、保健・福祉・教育の機能が連携した総合相談窓口の設置、相談の中核となる専門性の高い人材の育成を行うとともに、発達支援や医療的ケアが必要な子ども達が、成長段階に応じて適切な支援が受けられる環境の整備が必要です。

(5) 妊娠期からの児童虐待防止対策

目指す姿 <10年後> (令和6年)

- 児童虐待の未然防止や早期発見を可能とするため、行政や医療機関などの関係機関だけでなく、地域の住民なども含めた地域社会全体で児童虐待を防止するための取組が行われています。

① 県の具体的な取組内容

- 県内統一の妊娠届出時アンケートの活用を行うとともに、アンケート集計結果のみではなく、産婦健康診査結果も含めた、妊娠届時から産後までの支援に対して、評価ができるよう、医師会及び市町関係者とともに検討を行いました。
- 新型コロナウイルス感染症が拡大する中、乳児家庭全戸訪問、養育支援訪問事業の両事業が滞りなく実施されるよう、市町の実施状況の把握と実施への支援を行いました。
- 児童相談所職員や市町職員などを対象に研修を行い、児童虐待相談への対応力の向上を図りました。
- 市町、関係機関・団体等との協働により、オレンジリボン等の児童虐待防止に関する啓発を行いました。

② 各指標及び数値目標

※ 改善した数値には↑、悪化した数値は↓

	目 標 項 目	計画策定時 (H26)	中間評価 時点 (R1)	R2 進捗状況	進 捗	最終評価 (R6) 目標
成果 指標	虐待による死亡件数 (児童相談所関与)	0 件 (H25 年度)	0 件 (H30 年度)	0 件 (R 元年度)	→	0 件
取組 指標	母子健康手帳交付時に保健指導やアンケート等により状況把握を行った妊産婦の割合 ※1	57.5% (H25 年度)	100% (R 元年度)	100.0% (R2 年度)	→	100%
	乳児家庭全戸訪問事業と養育支援訪問事業をともに実施する市町数	23 市町 (H25 年度)	29 市町 (R 元年度)	29 市町 (R2 年度)	→	29 市町
参 考	児童相談所における児童虐待相談対応件数	1,117 件 (H25 年度)	2,074 件 (H30 年度)	2,229 件 (R 元年度)	—	—

指標	十代の母による出生数	1人 (H25 15歳未満) 49人 (H25 15~17歳) 187人 (H25 18~19歳)	0人 (H30 15歳未満) 30人 (H30 15~17歳) 104人 (H30 18~19歳)	2人 (R元 15歳未満) 15人 (R元暫定値 15~17歳) 101 (R元暫定値 18~19歳)	—	—
	要保護児童対策地域協議会とDV対策協議会等を組織的に一体化する市町数	—	13市町 (R元年度)	13市町 (R2年度)	—	—

※1 平成25年度の数値は、母子健康手帳交付時の保健指導（アンケート等を除く）の実施率。

③ 評価と課題

成果指標である「児童虐待による死亡件数」は、昨年度に引き続き0件となっています。

取組指標の「母子健康手帳交付時に保健指導やアンケート等により状況把握を行った妊産婦の割合」は、昨年度に引き続き、本年度も100.0%となり目標を達成しています。

また、「乳児家庭全戸訪問事業と養育支援訪問事業ともに実施する市町数」も、29市町となり目標を達成しています。

特定妊婦や要支援家庭等を早期に把握し、必要な支援が行われるよう市町を支援するとともに、関係機関の連携強化の取組を進め、児童虐待の未然防止や早期発見・早期対応を図ることが必要です。

3. まとめ

新型コロナウイルス感染症の影響は今後も続くことが想定されますが、成育基本法の理念に基づき、成長過程にある者及びその保護者並びに妊産婦に対し、必要な成育医療等の切れ目ない支援が提供されるよう、また、本計画に基づき、「まるっとサポートみえ」（三重県版ネウボラ）を推進し、引き続き、医療機関や市町など関係機関と連携し取り組みを進めていきます。

2 母子保健統計

(令和元年統計)

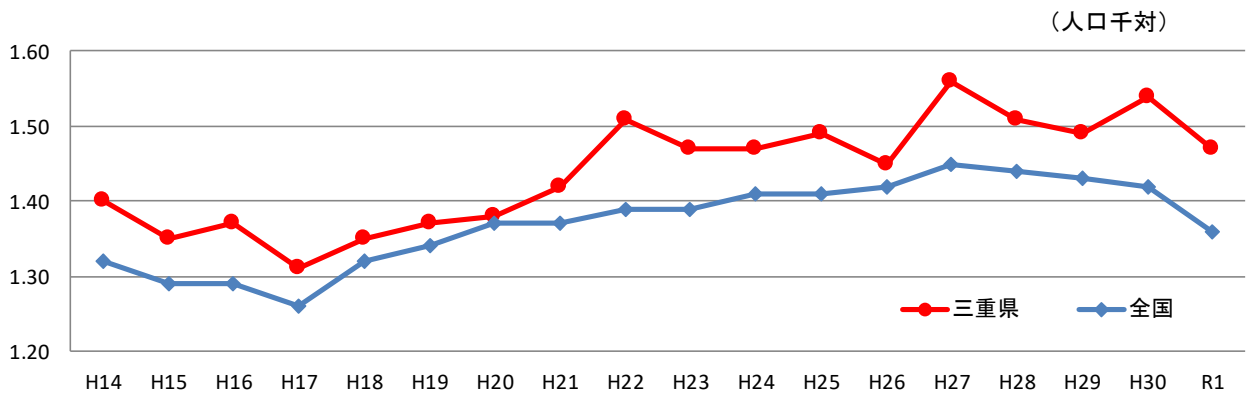
(1) 合計特殊出生率・出生率

合計特殊出生率は、その年次の15歳から49歳までの年齢別出生率を合計したもので、一人の女性が一生の間に何人の子どもを産むのかを推計したものです。

令和元年の三重県の合計特殊出生率は1.47で全国平均1.36を上回っていますが、前年に比べ低下しました。

また、その年次の人口千人当たりの出生数の割合である出生率は、令和元年で全国平均を下回る6.7となっており、減少傾向が続いています。

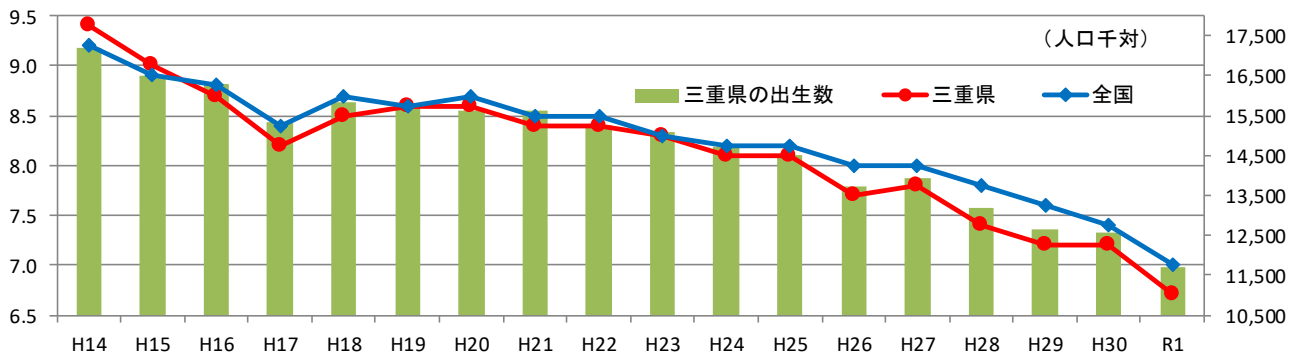
<合計特殊出生率の推移>



年次	H14	H15	H16	H17	H18	H19	H20	H21	H22	H23	H24	H25	H26	H27	H28	H29	H30	R1
三重県	1.40	1.35	1.37	1.31	1.35	1.37	1.38	1.42	1.51	1.47	1.47	1.49	1.45	1.56	1.51	1.49	1.54	1.47
全国	1.32	1.29	1.29	1.26	1.32	1.34	1.37	1.37	1.39	1.39	1.41	1.41	1.42	1.45	1.44	1.43	1.42	1.36

出典：厚生労働省 「人口動態調査」

<出生率の推移>



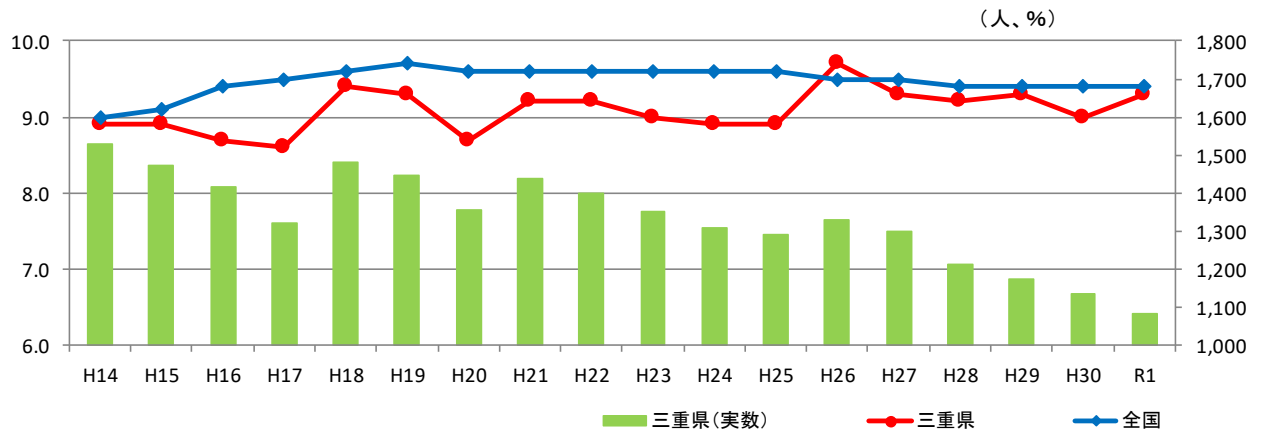
年次	H14	H15	H16	H17	H18	H19	H20	H21	H22	H23	H24	H25	H26	H27	H28	H29	H30	R1
三重県の出生数	17,190	16,497	16,287	15,345	15,816	15,716	15,633	15,614	15,262	15,080	14,729	14,514	13,727	13,950	13,202	12,663	12,582	11,690
三重県	9.4	9.0	8.7	8.2	8.5	8.6	8.6	8.4	8.4	8.3	8.1	8.1	7.7	7.8	7.4	7.2	7.2	6.7
全国	9.2	8.9	8.8	8.4	8.7	8.6	8.7	8.5	8.5	8.3	8.2	8.2	8.0	8.0	7.8	7.6	7.4	7.0

出典：厚生労働省 「人口動態調査」

(2) 低出生体重児の出生数と出生割合

低出生体重とは出生時体重が2,500グラム未満である場合をいい、低出生体重児の出生割合は、周産期医療の進歩とともに増加しました。近年は横ばい傾向にありますが、三重県においては全国平均より低い水準で推移しています。

<低出生体重児の出生数と出生割合の推移>



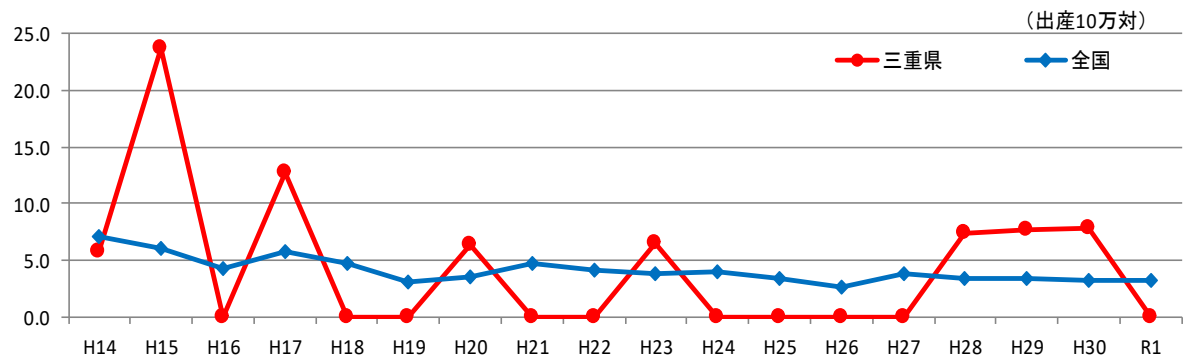
年次	H14	H15	H16	H17	H18	H19	H20	H21	H22	H23	H24	H25	H26	H27	H28	H29	H30	R1
三重県(実数)	1,528	1,471	1,418	1,321	1,481	1,449	1,357	1,440	1,401	1,353	1,307	1,291	1,330	1,298	1,214	1,172	1,133	1,082
三重県	8.9	8.9	8.7	8.6	9.4	9.3	8.7	9.2	9.2	9.0	8.9	8.9	9.7	9.3	9.2	9.3	9.0	9.3
全国	9.0	9.1	9.4	9.5	9.6	9.7	9.6	9.6	9.6	9.6	9.6	9.6	9.5	9.5	9.4	9.4	9.4	9.4

出典：厚生労働省 「人口動態調査」

(3) 妊産婦死亡率

妊産婦死亡率は、出産十萬対の妊産婦の死亡率であり、三重県においては平成28年、29年、30年は1名死亡者がありましたが、令和元年は死亡はありませんでした。

<妊産婦死亡率の推移>



年次	H14	H15	H16	H17	H18	H19	H20	H21	H22	H23	H24	H25	H26	H27	H28	H29	H30	R1
三重県(実数)	1	4	0	2	0	0	1	0	0	1	0	0	0	0	1	1	1	0
三重県	5.7	23.6	0.0	12.7	0.0	0.0	6.3	0.0	0.0	6.5	0.0	0.0	0.0	0.0	7.4	7.7	7.8	0.0
全国	7.1	6.0	4.3	5.7	4.7	3.1	3.5	4.8	4.1	3.8	4.0	3.4	2.7	3.8	3.4	3.4	3.3	3.3

出典：厚生労働省 「人口動態調査」

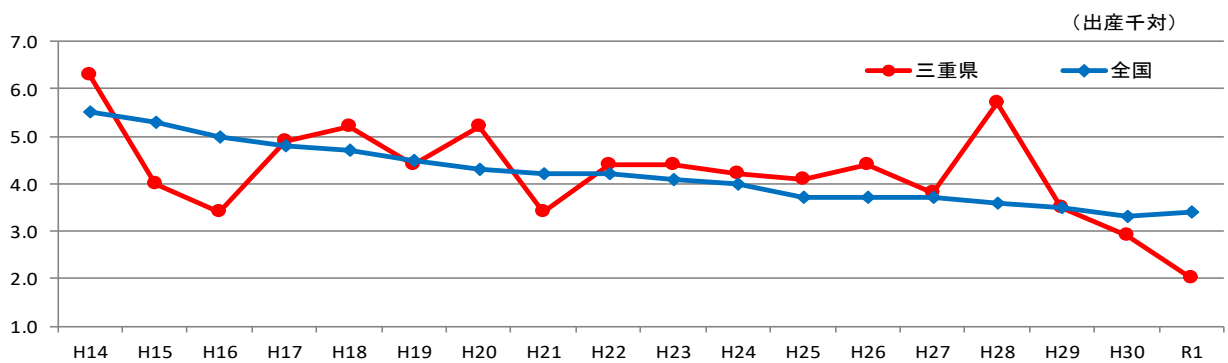
(4) 周産期死亡率・乳児死亡率・新生児死亡率

周産期死亡率（出産千に対する妊娠満22週以後の死産と早期新生児死亡（生後1週間未満の死亡）を合わせた数）については近年全国平均より高い水準で推移していましたが、平成29年に並び、平成30年、令和元年は全国平均を下回っています。

乳児死亡率（出生千に対する生後1年未満の死亡数）についても、全国平均を下回っており、令和元年は前年より減少しました。

新生児死亡率（出生千に対する生後28日未満の死亡数）については、近年全国平均より高い水準で推移していましたが、平成29年から全国平均を下回っており、令和元年は全国平均を大きく下回っています。

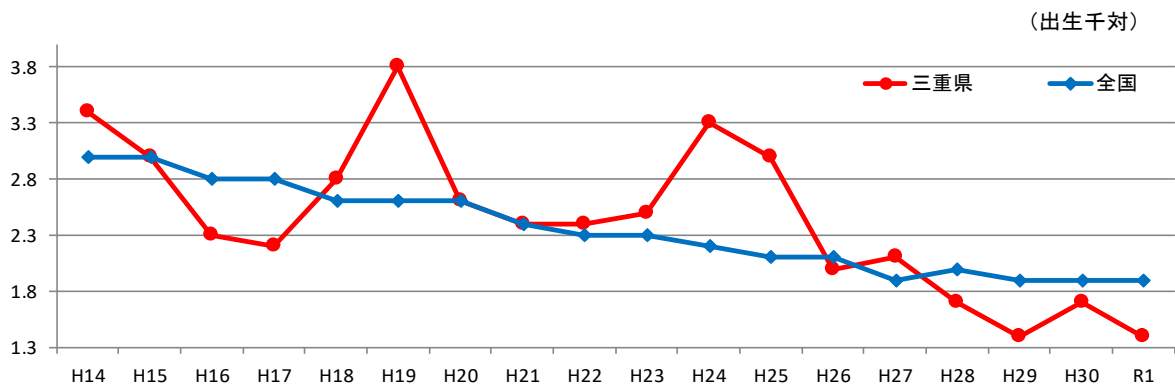
<周産期死亡率の推移>



年次	H14	H15	H16	H17	H18	H19	H20	H21	H22	H23	H24	H25	H26	H27	H28	H29	H30	R1
三重県(実数)	109	66	55	76	83	70	82	53	67	67	62	59	60	53	75	45	36	24
三重県	6.3	4.0	3.4	4.9	5.2	4.4	5.2	3.4	4.4	4.4	4.2	4.1	4.4	3.8	5.7	3.5	2.9	2.0
全国	5.5	5.3	5.0	4.8	4.7	4.5	4.3	4.2	4.2	4.1	4.0	3.7	3.7	3.7	3.6	3.5	3.3	3.4

出典：厚生労働省 「人口動態調査」

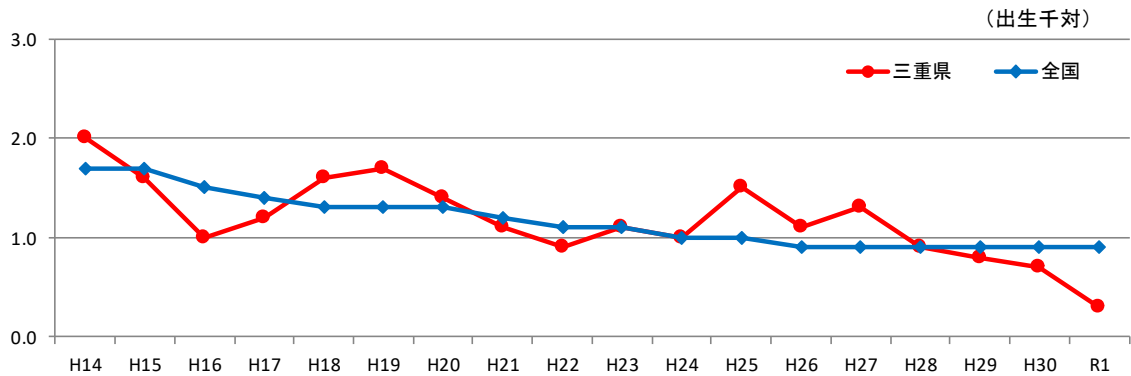
<乳児死亡率の推移>



年次	H14	H15	H16	H17	H18	H19	H20	H21	H22	H23	H24	H25	H26	H27	H28	H29	H30	R1
三重県(実数)	59	49	38	33	45	59	41	37	37	37	48	44	27	29	22	18	21	16
三重県	3.4	3.0	2.3	2.2	2.8	3.8	2.6	2.4	2.4	2.5	3.3	3.0	2.0	2.1	1.7	1.4	1.7	1.4
全国	3.0	3.0	2.8	2.8	2.6	2.6	2.6	2.4	2.3	2.3	2.2	2.1	2.1	1.9	2.0	1.9	1.9	1.9

出典：厚生労働省 「人口動態調査」

< 新生児死亡率の推移 >



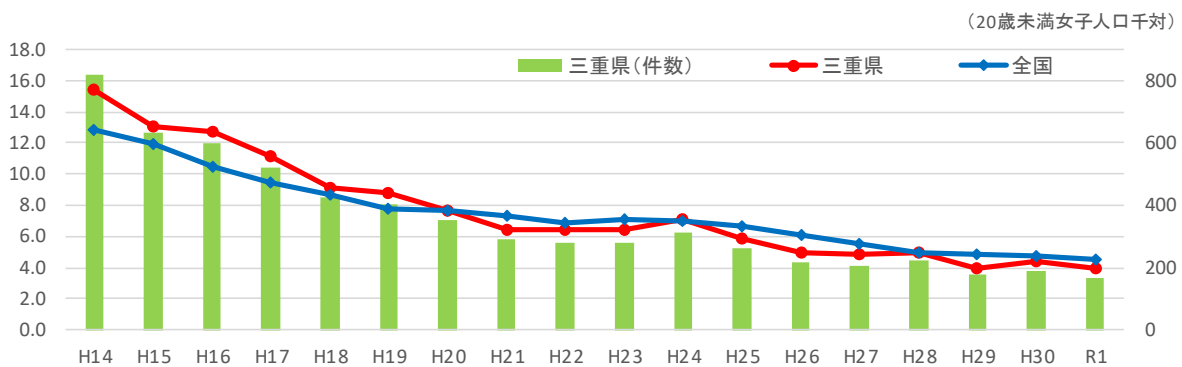
年次	H14	H15	H16	H17	H18	H19	H20	H21	H22	H23	H24	H25	H26	H27	H28	H29	H30	R1
三重県(実数)	34	27	17	18	25	26	22	17	14	16	15	22	15	18	12	10	9	3
三重県	2.0	1.6	1.0	1.2	1.6	1.7	1.4	1.1	0.9	1.1	1.0	1.5	1.1	1.3	0.9	0.8	0.7	0.3
全国	1.7	1.7	1.5	1.4	1.3	1.3	1.3	1.2	1.1	1.1	1.0	1.0	0.9	0.9	0.9	0.9	0.9	0.9

出典：厚生労働省 「人口動態調査」

(5) 十代の人工妊娠中絶率

望まない妊娠などによる十代の人工妊娠中絶については、件数、率とも近年減少傾向にあり、令和元年における十代の人工妊娠中絶率（20歳未満人口千対）は4.0となっています。

< 十代の人工妊娠中絶率の推移 >



年次	H14	H15	H16	H17	H18	H19	H20	H21	H22	H23	H24	H25	H26	H27	H28	H29	H30	R1
三重県(件数)	818	635	599	520	426	404	352	288	277	281	313	260	217	208	221	175	188	166
三重県	15.4	13.0	12.7	11.1	9.1	8.8	7.7	6.4	6.4	6.4	7.1	5.9	5.0	4.9	5.0	4.0	4.4	4.0
全国	12.8	11.9	10.5	9.4	8.7	7.8	7.6	7.3	6.9	7.1	7.0	6.6	6.1	5.5	5.0	4.8	4.7	4.5

出典：厚生労働省 「衛生行政報告例」

表2 人口動態総覧(数)

保健所・市町別

令和元年

保健所 市 町	出 生 数			死 亡 数			(再 掲)				自然 増減数	死 産 数			周産期死亡数			婚姻件数	離婚件数
	総数	男	女	総数	男	女	乳児死亡数			新生児 死亡数		総数	自然	人工	総数	妊婦満 22週以 後の死産	早期 新生児 死亡		
							総数	男	女										
三重県	11,690	5,983	5,707	20,811	10,680	10,131	16	10	6	3	△ 9,121	238	107	131	24	21	3	7,743	2,864
市部 計	10,382	5,331	5,051	17,858	9,195	8,663	13	8	5	2	△ 7,476	211	94	117	19	17	2	6,885	2,511
郡部 計	1,308	652	656	2,953	1,485	1,468	3	2	1	1	△ 1,645	27	13	14	5	4	1	858	353
四日市市保健所	2,287	1,184	1,103	3,140	1,666	1,474	3	1	2	-	△ 853	61	27	34	6	6	-	1,549	512
四日市市	2,287	1,184	1,103	3,140	1,666	1,474	3	1	2	-	△ 853	61	27	34	6	6	-	1,549	512
桑名保健所	1,893	977	916	2,765	1,451	1,314	2	1	1	-	△ 872	33	14	19	1	1	-	1,234	451
桑名市	922	501	421	1,322	693	629	1	1	-	-	△ 400	18	8	10	1	1	-	585	210
いなべ市	275	138	137	537	288	249	-	-	-	-	△ 262	1	1	-	-	-	-	165	65
桑名郡 計	23	10	13	79	47	32	-	-	-	-	△ 56	2	-	2	-	-	-	23	7
木曾岬町	23	10	13	79	47	32	-	-	-	-	△ 56	2	-	2	-	-	-	23	7
員弁郡 計	171	78	93	210	102	108	-	-	-	-	△ 39	2	1	1	-	-	-	107	37
東員町	171	78	93	210	102	108	-	-	-	-	△ 39	2	1	1	-	-	-	107	37
三重郡 計	502	250	252	617	321	296	1	-	1	-	△ 115	10	4	6	-	-	-	354	132
菟野町	278	142	136	427	216	211	1	-	1	-	△ 149	6	-	6	-	-	-	163	71
朝日町	97	44	53	80	42	38	-	-	-	-	17	3	3	-	-	-	-	64	14
川越町	127	64	63	110	63	47	-	-	-	-	17	1	1	-	-	-	-	127	47
鈴鹿保健所	1,726	880	846	2,336	1,267	1,069	5	3	2	1	△ 610	39	21	18	5	4	1	1,247	419
鈴鹿市	1,374	690	684	1,786	972	814	4	3	1	1	△ 412	26	14	12	4	3	1	1,034	331
亀山市	352	190	162	550	295	255	1	-	1	-	△ 198	13	7	6	1	1	-	213	88
津保健所	1,816	961	855	3,237	1,638	1,599	3	3	-	1	△ 1,421	35	15	20	3	2	1	1,180	414
津市	1,816	961	855	3,237	1,638	1,599	3	3	-	1	△ 1,421	35	15	20	3	2	1	1,180	414
松阪保健所	1,386	696	690	2,536	1,282	1,254	2	2	-	1	△ 1,150	31	17	14	6	5	1	844	338
松阪市	1,097	549	548	1,900	961	939	-	-	-	-	△ 803	25	12	13	2	2	-	701	266
多気郡 計	289	147	142	636	321	315	2	2	-	1	△ 347	6	5	1	4	3	1	143	72
多気町	65	33	32	194	98	96	1	1	-	1	△ 129	3	2	1	2	1	1	37	17
明和町	172	84	88	271	142	129	1	1	-	-	△ 99	3	3	-	2	2	-	75	40
大台町	52	30	22	171	81	90	-	-	-	-	△ 119	-	-	-	-	-	-	31	15
伊勢保健所	1,303	649	654	3,459	1,742	1,717	1	-	1	-	△ 2,156	25	7	18	2	2	-	811	324
伊勢市	819	398	421	1,527	748	779	-	-	-	-	△ 708	14	3	11	-	-	-	490	181
鳥羽市	82	42	40	297	146	151	-	-	-	-	△ 215	1	1	-	1	1	-	54	24
志摩市	213	106	107	855	443	412	1	-	1	-	△ 642	4	1	3	1	1	-	141	77
度会郡 計	189	103	86	780	405	375	-	-	-	-	△ 591	6	2	4	-	-	-	126	42
玉城町	107	59	48	191	97	94	-	-	-	-	△ 84	2	1	1	-	-	-	59	14
度会町	36	20	16	113	58	55	-	-	-	-	△ 77	2	-	2	-	-	-	25	6
大紀町	18	12	6	176	94	82	-	-	-	-	△ 158	-	-	-	-	-	-	15	7
南伊勢町	28	12	16	300	156	144	-	-	-	-	△ 272	2	1	1	-	-	-	27	15
伊賀保健所	990	496	494	2,052	1,007	1,045	-	-	-	-	△ 1,062	12	5	7	-	-	-	667	280
名張市	472	225	247	844	419	425	-	-	-	-	△ 372	4	2	2	-	-	-	304	145
伊賀市	518	271	247	1,208	588	620	-	-	-	-	△ 690	8	3	5	-	-	-	363	135
尾鷲保健所	117	61	56	609	305	304	-	-	-	-	△ 492	1	-	1	-	-	-	92	54
尾鷲市	71	37	34	309	166	143	-	-	-	-	△ 238	1	-	1	-	-	-	48	32
北牟婁郡 計	46	24	22	300	139	161	-	-	-	-	△ 254	-	-	-	-	-	-	44	22
紀北町	46	24	22	300	139	161	-	-	-	-	△ 254	-	-	-	-	-	-	44	22
熊野保健所	172	79	93	677	322	355	-	-	-	-	△ 505	1	1	-	1	1	-	119	72
熊野市	84	39	45	346	172	174	-	-	-	-	△ 262	-	-	-	-	-	-	58	31
南牟婁郡 計	88	40	48	331	150	181	-	-	-	-	△ 243	1	1	-	1	1	-	61	41
御浜町	25	10	15	152	66	86	-	-	-	-	△ 127	-	-	-	-	-	-	18	16
紀宝町	63	30	33	179	84	95	-	-	-	-	△ 116	1	1	-	1	1	-	43	25

表3 人口動態総覧(率)

保健所・市町別

令和元年

保健所 市 町	出生率 (人口千対)	死亡率 (人口千対)	乳児死亡率 (出生千対)	新生児死亡率 (出生千対)	自然増減率 (人口千対)	死産率 (出産千対)	自然死産率 (出産千対)	人工死産率 (出産千対)	周産期死亡率 (出産千対)	妊娠満22週 以後の死産率 (出産千対)	早期新生児 死亡率 (出生千対)	婚姻率 (人口千対)	離婚率 (人口千対)	合計特殊 出生率 ¹⁾
三重県	6.7	12.0	1.4	0.3	△ 5.3	20.0	9.0	11.0	2.0	1.8	0.3	4.5	1.65	1.47
市部	6.7	11.4	1.3	0.2	△ 4.8	19.9	8.9	11.0	1.8	1.6	0.2	4.4	1.61	1.40
郡部	6.0	13.4	2.3	0.8	△ 7.5	20.2	9.7	10.5	3.8	3.0	0.8	3.9	1.61	1.43
四日市市保健所	7.4	10.1	1.3	-	△ 2.8	26.0	11.5	14.5	2.6	2.6	-	5.0	1.65	1.45
四日市市	7.4	10.1	1.3	-	△ 2.8	26.0	11.5	14.5	2.6	2.6	-	5.0	1.65	1.45
桑名保健所	6.7	9.8	1.1	-	△ 3.1	17.1	7.3	9.9	0.5	0.5	-	4.4	1.59	1.35
桑名市	6.6	9.5	1.1	-	△ 2.9	19.1	8.5	10.6	1.1	1.1	-	4.2	1.51	1.35
いなべ市	6.0	11.8	-	-	△ 5.8	3.6	3.6	-	-	-	-	3.6	1.43	1.22
桑名郡	3.7	12.9	-	-	△ 9.1	80.0	-	80.0	-	-	-	3.7	1.14	0.87
木曾岬町	3.7	12.9	-	-	△ 9.1	80.0	-	80.0	-	-	-	3.7	1.14	0.87
員弁郡	6.7	8.2	-	-	△ 1.5	11.6	5.8	5.8	-	-	-	4.2	1.45	1.36
東員町	6.7	8.2	-	-	△ 1.5	11.6	5.8	5.8	-	-	-	4.2	1.45	1.36
三重郡	7.5	9.3	2.0	-	△ 2	19.5	7.8	11.7	-	-	-	5.3	1.99	1.45
菟野町	6.9	10.6	3.6	-	△ 3.7	21.1	-	21.1	-	-	-	4.0	1.76	1.42
朝日町	8.8	7.3	-	-	1.5	30.0	30.0	-	-	-	-	5.8	1.28	1.76
川越町	8.4	7.3	-	-	1.1	7.8	7.8	-	-	-	-	8.4	3.12	1.35
鈴鹿保健所	7.0	9.5	2.9	0.6	△ 2.5	22.1	11.9	10.2	2.9	2.3	0.6	5.1	1.70	1.44
鈴鹿市	7.0	9.1	2.9	0.7	△ 2.1	18.6	10.0	8.6	2.9	2.2	0.7	5.3	1.69	1.45
亀山市	7.0	11.0	2.8	-	△ 4.0	35.6	19.2	16.4	2.8	2.8	-	4.3	1.76	1.41
津保健所	6.6	11.8	1.7	0.6	△ 5.2	18.9	8.1	10.8	1.7	1.1	0.6	4.3	1.50	1.34
津市	6.6	11.8	1.7	0.6	△ 5.2	18.9	8.1	10.8	1.7	1.1	0.6	4.3	1.50	1.34
松阪保健所	6.7	12.3	1.4	0.7	△ 5.6	21.9	12.0	9.9	4.3	3.6	0.7	4.1	1.64	1.46
松阪市	6.9	11.9	-	-	△ 5.0	22.3	10.7	11.6	1.8	1.8	-	4.4	1.66	1.45
多気郡	6.3	13.9	6.9	3.5	△ 7.6	20.3	16.9	3.4	13.7	10.3	3.5	3.1	1.57	1.52
多気町	4.5	13.6	15.4	15.4	△ 9.0	44.1	29.4	14.7	30.3	15.2	15.4	2.6	1.19	1.07
明和町	7.6	12.0	5.8	-	△ 4.4	17.1	17.1	-	11.5	11.5	-	3.3	1.77	1.68
大台町	5.8	19.2	-	-	△ 13.4	-	-	-	-	-	-	3.5	1.69	1.77
伊勢保健所	5.7	15.0	0.8	-	△ 9.4	18.8	5.3	13.6	1.5	1.5	-	3.5	1.41	1.43
伊勢市	6.6	12.4	-	-	△ 5.7	16.8	3.6	13.2	-	-	-	4.0	1.46	1.44
烏羽市	4.6	16.6	-	-	△ 12.0	12.0	12.0	-	12.0	12.0	-	3.0	1.34	1.30
志摩市	4.6	18.3	4.7	-	△ 13.8	18.4	4.6	13.8	4.7	4.7	-	3.0	1.65	1.48
度会郡	4.5	18.5	-	-	△ 14.0	30.8	10.3	20.5	-	-	-	3.0	0.99	1.47
玉城町	7.0	12.6	-	-	△ 5.5	18.3	9.2	9.2	-	-	-	3.9	0.92	1.52
度会町	4.6	14.3	-	-	△ 9.8	52.6	-	52.6	-	-	-	3.2	0.76	1.22
大紀町	2.3	22.2	-	-	△ 19.9	-	-	-	-	-	-	1.9	0.88	1.47
南伊勢町	2.5	26.7	-	-	△ 24.2	66.7	33.3	33.3	-	-	-	2.4	1.34	1.90
伊賀保健所	6.0	12.5	-	-	△ 6.5	12.0	5.0	7.0	-	-	-	4.1	1.71	1.37
名張市	6.2	11.0	-	-	△ 4.9	8.4	4.2	4.2	-	-	-	4.0	1.89	1.36
伊賀市	5.9	13.9	-	-	△ 7.9	15.2	5.7	9.5	-	-	-	4.2	1.55	1.38
尾鷲保健所	3.7	19.5	-	-	△ 15.7	8.5	-	8.5	-	-	-	2.9	1.73	1.58
尾鷲市	4.3	18.8	-	-	△ 14.5	13.9	-	13.9	-	-	-	2.9	1.95	1.81
北牟婁郡	3.1	20.2	-	-	△ 17.1	-	-	-	-	-	-	3.0	1.48	1.31
紀北町	3.1	20.2	-	-	△ 17.1	-	-	-	-	-	-	3.0	1.48	1.31
熊野保健所	4.9	19.5	-	-	△ 14.5	5.8	5.8	-	5.8	5.8	-	3.4	2.07	1.73
熊野市	5.2	21.5	-	-	△ 16.3	-	-	-	-	-	-	3.6	1.93	1.96
南牟婁郡	4.7	17.7	-	-	△ 13.0	11.2	11.2	-	11.2	11.2	-	3.3	2.19	1.60
御浜町	3.1	18.7	-	-	△ 15.6	-	-	-	-	-	-	2.2	1.97	1.34
紀宝町	6.0	16.9	-	-	△ 11.0	15.6	15.6	-	15.6	15.6	-	4.1	2.37	1.73

1) 合計特殊出生率における三重県合計は、令和元年人口動態調査(厚生労働省)による。
市部・郡部及び保健所・市町別の数値は、総人口(令和元年10月1日現在)を用いて算出している。

表4 低出生体重児数及び割合

		平成20年	平成21年	平成22年	平成23年	平成24年	平成25年	平成26年	平成27年	平成28年	平成29年	平成30年	令和元年	
全 国	出生数	1,091,156	1,070,035	1,071,304	1,050,806	1,037,231	1,029,816	1,003,539	1,005,677	976,978	946,065	918,400	865,239	
	出生率(人口千対)	8.7	8.5	8.5	8.3	8.2	8.2	8.0	8.0	7.8	7.6	7.4	7.0	
	(再掲)低出生体重児数	104,479	102,671	103,049	100,378	99,311	98,624	95,768	95,206	92,082	89,353	86,269	81,462	
	低出生体重児割合(%)	9.6	9.6	9.6	9.6	9.6	9.6	9.5	9.5	9.4	9.4	9.4	9.4	
三重 県 総 数	出生数	15,633	15,614	15,262	15,080	14,729	14,514	13,727	13,950	13,202	12,663	12,582	11,690	
	出生率(人口千対)	8.6	8.4	8.4	8.3	8.1	8.1	7.7	7.8	7.4	7.2	7.2	6.7	
	(再掲)低出生体重児数	1,357	1,440	1,401	1,353	1,307	1,291	1,330	1,298	1,214	1,172	1,133	1,082	
	低出生体重児割合(%)	8.7	9.2	9.2	9.0	8.9	8.9	9.7	9.3	9.2	9.3	9.0	9.3	
各 保 健 所 別 出 生 数	桑 名	出生数	2,468	2,515	2,550	2,419	2,413	2,428	2,252	2,316	2,321	2,158	2,172	1,893
		出生率(人口千対)	8.7	8.9	9.0	8.6	8.5	8.6	7.9	8.2	8.2	7.6	7.7	6.7
		(再掲)低出生体重児数	203	238	223	214	212	213	210	199	198	184	194	169
		低出生体重児割合(%)	8.2	9.5	8.7	8.8	8.8	8.8	9.3	8.6	8.5	8.5	8.9	8.9
	四 日 市 (市)	出生数	2,831	2,775	2,768	2,763	2,737	2,667	2,533	2,611	2,490	2,386	2,320	2,287
		出生率(人口千対)	9.2	9.0	9.0	9.0	8.9	8.7	8.3	8.4	8.0	7.7	7.5	7.4
		(再掲)低出生体重児数	272	246	286	254	236	257	252	275	216	223	197	209
		低出生体重児割合(%)	9.6	8.9	10.3	9.2	8.6	9.6	9.9	10.5	8.7	9.3	8.5	9.1
	鈴 鹿	出生数	2,415	2,381	2,228	2,279	2,138	2,134	2,108	2,044	1,988	1,822	1,879	1,726
		出生率(人口千対)	9.7	9.6	8.9	9.1	8.6	8.6	8.5	8.3	8.1	7.4	7.6	7.0
		(再掲)低出生体重児数	220	214	174	208	201	173	207	180	196	171	166	164
		低出生体重児割合(%)	9.1	9.0	7.8	9.1	9.4	8.1	9.8	8.8	9.9	9.4	8.8	9.5
	津	出生数	2,393	2,376	2,291	2,315	2,257	2,220	2,054	2,135	1,845	1,962	1,982	1,816
		出生率(人口千対)	8.3	8.3	8.0	8.1	8.0	7.9	7.3	7.6	6.6	7.1	7.2	6.6
		(再掲)低出生体重児数	202	203	219	183	198	191	196	187	151	186	180	178
		低出生体重児割合(%)	8.4	8.5	9.6	7.9	8.8	8.6	9.5	8.8	8.2	9.5	9.1	9.8
	松 阪	出生数	1,849	1,887	1,864	1,723	1,759	1,698	1,597	1,639	1,575	1,523	1,484	1,386
		出生率(人口千対)	8.5	8.6	8.6	8.0	8.2	7.9	7.5	7.8	7.5	7.3	7.2	6.7
		(再掲)低出生体重児数	163	186	192	174	159	179	183	162	164	158	157	144
		低出生体重児割合(%)	8.8	9.9	10.3	10.1	9.0	10.5	11.5	9.9	10.4	10.4	10.6	10.4
伊 勢	出生数	1,801	1,807	1,738	1,775	1,663	1,613	1,589	1,610	1,448	1,367	1,409	1,303	
	出生率(人口千対)	6.9	7.0	6.8	7.0	6.7	6.5	6.5	6.6	6.0	5.8	6.0	5.7	
	(再掲)低出生体重児数	126	174	135	168	126	130	146	156	139	111	124	117	
	低出生体重児割合(%)	7.0	9.6	7.8	9.5	7.6	8.1	9.2	9.7	9.6	8.1	8.8	9.0	
伊 賀	出生数	1,384	1,408	1,359	1,341	1,359	1,310	1,206	1,203	1,159	1,105	1,017	990	
	出生率(人口千対)	7.7	7.9	7.7	7.6	7.8	7.6	7.0	7.1	6.9	6.6	6.2	6.0	
	(再掲)低出生体重児数	119	137	123	104	116	108	106	99	106	108	86	77	
	低出生体重児割合(%)	8.6	9.7	9.1	7.8	8.5	8.2	8.8	8.2	9.1	9.8	8.5	7.8	
尾 鷲	出生数	233	193	209	226	163	188	168	159	159	138	133	117	
	出生率(人口千対)	5.9	4.9	5.4	6.0	4.4	5.2	4.8	4.6	4.7	4.2	4.2	3.7	
	(再掲)低出生体重児数	28	12	17	25	27	15	12	23	16	13	11	11	
	低出生体重児割合(%)	12.0	6.2	8.1	11.1	16.6	8.0	7.1	14.5	10.1	9.4	8.3	9.4	
熊 野	出生数	259	272	255	239	240	256	220	233	217	202	186	172	
	出生率(人口千対)	6.2	6.6	6.2	6.0	6.1	6.6	5.8	6.3	5.9	5.6	5.2	4.9	
	(再掲)低出生体重児数	24	30	22	23	32	25	18	17	28	18	18	13	
	低出生体重児割合(%)	9.3	11.0	8.6	9.6	13.3	9.8	8.2	7.3	12.9	8.9	9.7	7.6	

表5 乳児死亡率及び乳児死亡率

乳児死亡率(出生千対)	平成20年	平成21年	平成22年	平成23年	平成24年	平成25年	平成26年	平成27年	平成28年	平成29年	平成30年	令和元年
三重県	2.6	2.4	2.4	2.5	3.3	3.0	2.0	2.1	1.7	1.4	1.7	1.4
全国	2.6	2.4	2.3	2.3	2.2	2.1	2.1	1.9	2.0	1.9	1.9	1.9

乳児死亡率

保健所名	平成20年	平成21年	平成22年	平成23年	平成24年	平成25年	平成26年	平成27年	平成28年	平成29年	平成30年	令和元年
桑名	4.1	3.2	2.0	2.5	5.4	2.5	0.4	1.3	1.3	2.3	2.8	1.1
四日市(市)	4.6	3.6	2.2	3.6	2.2	4.9	4.3	1.5	2.0	2.1	2.2	1.3
鈴鹿	2.1	0.8	1.8	1.8	2.8	2.3	1.4	3.4	1.5	1.1	1.6	2.9
津	0.8	1.7	1.3	2.6	3.1	1.4	0.5	2.8	0.5	0.5	1.0	1.7
松阪	1.6	2.6	3.8	2.3	4.5	1.8	3.8	1.2	2.5	1.3	2.7	1.4
伊勢	1.1	2.8	3.5	1.1	3.0	4.3	2.5	0.6	2.1	0.7	0.7	0.8
伊賀	3.6	2.1	3.7	1.5	1.5	3.8	0.8	3.3	2.6	0.9	-	-
尾鷲	-	-	-	4.4	6.1	5.3	-	-	-	-	-	-
熊野	3.9	-	3.9	8.4	-	3.9	-	8.6	-	5.0	-	-

乳児死亡数

保健所名	平成20年	平成21年	平成22年	平成23年	平成24年	平成25年	平成26年	平成27年	平成28年	平成29年	平成30年	令和元年
桑名	10	8	5	6	13	6	1	3	3	5	6	2
四日市(市)	13	10	6	10	6	13	11	4	5	5	5	3
鈴鹿	5	2	4	4	6	5	3	7	3	2	3	5
津	2	4	3	6	7	3	1	6	1	1	2	3
松阪	3	5	7	4	8	3	6	2	4	2	4	2
伊勢	2	5	6	2	5	7	4	1	3	1	1	1
伊賀	5	3	5	2	2	5	1	4	3	1	-	-
尾鷲	0	0	0	1	1	1	-	-	-	-	-	-
熊野	1	0	1	2	0	1	-	2	-	1	-	-
計	41	37	37	37	48	44	27	29	22	18	21	16

表6 新生児死亡率及び新生児死亡率

新生児死亡率(出生千対)	平成20年	平成21年	平成22年	平成23年	平成24年	平成25年	平成26年	平成27年	平成28年	平成29年	平成30年	令和元年
三重県	1.4	1.1	0.9	1.1	1.0	1.5	1.1	1.3	0.9	0.8	0.7	0.3
全国	1.3	1.2	1.1	1.1	1.0	1.0	0.9	0.9	0.9	0.9	0.9	0.9

新生児死亡率

保健所名	平成20年	平成21年	平成22年	平成23年	平成24年	平成25年	平成26年	平成27年	平成28年	平成29年	平成30年	令和元年
桑名	2.8	1.6	0.4	0.8	1.2	1.6	0.4	0.4	0.4	1.4	1.4	-
四日市(市)	2.1	1.4	0.7	1.8	-	1.5	2.4	1.1	1.2	1.7	0.9	-
鈴鹿	0.8	0.8	0.4	0.4	2.3	2.3	0.9	2.4	1.0	0.5	0.5	0.6
津	0.0	0.8	0.0	1.3	0.9	-	-	1.4	0.5	-	-	0.6
松阪	1.1	1.1	1.1	0.6	1.7	1.8	2.5	0.6	1.3	0.7	1.3	0.7
伊勢	1.1	1.1	1.7	0.6	1.2	1.2	0.6	0.6	1.4	-	0.7	-
伊賀	1.4	0.7	2.9	1.5	-	1.5	0.8	3.3	0.9	-	-	-
尾鷲	-	-	-	-	-	5.3	-	-	-	-	-	-
熊野	3.9	-	3.9	4.2	-	3.9	-	-	-	5.0	-	-

新生児死亡数

保健所名	平成20年	平成21年	平成22年	平成23年	平成24年	平成25年	平成26年	平成27年	平成28年	平成29年	平成30年	令和元年
桑名	7	4	1	2	3	4	1	1	1	3	3	-
四日市(市)	6	4	2	5	0	4	6	3	3	4	2	-
鈴鹿	2	2	1	1	5	5	2	5	2	1	1	1
津	0	2	0	3	2	0	-	3	1	-	-	1
松阪	2	2	2	1	3	3	4	1	2	1	2	1
伊勢	2	2	3	1	2	2	1	1	2	-	1	-
伊賀	2	1	4	2	0	2	1	4	1	-	-	-
尾鷲	0	0	0	0	0	1	-	-	-	-	-	-
熊野	1	0	1	1	0	1	-	-	-	1	-	-
計	25	17	14	16	15	22	15	18	12	10	9	3

表7 死因別乳児死亡数及び新生児死亡数

死因(死因別原因細分類)	平成20年		平成21年		平成22年		平成23年		平成24年		平成25年		平成26年		平成27年		平成28年		平成29年		平成30年		令和元年	
	乳児死亡数 (死因別)	乳児死亡数 (死因別)	乳児死亡数 (死因別)	乳児死亡数 (死因別)	乳児死亡数 (死因別)	乳児死亡数 (死因別)	乳児死亡数 (死因別)	乳児死亡数 (死因別)	乳児死亡数 (死因別)	乳児死亡数 (死因別)	乳児死亡数 (死因別)	乳児死亡数 (死因別)	乳児死亡数 (死因別)	乳児死亡数 (死因別)	乳児死亡数 (死因別)	乳児死亡数 (死因別)	乳児死亡数 (死因別)	乳児死亡数 (死因別)	乳児死亡数 (死因別)	乳児死亡数 (死因別)	乳児死亡数 (死因別)	乳児死亡数 (死因別)	乳児死亡数 (死因別)	乳児死亡数 (死因別)
腸管感染症	2	1																						
敗血症	1	3																						
その他の感染症及び寄生虫症																								
悪性新生物																								
(白血病)																								
(その他の悪性新生物)																								
その他の新生物																								
代謝障害	1	1																						
腎臓性筋萎縮症																								
心疾患(高血圧症を除く)	2	1	1	1	1	1	1	1	1	1	1	1	1	1	1	1	1	1	1	1	1	1	1	1
脳血管疾患																								
インフルエンザ																								
肺炎																								
髄膜炎																								
ヘルニア及び腸閉塞																								
肝疾患																								
腎不全																								
周産期に発生した病態 (妊娠期間及び胎児発育に関連する障害)	14	11	10	10	9	7	8	9	8	9	15	10	9	14	12	4	4	8	7	7	6	2	2	
(出産外傷)																								
(出産時致死)																								
(新生児の呼吸障害)	1	1	3	3	2	2	2	2	2	2	2	2	1	2	2									
(胎産期に発生した肺出血)	2	2	1	1	1	1	1	2	2	2	1	1	1	3	3	1	1	2	2					
(胎産期に発生した心血管障害)	1	1	1	1	1	1	1	1	1	1	1	1	1	1	1	1	1	1	1	1	1	1	1	1
(その他の胎産期に特異的な呼吸障害及び心血管障害)	2	1	1	1	1	1	1	1	1	1	3	2	1	1	1	3	2	1	3	2	2	2	2	1
(新生児の細菌性肺炎症)	1		2	2												2	2							
(その他の胎産期に特異的な感染症)																								
(胎児及び新生児の出血性障害及び血液障害)	6	5	2	2	2	2	2	2	2	2	2	2	1	2	2									
(その他の胎産期に発生した病態)	2	2	2	2	1	1	1	1	1	1	4	4	3	3	3	1	1	1	1	1	1	1	1	1
先天畸形、変形及び染色体異常 (神経系の先天畸形)	12	9	9	4	13	7	15	7	16	5	12	6	8	4	7	3	8	4	3	2	5	3	5	1
(心臓の先天畸形)	3	3	5	1	7	3	6	1	6	2	1	4	1	6	2	2	3	1	3	1	2	3	1	1
(その他の循環器系の先天畸形)	5	3	1	1	7	3	6	1	6	1	4	1	6	2	2	1	1	1	1	1	1	1	1	1
(呼吸器系の先天畸形)																								
(消化器系の先天畸形)																								
(筋骨格系の先天畸形及び変形)																								
(その他の先天畸形及び変形)	2	2			2	2	2	1	2	2	1	2	1	1	1	1	1	1	2	2	1	1	1	1
(染色体異常、他に分類されないもの)	2	1	1	1	3	2	4	2	1	1	1	1	1	3	2	3	2	3	2	2	1	1	1	3
乳幼児突然死症候群																								
その他のすべての疾患	3	1	6	1	4	3	1	10	1	2	1	4	1	4	1	5	3	2	2	2	6	4	4	4
不慮の事故 (交通事故)	5	3	1	3	1	3	5	3	3	6	6	6	1	4	1	5	3	2	4	1	1	1	1	1
(転倒・転落)	1																							
(不慮の溺死及び潜水)																								
(胃内容物の戻入及び気道閉塞を生じた食物等の摂取)	2				2	1	1	1	1	1	1	1	1	1	1	1	1	1	1	1	1	1	1	1
(その他の不慮の窒息)	2	1	1	1	1	3	1	3	1	1	5	1	1	1	1	1	1	1	4	1	1	1	1	1
(その他の不慮の事故)																								
他殺																								
その他の死因	1																							
計	41	22	37	17	37	14	37	16	48	15	44	22	27	15	29	18	22	12	18	10	21	9	16	3

表9 人工妊娠中絶数

令和元年度

週数	以	20歳未満											計
		20歳未満	20～24歳	25～29歳	30～34歳	35～39歳	40～44歳	45～49歳	50歳以上	不詳	計		
7週前	第1号該当	80	228	194	234	241	111	10	0	0	1,098		
	第2号該当	0	0	0	0	0	0	0	0	0			
	計	80	228	194	234	241	111	10	0	0	1,098		
8～11週	第1号該当	72	148	95	134	117	53	5	0	0	624		
	第2号該当	0	1	0	0	0	0	0	0	0			
	計	72	149	95	134	117	53	5	0	0	625		
12～15週	第1号該当	6	8	7	7	5	3	0	0	0	36		
	第2号該当	0	0	0	0	0	0	0	0	0			
	計	6	8	7	7	5	3	0	0	0	36		
16～19週	第1号該当	4	14	9	4	10	3	0	0	0	44		
	第2号該当	1	0	0	0	0	0	0	0	0			
	計	5	14	9	4	10	3	0	0	0	45		
20～21週	第1号該当	3	2	5	2	7	1	0	0	0	20		
	第2号該当	0	0	0	0	0	0	0	0	0			
	計	3	2	5	2	7	1	0	0	0	20		
週不詳	第1号該当	0	0	1	0	0	0	0	0	0	1		
	第2号該当	0	0	0	0	0	0	0	0	0			
	計	0	0	1	0	0	0	0	0	0	1		
合計	166	401	311	381	380	171	15	0	0	1,825			
三重県人工妊娠中絶率	3.9	10.3	10.6	8.7	7.8	2.8	0.2	—	—	5.4			
全国人工妊娠中絶数	12,678	39,805	31,392	29,402	28,131	13,589	1,399	11	23	156,430			
全国人工妊娠中絶率	4.5	12.9	10.4	8.9	7.6	3.2	0.3	—	—	6.4			

十代の人工妊娠中絶率の推移(20歳未満人口千対)

	平成22年	平成23年	平成24年	平成25年	平成26年	平成27年	平成28年	平成29年	平成30年	令和元年
全国	6.9	7.1	7.0	6.6	6.1	5.5	5.0	4.8	4.7	4.5
三重県(率)	6.4	6.4	7.1	5.9	5.0	4.9	5.0	4.0	4.4	3.9
三重県(件数)	277	281	313	260	217	208	221	175	188	166

初感染結核、結核患者登録者数(19歳以下)

令和元年 潜在性結核感染症新登録患者数：年齢階級別・保健所別

保健所	0-4歳	5-9歳	10-14歳	15-19歳	合計
桑名	0	0	0	1	1
四日市市	0	1	0	0	1
鈴鹿	0	1	0	0	1
津	0	0	0	1	1
松	0	0	0	0	0
伊勢	0	0	1	0	1
伊賀	0	2	0	1	3
尾鷲	0	0	0	0	0
熊野	0	0	0	0	0
合計	0	4	1	3	8

令和元年 新登録患者数：年齢階級別・保健所別

保健所	0-4歳	5-9歳	10-14歳	15-19歳	合計
桑名	0	0	0	1	1
四日市市	0	0	0	0	0
鈴鹿	0	0	0	1	1
津	0	0	0	0	0
松	0	0	0	0	0
伊勢	0	0	0	0	0
伊賀	0	0	0	0	0
尾鷲	0	0	0	0	0
熊野	0	0	0	0	0
合計	0	0	0	2	2

3 母子保健報告

(令和元年度実績)

母子保健報告〔市町〕

1 妊娠の届出

表1 市町別週数別妊娠届出数

	市町村名	妊娠の届出者数	妊 娠 週 数											
			満11週以内		満12週～19週		満20週～27週		満28週～分娩まで		分娩後		不詳	
			届出者数	届出率	届出者数	届出率	届出者数	届出率	届出者数	届出率	届出者数	届出率	届出者数	届出率
桑名	桑名市	967	937	96.9	23	2.4	3	0.3	1	0.1	0	0.0	3	0.3
	いなべ市	304	284	93.4	16	5.3	2	0.7	2	0.7	0	0.0	0	0.0
	木曾岬町	19	17	89.5	2	10.5	0	0.0	0	0.0	0	0.0	0	0.0
	東員町	192	181	94.3	7	3.6	3	1.6	1	0.5	0	0.0	0	0.0
	菰野町	333	323	97.0	7	2.1	0	0.0	3	0.9	0	0.0	0	0.0
	朝日町	121	116	95.9	4	3.3	1	0.8	0	0.0	0	0.0	0	0.0
	川越町	166	153	92.2	10	6.0	0	0.0	3	1.8	0	0.0	0	0.0
	小計	2,102	2,011	95.7	69	3.3	9	0.4	10	0.5	0	0.0	3	0.1
四日市	四日市市	2,400	2,275	94.8	62	2.6	8	0.3	8	0.3	3	0.1	44	1.8
	小計	2,400	2,275	94.8	62	2.6	8	0.3	8	0.3	3	0.1	44	1.8
鈴鹿	鈴鹿市	1,508	1,353	89.7	130	8.6	15	1.0	10	0.7	0	0.0	0	0.0
	亀山市	349	327	93.7	16	4.6	3	0.9	3	0.9	0	0.0	0	0.0
	小計	1,857	1,680	90.5	146	7.9	18	1.0	13	0.7	0	0.0	0	0.0
津	津市	1,912	1,800	94.1	91	4.8	16	0.8	4	0.2	0	0.0	1	0.1
	小計	1,912	1,800	94.1	91	4.8	16	0.8	4	0.2	0	0.0	1	0.1
松阪	松阪市	1,116	1,073	96.1	30	2.7	9	0.8	4	0.4	0	0.0	0	0.0
	多気町	71	63	88.7	7	9.9	0	0.0	1	1.4	0	0.0	0	0.0
	明和町	162	156	96.3	5	3.1	0	0.0	1	0.6	0	0.0	0	0.0
	大台町	43	39	90.7	3	7.0	1	2.3	0	0.0	0	0.0	0	0.0
	小計	1,392	1,331	95.6	45	3.2	10	0.7	6	0.4	0	0.0	0	0.0
伊勢	伊勢市	782	717	91.7	59	7.5	4	0.5	2	0.3	0	0.0	0	0.0
	鳥羽市	81	80	98.8	1	1.2	0	0.0	0	0.0	0	0.0	0	0.0
	志摩市	182	166	91.2	15	8.2	1	0.5	0	0.0	0	0.0	0	0.0
	玉城町	88	86	97.7	2	2.3	0	0.0	0	0.0	0	0.0	0	0.0
	南伊勢町	33	31	93.9	1	3.0	1	3.0	0	0.0	0	0.0	0	0.0
	大紀町	16	12	75.0	4	25.0	0	0.0	0	0.0	0	0.0	0	0.0
	度会町	42	36	85.7	6	14.3	0	0.0	0	0.0	0	0.0	0	0.0
	小計	1,224	1,128	92.2	88	7.2	6	0.5	2	0.2	0	0.0	0	0.0
伊賀	伊賀市	588	556	94.6	29	4.9	2	0.3	0	0.0	1	0.2	0	0.0
	名張市	447	435	97.3	10	2.2	2	0.4	0	0.0	0	0.0	0	0.0
	小計	1,035	991	95.7	39	3.8	4	0.4	0	0.0	1	0.1	0	0.0
尾鷲	尾鷲市	70	65	92.9	4	5.7	1	1.4	0	0.0	0	0.0	0	0.0
	紀北町	48	40	83.3	8	16.7	0	0.0	0	0.0	0	0.0	0	0.0
	小計	118	105	89.0	12	10.2	1	0.8	0	0.0	0	0.0	0	0.0
熊野	熊野市	97	94	96.9	2	2.1	0	0.0	0	0.0	1	1.0	0	0.0
	御浜町	30	28	93.3	1	3.3	1	3.3	0	0.0	0	0.0	0	0.0
	紀宝町	47	46	97.9	0	0.0	0	0.0	0	0.0	1	2.1	0	0.0
	小計	174	168	96.6	3	1.7	1	0.6	0	0.0	2	1.1	0	0.0
合計	12,214	11,489	94.1	555	4.5	73	0.6	43	0.4	6	0.0	48	0.4	

2 訪問指導

表2 市町別訪問指導(妊婦)

	市町村名	被訪問 実人数	医療機関等 への委託	被訪問 延件数	医療機関等 への委託	職種別訪問延べ件数			
						保健師	助産師	看護師	その他(母子 保健推進員等)
桑 名	桑名市	14	0	21	0	21	0	0	0
	いなべ市	1	0	3	0	3	0	0	0
	木曽岬町	3	0	20	0	13	4	0	3
	東員町	1	0	2	0	2	0	0	0
	菰野町	5	0	7	0	7	1	0	0
	朝日町	2	0	2	0	0	2	0	0
	川越町	2	0	3	0	3	0	0	0
	小 計	28	0	58	0	49	7	0	3
四 日 市	四日市市	74	0	119	0	69	50	0	0
	小 計	74	0	119	0	69	50	0	0
鈴 鹿	鈴鹿市	22	0	70	0	77	0	0	40
	亀山市	1	0	2	0	2	0	0	0
	小 計	23	0	72	0	79	0	0	40
津	津 市	52	0	63	0	38	1	0	24
	小 計	52	0	63	0	38	1	0	24
松 阪	松阪市	19	0	25	0	28	0	0	6
	多気町	5	0	10	0	12	0	0	3
	明和町	1	0	2	0	2	0	0	1
	大台町	0	0	0	0	0	0	0	0
	小 計	25	0	37	0	42	0	0	10
伊 勢	伊勢市	4	0	5	0	6	0	0	0
	鳥羽市	0	0	0	0	0	0	0	0
	志摩市	0	0	0	0	0	0	0	0
	玉城町	1	0	1	0	1	0	0	0
	南伊勢町	10	0	10	0	10	0	0	3
	大紀町	11	0	11	0	11	0	0	0
	度会町	0	0	0	0	0	0	0	0
	小 計	26	0	27	0	28	0	0	3
伊 賀	伊賀市	30	0	37	0	37	0	0	9
	名張市	8	0	17	0	20	1	0	12
	小 計	38	0	54	0	57	1	0	21
尾 鷲	尾鷲市	0	0	0	0	0	0	0	0
	紀北町	0	0	0	0	0	0	0	0
	小 計	0	0	0	0	0	0	0	0
熊 野	熊野市	1	0	1	0	1	0	0	0
	御浜町	13	13	14	13	14	13	0	0
	紀宝町	35	0	35	0	35	0	0	0
	小 計	49	13	50	13	50	13	0	0
合 計		315	13	480	13	412	72	0	101

表3 市町別訪問指導(産婦)

	市町村名	被訪問 実人数	医療機関等 への委託	被訪問 延件数	医療機関等 への委託	職種別訪問延べ件数			
						保健師	助産師	看護師	その他(母子 保健推進員等)
桑 名	桑名市	959	5	1,000	16	483	517	0	0
	いなべ市	292	0	307	0	295	12	0	0
	木曾岬町	25	0	43	0	38	2	0	3
	東員町	30	0	81	81	0	81	0	0
	菰野町	294	0	327	0	128	160	39	0
	朝日町	96	0	150	0	30	120	0	0
	川越町	122	0	169	0	120	80	0	0
	小 計	1,818	5	2,077	97	1,094	972	39	3
四 日 市	四日市市	797	16	1,384	69	943	290	82	69
	小 計	797	16	1,384	69	943	290	82	69
鈴 鹿	鈴鹿市	920	0	1,195	12	588	279	74	346
	亀山市	380	0	389	0	56	197	149	8
	小 計	1,300	0	1,584	12	644	476	223	354
津	津 市	1,751	0	1,761	0	846	312	0	603
	小 計	1,751	0	1,761	0	846	312	0	603
松 阪	松阪市	1,087	0	1,237	0	908	96	277	64
	多気町	34	0	42	0	46	0	0	7
	明和町	180	0	193	0	148	0	45	0
	大台町	49	0	51	0	51	32	0	49
	小 計	1,350	0	1,523	0	1,153	128	322	120
伊 勢	伊勢市	803	0	879	0	699	195	10	1
	鳥羽市	64	0	70	0	70	0	0	0
	志摩市	219	0	238	0	192	1	0	45
	玉城町	108	0	108	0	108	1	0	0
	南伊勢町	27	0	29	0	29	0	0	0
	大紀町	16	0	16	0	16	0	0	0
	度会町	38	0	51	0	51	0	0	0
	小 計	1,275	0	1,391	0	1,165	197	10	46
伊 賀	伊賀市	555	0	563	0	411	152	0	5
	名張市	463	87	664	87	256	121	0	464
	小 計	1,018	87	1,227	87	667	273	0	469
尾 鷲	尾鷲市	68	0	85	0	86	0	0	0
	紀北町	45	0	53	0	53	0	0	0
	小 計	113	0	138	0	139	0	0	0
熊 野	熊野市	83	0	87	0	87	0	0	0
	御浜町	26	26	35	35	35	35	0	0
	紀宝町	59	0	65	0	23	0	42	10
	小 計	168	26	187	35	145	35	42	10
合 計		9,590	134	11,272	300	6,796	2,683	718	1,674

表4 市町別訪問指導(新生児：未熟児除く)

	市町村名	被訪問 実人数	医療機関等 への委託	乳児家庭全戸訪問 事業を併せて実施 の場合実人数	被訪問 延件数	医療機関等 への委託	職種別訪問延べ件数			
							保健師	助産師	看護師	その他(母子 保健推進員等)
桑 名	桑名市	116	0	116	116	0	87	29	0	0
	いなべ市	6	0	6	6	0	6	0	0	0
	木曾岬町	14	0	0	15	0	14	1	0	0
	東員町	9	0	9	9	0	9	0	0	0
	菰野町	89	0	89	89	0	80	9	0	0
	朝日町	5	0	5	6	0	0	6	0	0
	川越町	21	0	21	49	0	19	11	0	19
	小 計	260	0	246	290	0	215	56	0	19
四 日 市	四日市市	136	5	136	203	12	109	75	7	12
	小 計	136	5	136	203	12	109	75	7	12
鈴 鹿	鈴鹿市	95	0	95	109	1	43	89	0	19
	亀山市	31	0	31	31	0	31	31	0	0
	小 計	126	0	126	140	1	74	120	0	19
津	津 市	30	0	30	31	0	30	1	0	0
	小 計	30	0	30	31	0	30	1	0	0
松 阪	松阪市	93	0	93	103	0	111	4	5	10
	多気町	6	0	6	7	0	7	0	0	0
	明和町	7	0	7	7	0	7	0	0	0
	大台町	2	0	2	2	0	2	1	0	2
	小 計	108	0	108	119	0	127	5	5	12
伊 勢	伊勢市	55	0	55	55	0	48	10	0	0
	鳥羽市	5	0	5	8	0	8	0	0	0
	志摩市	0	0	0	0	0	0	0	0	0
	玉城町	1	0	1	1	0	1	0	0	0
	南伊勢町	19	0	19	21	0	21	0	0	9
	大紀町	2	0	2	4	0	4	0	0	0
	度会町	19	0	19	19	0	20	0	0	0
	小 計	101	0	101	108	0	102	10	0	9
伊 賀	伊賀市	16	0	16	16	0	16	0	0	4
	名張市	58	25	0	60	25	35	36	0	6
	小 計	74	25	16	76	25	51	36	0	10
尾 鷲	尾鷲市	5	0	5	9	0	10	0	0	0
	紀北町	8	0	8	12	0	12	0	0	0
	小 計	13	0	13	21	0	22	0	0	0
熊 野	熊野市	7	0	7	10	0	10	0	0	0
	御浜町	7	2	7	7	2	7	2	0	2
	紀宝町	7	0	5	12	0	12	0	0	0
	小 計	21	2	19	29	2	29	2	0	2
合 計	869	32	795	1,017	40	759	305	12	83	

表5 市町別訪問指導(未熟児)

	市町村名	被訪問 実人数	医療機関等 への委託	乳児家庭全戸訪問 事業を併せて実施 の場合実人数	被訪問 延件数	医療機関等 への委託	職種別訪問延べ件数			
							保健師	助産師	看護師	その他(母子 保健推進員等)
桑 名	桑名市	80	0	80	85	0	55	30	0	0
	いなべ市	22	0	22	26	0	26	0	0	0
	木曾岬町	2	0	0	2	0	2	0	0	0
	東員町	11	0	11	11	0	11	0	0	0
	菰野町	4	0	4	4	0	4	0	0	0
	朝日町	0	0	0	0	0	0	0	0	0
	川越町	10	0	10	24	0	6	7	0	11
	小 計	129	0	127	152	0	104	37	0	11
四 日 市	四日市市	189	0	189	215	0	105	38	0	72
	小 計	189	0	189	215	0	105	38	0	72
鈴 鹿	鈴鹿市	107	0	107	122	0	95	29	0	4
	亀山市	17	0	17	17	0	3	11	2	1
	小 計	124	0	124	139	0	98	40	2	5
津	津 市	182	0	172	208	0	167	39	0	2
	小 計	182	0	172	208	0	167	39	0	2
松 阪	松阪市	89	0	89	104	0	87	3	16	1
	多気町	7	0	7	7	0	7	0	0	0
	明和町	9	0	9	10	0	9	0	1	0
	大台町	5	0	5	6	0	6	4	0	6
	小 計	110	0	110	127	0	109	7	17	7
伊 勢	伊勢市	79	0	73	89	0	83	9	2	0
	鳥羽市	4	0	4	4	0	4	0	0	0
	志摩市	16	0	16	16	0	16	0	0	0
	玉城町	5	0	5	5	0	5	0	0	0
	南伊勢町	1	0	1	1	0	1	0	0	0
	大紀町	1	0	1	1	0	1	0	0	0
	度会町	6	0	6	6	0	7	0	0	0
	小 計	112	0	106	122	0	117	9	2	0
伊 賀	伊賀市	18	0	18	18	0	18	0	0	0
	名張市	32	0	25	53	0	47	12	0	29
	小 計	50	0	43	71	0	65	12	0	29
尾 鷲	尾鷲市	7	0	7	7	0	7	0	0	0
	紀北町	2	0	2	2	0	2	0	0	0
	小 計	9	0	9	9	0	9	0	0	0
熊 野	熊野市	2	0	2	3	0	3	0	0	0
	御浜町	3	3	3	4	3	4	3	0	0
	紀宝町	4	0	4	4	0	1	0	3	0
	小 計	9	3	9	11	3	8	3	3	0
合 計	914	3	889	1,054	3	782	185	24	126	

表6 市町別訪問指導(乳児:新生児・未熟児除く)

	市町村名	被訪問 実人数	医療機関等 への委託	乳児家庭全戸訪問 事業を併せて実施 の場合実人数	被訪問 延件数	医療機関等 への委託	職種別訪問延べ件数			
							保健師	助産師	看護師	その他(母子 保健推進員等)
桑 名	桑名市	740	6	657	799	17	341	458	0	0
	いなべ市	272	0	262	279	0	279	0	0	0
	木曾岬町	15	0	0	44	0	42	0	0	2
	東員町	139	0	139	139	76	63	0	0	76
	菰野町	201	0	201	208	0	83	108	17	0
	朝日町	96	0	91	155	0	45	114	0	0
	川越町	91	0	91	232	0	95	62	0	82
	小 計	1,554	6	1,441	1,856	93	948	742	17	160
四 日 市	四日市市	2,128	11	2,123	3,000	57	867	236	82	1,815
	小 計	2,128	11	2,123	3,000	57	867	236	82	1,815
鈴 鹿	鈴鹿市	1,297	0	1,232	1,450	11	557	88	77	853
	亀山市	334	0	328	352	0	36	166	149	6
	小 計	1,631	0	1,560	1,802	11	593	254	226	859
津	津 市	1,591	0	1,517	1,685	0	785	283	0	617
	小 計	1,591	0	1,517	1,685	0	785	283	0	617
松 阪	松阪市	915	0	874	1,043	0	724	89	256	55
	多気町	23	0	20	46	0	50	0	0	8
	明和町	167	0	167	179	0	135	0	44	0
	大台町	41	0	41	42	0	42	27	0	42
	小 計	1,146	0	1,102	1,310	0	951	116	300	105
伊 勢	伊勢市	693	0	645	767	0	583	194	10	1
	鳥羽市	65	0	65	67	0	67	0	0	0
	志摩市	203	0	203	229	0	183	1	0	45
	玉城町	126	0	110	127	0	127	1	0	3
	南伊勢町	11	0	7	17	0	17	0	0	3
	大紀町	18	0	13	26	0	26	0	0	1
	度会町	14	0	14	34	0	37	0	0	0
	小 計	1,130	0	1,057	1,267	0	1,040	196	10	53
伊 賀	伊賀市	541	0	511	563	0	411	152	0	13
	名張市	463	62	438	546	62	170	72	0	422
	小 計	1,004	62	949	1,109	62	581	224	0	435
尾 鷲	尾鷲市	62	0	56	63	0	63	0	0	0
	紀北町	35	0	33	39	0	39	0	0	0
	小 計	97	0	89	102	0	102	0	0	0
熊 野	熊野市	76	0	76	82	0	82	0	0	0
	御浜町	22	8	22	24	8	27	8	0	6
	紀宝町	59	0	50	61	0	21	0	41	14
	小 計	157	8	148	167	8	130	8	41	20
合 計	10,438	87	9,986	12,298	231	5,997	2,059	676	4,064	

表7 市町別訪問指導(幼児)

	市町村名	被訪問 実人数	医療機関等 への委託	被訪問 延件数	医療機関等 への委託	職種別訪問延べ件数			
						保健師	助産師	看護師	その他(母子 保健推進員等)
桑 名	桑名市	55	0	91	0	73	18	0	0
	いなべ市	318	0	454	0	454	0	0	0
	木曽岬町	11	0	67	0	65	0	0	2
	東員町	0	0	0	0	0	0	0	0
	菰野町	18	0	67	0	67	0	0	0
	朝日町	14	0	25	0	25	0	0	0
	川越町	0	0	0	0	0	0	0	0
	小 計	416	0	704	0	684	18	0	2
四 日 市	四日市市	130	0	302	0	284	0	11	7
	小 計	130	0	302	0	284	0	11	7
鈴 鹿	鈴鹿市	158	0	247	0	252	0	0	100
	亀山市	6	0	6	0	6	0	0	0
	小 計	164	0	253	0	258	0	0	100
津	津 市	195	0	255	0	240	2	0	13
	小 計	195	0	255	0	240	2	0	13
松 阪	松阪市	209	0	335	0	365	0	0	71
	多気町	11	0	28	0	35	0	0	13
	明和町	9	0	13	0	13	0	0	0
	大台町	8	0	9	0	9	0	0	9
	小 計	237	0	385	0	422	0	0	93
伊 勢	伊勢市	766	0	1,095	0	1,098	0	2	0
	鳥羽市	5	0	9	0	9	0	0	0
	志摩市	8	0	11	0	11	0	0	0
	玉城町	21	0	28	0	32	0	0	14
	南伊勢町	8	0	12	0	12	0	0	0
	大紀町	6	0	6	0	6	0	0	0
	度会町	6	0	6	0	6	0	0	0
	小 計	820	0	1,167	0	1,174	0	2	14
伊 賀	伊賀市	50	0	69	0	69	0	0	14
	名張市	58	14	122	14	85	25	0	43
	小 計	108	14	191	14	154	25	0	57
尾 鷲	尾鷲市	4	0	5	0	6	0	0	1
	紀北町	10	0	19	0	22	0	0	0
	小 計	14	0	24	0	28	0	0	1
熊 野	熊野市	55	0	82	0	37	0	0	45
	御浜町	31	0	35	0	20	0	0	19
	紀宝町	19	0	27	0	19	0	0	0
	小 計	105	0	144	0	76	0	0	64
合 計	2,189	14	3,425	14	3,320	45	13	351	

表8 市町別訪問指導(小学生)

	市町村名	被訪問 実人数	医療機関等 への委託	被訪問 延件数	医療機関等 への委託	職種別訪問延べ件数			
						保健師	助産師	看護師	その他(母子 保健推進員等)
桑 名	桑名市	0	0	0	0	0	0	0	0
	いなべ市	1	0	1	0	1	0	0	0
	木曽岬町	1	0	17	0	17	0	0	0
	東員町	0	0	0	0	0	0	0	0
	菰野町	2	0	3	0	3	0	0	0
	朝日町	5	0	23	0	23	0	0	0
	川越町	0	0	0	0	0	0	0	0
	小 計	9	0	44	0	44	0	0	0
四 日 市	四日市市	1	0	4	0	4	0	0	0
	小 計	1	0	4	0	4	0	0	0
鈴 鹿	鈴鹿市	0	0	0	0	0	0	0	0
	亀山市	0	0	0	0	0	0	0	0
	小 計	0	0	0	0	0	0	0	0
津	津 市	2	0	3	0	3	0	0	0
	小 計	2	0	3	0	3	0	0	0
松 阪	松阪市	2	0	3	0	3	0	0	3
	多気町	1	0	2	0	2	0	0	2
	明和町	2	0	3	0	3	0	0	0
	大台町	2	0	2	0	2	0	0	2
	小 計	7	0	10	0	10	0	0	7
伊 勢	伊勢市	0	0	0	0	0	0	0	0
	鳥羽市	0	0	0	0	0	0	0	0
	志摩市	0	0	0	0	0	0	0	0
	玉城町	2	0	5	0	5	0	0	4
	南伊勢町	1	0	6	0	6	0	0	4
	大紀町	0	0	0	0	0	0	0	0
	度会町	0	0	0	0	0	0	0	0
	小 計	3	0	11	0	11	0	0	8
伊 賀	伊賀市	3	0	5	0	5	0	0	0
	名張市	18	0	43	0	25	0	0	26
	小 計	21	0	48	0	30	0	0	26
尾 鷲	尾鷲市	0	0	0	0	0	0	0	0
	紀北町	0	0	0	0	0	0	0	0
	小 計	0	0	0	0	0	0	0	0
熊 野	熊野市	44	0	95	0	30	0	0	65
	御浜町	0	0	0	0	0	0	0	0
	紀宝町	1	0	1	0	1	0	0	1
	小 計	45	0	96	0	31	0	0	66
合 計	88	0	216	0	133	0	0	107	

表9 市町別訪問指導(中学生以上)

	市町村名	被訪問 実人数	医療機関等 への委託	被訪問 延件数	医療機関等 への委託	職種別訪問延べ件数			
						保健師	助産師	看護師	その他(母子 保健推進員等)
桑 名	桑名市	0	0	0	0	0	0	0	0
	いなべ市	0	0	0	0	0	0	0	0
	木曾岬町	0	0	0	0	0	0	0	0
	東員町	0	0	0	0	0	0	0	0
	菰野町	2	0	3	0	3	0	0	0
	朝日町	0	0	0	0	0	0	0	0
	川越町	0	0	0	0	0	0	0	0
	小 計	2	0	3	0	3	0	0	0
四 日 市	四日市市	31	0	34	0	0	34	0	0
	小 計	31	0	34	0	0	34	0	0
鈴 鹿	鈴鹿市	0	0	0	0	0	0	0	0
	亀山市	0	0	0	0	0	0	0	0
	小 計	0	0	0	0	0	0	0	0
津	津 市	1	0	1	0	1	0	0	0
	小 計	1	0	1	0	1	0	0	0
松 阪	松阪市	3	0	3	0	3	0	0	2
	多気町	0	0	0	0	0	0	0	0
	明和町	0	0	0	0	0	0	0	0
	大台町	0	0	0	0	0	0	0	0
	小 計	3	0	3	0	3	0	0	2
伊 勢	伊勢市	0	0	0	0	0	0	0	0
	鳥羽市	0	0	0	0	0	0	0	0
	志摩市	0	0	0	0	0	0	0	0
	玉城町	4	0	13	0	13	0	0	2
	南伊勢町	0	0	0	0	0	0	0	0
	大紀町	0	0	0	0	0	0	0	0
	度会町	0	0	0	0	0	0	0	0
	小 計	4	0	13	0	13	0	0	2
伊 賀	伊賀市	1	0	1	0	1	0	0	0
	名張市	4	0	8	0	3	0	0	7
	小 計	5	0	9	0	4	0	0	7
尾 鷲	尾鷲市	0	0	0	0	0	0	0	0
	紀北町	0	0	0	0	0	0	0	0
	小 計	0	0	0	0	0	0	0	0
熊 野	熊野市	21	0	40	0	15	0	0	25
	御浜町	0	0	0	0	0	0	0	0
	紀宝町	0	0	0	0	0	0	0	0
	小 計	21	0	40	0	15	0	0	25
合 計		67	0	103	0	39	34	0	36

2 要支援者の訪問等依頼件数(再掲)

表10-1 要支援者の訪問等依頼件数(再掲)

	市町村名	新生児スクリーニング検査で要再検となり訪問等支援依頼があった児(実人数)	みえ出産前後親子支援事業で支援依頼や連絡があった妊産婦及び乳児(実人数)		妊娠届出時アンケートによる連携件数		妊婦一般健康診査による市町指示(1~14回) 実人数			
			産婦人科から支援依頼・情報提供があった件数	小児科から支援依頼・情報提供があった件数	医療機関から市町へ	市町から医療機関へ	電話	来所	訪問	その他
桑名	桑名市	2	0	0	14	11	3	0	1	0
	いなべ市	1	0	0	0	1	0	0	0	0
	木曾岬町	0	3	0	0	2	0	0	0	0
	東員町	1	0	0	2	8	0	0	0	0
	菰野町	0	1	0	1	5	0	0	0	0
	朝日町	0	10	0	0	0	0	0	0	0
	川越町	0	0	0	0	1	0	0	0	0
	小計	4	14	0	17	28	3	0	1	0
四日市	四日市市	20	0	0	0	0	0	0	0	0
	小計	20	0	0	0	0	0	0	0	0
鈴鹿	鈴鹿市	3	4	4	1	4	2	0	1	1
	亀山市	0	25	5	0	0	0	0	0	0
	小計	3	29	9	1	4	2	0	1	1
津	津市	9	36	36	8	2	3	0	1	1
	小計	9	36	36	8	2	3	0	1	1
松阪	松阪市	4	0	0	0	0	6	3	7	3
	多気町	0	0	0	2	1	1	0	2	1
	明和町	1	2	0	0	0	2	0	0	0
	大台町	0	0	0	0	0	0	0	0	0
	小計	5	2	0	2	1	9	3	9	4
伊勢	伊勢市	5	42	13	6	9	0	0	0	0
	鳥羽市	0	0	0	0	0	0	0	0	0
	志摩市	1	0	0	0	0	0	0	0	0
	玉城町	0	0	0	0	0	0	0	0	0
	南伊勢町	0	0	0	0	0	0	0	0	0
	大紀町	0	0	0	0	0	0	0	0	0
	度会町	0	6	0	0	0	0	0	0	0
	小計	6	48	13	6	9	0	0	0	0
伊賀	伊賀市	1	0	0	17	83	0	0	0	0
	名張市	3	0	0	5	37	0	0	0	0
	小計	4	0	0	22	120	0	0	0	0
尾鷲	尾鷲市	2	0	0	1	1	1	0	0	1
	紀北町	0	0	0	0	0	0	0	0	1
	小計	2	0	0	1	1	1	0	0	2
熊野	熊野市	0	6	2	0	1	0	0	0	0
	御浜町	0	1	0	0	0	0	0	0	0
	紀宝町	0	7	0	0	0	0	0	0	0
	小計	0	14	2	0	1	0	0	0	0
合計		53	143	60	57	166	18	3	12	8

表10-2 要支援者の訪問等依頼件数(再掲)

	市町村名	4か月児健康診査による市町指示(1~14回) 実人数				10か月児健康診査による市町指示(1~14回) 実人数			
		電話	来所	訪問	その他	電話	来所	訪問	その他
桑名	桑名市	7	1	4	0	4	1	2	0
	いなべ市	0	3	3	0	2	3	2	0
	木曾岬町	0	0	0	0	0	0	0	0
	東員町	0	0	4	0	0	0	2	0
	菰野町	0	1	0	0	0	0	0	0
	朝日町	1	0	0	0	2	3	0	0
	川越町	0	1	1	0	0	0	2	1
	小計	8	6	12	0	8	7	8	1
四日市	四日市市	5	0	3	1	4	5	2	0
	小計	5	0	3	1	4	5	2	0
鈴鹿	鈴鹿市	9	2	9	2	16	1	6	7
	亀山市	1	0	2	0	2	3	0	5
	小計	10	2	11	2	18	4	6	12
津	津市	10	1	4	7	15	1	2	11
	小計	10	1	4	7	15	1	2	11
松阪	松阪市	9	2	3	3	14	2	6	7
	多気町	0	0	1	0	1	1	3	0
	明和町	9	1	0	0	11	3	0	0
	大台町	1	1	0	0	0	0	0	0
	小計	19	4	4	3	26	6	9	7
伊勢	伊勢市	3	5	9	0	8	9	6	0
	鳥羽市	2	5	2	0	2	3	1	0
	志摩市	10	15	6	0	12	12	4	0
	玉城町	0	0	0	0	1	2	1	0
	南伊勢町	0	0	0	0	0	1	1	0
	大紀町	0	0	0	0	0	0	0	0
	度会町	3	0	0	0	2	0	0	0
	小計	18	25	17	0	25	27	13	0
伊賀	伊賀市	13	0	0	0	34	0	0	0
	名張市	22	4	3	0	33	4	1	1
	小計	35	4	3	0	67	4	1	1
尾鷲	尾鷲市	0	1	0	0	0	1	0	0
	紀北町	0	1	1	1	0	1	1	1
	小計	0	2	1	1	0	2	1	1
熊野	熊野市	0	0	1	0	1	0	0	0
	御浜町	0	0	0	0	0	0	0	0
	紀宝町	0	1	0	0	0	0	1	0
	小計	0	1	1	0	1	0	1	0
合計	105	45	56	14	164	56	43	33	

3 保健指導(健康相談)

表11 市町別妊婦健康相談保健指導件数(妊婦)

	市町村名	被指導 実人数	健診の 事後指導	被指導 延件数	電話相談 延件数
桑 名	桑名市	1,248	2	1,255	154
	いなべ市	297	0	307	38
	木曾岬町	6	0	6	5
	東員町	5	0	14	10
	菰野町	333	0	418	15
	朝日町	0	0	0	0
	川越町	166	0	166	29
	小 計	2,055	2	2,166	251
四 日 市	四日市市	1,215	0	1,215	1,980
	小 計	1,215	0	1,215	1,980
鈴 鹿	鈴鹿市	1,612	3	1,633	188
	亀山市	10	0	10	10
	小 計	1,622	3	1,643	198
津	津 市	1,912	0	1,912	27
	小 計	1,912	0	1,912	27
松 阪	松阪市	249	17	674	114
	多気町	3	0	3	11
	明和町	0	0	0	3
	大台町	13	0	13	3
	小 計	265	17	690	131
伊 勢	伊勢市	779	0	785	71
	鳥羽市	82	0	82	1
	志摩市	187	0	187	23
	玉城町	88	0	88	0
	南伊勢町	0	0	0	0
	大紀町	10	0	10	8
	度会町	42	0	42	38
	小 計	1,188	0	1,194	141
伊 賀	伊賀市	588	0	623	3
	名張市	447	101	464	151
	小 計	1,035	101	1,087	154
尾 鷲	尾鷲市	71	1	78	13
	紀北町	48	0	48	20
	小 計	119	1	126	33
熊 野	熊野市	97	0	98	0
	御浜町	31	0	31	1
	紀宝町	71	0	91	0
	小 計	199	0	220	1
合 計	9,610	124	10,253	2,916	

表12 市町別産婦健康相談保健指導件数(産婦)

	市町村名	被指導 実人数	健診の 事後指導	被指導 延件数	電話相談 延件数
桑 名	桑名市	345	3	355	132
	いなべ市	36	0	37	58
	木曾岬町	3	0	3	0
	東員町	30	0	81	7
	菰野町	100	54	154	310
	朝日町	5	0	5	20
	川越町	12	0	12	52
	小 計	531	57	647	579
四 日 市	四日市市	0	0	0	112
	小 計	0	0	0	112
鈴 鹿	鈴鹿市	1	0	1	90
	亀山市	41	0	51	53
	小 計	42	0	52	143
津	津 市	37	0	37	2
	小 計	37	0	37	2
松 阪	松阪市	63	32	135	43
	多気町	0	0	0	4
	明和町	0	0	0	161
	大台町	58	0	118	60
	小 計	121	32	253	268
伊 勢	伊勢市	306	0	559	962
	鳥羽市	7	0	7	0
	志摩市	3	0	3	14
	玉城町	61	0	249	108
	南伊勢町	38	0	114	0
	大紀町	0	0	0	0
	度会町	39	0	42	42
	小 計	454	0	974	1,126
伊 賀	伊賀市	0	0	0	3
	名張市	463	101	919	827
	小 計	463	101	919	830
尾 鷲	尾鷲市	62	0	172	14
	紀北町	13	0	76	5
	小 計	75	0	248	19
熊 野	熊野市	0	0	0	84
	御浜町	1	0	3	11
	紀宝町	59	0	112	48
	小 計	60	0	115	143
合 計	1,783	190	3,245	3,222	

表13 市町別乳児健康相談保健指導件数(乳児)

	市町村名	被指導 実人数	健診の 事後指導	被指導 延件数	電話相談 延件数
桑 名	桑名市	1,113	33	1,257	2,519
	いなべ市	144	7	424	62
	木曾岬町	7	0	12	30
	東員町	93	43	198	16
	菰野町	205	0	205	320
	朝日町	82	14	126	50
	川越町	110	28	249	131
	小 計	1,754	125	2,471	3,128
四 日 市	四日市市	3,163	0	3,666	5,198
	小 計	3,163	0	3,666	5,198
鈴 鹿	鈴鹿市	391	14	645	723
	亀山市	65	31	65	122
	小 計	456	45	710	845
津	津 市	1,199	0	2,515	52
	小 計	1,199	0	2,515	52
松 阪	松阪市	868	51	1,822	766
	多気町	73	1	129	4
	明和町	103	4	359	38
	大台町	55	0	118	60
	小 計	1,099	56	2,428	868
伊 勢	伊勢市	678	18	1,336	320
	鳥羽市	113	0	168	7
	志摩市	150	59	466	46
	玉城町	64	0	155	20
	南伊勢町	40	0	179	0
	大紀町	13	0	44	1
	度会町	39	0	42	17
	小 計	1,097	77	2,390	411
伊 賀	伊賀市	336	59	983	76
	名張市	465	187	910	836
	小 計	801	246	1,893	912
尾 鷲	尾鷲市	65	0	175	14
	紀北町	13	1	76	10
	小 計	78	1	251	24
熊 野	熊野市	33	10	118	12
	御浜町	97	97	125	0
	紀宝町	62	0	127	50
	小 計	192	107	370	62
合 計		9,839	657	16,694	11,500

表14 市町別幼児健康相談保健指導件数(幼児)

	市町村名	被指導 実人数	健診の 事後指導	被指導 延件数	電話相談 延件数
桑 名	桑名市	1,366	537	1,474	974
	いなべ市	233	124	660	250
	木曾岬町	34	0	48	8
	東員町	94	45	194	46
	菰野町	79	70	167	45
	朝日町	244	5	696	83
	川越町	145	75	273	38
	小 計	2,195	856	3,512	1,444
四 日 市	四日市市	1,668	445	1,953	4,748
	小 計	1,668	445	1,953	4,748
鈴 鹿	鈴鹿市	646	168	875	962
	亀山市	104	80	104	97
	小 計	750	248	979	1,059
津	津 市	1,626	239	3,250	36
	小 計	1,626	239	3,250	36
松 阪	松阪市	1,449	615	2,590	1,884
	多気町	39	2	73	79
	明和町	80	6	265	31
	大台町	87	7	185	7
	小 計	1,655	630	3,113	2,001
伊 勢	伊勢市	585	15	1,357	518
	鳥羽市	108	0	141	2
	志摩市	146	63	465	94
	玉城町	97	0	250	28
	南伊勢町	57	0	211	0
	大紀町	64	0	97	2
	度会町	43	0	56	32
	小 計	1,100	78	2,577	676
伊 賀	伊賀市	522	152	1,074	34
	名張市	1,286	464	2,289	335
	小 計	1,808	616	3,363	369
尾 鷲	尾鷲市	58	32	201	15
	紀北町	13	11	72	10
	小 計	71	43	273	25
熊 野	熊野市	371	60	490	11
	御浜町	236	236	276	25
	紀宝町	92	45	98	0
	小 計	699	341	864	36
合 計		11,572	3,496	19,884	10,394

表15 市町別思春期健康相談保健指導件数(小学生)

	市町村名	被指導 実人数	健診の 事後指導	被指導 延件数	電話相談 延件数
桑 名	桑名市	226	0	226	56
	いなべ市	0	0	0	2
	木曾岬町	4	0	4	0
	東員町	0	0	0	0
	菰野町	0	0	0	0
	朝日町	34	0	152	47
	川越町	13	0	13	15
	小計	277	0	395	120
四 日 市	四日市市	0	0	3	97
	小計	0	0	3	97
鈴 鹿	鈴鹿市	0	0	0	1
	亀山市	0	0	0	0
	小計	0	0	0	1
津	津市	2	0	4	11
	小計	2	0	4	11
松 阪	松阪市	11	0	17	12
	多気町	0	0	0	0
	明和町	2	0	3	0
	大台町	5	0	7	0
	小計	18	0	27	12
伊 勢	伊勢市	0	0	0	0
	鳥羽市	0	0	0	0
	志摩市	0	0	0	32
	玉城町	12	0	15	3
	南伊勢町	2	0	2	0
	大紀町	0	0	0	0
	度会町	6	0	12	2
	小計	20	0	29	37
伊 賀	伊賀市	0	0	0	8
	名張市	98	0	147	225
	小計	98	0	147	233
尾 鷲	尾鷲市	1	0	1	0
	紀北町	0	0	0	0
	小計	1	0	1	0
熊 野	熊野市	0	0	0	0
	御浜町	1	1	1	8
	紀宝町	11	0	11	0
	小計	12	1	12	8
合 計	428	1	618	519	

表16 市町別思春期健康相談保健指導件数(中学生以上)

	市町村名	被指導 実人数	健診の 事後指導	被指導 延件数	電話相談 延件数
桑 名	桑名市	129	0	129	76
	いなべ市	0	0	0	0
	木曾岬町	1	0	1	0
	東員町	0	0	0	0
	菰野町	0	0	0	0
	朝日町	0	0	0	3
	川越町	3	0	3	10
	小計	133	0	133	89
四 日 市	四日市市	0	0	0	63
	小計	0	0	0	63
鈴 鹿	鈴鹿市	0	0	0	0
	亀山市	9	0	9	16
	小計	9	0	9	16
津	津市	1	0	1	3
	小計	1	0	1	3
松 阪	松阪市	2	0	2	3
	多気町	0	0	0	3
	明和町	2	0	2	0
	大台町	2	0	2	0
	小計	6	0	6	6
伊 勢	伊勢市	0	0	0	0
	鳥羽市	0	0	0	0
	志摩市	1	0	1	37
	玉城町	8	0	66	40
	南伊勢町	0	0	0	0
	大紀町	0	0	0	0
	度会町	0	0	0	0
	小計	9	0	67	77
伊 賀	伊賀市	4	0	4	3
	名張市	31	0	80	99
	小計	35	0	84	102
尾 鷲	尾鷲市	0	0	0	0
	紀北町	0	0	0	0
	小計	0	0	0	0
熊 野	熊野市	0	0	0	0
	御浜町	2	2	2	3
	紀宝町	12	0	12	0
	小計	14	2	14	3
合 計	207	2	314	359	

4 健康教育

表17 健康教育(思春期・未婚女性学級)

	市町村名	開催回数	参加者数
桑名	桑名市	0	0
	いなべ市	2	200
	木曾岬町	2	100
	東員町	2	232
	菰野町	2	338
	朝日町	1	154
	川越町	0	0
	小計	9	1,024
四日市	四日市市	0	0
	小計	0	0
鈴鹿	鈴鹿市	0	0
	亀山市	0	0
	小計	0	0
津	津市	1	98
	小計	1	98
松阪	松阪市	0	0
	多気町	9	343
	明和町	0	0
	大台町	0	0
	小計	9	343
伊勢	伊勢市	0	0
	鳥羽市	3	12
	志摩市	20	733
	玉城町	1	164
	南伊勢町	2	48
	大紀町	0	0
	度会町	0	0
	小計	26	957
伊賀	伊賀市	2	72
	名張市	15	1,725
	小計	17	1,797
尾鷲	尾鷲市	5	389
	紀北町	0	0
	小計	5	389
熊野	熊野市	8	790
	御浜町	8	790
	紀宝町	8	790
	小計	24	2,370
合計		91	6,978

表18 健康教育(婚前・新婚学級)

	市町村名	開催回数	参加者数
桑名	桑名市	0	0
	いなべ市	0	0
	木曾岬町	0	0
	東員町	0	0
	菰野町	20	85
	朝日町	0	0
	川越町	0	0
	小計	20	85
四日市	四日市市	0	0
	小計	0	0
鈴鹿	鈴鹿市	0	0
	亀山市	0	0
	小計	0	0
津	津市	0	0
	小計	0	0
松阪	松阪市	0	0
	多気町	0	0
	明和町	0	0
	大台町	0	0
	小計	0	0
伊勢	伊勢市	0	0
	鳥羽市	0	0
	志摩市	0	0
	玉城町	0	0
	南伊勢町	0	0
	大紀町	0	0
	度会町	0	0
	小計	0	0
伊賀	伊賀市	0	0
	名張市	0	0
	小計	0	0
尾鷲	尾鷲市	0	0
	紀北町	0	0
	小計	0	0
熊野	熊野市	0	0
	御浜町	0	0
	紀宝町	0	0
	小計	0	0
合計		20	85

表19 健康教育(両(母)親学級 : 妊娠期)

	市町村名	開催回数	参加者数
桑名	桑名市	0	0
	いなべ市	13	120
	木曾岬町	0	0
	東員町	6	116
	菰野町	9	67
	朝日町	5	39
	川越町	3	116
	小計	36	458
四日市	四日市市	27	503
	小計	27	503
鈴鹿	鈴鹿市	21	308
	亀山市	8	39
	小計	29	347
津	津市	22	204
	小計	22	204
松阪	松阪市	16	289
	多気町	0	0
	明和町	3	30
	大台町	2	10
	小計	21	329
伊勢	伊勢市	6	155
	鳥羽市	2	16
	志摩市	0	0
	玉城町	4	46
	南伊勢町	0	0
	大紀町	2	11
	度会町	3	8
	小計	17	236
伊賀	伊賀市	3	85
	名張市	49	186
	小計	52	271
尾鷲	尾鷲市	6	35
	紀北町	2	9
	小計	8	44
熊野	熊野市	10	15
	御浜町	0	0
	紀宝町	8	16
	小計	18	31
合計		230	2,423

表20 健康教育(育児学級 : 乳児期)

	市町村名	開催回数	参加者数
桑名	桑名市	18	740
	いなべ市	10	100
	木曾岬町	9	51
	東員町	6	76
	菰野町	49	661
	朝日町	24	517
	川越町	7	128
	小計	123	2,273
四日市	四日市市	29	679
	小計	29	679
鈴鹿	鈴鹿市	21	491
	亀山市	6	64
	小計	27	555
津	津市	39	1,596
	小計	39	1,596
松阪	松阪市	88	2,351
	多気町	16	117
	明和町	6	48
	大台町	7	60
	小計	117	2,576
伊勢	伊勢市	25	658
	鳥羽市	12	65
	志摩市	10	74
	玉城町	14	101
	南伊勢町	11	111
	大紀町	3	26
	度会町	12	39
	小計	87	1,074
伊賀	伊賀市	13	108
	名張市	60	1,454
	小計	73	1,562
尾鷲	尾鷲市	9	98
	紀北町	5	48
	小計	14	146
熊野	熊野市	11	39
	御浜町	11	115
	紀宝町	24	239
	小計	46	393
合計		555	10,854

表21健康教育(育児学級:幼児期)

	市町村名	開催回数	参加者数
桑名	桑名市	0	0
	いなべ市	63	912
	木曾岬町	22	356
	東員町	8	96
	菰野町	64	2,257
	朝日町	5	136
	川越町	3	44
	小計	165	3,801
四日市	四日市市	48	1,048
	小計	48	1,048
鈴鹿	鈴鹿市	55	1,788
	亀山市	44	287
	小計	99	2,075
津	津市	44	1,459
	小計	44	1,459
松阪	松阪市	72	3,187
	多気町	0	0
	明和町	12	200
	大台町	18	215
	小計	102	3,602
伊勢	伊勢市	77	2,480
	鳥羽市	25	184
	志摩市	15	122
	玉城町	19	584
	南伊勢町	7	50
	大紀町	2	20
	度会町	17	100
	小計	162	3,540
伊賀	伊賀市	58	1,026
	名張市	52	585
	小計	110	1,611
尾鷲	尾鷲市	1	25
	紀北町	36	261
	小計	37	286
熊野	熊野市	6	162
	御浜町	27	190
	紀宝町	25	214
	小計	58	566
合計		825	17,988

表22健康教育(その他学級:小学生)

	市町村名	開催回数	参加者数
桑名	桑名市	0	0
	いなべ市	0	0
	木曾岬町	19	55
	東員町	0	0
	菰野町	0	0
	朝日町	0	0
	川越町	1	17
	小計	20	72
四日市	四日市市	0	0
	小計	0	0
鈴鹿	鈴鹿市	0	0
	亀山市	0	0
	小計	0	0
津	津市	8	277
	小計	8	277
松阪	松阪市	14	340
	多気町	0	0
	明和町	17	411
	大台町	8	124
	小計	39	875
伊勢	伊勢市	0	0
	鳥羽市	1	23
	志摩市	0	0
	玉城町	4	219
	南伊勢町	4	93
	大紀町	0	0
	度会町	3	79
	小計	12	414
伊賀	伊賀市	9	307
	名張市	34	1,223
	小計	43	1,530
尾鷲	尾鷲市	2	30
	紀北町	10	40
	小計	12	70
熊野	熊野市	0	0
	御浜町	1	9
	紀宝町	0	0
	小計	1	9
合計		135	3,247

5(1) 妊婦健康診査(受診者数)

表23 市町別妊婦健康診査受診券交付状況及び妊婦健康診査受診状況

1～14回分

	市町村名	医療機関委託			うち精密健康診査		健診実施率
		受診券 交付者数	受診実人員	延受診者数	延受診者数	医療機関等委託	
桑名	桑名市	1,021	1,531	11,731			150.0
	いなべ市	297	443	3,389			149.2
	木曽岬町	19	37	259			194.7
	東員町	192	285	2,389			148.4
	菰野町	333	511	3,759			153.5
	朝日町	121	120	1,292			99.2
	川越町	166	237	1,743			142.8
	小計	2,149	3,164	24,562	0	0	147.2
四日市	四日市市	2,618	2,402	29,086			91.7
	小計	2,618	2,402	29,086	0	0	91.7
鈴鹿	鈴鹿市	1,612	2,322	18,170			144.0
	亀山市	371	559	4,404			150.7
	小計	1,983	2,881	22,574	0	0	145.3
津	津市	1,891	3,005	22,956			158.9
	小計	1,891	3,005	22,956	0	0	158.9
松阪	松阪市	1,142	1,703	13,283			149.1
	多気町	71	108	859			152.1
	明和町	163	260	2,075			159.5
	大台町	44	72	546			163.6
	小計	1,420	2,143	16,763	0	0	150.9
伊勢	伊勢市	802	794	10,445			99.0
	鳥羽市	81	132	1,042			163.0
	志摩市	190	309	2,421			162.6
	玉城町	163	163	1,210			100.0
	南伊勢町	39	54	375			138.5
	大紀町	18	28	216			155.6
	度会町	43	56	462			130.2
	小計	1,336	1,536	16,171	0	0	115.0
伊賀	伊賀市	588	850	6,656			144.6
	名張市	450	741	5,747			164.7
	小計	1,038	1,591	12,403	0	0	153.3
尾鷲	尾鷲市	72	112	952			155.6
	紀北町	48	69	556			143.8
	小計	120	181	1,508	0	0	150.8
熊野	熊野市	97	142	1,130			146.4
	御浜町	32	45	327			140.6
	紀宝町	76	76	594			100.0
	小計	205	263	2,051	0	0	128.3
合計		12,760	17,166	148,074	0	0	134.5

5(2)妊産婦健康診査(結果)

表24 1~14回分

	市町村名	延受診者数	結果別延人数 *重複あり						精密健康診査
			異常なし	要指導	要観察	要精査	要治療	不明(未記入)	延受診者数
桑名	桑名市	11,731	11,227	90		64	291	59	
	いなべ市	3,389	3,294	34		8	44	9	
	木曾岬町	259	219	0		2	35	3	
	東員町	2,389	2,336	8		1	44	0	
	菰野町	3,759	3,574	85		16	84	0	
	朝日町	1,292	1,234	14		4	35	5	
	川越町	1,743	1,678	27		4	30	4	
	小計	24,562	23,562	258		99	563	80	0
四日市	四日市市	29,086	26,312	609		97	494	1,574	
	小計	29,086	26,312	609		97	494	1,574	0
鈴鹿	鈴鹿市	18,170	16,830	349		56	935	0	
	亀山市	4,404	3,729	196		28	451	0	
	小計	22,574	20,559	545		84	1,386	0	0
津	津市	22,956	21,611	260		104	981	0	
	小計	22,956	21,611	260		104	981	0	0
松阪	松阪市	13,283	12,452	298		135	398	0	
	多気町	859	811	13		4	31	0	
	明和町	2,075	1,949	34		16	74	2	
	大台町	552	513	14		5	20	0	
	小計	16,769	15,725	359		160	523	2	0
伊勢	伊勢市	10,445	9,582	243		101	271	248	
	鳥羽市	1,042	953	33		13	43	0	
	志摩市	2,421	2,240	64		31	86	0	
	玉城町	1,210	1,146	18		16	30	0	
	南伊勢町	375	358	10		2	5	0	
	大紀町	216	202	5		0	9	0	
	度会町	462	434	5		6	17	0	
	小計	16,171	14,915	378		169	461	248	0
伊賀	伊賀市	6,656	6,285	86		14	271	0	
	名張市	5,747	4,185	1,294		12	254	2	
	小計	12,403	10,470	1,380		26	525	2	0
尾鷲	尾鷲市	952	884	28		3	24	13	
	紀北町	556	523	12		0	21	0	
	小計	1,508	1,407	40		3	45	13	0
熊野	熊野市	1,130	1,059	11		2	58	0	
	御浜町	327	324	1		0	2	0	
	紀宝町	594	591	0		3	0	0	
	小計	2,051	1,974	12		5	60	0	0
合計	148,080	136,535	3,841	0	747	5,038	1,919	0	

5(3)妊産婦健康診査(子宮頸がん検診)
表25

	市町村名	実施数	結果		
			異常なし	要精検	未記入
桑名	桑名市	947	938	9	0
	いなべ市	274	268	6	0
	木曽岬町	16	15	1	0
	東員町	187	187	0	0
	菰野町	323	317	6	0
	朝日町	120	116	2	2
	川越町	164	164	0	0
	小計	2,031	2,005	24	2
四日市	四日市市	2,397	2,341	24	32
	小計	2,397	2,341	24	32
鈴鹿	鈴鹿市	1,485	1,460	25	0
	亀山市	348	342	6	0
	小計	1,833	1,802	31	0
津	津市	1,891	1,859	32	0
	小計	1,891	1,859	32	0
松阪	松阪市	1,110	1,103	7	0
	多気町	73	72	1	0
	明和町	152	147	5	0
	大台町	42	42	0	0
	小計	1,377	1,364	13	0
伊勢	伊勢市	763	758	5	0
	鳥羽市	85	84	1	0
	志摩市	176	172	4	0
	玉城町	84	82	1	1
	南伊勢町	30	30	0	0
	大紀町	17	16	1	0
	度会町	50	50	0	0
	小計	1,205	1,192	12	1
伊賀	伊賀市	562	556	6	0
	名張市	428	427	1	0
	小計	990	983	7	0
尾鷲	尾鷲市	71	70	1	0
	紀北町	46	46	0	0
	小計	117	116	1	0
熊野	熊野市	98	96	2	0
	御浜町	27	27	0	0
	紀宝町	76	76	0	0
	小計	201	199	2	0
合計		12,042	11,861	146	35

5(4)妊産婦健康診査(日群溶血清レンサ球菌株)
表26

	市町村名	実施数	結果			
			陰性	陽性	その他	未記入
桑名	桑名市	890	777	112	0	1
	いなべ市	254	236	18	0	0
	木曽岬町	23	17	6	0	0
	東員町	187	187	0	0	0
	菰野町	323	298	25	0	0
	朝日町	99	73	21	0	5
	川越町	125	110	15	0	0
	小計	1,901	1,698	197	0	6
四日市	四日市市	2,263	1,857	171	0	235
	小計	2,263	1,857	171	0	235
鈴鹿	鈴鹿市	1,324	1,219	105	0	0
	亀山市	342	308	34	0	0
	小計	1,666	1,527	139	0	0
津	津市	1,699	1,459	223	17	0
	小計	1,699	1,459	223	17	0
松阪	松阪市	1,002	890	112	0	0
	多気町	67	62	5	0	0
	明和町	164	152	12	0	0
	大台町	45	44	1	0	0
	小計	1,278	1,148	130	0	0
伊勢	伊勢市	805	686	68	0	51
	鳥羽市	73	65	8	0	0
	志摩市	184	163	21	0	0
	玉城町	96	87	5	1	3
	南伊勢町	30	27	3	0	0
	大紀町	16	13	3	0	0
	度会町	65	61	4	0	0
	小計	1,269	1,102	112	1	54
伊賀	伊賀市	479	433	46	0	0
	名張市	415	385	30	0	0
	小計	894	818	76	0	0
尾鷲	尾鷲市	72	62	7	0	3
	紀北町	41	36	5	0	0
	小計	113	98	12	0	3
熊野	熊野市	82	69	13	0	0
	御浜町	22	21	1	0	0
	紀宝町	76	70	6	0	0
	小計	180	160	20	0	0
合計		11,263	9,867	1,080	18	298

5(5)妊婦健康診査(HTLV-1抗体検査)

表27

	市町村名	実施数	結果		
			陰性	陽性	未記入
桑名	桑名市	615	614	1	0
	いなべ市	178	177	1	0
	木曾岬町	11	11	0	0
	東員町	187	187	0	0
	菰野町	312	312	0	0
	朝日町	81	81	0	0
	川越町	99	99	0	0
	小計	1,483	1,481	2	0
四日市	四日市市	1,613	1,587	1	25
	小計	1,613	1,587	1	25
鈴鹿	鈴鹿市	983	982	1	0
	亀山市	281	279	2	0
	小計	1,264	1,261	3	0
津	津市	1,267	1,266	1	0
	小計	1,267	1,266	1	0
松阪	松阪市	748	746	2	0
	多気町	47	47	0	0
	明和町	103	102	1	0
	大台町	28	28	0	0
	小計	926	923	3	0
伊勢	伊勢市	517	513	4	0
	鳥羽市	59	58	1	0
	志摩市	117	117	0	0
	玉城町	55	55	0	0
	南伊勢町	20	20	0	0
	大紀町	12	12	0	0
	度会町	39	39	0	0
	小計	819	814	5	0
伊賀	伊賀市	380	379	1	0
	名張市	446	446	0	0
	小計	826	825	1	0
尾鷲	尾鷲市	51	49	0	2
	紀北町	31	30	1	0
	小計	82	79	1	2
熊野	熊野市	72	72	0	0
	御浜町	22	22	0	0
	紀宝町	76	76	0	0
	小計	170	170	0	0
合計		8,450	8,406	17	27

5(6)妊産婦健康診査(喫煙)

表28

	市町村名	1～14回分				
		受診者数	喫煙あり	(喫煙率)	喫煙なし	未記入
桑名	桑名市	11,731	213	1.8	11,320	198
	いなべ市	3,389	8	0.2	3,365	16
	木曾岬町	259	0	0.0	252	7
	東員町	2,389	21	0.9	2,348	20
	菰野町	3,759	58	1.5	3,646	55
	朝日町	1,292	15	1.2	1,263	14
	川越町	1,743	26	1.5	1,700	17
	小計	24,562	341	1.4	23,894	327
四日市	四日市市	29,086	443	1.5	26,553	2,090
	小計	29,086	443	1.5	26,553	2,090
鈴鹿	鈴鹿市	18,170	238	1.3	17,629	303
	亀山市	4,404	61	1.4	4,259	84
	小計	22,574	299	1.3	21,888	387
津	津市	22,956	298	1.3	22,206	452
	小計	22,956	298	1.3	22,206	452
松阪	松阪市	13,283	93	0.7	12,985	205
	多気町	859	0	0.0	859	0
	明和町	2,075	38	1.8	2,029	8
	大台町	44	0	0.0	44	0
	小計	16,261	131	0.8	15,917	213
伊勢	伊勢市	10,445	114	1.1	10,264	67
	鳥羽市	1,042	20	1.9	1,009	13
	志摩市	2,421	16	0.7	2,405	0
	玉城町	1,210	8	0.7	1,202	0
	南伊勢町	375	0	0.0	361	14
	大紀町	216	0	0.0	216	0
	度会町	462	0	0.0	462	0
	小計	16,171	158	1.0	15,919	94
伊賀	伊賀市	6,656	90	1.4	6,525	41
	名張市	5,747	46	0.8	5,651	50
	小計	12,403	136	1.1	12,176	91
尾鷲	尾鷲市	952	26	2.7	893	33
	紀北町	556	0	0.0	553	3
	小計	1,508	26	1.7	1,446	36
熊野	熊野市	1,130	3	0.3	1,116	11
	御浜町	327	0	0.0	327	0
	紀宝町	594	22	3.7	560	12
	小計	2,051	25	1.2	2,003	23
合計	147,572	1,857	1.3	142,002	3,713	

5(7)妊産婦健康診査(飲酒)

表29

	市町村名	1～14回分					
		受診者数	不飲	時々	毎日	(飲酒率)	未記入
桑名	桑名市	11,731	11,398	102	19	1.0	212
	いなべ市	3,389	3,362	10	1	0.3	16
	木曾岬町	259	245	7	0	2.7	7
	東員町	2,389	2,334	27	0	1.1	28
	菰野町	3,759	3,707	7	0	0.2	45
	朝日町	1,292	1,281	0	0	0.0	11
	川越町	1,743	1,723	3	1	0.2	16
	小計	24,562	24,050	156	21	0.7	335
四日市	四日市市	29,086	26,827	229	1	0.8	2,029
	小計	29,086	26,827	229	1	0.8	2,029
鈴鹿	鈴鹿市	18,170	17,852	99	5	0.6	214
	亀山市	4,404	4,260	64	2	1.5	78
	小計	22,574	22,112	163	7	0.8	292
津	津市	22,956	22,270	201	26	1.0	459
	小計	22,956	22,270	201	26	1.0	459
松阪	松阪市	13,283	12,952	88	11	0.7	232
	多気町	859	851	0	8	0.9	0
	明和町	2,075	2,070	0	0	0.0	5
	大台町	44	44	0	0	0.0	0
	小計	16,261	15,917	88	19	0.7	237
伊勢	伊勢市	10,445	10,290	92	0	0.9	63
	鳥羽市	1,042	1,028	0	0	0.0	14
	志摩市	2,421	2,417	2	0	0.1	2
	玉城町	1,210	1,202	8	0	0.7	0
	南伊勢町	375	361	0	0	0.0	14
	大紀町	216	216	0	0	0.0	0
	度会町	462	461	0	0	0.0	1
	小計	16,171	15,975	102	0	0.6	94
伊賀	伊賀市	6,656	6,582	36	0	0.5	38
	名張市	5,747	5,652	39	1	0.7	55
	小計	12,403	12,234	75	1	0.6	93
尾鷲	尾鷲市	952	920	3	0	0.3	29
	紀北町	556	553	0	0	0.0	3
	小計	1,508	1,473	3	0	0.2	32
熊野	熊野市	1,130	1,121	0	0	0.0	9
	御浜町	327	326	0	0	0.0	1
	紀宝町	594	580	2	0	0.3	12
	小計	2,051	2,027	2	0	0.1	22
合計	147,572	142,885	1,019	75	0.7	3,593	

6(1)乳幼児健康診査

表30 市町別4か月健診結果

	市町村名	対象者数	受診 実人員	受診率	延受診 者数	指導区分別人数							精密 健康診査 受診者数
						異常なし	要指導	要観察	要精査	要治療	治療 観察中	不明 未記入	
桑 名	桑名市	958	925	96.6	925	890	3	21	3	0	8	0	未把握
	いなべ市	303	281	92.7	281	255	0	18	1	3	4	0	0
	木曽岬町	30	29	96.7	29	29	0	0	0	0	0	0	0
	東員町	206	202	98.1	202	182	2	14	2	0	2	0	0
	菰野町	282	276	97.9	276	264	1	8	0	0	3	0	0
	朝日町	104	103	99.0	103	88	0	11	1	1	2	0	1
	川越町	138	134	97.1	134	128	0	2	0	0	4	0	0
	小計	2,021	1,950	96.5	1,950	1,836	6	74	7	4	23	0	1
四 日 市	四日市市	2,363	2,318	98.1	2,318	2,164	19	78	15	10	31	1	未把握
	小計	2,363	2,318	98.1	2,318	2,164	19	78	15	10	31	1	0
鈴 鹿	鈴鹿市	1,470	1,434	97.6	1,434	1,292	11	54	22	10	45	0	未把握
	亀山市	380	366	96.3	366	350	0	6	1	0	9	0	未把握
	小計	1,850	1,800	97.3	1,800	1,642	11	60	23	10	54	0	0
津	津市	1,940	1,872	96.5	1,872	1,755	11	61	15	3	27	0	未把握
	小計	1,940	1,872	96.5	1,872	1,755	11	61	15	3	27	0	0
松 阪	松阪市	1,131	1,103	97.5	1,103	1,021	5	45	3	1	28	0	3
	多気町	65	65	100.0	65	62	1	1	0	0	1	0	未把握
	明和町	182	182	100.0	182	169	1	8	0	0	4	0	0
	大台町	50	50	100.0	50	46	1	2	0	0	1	0	0
	小計	1,428	1,400	98.0	1,400	1,298	8	56	3	1	34	0	3
伊 勢	伊勢市	803	837	104.2	837	805	5	20	2	0	5	0	未把握
	鳥羽市	79	77	97.5	77	67	0	8	1	0	1	0	0
	志摩市	219	204	93.2	204	168	1	28	0	2	5	0	0
	玉城町	104	103	99.0	103	98	1	3	0	1	0	0	0
	南伊勢町	30	30	100.0	30	26	1	0	0	0	3	0	0
	大紀町	19	19	100.0	19	17	1	1	0	0	0	0	0
	度会町	41	41	100.0	41	37	1	1	1	0	1	0	1
	小計	1,295	1,311	101.2	1,311	1,218	10	61	4	3	15	0	1
伊 賀	伊賀市	527	532	100.9	532	483	0	36	4	2	7	0	3
	名張市	494	488	98.8	488	421	7	52	2	1	5	0	1
	小計	1,021	1,020	99.9	1,020	904	7	88	6	3	12	0	4
尾 鷲	尾鷲市	70	71	101.4	71	60	1	1	3	3	3	0	0
	紀北町	49	49	100.0	49	35	1	6	0	1	6	0	0
	小計	119	120	100.8	120	95	2	7	3	4	9	0	0
熊 野	熊野市	80	79	98.8	79	68	1	8	1	0	1	0	未把握
	御浜町	28	28	100.0	28	25	0	3	0	0	0	0	0
	紀宝町	62	62	100.0	62	39	6	7	0	0	10	0	0
	小計	170	169	99.4	169	132	7	18	1	0	11	0	0
合 計	12,207	11,960	98.0	11,960	11,044	81	503	77	38	216	1	9	

表31 市町別10か月健診結果

	市町村名	対象者数	受診 実人員	受診率	延受診 者数	指 導 区 分 別 人 数							精密 健康診査 受診者数
						異常なし	要指導	要観察	要精査	要治療	治療 観察中	不明 未記入	
桑 名	桑名市	1,019	981	96.3	981	895	5	65	4	0	12	0	未把握
	いなべ市	327	290	88.7	290	244	0	41	1	1	3	0	0
	木曽岬町	25	22	88.0	22	22	0	0	0	0	0	0	0
	東員町	226	208	92.0	208	183	1	20	1	2	1	0	0
	菰野町	311	298	95.8	298	269	0	24	2	0	3	0	未把握
	朝日町	101	96	95.0	96	83	3	8	0	1	1	0	0
	川越町	150	150	100.0	150	131	1	10	1	2	5	0	0
	小 計	2,159	2,045	94.7	2,045	1,827	10	168	9	6	25	0	0
四 日 市	四日市市	2,341	2,220	94.8	2,220	1,999	25	148	9	4	35	0	未把握
	小 計	2,341	2,220	94.8	2,220	1,999	25	148	9	4	35	0	0
鈴 鹿	鈴鹿市	1,458	1,362	93.4	1,362	1,133	10	136	28	3	52	0	未把握
	亀山市	417	408	97.8	408	383	4	10	2	0	9	0	未把握
	小 計	1,875	1,770	94.4	1,770	1,516	14	146	30	3	61	0	0
津	津 市	2,049	1,883	91.9	1,883	1,692	8	156	9	3	15	0	未把握
	小 計	2,049	1,883	91.9	1,883	1,692	8	156	9	3	15	0	0
松 阪	松阪市	1,195	1,130	94.6	1,130	1,012	12	84	5	1	16	0	5
	多気町	78	74	94.9	74	63	4	7	0	0	0	0	未把握
	明和町	191	187	97.9	187	166	1	18	0	0	2	0	0
	大台町	44	44	100.0	44	37	1	5	0	0	1	0	0
	小 計	1,508	1,435	95.2	1,435	1,278	18	114	5	1	19	0	5
伊 勢	伊勢市	780	828	106.2	828	780	3	33	2	0	10	0	未把握
	鳥羽市	89	85	95.5	85	76	2	6	0	0	1	0	0
	志摩市	224	192	85.7	192	161	3	25	1	1	1	0	0
	玉城町	111	104	93.7	104	99	0	4	0	0	1	0	0
	南伊勢町	39	38	97.4	38	36	0	0	0	0	2	0	0
	大紀町	25	23	92.0	23	18	2	2	0	0	1	0	0
	度会町	44	42	95.5	42	37	0	4	0	0	0	1	0
	小 計	1,312	1,312	100.0	1,312	1,207	10	74	3	1	16	1	0
伊 賀	伊賀市	498	505	101.4	505	440	1	54	2	2	6	0	1
	名張市	511	493	96.5	493	373	9	96	4	3	8	0	2
	小 計	1,009	998	98.9	998	813	10	150	6	5	14	0	3
尾 鷲	尾鷲市	76	76	100.0	76	60	0	13	2	1	0	0	0
	紀北町	52	52	100.0	52	38	2	6	1	3	2	0	1
	小 計	128	128	100.0	128	98	2	19	3	4	2	0	1
熊 野	熊野市	55	56	101.8	56	47	0	4	1	0	4	0	未把握
	御浜町	40	40	100.0	40	34	1	5	0	0	0	0	0
	紀宝町	61	60	98.4	60	36	3	6	0	1	14	0	0
	小 計	156	156	100.0	156	117	4	15	1	1	18	0	0
合 計	12,537	11,947	95.3	11,947	10,547	101	990	75	28	205	1	9	

表32 市町別1歳6か月児健診結果

	市町村名	対象者数	受診 実人員	受診率	延受診 者数	指 導 区 分 別 人 数							精密 健康診査 受診者数
						異常なし	要指導	要観察	要精査	要治療	治療 観察中	不明 未記入	
桑 名	桑名市	1,019	971	95.3	971	589	4	300	18	8	52	0	未把握
	いなべ市	306	303	99.0	303	282	0	11	2	0	7	1	0
	木曽岬町	30	28	93.3	28	28	0	0	0	0	0	0	0
	東員町	196	195	99.5	195	180	3	7	2	0	3	0	0
	菰野町	354	352	99.4	352	343	1	5	0	0	3	0	0
	朝日町	95	95	100.0	95	94	0	0	1	0	0	0	1
	川越町	164	157	95.7	157	132	4	12	2	0	7	0	2
	小 計	2,164	2,101	97.1	2,101	1,648	12	335	25	8	72	1	3
四 日 市	四日市市	2,437	2,333	95.7	2,333	1,247	365	573	21	18	109	0	未把握
	小 計	2,437	2,333	95.7	2,333	1,247	365	573	21	18	109	0	0
鈴 鹿	鈴鹿市	1,480	1,437	97.1	1,437	1,153	71	143	0	18	52	0	未把握
	亀山市	416	416	100.0	416	296	51	57	1	0	11	0	1
	小 計	1,896	1,853	97.7	1,853	1,449	122	200	1	18	63	0	1
津	津 市	2,103	2,064	98.1	2,064	1,155	156	590	4	2	154	3	未把握
	小 計	2,103	2,064	98.1	2,064	1,155	156	590	4	2	154	3	0
松 阪	松阪市	1,176	1,148	97.6	1,148	813	8	284	23	2	18	0	23
	多気町	94	93	98.9	93	60	21	10	0	0	2	0	未把握
	明和町	204	201	98.5	201	185	2	10	1	1	2	0	0
	大台町	40	38	95.0	38	23	0	14	0	1	0	0	0
	小 計	1,514	1,480	97.8	1,480	1,081	31	318	24	4	22	0	23
伊 勢	伊勢市	845	832	98.5	832	792	0	23	2	2	13	0	2
	鳥羽市	78	78	100.0	78	62	0	14	0	0	2	0	0
	志摩市	204	202	99.0	202	72	1	107	0	0	22	0	0
	玉城町	132	128	97.0	128	83	13	26	0	4	2	0	0
	南伊勢町	33	38	115.2	38	31	0	6	0	1	0	0	0
	大紀町	25	25	100.0	25	20	1	3	0	0	1	0	0
	度会町	51	50	98.0	50	48	0	1	0	0	1	0	0
小 計	1,368	1,353	98.9	1,353	1,108	15	180	2	7	41	0	2	
伊 賀	伊賀市	563	542	96.3	542	200	15	313	0	0	14	0	0
	名張市	524	521	99.4	521	261	72	177	0	1	10	0	0
	小 計	1,087	1,063	97.8	1,063	461	87	490	0	1	24	0	0
尾 鷲	尾鷲市	82	82	100.0	82	54	0	27	0	0	1	0	0
	紀北町	57	57	100.0	57	41	3	8	0	1	4	0	0
	小 計	139	139	100.0	139	95	3	35	0	1	5	0	0
熊 野	熊野市	88	86	97.7	86	49	0	35	1	0	1	0	未把握
	御浜町	46	46	100.0	46	44	0	0	0	0	2	0	0
	紀宝町	64	65	101.6	65	34	5	14	3	1	8	0	3
	小 計	198	197	99.5	197	127	5	49	4	1	11	0	3
合 計	12,906	12,583	97.5	12,583	8,371	796	2,770	81	60	501	4	32	

表33 市町別3歳児健診結果

	市町村名	対象者数	受診実人員	受診率	延受診者数	指導区分別人数							精密健康診査延べ受診者数	精密健康診査結果			
						異常なし	要指導	要観察	要精査	要治療	治療観察中	不明未記入		異常なし	要観察	要治療	その他
桑名	桑名市	1,125	1,069	95.0	1,069	422	180	108	283	2	74	0	289	86	189	14	0
	いなべ市	373	360	96.5	360	226	1	42	68	0	12	11	68	23	14	5	26
	木曽岬町	40	39	97.5	39	17	0	4	17	0	1	0	17	7	7	1	2
	東員町	200	200	100.0	269	196	0	2	69	0	2	0	44	17	19	4	4
	菰野町	323	312	96.6	312	274	4	2	29	0	3	0	22	9	12	1	0
	朝日町	100	100	100.0	100	90	4	3	3	0	0	0	0	0	0	0	0
	川越町	105	104	99.0	104	68	11	6	15	0	4	0	11	6	4	1	0
	小計	2,266	2,184	96.4	2,253	1,293	200	167	484	2	96	11	451	148	245	26	32
四日市	四日市市	2,542	2,409	94.8	2,407	1,248	400	108	339	169	142	1	332	216	86	30	0
	小計	2,542	2,409	94.8	2,407	1,248	400	108	339	169	142	1	332	216	86	30	0
鈴鹿	鈴鹿市	1,650	1,587	96.2	1,587	1,185	50	43	233	12	64	0	171	51	73	47	0
	亀山市	464	461	99.4	461	278	97	60	20	0	6	0	19	9	8	0	2
	小計	2,114	2,048	96.9	2,048	1,463	147	103	253	12	70	0	190	60	81	47	2
津	津市	2,182	2,142	98.2	2,142	792	551	237	372	5	184	1	319	206	108	4	1
	小計	2,182	2,142	98.2	2,142	792	551	237	372	5	184	1	319	206	108	4	1
松阪	松阪市	1,256	1,219	97.1	1,219	831	65	202	98	3	20	0	93	9	78	6	0
	多気町	106	106	100.0	106	59	26	7	9	0	5	0	10	4	5	1	0
	明和町	195	189	96.9	189	179	2	5	2	0	1	0	0	0	0	0	0
	大台町	55	54	98.2	54	32	3	8	5	4	2	0	5	0	3	0	2
	小計	1,612	1,568	97.3	1,568	1,101	96	222	114	7	28	0	108	13	86	7	2
伊勢	伊勢市	947	907	95.8	907	587	57	76	66	68	53	0	66	20	32	12	2
	鳥羽市	105	100	95.2	100	74	0	18	4	1	3	0	4	1	1	1	1
	志摩市	236	233	98.7	233	75	2	82	52	3	19	0	37	30	7	0	0
	玉城町	142	141	99.3	141	74	12	20	14	11	10	0	14	1	12	1	0
	南伊勢町	49	50	102.0	50	23	0	16	11	0	0	0	12	8	2	2	0
	大紀町	42	41	97.6	41	24	0	10	2	1	4	0	2	0	1	1	0
	度会町	55	54	98.2	54	49	1	0	0	2	2	0	0	0	0	0	0
	小計	1,576	1,526	96.8	1,526	906	72	222	149	86	91	0	135	60	55	17	3
伊賀	伊賀市	618	593	96.0	593	214	136	52	170	1	20	0	106	29	64	12	1
	名張市	567	551	97.2	551	263	74	152	39	2	21	0	24	7	17	0	0
	小計	1,185	1,144	96.5	1,144	477	210	204	209	3	41	0	130	36	81	12	1
尾鷲	尾鷲市	62	63	101.6	63	36	0	13	13	0	1	0	11	4	7	0	0
	紀北町	73	74	101.4	74	44	7	10	9	1	3	0	6	4	1	0	1
	小計	135	137	101.5	137	80	7	23	22	1	4	0	17	8	8	0	1
熊野	熊野市	103	102	99.0	102	50	0	22	22	0	8	0	12	7	4	1	0
	御浜町	57	56	98.2	56	55	0	0	0	0	1	0	0	0	0	0	0
	紀宝町	93	91	97.8	91	45	0	12	23	2	9	0	23	12	4	0	7
	小計	253	249	98.4	249	150	0	34	45	2	18	0	35	19	8	1	7
合計	13,865	13,407	96.7	13,474	7,510	1,683	1,320	1,987	287	674	13	1,717	766	758	144	49	

6(2)1歳6か月児健康診査における主な疾患別結果

表34 市町別1歳6か月児健康診査における主な疾患別結果(身体的発育)

	市町村名	対象者数	実受診者数	受診率	一般(一次)健診指導区分						
					異常なし	要指導	要観察	要精査	要治療	治療観察中	不明未記入
桑名	桑名市	1,019	971	95.3	924	5	28	1	8	5	0
	いなべ市	306	303	99.0	282	0	11	2	0	7	1
	木曾岬町	30	28	93.3	28	0	0	0	0	0	0
	東員町	196	195	99.5	180	3	7	2	0	3	0
	菰野町	354	352	99.4	346	0	3	0	0	3	0
	朝日町	95	95	100.0	90	1	1	0	3	0	0
	川越町	164	157	95.7	142	0	7	2	0	6	0
	小計	2,164	2,101	97.1	1,992	9	57	7	11	24	1
四日市	四日市市	2,437	2,333	95.7	1,824	344	45	11	4	105	0
	小計	2,437	2,333	95.7	1,824	344	45	11	4	105	0
鈴鹿	鈴鹿市	1,480	1,437	97.1	1,255	66	57	13	0	46	0
	亀山市	416	416	100.0	403	5	0	0	0	8	0
	小計	1,896	1,853	97.7	1,658	71	57	13	0	54	0
津	津市	2,103	2,064	98.1	1,809	53	48	4	2	144	4
	小計	2,103	2,064	98.1	1,809	53	48	4	2	144	4
松阪	松阪市	1,176	1,147	97.5	995	11	122	0	2	17	0
	多気町	94	93	98.9	89	0	3	0	0	1	0
	明和町	204	201	98.5	183	1	11	0	1	2	3
	大台町	40	38	95.0	35	0	2	0	1	0	0
	小計	1,514	1,479	97.7	1,302	12	138	0	4	20	3
伊勢	伊勢市	845	832	98.5	795	0	22	0	2	13	0
	鳥羽市	78	78	100.0	73	0	4	0	0	1	0
	志摩市	204	202	99.0	166	4	9	0	0	23	0
	玉城町	132	128	97.0	108	2	12	0	4	2	0
	南伊勢町	33	38	115.2	35	0	2	0	1	0	0
	大紀町	25	25	100.0	23	1	0	0	0	1	0
	度会町	51	50	98.0	48	0	1	0	0	1	0
	小計	1,368	1,353	98.9	1,248	7	50	0	7	41	0
伊賀	伊賀市	563	542	96.3	508	9	12	0	0	13	0
	名張市	524	521	99.4	427	37	33	0	1	23	0
	小計	1,087	1,063	97.8	935	46	45	0	1	36	0
尾鷲	尾鷲市	82	82	100.0	78	0	3	0	0	1	0
	紀北町	57	57	100.0	48	2	2	0	1	4	0
	小計	139	139	100.0	126	2	5	0	1	5	0
熊野	熊野市	88	86	97.7	80	0	5	0	0	1	0
	御浜町	46	46	100.0	41	1	2	0	0	2	0
	紀宝町	64	65	101.6	47	1	9	0	0	8	0
	小計	198	197	99.5	168	2	16	0	0	11	0
合計		12,906	12,582	97.5	11,062	546	461	35	30	440	8

表35 市町別1歳6か月児健康診査における主な疾患別結果(精神的発達)

	市町村名	対象者数	実受診者数	受診率	一般(一次)健診指導区分						
					異常なし	要指導	要観察	要精査	要治療	治療観察中	不明未記入
桑名	桑名市	1,019	971	95.3	635	2	312	22	0	0	0
	いなべ市	306	303	99.0	115	0	186	1	0	1	0
	木曾岬町	30	28	93.3	28	0	0	0	0	0	0
	東員町	196	195	99.5	124	0	71	0	0	0	0
	菰野町	354	352	99.4	349	1	1	0	0	1	0
	朝日町	95	95	100.0	95	0	0	0	0	0	0
	川越町	164	157	95.7	145	5	6	1	0	0	0
	小計	2,164	2,101	97.1	1,491	8	576	24	0	2	0
四日市	四日市市	2,437	2,333	95.7	1,713	4	609	2	2	3	0
	小計	2,437	2,333	95.7	1,713	4	609	2	2	3	0
鈴鹿	鈴鹿市	1,480	1,437	97.1	1,326	11	88	7	0	5	0
	亀山市	416	416	100.0	314	44	57	1	0	0	0
	小計	1,896	1,853	97.7	1,640	55	145	8	0	5	0
津	津市	2,103	2,064	98.1	1,342	89	591	0	0	38	4
	小計	2,103	2,064	98.1	1,342	89	591	0	0	38	4
松阪	松阪市	1,176	1,148	97.6	865	0	260	23	0	0	0
	多気町	94	93	98.9	62	21	10	0	0	0	0
	明和町	204	201	98.5	148	4	47	0	0	0	2
	大台町	40	38	95.0	26	0	12	0	0	0	0
	小計	1,514	1,480	97.8	1,101	25	329	23	0	0	2
伊勢	伊勢市	845	832	98.5	829	0	1	2	0	0	0
	鳥羽市	78	78	100.0	67	0	11	0	0	0	0
	志摩市	204	202	99.0	84	0	118	0	0	0	0
	玉城町	132	128	97.0	100	11	17	0	0	0	0
	南伊勢町	33	38	115.2	34	0	4	0	0	0	0
	大紀町	25	25	100.0	22	0	3	0	0	0	0
	度会町	51	50	98.0	50	0	0	0	0	0	0
	小計	1,368	1,353	98.9	1,186	11	154	2	0	0	0
伊賀	伊賀市	563	542	96.3	213	10	316	0	0	3	0
	名張市	524	521	99.4	341	13	163	0	0	4	0
	小計	1,087	1,063	97.8	554	23	479	0	0	7	0
尾鷲	尾鷲市	82	82	100.0	57	0	25	0	0	0	0
	紀北町	57	57	100.0	49	1	6	0	0	1	0
	小計	139	139	100.0	106	1	31	0	0	1	0
熊野	熊野市	88	86	97.7	52	0	33	0	0	1	0
	御浜町	46	46	100.0	24	0	21	0	0	1	0
	紀宝町	64	65	101.6	37	0	26	2	0	0	0
	小計	198	197	99.5	113	0	80	2	0	2	0
合計	12,906	12,583	97.5	9,246	216	2,994	61	2	58	6	

表36 市町別1歳6か月児健康診査における主な疾患別結果(視覚)

	市町村名	対象者数	実受診者数	受診率	一般(一次)健診指導区分						
					異常なし	要指導	要観察	要精査	要治療	治療観察中	不明未記入
桑名	桑名市	1,019	971	95.3	959	3	4	0	0	5	0
	いなべ市	306	303	99.0	303	0	0	0	0	0	0
	木曾岬町	30	28	93.3	28	0	0	0	0	0	0
	東員町	196	195	99.5	194	0	0	1	0	0	0
	菰野町	354	352	99.4	352	0	0	0	0	0	0
	朝日町	95	95	100.0	95	0	0	0	0	0	0
	川越町	164	157	95.7	157	0	0	0	0	0	0
	小計	2,164	2,101	97.1	2,088	3	4	1	0	5	0
四日市	四日市市	2,437	2,333	95.7	2,321	3	0	7	1	1	0
	小計	2,437	2,333	95.7	2,321	3	0	7	1	1	0
鈴鹿	鈴鹿市	1,480	1,437	97.1	1,432	2	0	0	0	3	0
	亀山市	416	416	100.0	414	1	0	0	0	1	0
	小計	1,896	1,853	97.7	1,846	3	0	0	0	4	0
津	津市	2,103	2,064	98.1	2,046	2	2	2	0	8	4
	小計	2,103	2,064	98.1	2,046	2	2	2	0	8	4
松阪	松阪市	1,176	1,148	97.6	1,140	0	4	0	0	4	0
	多気町	94	93	98.9	91	0	1	0	0	1	0
	明和町	204	201	98.5	201	0	0	0	0	0	0
	大台町	40	38	95.0	38	0	0	0	0	0	0
	小計	1,514	1,480	97.8	1,470	0	5	0	0	5	0
伊勢	伊勢市	845	832	98.5	831	0	1	0	0	0	0
	鳥羽市	78	78	100.0	77	0	0	0	0	1	0
	志摩市	204	202	99.0	202	0	0	0	0	0	0
	玉城町	132	128	97.0	128	0	0	0	0	0	0
	南伊勢町	33	38	115.2	38	0	0	0	0	0	0
	大紀町	25	25	100.0	25	0	0	0	0	0	0
	度会町	51	50	98.0	50	0	0	0	0	0	0
	小計	1,368	1,353	98.9	1,351	0	1	0	0	1	0
伊賀	伊賀市	563	542	96.3	542	0	0	0	0	0	0
	名張市	524	521	99.4	515	2	2	0	0	2	0
	小計	1,087	1,063	97.8	1,057	2	2	0	0	2	0
尾鷲	尾鷲市	82	82	100.0	82	0	0	0	0	0	0
	紀北町	57	57	100.0	56	0	0	0	0	1	0
	小計	139	139	100.0	138	0	0	0	0	1	0
熊野	熊野市	88	86	97.7	85	0	0	0	0	1	0
	御浜町	46	46	100.0	44	0	1	0	0	1	0
	紀宝町	64	64	100.0	62	1	1	0	0	0	0
	小計	198	196	99.0	191	1	2	0	0	2	0
合計	12,906	12,582	97.5	12,508	14	16	10	1	29	4	

表37 市町別1歳6か月児健康診査における主な疾患別結果（聴 覚）

	市町村名	対象者数	実受診者数	受診率	一般（一次）健診指導区分						
					異常なし	要指導	要観察	要精査	要治療	治療観察中	不明未記入
桑名	桑名市	1,019	971	95.3	925	1	2	0	0	43	0
	いなべ市	306	303	99.0	303	0	0	0	0	0	0
	木曾岬町	30	28	93.3	28	0	0	0	0	0	0
	東員町	196	195	99.5	194	0	0	0	0	0	1
	菰野町	354	352	99.4	352	0	0	0	0	0	0
	朝日町	95	95	100.0	95	0	0	0	0	0	0
	川越町	164	157	95.7	157	0	0	0	0	0	0
	小計	2,164	2,101	97.1	2,054	1	2	0	0	43	1
四日市	四日市市	2,437	2,333	95.7	2,328	2	1	0	1	1	0
	小計	2,437	2,333	95.7	2,328	2	1	0	1	1	0
鈴鹿	鈴鹿市	1,480	1,437	97.1	1,432	0	0	0	0	5	0
	亀山市	416	416	100.0	413	1	0	0	0	2	0
	小計	1,896	1,853	97.7	1,845	1	0	0	0	7	0
津	津市	2,103	2,064	98.1	2,057	1	1	0	0	1	4
	小計	2,103	2,064	98.1	2,057	1	1	0	0	1	4
松阪	松阪市	1,176	1,148	97.6	1,147	0	1	0	0	0	0
	多気町	94	93	98.9	92	1	0	0	0	0	0
	明和町	204	201	98.5	201	0	0	0	0	0	0
	大台町	40	38	95.0	37	0	1	0	0	0	0
	小計	1,514	1,480	97.8	1,477	1	2	0	0	0	0
伊勢	伊勢市	845	832	98.5	832	0	0	0	0	0	0
	鳥羽市	78	78	100.0	78	0	0	0	0	0	0
	志摩市	204	202	99.0	202	0	0	0	0	0	0
	玉城町	132	128	97.0	128	0	0	0	0	0	0
	南伊勢町	33	38	115.2	38	0	0	0	0	0	0
	大紀町	25	25	100.0	25	0	0	0	0	0	0
	度会町	51	50	98.0	50	0	0	0	0	0	0
	小計	1,368	1,353	98.9	1,353	0	0	0	0	0	0
伊賀	伊賀市	563	542	96.3	541	0	0	0	0	1	0
	名張市	524	521	99.4	520	0	0	0	0	1	0
	小計	1,087	1,063	97.8	1,061	0	0	0	0	2	0
尾鷲	尾鷲市	82	82	100.0	82	0	0	0	0	0	0
	紀北町	57	57	100.0	57	0	0	0	0	0	0
	小計	139	139	100.0	139	0	0	0	0	0	0
熊野	熊野市	88	86	97.7	84	0	0	1	0	1	0
	御浜町	46	46	100.0	45	0	0	0	0	1	0
	紀宝町	64	64	100.0	64	0	0	0	0	0	0
	小計	198	196	99.0	193	0	0	1	0	2	0
合計	12,906	12,582	97.5	12,507	6	6	1	1	56	5	

6(3)3歳児健康診査における主な疾患別結果

表38 市町別3歳児健康診査における主な疾患別結果(身体的発育)

	市町村名	対象者数	実受診者数	受診率	一般(一次)健診指導区分						
					異常なし	要指導	要観察	要精査	要治療	治療観察中	不明未記入
桑名	桑名市	1,125	1,069	95.0	731	272	39	10	2	15	0
	いなべ市	373	360	96.5	339	0	0	8	0	3	10
	木曽岬町	40	39	97.5	37	0	0	1	0	1	0
	東員町	200	200	100.0	196	0	2	0	0	2	0
	菰野町	323	312	96.6	303	2	1	4	0	2	0
	朝日町	100	100	100.0	90	5	2	3	0	0	0
	川越町	105	104	99.0	97	0	1	4	0	2	0
	小計	2,266	2,184	96.4	1,793	279	45	30	2	25	10
四日市	四日市市	2,542	2,409	94.8	2,003	313	8	13	3	69	0
	小計	2,542	2,409	94.8	2,003	313	8	13	3	69	0
鈴鹿	鈴鹿市	1,650	1,587	96.2	1,431	43	41	34	10	28	0
	亀山市	464	461	99.4	426	7	3	19	0	6	0
	小計	2,114	2,048	96.9	1,857	50	44	53	10	34	0
津	津市	2,182	2,142	98.2	1,598	64	2	370	0	107	1
	小計	2,182	2,142	98.2	1,598	64	2	370	0	107	1
松阪	松阪市	1,256	1,219	97.1	1,088	9	99	2	3	18	0
	多気町	106	106	100.0	101	0	2	1	0	2	0
	明和町	195	189	96.9	178	2	5	0	0	1	3
	大台町	55	54	98.2	47	0	3	0	3	1	0
	小計	1,612	1,568	97.3	1,414	11	109	3	6	22	3
伊勢	伊勢市	947	907	95.8	834	0	30	17	2	24	0
	鳥羽市	105	100	95.2	83	0	9	4	1	3	0
	志摩市	236	233	98.7	141	4	48	23	0	17	0
	玉城町	142	141	99.3	86	15	13	11	9	7	0
	南伊勢町	49	50	102.0	42	0	1	7	0	0	0
	大紀町	42	41	97.6	37	0	0	1	0	3	0
	度会町	55	54	98.2	51	0	0	0	2	1	0
	小計	1,576	1,526	96.8	1,274	19	101	63	14	55	0
伊賀	伊賀市	618	593	96.0	540	7	7	32	2	5	0
	名張市	567	551	97.2	468	32	15	15	0	21	0
	小計	1,185	1,144	96.5	1,008	39	22	47	2	26	0
尾鷲	尾鷲市	62	63	101.6	60	0	2	0	1	0	0
	紀北町	73	74	101.4	65	4	0	2	1	2	0
	小計	135	137	101.5	125	4	2	2	2	2	0
熊野	熊野市	103	102	99.0	88	0	5	7	0	2	0
	御浜町	57	56	98.2	55	0	0	0	0	1	0
	紀宝町	93	91	97.8	71	0	11	5	0	3	1
	小計	253	249	98.4	214	0	16	12	0	6	1
合計	13,865	13,407	96.7	11,286	779	349	593	39	346	15	

表39 市町別3歳児健康診査における主な疾患別結果(精神的発達)

	市町村名	対象者数	実受診者数	受診率	一般(一次)健診指導区分							二次スクリーニング該当者数		二次スクリーニング率
					異常なし	要指導	要観察	要精査	要治療	治療観察中	不明未記入	問診票	医師健診	
桑名	桑名市	1,125	1,069	95.0	863	56	36	96	0	18	0	0	0	0.0
	いなべ市	373	360	96.5	295	0	52	2	0	1	10	0	0	0.0
	木曾岬町	40	39	97.5	34	0	2	0	0	3	0	0	0	0.0
	東員町	200	200	100.0	137	0	63	0	0	0	0	0	0	0.0
	菰野町	323	312	96.6	307	2	1	0	0	2	0	0	0	0.0
	朝日町	100	100	100.0	99	0	1	0	0	0	0	0	0	0.0
	川越町	122	104	85.2	81	12	10	0	0	1	0	0	0	0.0
	小計	2,283	2,184	95.7	1,816	70	165	98	0	25	10	0	0	0.0
四日市	四日市市	2,542	2,409	94.8	2,199	43	142	1	2	22	0	0	0	0.0
	小計	2,542	2,409	94.8	2,199	43	142	1	2	22	0	0	0	0.0
鈴鹿	鈴鹿市	1,650	1,587	96.2	1,505	14	8	29	1	30	0	63	29	5.8
	亀山市	464	461	99.4	313	90	57	1	0	0	0	0	0	0.0
	小計	2,114	2,048	96.9	1,818	104	65	30	1	30	0	63	29	4.5
津	津市	2,182	2,142	98.2	1,626	127	110	209	0	69	1	209	0	9.8
	小計	2,182	2,142	98.2	1,626	127	110	209	0	69	1	209	0	9.8
松阪	松阪市	1,256	1,219	97.1	952	0	200	67	0	0	0	67	0	5.5
	多気町	106	106	100.0	71	26	7	0	0	2	0	7	0	6.6
	明和町	195	189	96.9	151	0	32	0	0	1	5	0	0	0.0
	大台町	55	54	98.2	45	3	6	0	0	0	0	0	0	0.0
	小計	1,612	1,568	97.3	1,219	29	245	67	0	3	5	74	0	4.7
伊勢	伊勢市	947	907	95.8	859	2	3	37	0	6	0	37	0	4.1
	鳥羽市	105	100	95.2	88	0	9	0	0	3	0	0	0	0.0
	志摩市	236	233	98.7	130	0	85	17	0	1	0	0	0	0.0
	玉城町	142	141	99.3	116	4	18	2	0	1	0	0	0	0.0
	南伊勢町	49	50	102.0	35	0	15	0	0	0	0	0	0	0.0
	大紀町	42	41	97.6	27	0	11	0	0	3	0	0	0	0.0
	度会町	55	54	98.2	52	1	0	0	0	1	0	0	0	0.0
	小計	1,576	1,526	96.8	1,307	7	141	56	0	15	0	37	0	2.4
伊賀	伊賀市	618	593	96.0	263	184	76	66	0	4	0	0	0	0.0
	名張市	567	551	97.2	363	20	158	1	0	9	0	0	0	0.0
	小計	1,185	1,144	96.5	626	204	234	67	0	13	0	0	0	0.0
尾鷲	尾鷲市	62	63	101.6	43	0	19	0	0	1	0	6	0	9.5
	紀北町	73	74	101.4	61	5	6	0	0	2	0	0	0	0.0
	小計	135	137	101.5	104	5	25	0	0	3	0	6	0	4.4
熊野	熊野市	103	102	99.0	69	0	30	1	0	2	0	0	0	0.0
	御浜町	57	56	98.2	40	0	9	2	0	5	0	2	1	5.4
	紀宝町	93	91	97.8	68	0	13	7	0	2	1	7	0	7.7
	小計	253	249	98.4	177	0	52	10	0	9	1	9	1	4.0
合計	13,882	13,407	96.6	10,892	589	1,179	538	3	189	17	398	30	3.2	

表40 市町別3歳児健康診査における主な疾患別結果(視覚)

	市町村名	対象者数	実受診者数	受診率	一般(一次)健診指導区分							二次スクリーニング該当者数		二次スクリーニング率
					異常なし	要指導	要観察	要精査	要治療	治療観察中	不明未記入	問診票	医師健診	
桑名	桑名市	1,125	1,069	95.0	840	2	11	192	0	24	0	240	0	22.5
	いなべ市	373	360	96.5	314	1	1	29	0	0	15	29	0	8.1
	木曾岬町	40	39	97.5	34	0	0	4	0	1	0	4	0	10.3
	東員町	200	200	100.0	172	2	0	26	0	0	0	0	0	0.0
	菰野町	323	312	96.6	291	0	0	21	0	0	0	30	0	9.6
	朝日町	100	100	100.0	94	0	2	4	0	0	0	0	0	0.0
	川越町	105	104	99.0	91	2	1	8	0	2	0	0	6	5.8
	小計	2,266	2,184	96.4	1,836	7	15	284	0	27	15	303	6	14.1
四日市	四日市市	2,542	2,409	94.8	2,259	10	0	104	3	33	0	0	0	0.0
	小計	2,542	2,409	94.8	2,259	10	0	104	3	33	0	0	0	0.0
鈴鹿	鈴鹿市	1,650	1,587	96.2	1,383	1	0	187	1	15	0	378	187	35.6
	亀山市	464	461	99.4	416	0	0	40	0	5	0	40	0	8.7
	小計	2,114	2,048	96.9	1,799	1	0	227	1	20	0	418	187	29.5
津	津市	2,182	2,142	98.2	1,626	399	0	109	0	7	1	507	0	23.7
	小計	2,182	2,142	98.2	1,626	399	0	109	0	7	1	507	0	23.7
松阪	松阪市	1,256	1,219	97.1	1,190	1	0	24	0	4	0	0	0	0.0
	多気町	106	106	100.0	90	3	0	9	0	4	0	9	0	8.5
	明和町	195	189	96.9	176	0	2	5	0	1	5	2	5	3.7
	大台町	55	54	98.2	51	0	2	1	0	0	0	0	0	0.0
	小計	1,612	1,568	97.3	1,507	4	4	39	0	9	5	11	5	1.0
伊勢	伊勢市	947	907	95.8	827	5	55	12	1	7	0	202	0	22.3
	鳥羽市	105	100	95.2	100	0	0	0	0	0	0	0	0	0.0
	志摩市	236	233	98.7	201	4	2	22	3	1	0	0	73	31.3
	玉城町	142	141	99.3	131	1	0	8	0	1	0	0	0	0.0
	南伊勢町	49	50	102.0	45	0	0	5	0	0	0	0	0	0.0
	大紀町	42	41	97.6	40	0	0	1	0	0	0	0	0	0.0
	度会町	55	54	98.2	54	0	0	0	0	0	0	0	0	0.0
	小計	1,576	1,526	96.8	1,398	10	57	48	4	9	0	202	73	18.0
伊賀	伊賀市	618	593	96.0	457	42	1	86	0	7	0	0	0	0.0
	名張市	567	551	97.2	470	50	1	22	0	8	0	0	0	0.0
	小計	1,185	1,144	96.5	927	92	2	108	0	15	0	0	0	0.0
尾鷲	尾鷲市	62	63	101.6	52	0	8	3	0	0	0	0	0	0.0
	紀北町	73	74	101.4	67	0	3	4	0	0	0	4	0	5.4
	小計	135	137	101.5	119	0	11	7	0	0	0	4	0	2.9
熊野	熊野市	103	102	99.0	85	0	14	2	0	1	0	14	0	13.7
	御浜町	57	56	98.2	51	0	2	3	0	0	0	3	3	10.7
	紀宝町	93	91	97.8	82	0	5	2	0	1	1	2	0	2.2
	小計	253	249	98.4	218	0	21	7	0	2	1	19	3	8.8
合計	13,865	13,407	96.7	11,689	523	110	933	8	122	22	1,464	274	13.0	

表40-2 市町別3歳児健康診査における主な疾患別結果(聴覚)

	市町村名	対象者数	実受診者数	受診率	一般(一次)健診指導区分							二次スクリーニング該当者数		二次スクリーニング率
					異常なし	要指導	要観察	要精査	要治療	治療観察中	不明未記入	問診票	医師健診	
桑名	桑名市	1,125	1,069	95.0	818	0	98	130	0	23	0	0	0	0.0
	いなべ市	373	360	96.5	269	0	39	44	0	8	0	44	0	12.2
	木曾岬町	40	39	97.5	14	0	9	15	0	1	0	15	0	38.5
	東員町	200	200	100.0	161	1	0	34	0	4	0	0	0	0.0
	菰野町	323	312	96.6	307	0	0	5	0	0	0	0	0	0.0
	朝日町	100	100	100.0	99	0	0	1	0	0	0	1	1	2.0
	川越町	105	104	99.0	100	0	0	3	0	1	0	0	1	1.0
	小計	2,266	2,184	96.4	1,768	1	146	232	0	37	0	60	2	2.8
四日市	四日市市	2,542	2,401	94.5	2,201	0	0	132	0	68	0	0	0	0.0
	小計	2,542	2,401	94.5	2,201	0	0	132	0	68	0	0	0	0.0
鈴鹿	鈴鹿市	1,650	1,587	96.2	1,454	22	84	24	0	3	0	0	24	1.5
	亀山市	464	461	99.4	455	0	0	6	0	0	0	6	0	1.3
	小計	2,114	2,048	96.9	1,909	22	84	30	0	3	0	6	24	1.5
津	津市	2,182	2,142	98.2	1,526	527	0	86	0	2	1	612	0	28.6
	小計	2,182	2,142	98.2	1,526	527	0	86	0	2	1	612	0	28.6
松阪	松阪市	1,256	1,219	97.1	1,208	0	0	8	0	3	0	0	0	0.0
	多気町	106	106	100.0	93	9	0	4	0	0	0	4	0	3.8
	明和町	195	189	96.9	181	0	2	1	0	0	5	2	1	1.6
	大台町	55	54	98.2	52	0	1	0	1	0	0	0	0	0.0
	小計	1,612	1,568	97.3	1,534	9	3	13	1	3	5	6	1	0.4
伊勢	伊勢市	947	907	95.8	718	67	17	16	66	23	0	0	0	0.0
	鳥羽市	105	100	95.2	99	0	0	1	0	0	0	0	0	0.0
	志摩市	236	233	98.7	232	0	0	1	0	0	0	0	233	100.0
	玉城町	142	141	99.3	139	0	0	0	0	2	0	0	0	0.0
	南伊勢町	49	50	102.0	50	0	0	0	0	0	0	0	0	0.0
	大紀町	42	41	97.6	40	0	0	0	1	0	0	0	0	0.0
	度会町	55	54	98.2	54	0	0	0	0	0	0	0	0	0.0
	小計	1,576	1,526	96.8	1,332	67	17	18	67	25	0	0	233	15.3
伊賀	伊賀市	618	593	96.0	526	18	0	39	0	10	0	0	0	0.0
	名張市	567	551	97.2	432	3	0	2	102	12	0	0	0	0.0
	小計	1,185	1,144	96.5	958	21	0	41	102	22	0	0	0	0.0
尾鷲	尾鷲市	62	63	101.6	52	0	0	11	0	0	0	0	0	0.0
	紀北町	73	74	101.4	69	0	1	4	0	0	0	4	0	5.4
	小計	135	137	101.5	121	0	1	15	0	0	0	4	0	2.9
熊野	熊野市	103	102	99.0	78	0	0	17	0	7	0	24	0	23.5
	御浜町	57	56	98.2	35	0	1	18	0	2	0	18	4	39.3
	紀宝町	93	91	97.8	70	0	0	21	0	0	0	91	0	100.0
	小計	253	249	98.4	183	0	1	56	0	9	0	133	4	55.0
合計	13,865	13,399	96.6	11,532	647	252	623	170	169	6	821	264	8.1	

6(4)3歳児健康診査における耳鼻科健診

表41 健診結果

	市町名	(1)	(2)	(3)	(4)	(5)	(6)	耳鼻科 健診受診率(3) /(1)× 100	精密健 診票発 行率(5) /(3)× 100	精密検 査受診 率(6)/ (5)× 100	平成30年度			
		受診 対象者数	聴覚 検査用紙 配布数	質問票 回収数	ささやき 声による 検査 回収数	精密 健診票 発行数	精密検査 受診者数				1)難聴 なし	2)難聴 あり	3)難聴 疑い	4)不明
桑名	桑名市	1,125	1,069	1,069	1,069	130	76	95%	12%	58%	56	2	1	15
	いなべ市	373	373	360	360	44	38	97%	12%	86%	34	4	0	0
	木曾岬町	40	39	39	39	15	13	98%	38%	87%	13	0	0	0
	東員町	200	200	200	200	39	18	100%	20%	46%	16	2	0	0
	菰野町	323	323	312	312	5	2	97%	2%	40%	2	0	0	0
	朝日町	100	100	100	100	1	0	100%	1%	0%	0	0	0	0
	川越町	105	105	104	104	3	1	99%	3%	33%	1	0	0	0
	小計	2,266	2,209	2,184	2,184	237	148	96%	11%	62%	122	8	1	15
四日市	四日市市	2,542	2,542	2,401	2,401	132	62	94%	5%	47%	42	2	5	13
	小計	2,542	2,542	2,401	2,401	132	62	94%	5%	47%	42	2	5	13
鈴鹿	鈴鹿市	1,650	1,650	1,587	1,587	23	14	96%	1%	61%	5	2	4	3
	亀山市	464	464	461	461	6	4	99%	1%	67%	3	1	0	0
	小計	2,114	2,114	2,048	2,048	29	18	97%	1%	62%	8	3	4	3
津	津市	2,182	2,182	2,142	2,142	8	8	98%	0%	100%	8	0	0	0
	小計	2,182	2,182	2,142	2,142	8	8	98%	0%	100%	8	0	0	0
松阪	松阪市	1,256	1,256	1,219	1,219	8	4	97%	1%	50%	3	0	1	0
	多気町	106	106	106	106	4	4	100%	4%	100%	4	0	0	0
	明和町	195	195	189	189	1	0	97%	1%	—	0	0	0	0
	大台町	55	55	54	54	1	2	98%	2%	200%	1	0	1	0
	小計	1,612	1,612	1,568	1,568	14	10	97%	1%	71%	8	0	2	0
伊勢	伊勢市	947	947	907	907	16	14	96%	2%	88%	11	0	2	1
	鳥羽市	105	100	100	100	1	1	95%	1%	—	0	0	0	0
	志摩市	236	236	233	233	1	0	99%	0%	0%	0	0	0	0
	玉城町	142	141	141	141	0	0	99%	0%	—	0	0	0	0
	南伊勢町	49	51	50	50	0	0	102%	0%	—	0	0	0	0
	大紀町	42	42	42	42	0	0	100%	0%	—	0	0	0	0
	度会町	55	55	54	54	0	0	98%	0%	—	0	0	0	0
	小計	1,576	1,572	1,527	1,527	18	15	97%	1%	83%	11	0	2	1
伊賀	伊賀市	618	618	591	591	39	28	96%	7%	72%	23	0	5	0
	名張市	567	567	551	551	2	2	97%	0%	100%	1	0	1	0
	小計	1,185	1,185	1,142	1,142	41	30	96%	4%	73%	24	0	6	0
尾鷲	尾鷲市	62	62	63	63	11	7	102%	17%	64%	6	0	1	0
	紀北町	74	74	74	74	4	1	100%	5%	25%	1	0	0	0
	小計	136	136	137	137	15	8	101%	11%	53%	7	0	1	0
熊野	熊野市	103	103	102	102	6	4	99%	6%	67%	3	0	1	0
	御浜町	57	57	56	56	4	4	98%	7%	100%	4	0	0	0
	紀宝町	93	93	93	93	21	13	100%	23%	62%	11	0	1	1
	小計	253	253	251	251	31	21	99%	12%	68%	18	0	2	1
合計	13,866	13,805	13,400	13,400	525	320	97%	4%	61%	248	13	23	33	

表42-1 精密健診結果(1)

	市町名	「難聴あり」のうち、両側性難聴の程度による人数				①両側感音難聴			②両側伝音難聴			③両側混合性難聴			④難聴の種類不明						
		40~69dB	70dB以上	聴カレレベル不明	計	a)40~69dB	b)70dB以上	c)聴カレレベル不明	a)40~69dB	b)70dB以上	c)聴カレレベル不明	a)40~69dB	b)70dB以上	c)聴カレレベル不明	a)40~69dB	b)70dB以上	c)聴カレレベル不明				
桑名	桑名市	0	0	2	2	0	0	0	0	2	0	0	2	0	0	0	0	0	0	0	0
	いなべ市	0	0	4	4	0	0	0	0	4	0	0	4	0	0	0	0	0	0	0	0
	木曾岬町	0	0	0	0	0	0	0	0	0	0	0	0	0	0	0	0	0	0	0	0
	東員町	1	0	1	2	0	0	0	0	2	1	0	1	0	0	0	0	0	0	0	0
	菰野町	0	0	0	0	0	0	0	0	0	0	0	0	0	0	0	0	0	0	0	0
	朝日町	0	0	0	0	0	0	0	0	0	0	0	0	0	0	0	0	0	0	0	0
	川越町	0	0	0	0	0	0	0	0	0	0	0	0	0	0	0	0	0	0	0	0
	小計	1	0	7	8	0	0	0	0	8	1	0	7	0	0	0	0	0	0	0	0
四日市	四日市市	0	0	0	0	0	0	0	0	0	0	0	0	0	0	0	0	0	0	0	0
	小計	0	0	0	0	0	0	0	0	0	0	0	0	0	0	0	0	0	0	0	0
鈴鹿	鈴鹿市	2	0	0	2	1	1	0	0	0	0	0	0	0	0	0	0	1	1	0	0
	亀山市	0	0	0	0	0	0	0	0	0	0	0	0	0	0	0	0	0	0	0	0
	小計	2	0	0	2	1	1	0	0	0	0	0	0	0	0	0	0	1	1	0	0
津	津市	0	0	0	0	0	0	0	0	0	0	0	0	0	0	0	0	0	0	0	0
	小計	0	0	0	0	0	0	0	0	0	0	0	0	0	0	0	0	0	0	0	0
松阪	松阪市	0	0	0	0	0	0	0	0	0	0	0	0	0	0	0	0	0	0	0	0
	多気町	0	0	0	0	0	0	0	0	0	0	0	0	0	0	0	0	0	0	0	0
	明和町	0	0	0	0	0	0	0	0	0	0	0	0	0	0	0	0	0	0	0	0
	大台町	0	0	0	0	0	0	0	0	0	0	0	0	0	0	0	0	0	0	0	0
	小計	0	0	0	0	0	0	0	0	0	0	0	0	0	0	0	0	0	0	0	0
伊勢	伊勢市	0	0	0	0	0	0	0	0	0	0	0	0	0	0	0	0	0	0	0	0
	鳥羽市	0	0	0	0	0	0	0	0	0	0	0	0	0	0	0	0	0	0	0	0
	志摩市	0	0	0	0	0	0	0	0	0	0	0	0	0	0	0	0	0	0	0	0
	玉城町	0	0	0	0	0	0	0	0	0	0	0	0	0	0	0	0	0	0	0	0
	南伊勢町	0	0	0	0	0	0	0	0	0	0	0	0	0	0	0	0	0	0	0	0
	大紀町	0	0	0	0	0	0	0	0	0	0	0	0	0	0	0	0	0	0	0	0
	度会町	0	0	0	0	0	0	0	0	0	0	0	0	0	0	0	0	0	0	0	0
	小計	0	0	0	0	0	0	0	0	0	0	0	0	0	0	0	0	0	0	0	0
伊賀	伊賀市	0	0	0	0	0	0	0	0	0	0	0	0	0	0	0	0	0	0	0	0
	名張市	0	0	0	0	0	0	0	0	0	0	0	0	0	0	0	0	0	0	0	0
	小計	0	0	0	0	0	0	0	0	0	0	0	0	0	0	0	0	0	0	0	0
尾鷲	尾鷲市	0	0	0	0	0	0	0	0	0	0	0	0	0	0	0	0	0	0	0	0
	紀北町	0	0	0	0	0	0	0	0	0	0	0	0	0	0	0	0	0	0	0	0
	小計	0	0	0	0	0	0	0	0	0	0	0	0	0	0	0	0	0	0	0	0
熊野	熊野市	0	0	0	0	0	0	0	0	0	0	0	0	0	0	0	0	0	0	0	0
	御浜町	0	0	0	0	0	0	0	0	0	0	0	0	0	0	0	0	0	0	0	0
	紀宝町	0	0	0	0	0	0	0	0	0	0	0	0	0	0	0	0	0	0	0	0
	小計	0	0	0	0	0	0	0	0	0	0	0	0	0	0	0	0	0	0	0	0
合計	3	0	7	10	1	1	0	0	8	1	0	7	0	0	0	0	1	1	0	0	

表42-2 精密健診結果(2)

	市町名	「難聴あり」のうち、片側性難聴の程度による人数				「難聴あり」のうち、両側性難聴か片側性難聴かわからない数	その他の耳鼻咽喉科領域の疾患・障がい		
		①片側感音難聴	②片側伝音難聴	③片側混合性難聴	④片側難聴で種類不明		言語発達遅滞	①滲出性中耳炎	②その他
桑名	桑名市	0	0	0	0	0	10	7	4
	いなべ市	0	0	0	0	0	3	1	5
	木曾岬町	0	0	0	0	0	0	1	0
	東員町	0	0	0	0	0	0	4	7
	菰野町	0	0	0	0	0	0	0	0
	朝日町	0	0	0	0	0	1	0	0
	川越町	0	0	0	0	0	0	0	0
	小計	0	0	0	0	0	14	13	16
四日市	四日市市	0	1	0	0	1	18	5	5
	小計	0	1	0	0	1	18	5	5
鈴鹿	鈴鹿市	0	0	0	0	0	3	5	5
	亀山市	0	0	0	1	0	0	0	0
	小計	0	0	0	1	0	3	5	5
津	津市	0	0	0	0	0	0	3	4
	小計	0	0	0	0	0	0	3	4
松阪	松阪市	0	0	0	0	0	0	2	1
	多気町	0	0	0	0	0	2	1	0
	明和町	0	0	0	0	0	0	0	0
	大台町	0	0	0	0	0	0	0	0
	小計	0	0	0	0	0	2	3	1
伊勢	伊勢市	0	0	0	0	0	1	2	0
	鳥羽市	0	0	0	0	0	0	0	0
	志摩市	0	0	0	0	0	0	0	0
	玉城町	0	0	0	0	0	0	0	0
	南伊勢町	0	0	0	0	0	0	0	0
	大紀町	0	0	0	0	0	0	0	0
	度会町	0	0	0	0	0	0	0	0
	小計	0	0	0	0	0	1	2	0
伊賀	伊賀市	0	0	0	0	0	2	8	3
	名張市	0	0	0	0	0	0	1	1
	小計	0	0	0	0	0	2	9	4
尾鷲	尾鷲市	0	0	0	0	0	1	0	3
	紀北町	0	0	0	0	0	0	0	0
	小計	0	0	0	0	0	1	0	3
熊野	熊野市	0	0	0	0	0	0	1	0
	御浜町	0	0	0	0	0	0	0	2
	紀宝町	0	0	0	0	0	2	0	4
	小計	0	0	0	0	0	0	0	0
合計	0	1	0	1	1	41	40	38	

表42-3 新生児聴覚スクリーニング検査のフォロー状況

	市町名	リファーカー 児の 把握数	(再掲)把握のきっかけ			(再掲)医療機関からの連絡票で把握したリファーカー児の フォロー方法				(再掲)医療機 関に訪問結 果を報告した数
			医療機関から の連絡票 (*1)	訪問等により 保護者側から 把握 (*2)	その他 (*3)	訪問(a)	電話(b)	来所(c)	その他(d)	
桑名	桑名市	8	2	6	0	2	0	0	0	2
	いなべ市	2	2	0	0	2	0	0	0	2
	木曾岬町	0	0	0	0	0	0	0	0	0
	東員町	1	1	0	0	1	0	0	0	0
	菟野町	2	0	2	0	0	0	0	0	0
	朝日町	0	0	0	0	0	0	0	0	0
	川越町	0	0	0	0	0	0	0	0	0
	小計	13	5	8	0	5	0	0	0	4
四日市	四日市市	26	20	6	0	13	5	2	0	20
	小計	26	20	6	0	13	5	2	0	20
鈴鹿	鈴鹿市	3	3	0	0	3	0	0	0	3
	亀山市	3	0	3	0	0	0	0	0	0
	小計	6	3	3	0	3	0	0	0	3
津	津市	9	9	0	0	7	0	0	2	9
	小計	9	9	0	0	7	0	0	2	9
松阪	松阪市	4	4	0	0	4	0	0	0	4
	多気町	0	0	0	0	0	0	0	0	0
	明和町	1	1	0	0	0	0	1	0	1
	大台町	0	0	0	0	0	0	0	0	0
	小計	5	5	0	0	4	0	1	0	5
伊勢	伊勢市	6	5	1	0	4	0	0	1	4
	鳥羽市	0	0	0	0	0	0	0	0	0
	志摩市	1	1	0	0	1	0	0	0	1
	玉城町	0	0	0	0	0	0	0	0	0
	南伊勢町	0	0	0	0	0	0	0	0	0
	大紀町	0	0	0	0	0	0	0	0	0
	度会町	0	0	0	0	0	0	0	0	0
	小計	7	6	1	0	5	0	0	1	5
伊賀	伊賀市	2	1	1	0	1	0	0	0	1
	名張市	3	3	0	0	3	0	0	0	3
	小計	5	4	1	0	4	0	0	0	4
尾鷲	尾鷲市	2	2	0	0	2	0	0	0	2
	紀北町	0	0	0	0	0	0	0	0	0
	小計	2	2	0	0	2	0	0	0	2
熊野	熊野市	1	0	1	0	0	0	0	0	0
	御浜町	0	0	0	0	0	0	0	0	0
	紀宝町	0	0	0	0	0	0	0	0	0
	小計	1	0	1	0	0	0	0	0	0
合計		74	54	20	0	43	5	3	3	52

6(5) 乳幼児健康診査(集団健康診査の開催状況)

表43 市町別乳幼児健康診査(集団健康診査の開催状況:1歳6か月児)

	市町村名	開催 日数	職 種 別 従 事 延 日 数													
			小児科 医師	耳鼻科医師	眼科医師	歯科医師	保健 師	助産 師	看護 師	栄養 士	検査 技師	歯科 衛生士	心理職種	事務 職員	その他	
桑 名	桑名市	18	36	0:(0)	0:(0)	18:(0)	196	18	72	34	0	16	0:(0)	52	6	
	いなべ市	12	12	0:(0)	0:(0)	12:(0)	69	0	46	23	0	18	0:(0)	0	66	
	木曽岬町	3	3	0:(0)	0:(0)	3:(0)	12	0	6	3	0	0	3:(0)	1	0	
	東員町	6	6	0:(0)	0:(0)	6:(0)	42	0	19	12	0	6	6:(0)	0	36	
	菰野町	8	8	0:(0)	0:(0)	8:(0)	56	0	24	16	0	8	8:(0)	0	40	
	朝日町	6	6	0:(0)	0:(0)	6:(0)	38	11	7	6	0	0	7:(0)	0	0	
	川越町	5	5	0:(0)	0:(0)	5:(0)	27	15	5	10	0	5	5:(0)	10	0	
	小 計	58	76	0:(0)	0:(0)	58:(0)	440	44	179	104	0	53	29:(0)	63	148	
四 日 市	四日市市	36	60	0:(0)	0:(0)	60:(0)	304	0	159	32	0	0	95:(0)	48	35	
	小 計	36	60	0:(0)	0:(0)	60:(0)	304	0	159	32	0	0	95:(0)	48	35	
鈴 鹿	鈴鹿市	24	48	0:(0)	0:(0)	48:(0)	284	0	140	24	0	72	24:(0)	43	72	
	亀山市	12	12	0:(0)	0:(0)	12:(0)	96	0	36	12	0	24	12:(0)	24	24	
	小 計	36	60	0:(0)	0:(0)	60:(0)	380	0	176	36	0	96	36:(0)	67	96	
津	津 市	38	76	0:(0)	0:(0)	76:(0)	520	0	217	76	0	152	0:(0)	59	38	
	小 計	38	76	0:(0)	0:(0)	76:(0)	520	0	217	76	0	152	0:(0)	59	38	
松 阪	松阪市	28	43	0:(0)	0:(0)	43:(0)	306	0	53	31	0	86	28:(0)	43	65	
	多気町	6	6	0:(0)	0:(0)	6:(0)	37	0	1	12	0	18	0:(0)	5	6	
	明和町	12	12	0:(0)	0:(0)	12:(0)	79	0	8	12	0	37	0:(0)	12	12	
	大台町	4	4	0:(0)	0:(0)	4:(0)	16	3	0	8	0	8	4:(0)	0	17	
	小 計	50	65	0:(0)	0:(0)	65:(0)	438	3	62	63	0	149	32:(0)	60	100	
伊 勢	伊勢市	21	42	0:(0)	0:(0)	21:(0)	198	0	77	21	0	42	15:(0)	84	0	
	鳥羽市	5	5	0:(0)	0:(0)	5:(0)	19	0	4	9	0	5	0:(0)	0	6	
	志摩市	8	8	0:(0)	0:(0)	8:(0)	48	0	8	8	0	8	0:(0)	24	0	
	玉城町	6	6	0:(0)	0:(0)	6:(0)	42	0	0	12	0	12	0:(0)	0	12	
	南伊勢町	8	8	0:(0)	0:(0)	8:(0)	31	0	9	8	0	6	8:(0)	7	8	
	大紀町	4	4	0:(0)	0:(0)	4:(0)	16	0	0	8	0	4	0:(0)	0	0	
	度会町	6	6	0:(0)	0:(0)	6:(0)	30	0	0	12	0	6	0:(0)	0	12	
	小 計	58	79	0:(0)	0:(0)	58:(0)	384	0	98	78	0	83	23:(0)	115	38	
伊 賀	伊賀市	16	16	0:(0)	0:(0)	16:(0)	173	27	0	48	0	48	0:(0)	2	47	
	名張市	24	24	0:(0)	0:(0)	24:(0)	198	0	22	0	0	48	0:(0)	26	39	
	小 計	40	40	0:(0)	0:(0)	40:(0)	371	27	22	48	0	96	0:(0)	28	86	
尾 鷲	尾鷲市	6	6	0:(0)	0:(0)	6:(0)	31	0	0	6	0	15	4:(0)	5	5	
	紀北町	4	4	0:(0)	0:(0)	4:(0)	20	0	4	7	0	8	3:(0)	3	6	
	小 計	10	10	0:(0)	0:(0)	10:(0)	51	0	4	13	0	23	7:(0)	8	11	
熊 野	熊野市	6	6	0:(0)	0:(0)	0:(6)	34	0	5	6	0	0	0:(0)	3	16	
	御浜町	6	6	0:(0)	0:(0)	6:(0)	27	0	6	12	0	7	0:(0)	6	6	
	紀宝町	6	6	0:(0)	0:(0)	6:(0)	30	0	12	6	0	12	0:(0)	6	0	
	小 計	18	18	0:(0)	0:(0)	12:(6)	91	0	23	24	0	19	0:(0)	15	22	
合 計	344	484	0:(0)	0:(0)	439:(6)	####	74	940	474	0	671	222:(0)	463	574		

表4.4 市町別乳幼児健康診査(集団健康診査の開催状況:3歳児)

	市町村名	開催 日数	職 種 別 従 事 延 日 数												
			小児科 医師	耳鼻科医師	眼科医師	歯科医師	保健 師	助産 師	看護 師	栄養 士	検査 技師	歯科 衛生士	心理職種	事務 職員	その他
桑 名	桑名市	20	40	12 (0)	12 (0)	20 (0)	220	20	100	39	0	36	16 (0)	56	49
	いなべ市	14	14	0 (0)	0 (0)	14 (0)	82	0	58	27	0	10	0 (0)	0	64
	木曽岬町	3	3	0 (0)	0 (0)	3 (0)	12	0	6	3	0	0	3 (0)	1	0
	東員町	5	5	0 (0)	0 (0)	5 (0)	34	0	18	10	0	5	5 (0)	0	28
	菰野町	7	7	0 (0)	0 (0)	7 (0)	49	7	21	16	0	0	7 (0)	0	40
	朝日町	5	5	0 (0)	0 (0)	5 (0)	35	10	8	5	0	0	10 (0)	0	0
	川越町	4	4	4 (0)	0 (0)	4 (0)	24	12	4	8	0	4	4 (0)	8	0
	小 計	58	78	16 (0)	12 (0)	58 (0)	456	49	215	108	0	55	45 (0)	65	181
四 日 市	四日市市	36	60	0 (0)	0 (0)	60 (0)	307	0	194	31	0	2	95 (0)	78	35
	小 計	36	60	0 (0)	0 (0)	60 (0)	307	0	194	31	0	2	95 (0)	78	35
鈴 鹿	鈴鹿市	20	40	12 (0)	6 (0)	40 (0)	297	0	116	20	0	40	20 (0)	40	60
	亀山市	12	12	12 (0)	12 (0)	12 (0)	96	0	36	12	12	24	12 (0)	24	24
	小 計	32	52	24 (0)	18 (0)	52 (0)	393	0	152	32	12	64	32 (0)	64	84
津	津 市	39	78	12 (0)	11 (0)	78 (0)	559	0	333	39	0	78	78 (0)	59	78
	小 計	39	78	12 (0)	11 (0)	78 (0)	559	0	333	39	0	78	78 (0)	59	78
松 阪	松阪市	32	49	0 (0)	0 (0)	49 (0)	405	0	79	35	0	81	32 (0)	48	80
	多気町	6	6	0 (0)	0 (0)	6 (0)	41	0	0	12	0	18	0 (0)	4	8
	明和町	12	12	0 (0)	0 (0)	12 (0)	84	0	12	12	0	36	0 (0)	12	12
	大台町	5	5	0 (0)	0 (0)	5 (0)	20	2	0	10	0	10	5 (0)	0	22
	小 計	55	72	0 (0)	0 (0)	72 (0)	550	2	91	69	0	145	37 (0)	64	122
伊 勢	伊勢市	21	42	21 (0)	21 (0)	21 (0)	292	0	102	43	0	42	21 (0)	78	0
	鳥羽市	6	6	6 (0)	6 (0)	6 (0)	24	0	12	12	0	0	5 (0)	3	6
	志摩市	9	9	9 (0)	9 (0)	9 (0)	65	0	9	9	0	9	7 (0)	27	9
	玉城町	6	6	0 (0)	0 (0)	6 (0)	42	0	0	6	0	12	0 (0)	0	12
	南伊勢町	8	8	0 (0)	0 (0)	8 (0)	31	0	9	8	0	6	8 (0)	7	8
	大紀町	4	4	0 (0)	0 (0)	4 (0)	16	0	0	8	0	4	0 (0)	0	0
	度会町	6	6	0 (0)	0 (0)	6 (0)	30	0	0	11	0	6	5 (0)	0	12
	小 計	60	81	36 (0)	36 (0)	60 (0)	500	0	132	97	0	79	46 (0)	115	47
伊 賀	伊賀市	16	16	0 (0)	0 (0)	16 (0)	173	13	0	32	0	16	16 (0)	2	41
	名張市	24	24	24 (0)	12 (0)	24 (0)	224	0	23	0	0	24	23 (0)	24	90
	小 計	40	40	24 (0)	12 (0)	40 (0)	397	13	23	32	0	40	39 (0)	26	131
尾 鷲	尾鷲市	5	5	5 (0)	0 (0)	5 (0)	27	0	0	5	0	5	2 (0)	5	4
	紀北町	4	4	4 (0)	0 (0)	4 (0)	24	0	3	6	0	8	4 (0)	4	6
	小 計	9	9	9 (0)	0 (0)	9 (0)	51	0	3	11	0	13	6 (0)	9	10
熊 野	熊野市	6	6	0 (0)	0 (0)	6 (0)	38	0	6	8	0	9	0 (0)	2	6
	御浜町	5	5	0 (0)	0 (0)	6 (0)	23	0	5	10	0	5	0 (0)	5	5
	紀宝町	6	6	0 (0)	0 (0)	6 (0)	30	0	12	6	0	12	0 (0)	12	12
	小 計	17	17	0 (0)	0 (0)	18 (0)	91	0	23	24	0	26	0 (0)	19	23
合 計	346	487	121 (0)	89 (0)	447 (0)	####	64	####	443	12	502	378 (0)	499	711	

6(6) 歯科健康診査結果

表45 市町別歯科健康診査の結果(1歳6か月児健康診査)

	市町村名	対象者数	受診者数	むし歯の 総数	むし歯のない者			むし歯の型別分類					軟組織の 異常	咬合異常	その他の 異常
					O1型	O2型	不詳	A型	B型	C型	不詳	計			
桑 名	桑名市	1,019	971	44	928	29	1	10	2	1	0	13	119	152	30
	いなべ市	306	303	0	248	27	28	0	0	0	0	0	28	27	22
	木曾岬町	30	28	1	25	2	0	1	0	0	0	1	2	3	2
	東員町	196	195	0	195	0	0	0	0	0	0	0	25	13	1
	菰野町	354	352	5	346	4	0	1	1	0	0	2	13	16	9
	朝日町	95	95	7	91	0	2	2	0	0	0	2	18	15	0
	川越町	164	157	1	144	12	0	1	0	0	0	1	1	10	17
	小計	2,164	2,101	58	1,977	74	31	15	3	1	0	19	206	236	81
四 日 市	四日市市	2,437	2,333	27	2,254	61	0	14	0	0	4	18	61	183	70
	小計	2,437	2,333	27	2,254	61	0	14	0	0	4	18	61	183	70
鈴 鹿	鈴鹿市	1,480	1,437	19	383	1,045	2	6	1	0	0	7	35	59	5
	亀山市	416	416	4	165	249	0	2	0	0	0	2	34	19	16
	小計	1,896	1,853	23	548	1,294	2	8	1	0	0	9	69	78	21
津	津市	2,103	2,061	55	858	1,180	5	15	1	2	0	18	25	154	2
	小計	2,103	2,061	55	858	1,180	5	15	1	2	0	18	25	154	2
松 阪	松阪市	1,176	1,148	24	470	668	0	7	1	2	0	10	177	204	137
	多気町	94	93	2	86	6	0	1	0	0	0	1	1	4	2
	明和町	204	200	5	190	8	0	1	1	0	0	2	31	20	16
	大台町	40	38	0	23	15	0	0	0	0	0	0	3	7	4
	小計	1,514	1,479	31	769	697	0	9	2	2	0	13	212	235	159
伊 勢	伊勢市	845	832	23	400	422	0	9	1	0	0	10	17	46	49
	鳥羽市	78	78	0	49	29	0	0	0	0	0	0	1	4	2
	志摩市	204	202	0	78	124	0	0	0	0	0	0	44	54	11
	玉城町	132	128	2	127	0	0	1	0	0	0	1	6	7	4
	南伊勢町	33	38	0	38	0	0	0	0	0	0	0	4	3	0
	大紀町	25	25	8	23	0	0	2	0	0	0	2	0	3	0
	度会町	51	50	0	20	24	6	0	0	0	0	0	2	2	2
	小計	1,368	1,353	33	735	599	6	12	1	0	0	13	74	119	68
伊 賀	伊賀市	563	542	23	474	60	0	8	0	0	0	8	2	11	7
	名張市	524	521	11	407	109	0	5	0	0	0	5	6	26	25
	小計	1,087	1,063	34	881	169	0	13	0	0	0	13	8	37	32
尾 鷲	尾鷲市	82	82	0	30	50	2	0	0	0	0	0	1	11	0
	紀北町	57	57	13	38	17	0	1	0	1	0	2	2	7	4
	小計	139	139	13	68	67	2	1	0	1	0	2	3	18	4
熊 野	熊野市	86	79	0	73	6	0	0	0	0	0	0	8	11	15
	御浜町	46	46	0	35	9	2	0	0	0	0	0	2	3	1
	紀宝町	62	62	4	29	32	0	1	0	0	0	1	10	8	4
	小計	194	187	4	137	47	2	1	0	0	0	1	20	22	20
合 計	12,902	12,569	278	8,227	4,188	48	88	8	6	4	106	678	1,082	457	

表46 市町別歯科健康診査の結果(3歳児健康診査)

	市町村名	対象者数	受診者数	むし歯の 総数	むし歯のない者	むし歯の型別分類						軟組織の 異常	咬合異常	その他の 異常
					O型	A型	B型	C1型	C2型	不詳	計			
桑 名	桑名市	1,125	1,069	396	952	81	30	0	6	0	117	33	180	52
	いなべ市	373	360	108	318	37	4	1	0	0	42	2	49	15
	木曾岬町	40	39	22	34	1	3	1	0	0	5	0	9	2
	東員町	200	200	101	173	11	14	1	1	0	27	4	12	2
	菰野町	323	312	95	284	21	5	2	0	0	28	16	8	3
	朝日町	100	100	40	85	8	3	0	1	3	15	0	7	0
	川越町	105	104	26	100	2	2	0	0	0	4	0	4	0
	小計	2,266	2,184	788	1,946	161	61	5	8	3	238	55	269	74
四 日 市	四日市市	2,542	2,407	724	2,140	194	60	3	4	6	267	13	265	50
	小計	2,542	2,407	724	2,140	194	60	3	4	6	267	13	265	50
鈴 鹿	鈴鹿市	1,650	1,587	846	1,346	155	73	4	9	0	241	5	418	27
	亀山市	464	459	212	394	47	16	0	2	0	65	18	52	15
	小計	2,114	2,046	1,058	1,740	202	89	4	11	0	306	23	470	42
津	津市	2,182	2,141	1,013	1,850	206	66	3	14	2	291	28	342	3
	小計	2,182	2,141	1,013	1,850	206	66	3	14	2	291	28	342	3
松 阪	松阪市	1,256	1,215	565	1,059	109	41	2	4	0	156	53	270	181
	多気町	106	106	31	92	12	2	0	0	0	14	3	13	8
	明和町	195	189	77	166	12	10	0	1	0	23	14	26	25
	大台町	55	54	24	50	2	2	0	0	0	4	4	6	4
	小計	1,612	1,564	697	1,367	135	55	2	5	0	197	74	315	218
伊 勢	伊勢市	947	906	146	760	106	36	0	4	0	146	14	184	122
	鳥羽市	105	100	69	81	13	4	0	2	0	19	2	11	4
	志摩市	236	233	118	203	20	6	0	4	0	30	8	58	8
	玉城町	142	141	64	120	13	5	2	1	0	21	1	17	7
	南伊勢町	49	50	27	41	7	1	0	1	0	9	0	6	0
	大紀町	42	41	25	34	6	0	0	1	0	7	0	5	0
	度会町	55	54	10	50	1	0	0	0	3	4	1	4	1
	小計	1,576	1,525	459	1,289	166	52	2	13	3	236	26	285	142
伊 賀	伊賀市	618	593	255	520	48	20	0	5	0	73	3	26	12
	名張市	567	551	266	480	49	21	0	1	0	71	4	68	23
	小計	1,185	1,144	521	1,000	97	41	0	6	0	144	7	94	35
尾 鷲	尾鷲市	62	63	47	51	6	2	1	1	2	12	0	12	0
	紀北町	73	74	41	61	8	1	2	2	0	13	1	6	3
	小計	135	137	88	112	14	3	3	3	2	25	1	18	3
熊 野	熊野市	103	101	55	86	9	5	0	1	0	15	4	17	23
	御浜町	57	56	30	43	9	4	0	0	0	13	0	4	2
	紀宝町	93	89	17	78	11	0	0	0	0	11	2	16	5
	小計	253	246	102	207	29	9	0	1	0	39	6	37	30
合 計	13,865	13,394	5,450	11,651	1,204	436	22	65	16	1,743	233	2,095	597	

7(1)健康診査時の問診事項(予防接種状況)

表47-1 市町別健康診査時間問診事項(予防接種済状況) 1歳6か月児

	市町村名	対象者数	1歳半 健診受診 者数	生ポリオ		不活化ポリオ (初回)		不活化ポリオ (追加)		BCG		DPT(I期初回)		DPT(I期追加)		DPT-IPV (1期初回)		DPT-IPV (1期追加)		MR(1期)	
				接種済者	接種率	接種済者	接種率	接種済者	接種率	接種済者	接種率	接種済者	接種率	接種済者	接種率	接種済者	接種率	接種済者	接種率	接種済者	接種率
桑名	桑名市	1,019	971	1	0.1	0	0.0	0	0.0	935	96.3	1	0.1	1	0.1	960	98.9	778	80.1	930	95.8
	いなべ市	306	303	0	0.0	0	0.0	0	0.0	296	97.7	0	0.0	0	0.0	299	98.7	130	42.9	280	92.4
	木曾岬町	30	28	0	0.0	0	0.0	0	0.0	28	100.0	0	0.0	0	0.0	28	100.0	8	28.6	28	100.0
	東員町	196	195	未把握	—	未把握	—	未把握	—	190	97.4	0	0.0	0	0.0	193	99.0	173	88.7	190	97.4
	菟野町	354	352	0	0.0	0	0.0	0	0.0	340	96.6	0	0.0	0	0.0	350	99.4	234	66.5	326	92.6
	朝日町	95	95	0	0.0	0	0.0	0	0.0	92	96.8	0	0.0	0	0.0	93	97.9	47	49.5	88	92.6
	川越町	164	157	0	0.0	0	0.0	0	0.0	155	98.7	0	0.0	0	0.0	156	99.4	135	86.0	157	100.0
	小計	2,164	2,101	1	0.0	0	0.0	0	0.0	2,036	96.9	1	0.0	1	0.0	2,079	99.0	1,505	71.6	1,999	95.1
四日市	四日市市	2,437	2,333	0	0.0	11	0.5	16	0.7	2,303	98.7	12	0.5	6	0.3	2,294	98.3	1,338	57.4	2,217	95.0
	小計	2,437	2,333	0	0.0	11	0.5	16	0.7	2,303	98.7	12	0.5	6	0.3	2,294	98.3	1,338	57.4	2,217	95.0
鈴鹿	鈴鹿市	1,480	1,437	0	0.0	0	0.0	0	0.0	1,420	98.8	0	0.0	0	0.0	1,420	98.8	799	55.6	1,361	94.7
	亀山市	416	416	0	0.0	0	0.0	0	0.0	411	98.8	0	0.0	0	0.0	410	98.6	249	59.9	405	97.4
	小計	1,896	1,853	0	0.0	0	0.0	0	0.0	1,831	98.8	0	0.0	0	0.0	1,830	98.8	1,048	56.6	1,766	95.3
津	津市	2,103	2,064	0	0.0	0	0.0	0	0.0	2,036	98.8	0	0.0	0	0.0	2,044	99.0	1,161	56.3	1,980	95.9
	小計	2,103	2,064	0	0.0	0	0.0	0	0.0	2,036	98.8	0	0.0	0	0.0	2,044	99.0	1,161	56.3	1,980	95.9
松阪	松阪市	1,176	1,148	0	0.0	0	0.0	0	0.0	1,135	98.9	0	0.0	0	0.0	1,139	99.2	263	22.9	1,112	96.9
	多気町	94	93	0	0.0	0	0.0	0	0.0	90	96.8	0	0.0	0	0.0	90	96.8	30	32.3	90	96.8
	明和町	204	201	0	0.0	0	0.0	0	0.0	195	97.0	0	0.0	0	0.0	199	99.0	76	37.8	181	90.0
	大台町	40	38	0	0.0	0	0.0	0	0.0	36	94.7	0	0.0	0	0.0	5	13.2	32	84.2	37	97.4
	小計	1,514	1,480	0	0.0	0	0.0	0	0.0	1,456	98.4	0	0.0	0	0.0	1,433	96.8	401	27.1	1,420	95.9
伊勢	伊勢市	845	832	0	0.0	0	0.0	0	0.0	817	98.2	0	0.0	0	0.0	821	98.7	419	50.4	782	94.0
	鳥羽市	78	78	0	0.0	0	0.0	0	0.0	78	100.0	0	0.0	0	0.0	77	98.7	30	38.5	75	96.2
	志摩市	204	202	0	0.0	0	0.0	0	0.0	198	98.0	0	0.0	0	0.0	197	97.5	78	38.6	183	90.6
	玉城町	132	128	0	0.0	0	0.0	0	0.0	126	98.4	0	0.0	0	0.0	126	98.4	75	58.6	122	95.3
	南伊勢町	33	38	0	0.0	0	0.0	0	0.0	38	100.0	0	0.0	0	0.0	38	100.0	21	55.3	38	100.0
	大紀町	25	25	0	0.0	0	0.0	0	0.0	25	100.0	0	0.0	0	0.0	25	100.0	10	40.0	25	100.0
	度会町	51	50	0	0.0	0	0.0	0	0.0	50	100.0	0	0.0	0	0.0	50	100.0	30	60.0	50	100.0
	小計	1,368	1,353	0	0.0	0	0.0	0	0.0	1,332	98.4	0	0.0	0	0.0	1,334	98.6	663	49.0	1,275	94.2
伊賀	伊賀市	563	542	0	0.0	0	0.0	0	0.0	522	96.3	0	0.0	0	0.0	525	96.9	379	69.9	512	94.5
	名張市	524	521	0	0.0	0	0.0	0	0.0	514	98.7	0	0.0	0	0.0	514	98.7	147	28.2	488	93.7
	小計	1,087	1,063	0	0.0	0	0.0	0	0.0	1,036	97.5	0	0.0	0	0.0	1,039	97.7	526	49.5	1,000	94.1
尾鷲	尾鷲市	82	82	0	0.0	0	0.0	0	0.0	82	100.0	0	0.0	0	0.0	82	100.0	32	39.0	74	90.2
	紀北町	57	57	0	0.0	0	0.0	0	0.0	57	100.0	0	0.0	0	0.0	57	100.0	42	73.7	57	100.0
	小計	139	139	0	0.0	0	0.0	0	0.0	139	100.0	0	0.0	0	0.0	139	100.0	74	53.2	131	94.2
熊野	熊野市	88	86	0	0.0	0	0.0	0	0.0	83	96.5	0	0.0	0	0.0	83	96.5	56	65.1	84	97.7
	御浜町	46	46	0	0.0	0	0.0	0	0.0	46	100.0	0	0.0	0	0.0	46	100.0	39	84.8	46	100.0
	紀宝町	64	65	0	0.0	0	0.0	0	0.0	63	96.9	0	0.0	0	0.0	63	96.9	47	72.3	62	95.4
	小計	198	197	0	0.0	0	0.0	0	0.0	192	97.5	0	0.0	0	0.0	192	97.5	142	72.1	192	97.5
合計	12,906	12,583	1	0.0	11	0.1	16	0.1	12,361	98.2	13	0.1	7	0.1	12,384	98.4	6,858	54.5	11,980	95.2	

表47-2 市町別健康診査時間診事項(予防接種済状況) 1歳6か月児

	市町村名	対象者数	1歳半 健診受診 者数	麻疹		風疹		ヒブ(初回)		ヒブ(追加)		肺炎球菌(PCV) (初回)		肺炎球菌(PCV) (追加)		日本脳炎		水痘 (初回)		水痘 (追加)		B型肝炎			
				接種済者	接種率	接種済者	接種率	接種済者	接種率	接種済者	接種率	接種済者	接種率	接種済者	接種率	接種済者	接種率	接種済者	接種率	接種済者	接種率	接種済者	接種率	接種済者	接種率
桑 名	桑名市	1,019	971	0	0.0	0	0.0	958	98.7	929	95.7	959	98.8	933	96.1	61	6.3	937	96.5	624	64.3	949	97.7		
	いなべ市	306	303	0	0.0	0	0.0	299	98.7	235	77.6	298	98.3	263	86.8	0	0.0	263	86.8	40	13.2	258	85.1		
	木曾岬町	30	28	0	0.0	0	0.0	28	100.0	28	100.0	28	100.0	27	96.4	0	0.0	27	96.4	2	7.1	28	100.0		
	東員町	196	195	0	0.0	0	0.0	193	99.0	183	93.8	193	99.0	186	95.4	1	0.5	187	95.9	158	81.0	190	97.4		
	菟野町	354	352	0	0.0	0	0.0	349	99.1	311	88.4	349	99.1	318	90.3	47	13.4	322	91.5	88	25.0	343	97.4		
	朝日町	95	95	0	0.0	0	0.0	92	96.8	76	80.0	93	97.9	87	91.6	0	0.0	86	90.5	33	34.7	92	96.8		
	川越町	164	157	0	0.0	0	0.0	154	98.1	134	85.4	155	98.7	152	96.8	1	0.6	155	98.7	115	73.2	152	96.8		
	小 計	2,164	2,101	0	0.0	0	0.0	2,073	98.7	1,896	90.2	2,075	98.8	1,966	93.6	110	5.2	1,977	94.1	1,060	50.5	2,012	95.8		
四 日 市	四日市市	2,437	2,333	0	0.0	0	0.0	2,315	99.2	2,016	86.4	2,318	99.4	2,178	93.4	0	0.0	2,173	93.1	512	21.9	2,182	93.5		
	小 計	2,437	2,333	0	0.0	0	0.0	2,315	99.2	2,016	86.4	2,318	99.4	2,178	93.4	0	0.0	2,173	93.1	512	21.9	2,182	93.5		
鈴 鹿	鈴鹿市	1,480	1,437	0	0.0	0	0.0	1,414	98.4	1,296	90.2	1,407	97.9	1,346	93.7	535	37.2	1,354	94.2	455	31.7	1,386	96.5		
	龜山市	416	416	0	0.0	0	0.0	410	98.6	380	91.3	410	98.6	385	92.5	24	5.8	399	95.9	200	48.1	398	95.7		
	小 計	1,896	1,853	0	0.0	0	0.0	1,824	98.4	1,676	90.4	1,817	98.1	1,731	93.4	559	30.2	1,753	94.6	655	35.3	1,784	96.3		
津	津 市	2,103	2,064	0	0.0	0	0.0	2,042	98.9	1,722	83.4	2,038	98.7	1,955	94.7	0	0.0	1,963	95.1	666	32.3	2,013	97.5		
	小 計	2,103	2,064	0	0.0	0	0.0	2,042	98.9	1,722	83.4	2,038	98.7	1,955	94.7	0	0.0	1,963	95.1	666	32.3	2,013	97.5		
松 阪	松阪市	1,176	1,148	0	0.0	0	0.0	1,143	99.6	1,081	94.2	1,144	99.7	1,100	95.8	0	0.0	1,084	94.4	108	9.4	1,129	98.3		
	多気町	94	93	0	0.0	0	0.0	90	96.8	87	93.5	90	96.8	90	96.8	0	0.0	85	91.4	14	15.1	89	95.7		
	明和町	204	201	0	0.0	0	0.0	198	98.5	169	84.1	197	98.0	172	85.6	0	0.0	176	87.6	27	13.4	195	97.0		
	大台町	40	38	0	0.0	0	0.0	1	2.6	36	94.7	1	2.6	36	94.7	1	2.6	6	15.8	30	78.9	37	97.4		
	小 計	1,514	1,480	0	0.0	0	0.0	1,432	96.8	1,373	92.8	1,432	96.8	1,398	94.5	1	0.1	1,351	91.3	179	12.1	1,450	98.0		
伊 勢	伊勢市	845	832	0	0.0	0	0.0	817	98.2	706	84.9	822	98.8	714	85.8	83	10.0	570	68.5	183	22.0	822	98.8		
	鳥羽市	78	78	0	0.0	0	0.0	78	100.0	50	64.1	78	100.0	55	70.5	0	0.0	71	91.0	9	11.5	76	97.4		
	志摩市	204	202	0	0.0	0	0.0	195	96.5	140	69.3	196	97.0	150	74.3	0	0.0	174	86.1	35	17.3	198	98.0		
	玉城町	132	128	0	0.0	0	0.0	126	98.4	116	90.6	126	98.4	115	89.8	0	0.0	122	95.3	37	28.9	126	98.4		
	南伊勢町	33	38	0	0.0	0	0.0	38	100.0	34	89.5	38	100.0	37	97.4	8	21.1	37	97.4	13	34.2	38	100.0		
	大紀町	25	25	0	0.0	0	0.0	25	100.0	19	76.0	25	100.0	25	100.0	0	0.0	24	96.0	6	24.0	25	100.0		
	度会町	51	50	0	0.0	0	0.0	50	100.0	50	100.0	50	100.0	50	100.0	6	12.0	50	100.0	34	68.0	50	100.0		
	小 計	1,368	1,353	0	0.0	0	0.0	1,329	98.2	1,115	82.4	1,335	98.7	1,146	84.7	97	7.2	1,048	77.5	317	23.4	1,335	98.7		
伊 賀	伊賀市	563	542	0	0.0	0	0.0	525	96.9	467	86.2	495	91.3	498	91.9	0	0.0	491	90.6	205	37.8	511	94.3		
	名張市	524	521	0	0.0	0	0.0	512	98.3	458	87.9	512	98.3	466	89.4	21	4.0	465	89.3	56	10.7	503	96.5		
	小 計	1,087	1,063	0	0.0	0	0.0	1,037	97.6	925	87.0	1,007	94.7	964	90.7	21	2.0	956	89.9	261	24.6	1,014	95.4		
尾 鷲	尾鷲市	82	82	0	0.0	0	0.0	82	100.0	67	81.7	82	100.0	72	87.8	1	1.2	71	86.6	8	9.8	79	96.3		
	紀北町	57	57	0	0.0	0	0.0	57	100.0	43	75.4	57	100.0	56	98.2	0	0.0	57	100.0	2	3.5	57	100.0		
	小 計	139	139	0	0.0	0	0.0	139	100.0	110	79.1	139	100.0	128	92.1	1	0.7	128	92.1	10	7.2	136	97.8		
熊 野	熊野市	88	86	0	0.0	0	0.0	83	96.5	75	87.2	83	96.5	81	94.2	0	0.0	77	89.5	35	40.7	77	89.5		
	御浜町	46	46	0	0.0	0	0.0	46	100.0	45	97.8	46	100.0	46	100.0	0	0.0	46	100.0	29	63.0	44	95.7		
	紀宝町	64	65	0	0.0	0	0.0	62	95.4	55	84.6	61	93.8	54	83.1	0	0.0	57	87.7	38	58.5	51	78.5		
	小 計	198	197	0	0.0	0	0.0	191	97.0	175	88.8	190	96.4	181	91.9	0	0.0	180	91.4	102	51.8	172	87.3		
合 計	12,906	12,583	0	0.0	0	0.0	12,382	98.4	11,008	87.5	12,351	98.2	11,847	92.6	789	6.3	11,529	91.6	3,762	29.9	12,098	96.1			

表48-1 市町別健康診査時間診事項(予防接種済状況) 3歳児

	市町村名	対象者数	3歳児 健診受診 者数	生ポリオ		不活化ポリオ (初回)		不活化ポリオ (追加)		BCG		DPT(I期初回)		DPT(I期追加)		DPT-IPV (1期初回)		DPT-IPV (1期追加)		MR (1期)	
				接種済者	接種率	接種済者	接種率	接種済者	接種率	接種済者	接種率	接種済者	接種率	接種済者	接種率	接種済者	接種率	接種済者	接種率	接種済者	接種率
桑名	桑名市	1,125	1,069	1	0.1	2	0.2	2	0.2	1,050	98.2	4	0.4	3	0.3	1,056	98.8	1,043	97.6	1,047	97.9
	いなべ市	373	360	0	0.0	0	0.0	0	0.0	359	99.7	0	0.0	0	0.0	356	98.9	349	96.9	355	98.6
	木曾岬町	40	39	0	0.0	0	0.0	0	0.0	39	100.0	0	0.0	0	0.0	39	100.0	39	100.0	39	100.0
	東員町	200	200	未把握	—	未把握	—	未把握	—	191	95.5	1	0.5	1	0.5	195	97.5	187	93.5	190	95.0
	菟野町	323	312	0	0.0	0	0.0	0	0.0	301	96.5	0	0.0	0	0.0	304	97.4	298	95.5	297	95.2
	朝日町	100	100	0	0.0	0	0.0	0	0.0	97	97.0	0	0.0	0	0.0	97	97.0	94	94.0	97	97.0
	川越町	105	104	0	0.0	0	0.0	0	0.0	102	98.1	0	0.0	0	0.0	102	98.1	102	98.1	100	98.2
	小計	2,266	2,184	1	0.0	2	0.1	2	0.1	2,139	97.9	5	0.2	4	0.2	2,149	98.4	2,112	96.7	2,125	97.3
四日市	四日市市	2,542	2,409	0	0.0	19	0.8	19	0.8	2,367	98.3	24	1.0	24	1.0	2,313	96.0	2,306	95.7	2,320	96.3
	小計	2,542	2,409	0	0.0	19	0.8	19	0.8	2,367	98.3	24	1.0	24	1.0	2,313	96.0	2,306	95.7	2,320	96.3
鈴鹿	鈴鹿市	1,650	1,587	1	0.1	5	0.3	5	0.3	1,573	99.1	6	0.4	5	0.3	1,571	99.0	1,516	95.5	1,557	98.1
	亀山市	464	461	0	0.0	0	0.0	0	0.0	452	98.0	0	0.0	0	0.0	451	97.8	432	93.7	453	98.3
	小計	2,114	2,048	1	0.0	5	0.2	5	0.2	2,025	98.9	6	0.3	5	0.2	2,022	98.7	1,948	95.1	2,010	98.1
津	津市	2,182	2,142	0	0.0	0	0.0	0	0.0	2,119	98.9	0	0.0	0	0.0	2,120	99.0	2,075	96.9	2,113	98.6
	小計	2,182	2,142	0	0.0	0	0.0	0	0.0	2,119	98.9	0	0.0	0	0.0	2,120	99.0	2,075	96.9	2,113	98.6
松阪	松阪市	1,256	1,219	0	0.0	0	0.0	0	0.0	1,198	98.3	0	0.0	0	0.0	1,207	99.0	1,164	95.5	1,203	98.7
	多気町	106	106	0	0.0	0	0.0	0	0.0	105	99.1	0	0.0	0	0.0	103	97.2	100	94.3	105	99.1
	明和町	195	189	0	0.0	0	0.0	0	0.0	185	97.9	3	1.6	3	1.6	185	97.9	180	95.2	185	97.9
	大台町	55	54	0	0.0	0	0.0	0	0.0	53	98.1	0	0.0	0	0.0	4	7.4	49	90.7	51	94.4
	小計	1,612	1,568	0	0.0	0	0.0	0	0.0	1,541	98.3	3	0.2	3	0.2	1,499	95.6	1,493	95.2	1,544	98.5
伊勢	伊勢市	947	907	未把握	—	3	0.3	3	0.3	896	98.8	2	0.2	1	0.1	892	98.3	861	94.9	890	98.1
	鳥羽市	105	100	0	0.0	0	0.0	0	0.0	100	100.0	0	0.0	0	0.0	100	100.0	100	100.0	100	100.0
	志摩市	236	233	0	0.0	0	0.0	0	0.0	216	92.7	0	0.0	0	0.0	222	95.3	220	94.4	219	94.0
	玉城町	142	141	0	0.0	0	0.0	0	0.0	140	99.3	0	0.0	0	0.0	141	100.0	136	96.5	134	95.0
	南伊勢町	49	50	0	0.0	0	0.0	0	0.0	50	100.0	0	0.0	0	0.0	50	100.0	48	96.0	50	100.0
	大紀町	42	41	0	0.0	0	0.0	0	0.0	39	95.1	0	0.0	0	0.0	40	97.6	40	97.6	40	97.6
	度会町	55	54	0	0.0	0	0.0	0	0.0	54	100.0	0	0.0	0	0.0	54	100.0	54	100.0	54	100.0
	小計	1,576	1,526	0	0.0	3	0.2	3	0.2	1,495	98.0	2	0.1	1	0.1	1,499	98.2	1,459	95.6	1,487	97.4
伊賀	伊賀市	618	593	0	0.0	0	0.0	0	0.0	560	94.4	0	0.0	0	0.0	566	95.4	522	88.0	567	95.6
	名張市	567	551	0	0.0	2	0.4	1	0.2	539	97.8	2	0.4	2	0.4	544	98.7	533	96.7	539	97.8
	小計	1,185	1,144	0	0.0	2	0.2	1	0.1	1,099	96.1	2	0.2	2	0.2	1,110	97.0	1,055	92.2	1,106	96.7
尾鷲	尾鷲市	62	63	0	0.0	0	0.0	0	0.0	59	93.7	0	0.0	0	0.0	60	95.2	59	93.7	60	95.2
	紀北町	73	74	0	0.0	1	1.4	1	1.4	74	100.0	1	1.4	1	1.4	73	98.6	73	98.6	74	100.0
	小計	135	137	0	0.0	1	0.7	1	0.7	133	97.1	1	0.7	1	0.7	133	97.1	132	96.4	134	97.8
熊野	熊野市	103	102	1	1.0	0	0.0	0	0.0	102	100.0	1	1.0	0	0.0	101	99.0	92	90.2	100	98.0
	御浜町	57	56	0	0.0	0	0.0	0	0.0	54	96.4	0	0.0	0	0.0	54	96.4	54	96.4	54	96.4
	紀宝町	93	91	0	0.0	0	0.0	0	0.0	86	94.5	0	0.0	0	0.0	89	97.8	89	97.8	88	96.7
	小計	253	249	1	0.4	0	0.0	0	0.0	242	97.2	1	0.4	0	0.0	244	98.0	235	94.4	242	97.2
合 計	13,865	13,407	3	0.0	32	0.2	31	0.2	13,160	98.2	44	0.3	40	0.3	13,089	97.6	12,815	95.6	13,081	97.6	

表48-2 市町別健康診査時間診事項(予防接種済状況) 3歳児

	市町村名	対象者数	3歳児 健診受診 者数	麻疹		風疹		ヒブ(初回)		ヒブ(追加)		肺炎球菌(PCV) (初回)		肺炎球菌(PCV) (追加)		日本脳炎		水痘 (初回)		水痘 (追加)		B型肝炎			
				接種済者	接種率	接種済者	接種率	接種済者	接種率	接種済者	接種率	接種済者	接種率	接種済者	接種率	接種済者	接種率	接種済者	接種率	接種済者	接種率	接種済者	接種率	接種済者	接種率
桑 名	桑名市	1,125	1,069	0	0.0	0	0.0	1,051	98.3	1,046	97.8	1,051	98.3	1,044	97.7	689	64.5	1,028	96.2	991	92.7	815	76.2		
	いなべ市	373	360	0	0.0	0	0.0	354	98.3	350	97.2	354	98.3	351	97.5	243	67.5	348	96.7	328	91.1	0	0.0		
	木曾岬町	40	39	0	0.0	0	0.0	39	100.0	39	100.0	39	100.0	39	100.0	24	61.5	37	94.9	34	87.2	23	59.0		
	東員町	200	200	0	0.0	0	0.0	194	97.0	185	92.5	195	97.5	186	93.0	178	89.0	186	93.0	173	86.5	130	65.0		
	菟野町	323	312	0	0.0	0	0.0	303	97.1	301	96.5	303	97.1	301	96.5	220	70.5	299	95.8	288	92.3	191	61.2		
	朝日町	100	100	0	0.0	0	0.0	97	97.0	92	92.0	97	97.0	95	95.0	76	76.0	97	97.0	89	89.0	58	58.0		
	川越町	105	104	0	0.0	0	0.0	102	98.1	102	98.1	102	98.1	102	98.1	86	82.7	99	95.2	93	89.4	42	40.4		
	小計	2,266	2,184	0	0.0	0	0.0	2,140	98.0	2,115	96.8	2,141	98.0	2,118	97.0	1,516	69.4	2,094	95.9	1,996	91.4	1,259	57.6		
四 日 市	四日市市	2,542	2,409	0	0.0	0	0.0	2,378	98.7	2,340	97.1	2,375	98.6	2,348	97.5	1,800	74.7	2,325	96.5	2,152	89.3	1,617	67.1		
	小計	2,542	2,409	0	0.0	0	0.0	2,378	98.7	2,340	97.1	2,375	98.6	2,348	97.5	1,800	74.7	2,325	96.5	2,152	89.3	1,617	67.1		
鈴 鹿	鈴鹿市	1,650	1,587	1	0.1	0	0.0	1,577	99.4	1,541	97.1	1,576	99.3	1,544	97.3	1,136	71.6	1,535	96.7	1,454	91.6	1,318	83.0		
	龜山市	464	461	0	0.0	0	0.0	452	98.0	448	97.2	451	97.8	449	97.4	373	80.9	447	97.0	427	92.6	388	84.2		
	小計	2,114	2,048	1	0.0	0	0.0	2,029	99.1	1,989	97.1	2,027	99.0	1,993	97.3	1,509	73.7	1,982	96.8	1,881	91.8	1,706	83.3		
津	津市	2,182	2,142	0	0.0	0	0.0	2,116	98.8	2,100	98.0	2,109	98.5	2,101	98.1	1,373	64.1	2,096	97.9	1,994	93.1	1,242	58.0		
	小計	2,182	2,142	0	0.0	0	0.0	2,116	98.8	2,100	98.0	2,109	98.5	2,101	98.1	1,373	64.1	2,096	97.9	1,994	93.1	1,242	58.0		
松 阪	松阪市	1,256	1,219	0	0.0	0	0.0	1,206	98.9	1,186	97.3	1,205	98.9	1,183	97.0	805	66.0	1,180	96.8	1,133	92.9	782	64.2		
	多気町	106	106	0	0.0	0	0.0	103	97.2	103	97.2	103	97.2	103	97.2	82	77.4	103	97.2	100	94.3	56	52.8		
	明和町	195	189	0	0.0	0	0.0	186	98.4	183	96.8	187	98.9	185	97.9	136	72.0	185	97.9	176	93.1	128	67.7		
	大台町	55	54	0	0.0	0	0.0	3	5.6	49	90.7	2	3.7	50	92.6	30	55.6	7	13.0	44	81.5	21	38.9		
	小計	1,612	1,568	0	0.0	0	0.0	1,498	95.5	1,521	97.0	1,497	95.5	1,521	97.0	1,053	67.2	1,475	94.1	1,453	92.7	987	62.9		
伊 勢	伊勢市	947	907	0	0.0	0	0.0	894	98.6	871	96.0	894	98.6	871	96.0	597	65.8	867	95.6	827	91.2	567	62.5		
	鳥羽市	105	100	0	0.0	0	0.0	99	99.0	99	99.0	99	99.0	99	99.0	63	63.0	98	98.0	94	94.0	36	36.0		
	志摩市	236	233	0	0.0	0	0.0	221	94.8	224	96.1	223	95.7	223	95.7	161	69.1	220	94.4	211	90.6	22	9.4		
	玉城町	142	141	0	0.0	0	0.0	141	100.0	140	99.3	141	100.0	140	99.3	85	60.3	139	98.6	128	90.8	112	79.4		
	南伊勢町	49	50	0	0.0	0	0.0	50	100.0	49	98.0	50	100.0	49	98.0	36	72.0	50	100.0	46	92.0	33	66.0		
	大紀町	42	41	0	0.0	0	0.0	39	95.1	40	97.6	39	95.1	40	97.6	27	65.9	38	92.7	31	75.6	16	39.0		
	度会町	55	54	0	0.0	0	0.0	54	100.0	54	100.0	54	100.0	54	100.0	43	79.6	54	100.0	54	100.0	27	50.0		
	小計	1,576	1,526	0	0.0	0	0.0	1,498	98.2	1,477	96.8	1,500	98.3	1,476	96.7	1,012	66.3	1,466	96.1	1,391	91.2	813	53.3		
伊 賀	伊賀市	618	593	0	0.0	0	0.0	539	90.9	559	94.3	569	96.0	563	94.9	442	74.5	559	94.3	528	89.0	439	74.0		
	名張市	567	551	0	0.0	0	0.0	543	98.5	535	97.1	543	98.5	534	96.9	390	70.8	526	95.5	505	91.7	238	43.2		
	小計	1,185	1,144	0	0.0	0	0.0	1,082	94.6	1,094	95.6	1,112	97.2	1,097	95.9	832	72.7	1,085	94.8	1,033	90.3	677	59.2		
尾 鷲	尾鷲市	62	63	0	0.0	0	0.0	61	96.8	60	95.2	61	96.8	60	95.2	49	77.8	59	93.7	51	81.0	16	25.4		
	紀北町	73	74	0	0.0	0	0.0	73	98.6	73	98.6	73	98.6	73	98.6	62	83.8	73	98.6	73	98.6	58	78.4		
	小計	135	137	0	0.0	0	0.0	134	97.8	133	97.1	134	97.8	133	97.1	111	81.0	132	96.4	124	90.5	74	54.0		
熊 野	熊野市	103	102	0	0.0	0	0.0	100	98.0	99	97.1	100	98.0	97	95.1	70	68.6	98	96.1	86	84.3	65	63.7		
	御浜町	57	56	0	0.0	0	0.0	54	96.4	54	96.4	54	96.4	54	96.4	45	80.4	51	91.1	51	91.1	19	33.9		
	紀宝町	93	91	0	0.0	0	0.0	89	97.8	89	97.8	90	98.9	89	97.8	71	78.0	90	98.9	87	95.6	32	35.2		
	小計	253	249	0	0.0	0	0.0	243	97.6	242	97.2	244	98.0	240	96.4	186	74.7	239	96.0	224	90.0	116	46.6		
合 計	13,865	13,407	1	0.0	0	0.0	13,118	97.8	13,011	97.0	13,139	98.0	13,027	97.2	9,392	70.1	12,894	96.2	12,248	91.4	8,491	63.3			

7(2)健康診査時の問診事項(疾病の既往)

表49 市町別健康診査時間問診事項(疾病の既往) 3歳児

	市町村名	対象者数	3歳児健診 受診者数	麻 疹	風 疹	水 痘	おたふく	百日咳
				既 往	既 往	既 往	かぜ既往	既 往
桑 名	桑名市	1,125	1,069	3	0	2	0	0
	いなべ市	373	360	0	0	8	2	1
	木曾岬町	40	39	0	0	0	0	0
	東員町	200	200	0	0	7	0	0
	菰野町	323	312	0	0	6	0	1
	朝日町	100	100	0	0	1	0	0
	川越町	105	104	0	0	5	1	0
	小 計	2,266	2,184	3	0	29	3	2
四 日 市	四日市市	2,542	2,409	3	0	54	6	5
	小 計	2,542	2,409	3	0	54	6	5
鈴 鹿	鈴鹿市	1,650	1,587	1	1	23	3	15
	亀山市	464	461	0	0	3	0	1
	小 計	2,114	2,048	1	1	26	3	16
津	津 市	2,182	2,142	3	1	46	7	0
	小 計	2,182	2,142	3	1	46	7	0
松 阪	松阪市	1,256	1,219	0	0	26	6	3
	多気町	106	106	0	0	2	0	0
	明和町	195	189	0	0	1	3	0
	大台町	55	54	0	0	0	0	0
	小 計	1,612	1,568	0	0	29	9	3
伊 勢	伊勢市	947	907	1	0	19	8	0
	鳥羽市	105	100	0	0	0	4	0
	志摩市	236	233	1	0	6	3	0
	玉城町	142	141	0	0	1	3	0
	南伊勢町	49	50	0	0	0	0	0
	大紀町	42	41	0	0	2	0	0
	度会町	55	54	0	0	0	0	0
	小 計	1,576	1,526	2	0	28	18	0
伊 賀	伊賀市	618	593	0	0	15	3	1
	名張市	567	551	0	0	14	6	1
	小 計	1,185	1,144	0	0	29	9	2
尾 鷲	尾鷲市	62	63	0	0	2	0	2
	紀北町	73	74	0	0	1	0	3
	小 計	135	137	0	0	3	0	5
熊 野	熊野市	103	102	0	0	5	1	1
	御浜町	57	56	0	0	0	4	0
	紀宝町	93	91	0	0	0	0	0
	小 計	253	249	0	0	5	5	1
合 計		13,865	13,407	12	2	249	60	34

8 予防接種状況

表50 HPVワクチン接種状況

	市町村名	対象者数	接種者数	接種率	ワクチンの内訳		
					2価	4価	不明
桑 名	桑名市	642	6	0.9	1	5	0
	いなべ市	1,220	3	0.2	1	2	0
	木曾岬町	134	0	0.0	0	0	0
	東員町	152	5	3.3	0	5	0
	菰野町	975	1	0.1	0	1	0
	朝日町	492	0	0.0	0	0	0
	川越町	61	1	1.6	0	1	0
	小 計	3,676	16	0.4	2	14	0
四 日 市	四日市市	1,324	26	2.0	2	24	0
	小 計	1,324	26	2.0	2	24	0
鈴 鹿	鈴鹿市	1,001	17	1.7	0	17	0
	亀山市	1,161	1	0.1	1	0	0
	小 計	2,162	18	0.8	1	17	0
津	津 市	6,134	50	0.8	14	36	0
	小 計	6,134	50	0.8	14	36	0
松 阪	松阪市	711	24	3.4	5	19	0
	多気町	351	1	0.3	0	1	0
	明和町	534	2	0.4	0	2	0
	大台町	150	0	0.0	0	0	0
	小 計	1,746	27	1.5	5	22	0
伊 勢	伊勢市	3,320	24	0.7	0	24	0
	鳥羽市	407	0	0.0	0	0	0
	志摩市	1,032	2	0.2	0	2	0
	玉城町	413	2	0.5	1	1	0
	南伊勢町	175	0	0.0	0	0	0
	大紀町	106	0	0.0	0	0	0
	度会町	71	0	0.0	0	0	0
	小 計	5,524	28	0.5	1	27	0
伊 賀	伊賀市	3,388	4	0.1	0	0	4
	名張市	2,091	7	0.3	0	7	0
	小 計	5,479	11	0.2	0	7	4
尾 鷲	尾鷲市	320	0	0.0	0	0	0
	紀北町	237	1	0.4	1	0	0
	小 計	557	1	0.2	1	0	0
熊 野	熊野市	289	0	0.0	0	0	0
	御浜町	185	0	0.0	0	0	0
	紀宝町	180	0	0.0	0	0	0
	小 計	654	0	0.0	0	0	0
合 計	27,256	177	0.6	26	147	4	

【参考1】1歳6か月児健康診査時における聴覚検査に関する調査(県内まとめシート)

市町名	聴覚検査方法について		日本耳鼻咽喉科学会で作成したリーフレット「難聴を見逃さないために」(1歳6か月児健康診査及び3歳児健康診査)の導入について	その他の ご意見	令和2年度にスクリーニング検査費用の補助をされる予定がありますか。			
	回答番号 (1)母子健康手帳の保護者の記録「1歳6か月の頃」の保護者記録のみ (2)健診時に保護者が記入する問診票のみ (3)母子健康手帳と問診票を併用 (4)①～③以外の確認方法	(4)の場合 具体的な確認方法			回答番号 (1)同リーフレットを聞こえの確認として導入している。 (2)同リーフレットの一部を聞こえの確認として導入している。 (3)同リーフレット(の一部)導入を検討中である。 (4)同リーフレットの導入は考えていない。	解答番号 (1)現在補助を行っている。令和3年度も継続予定。 (2)令和3年度から補助を行う予定。 (3)補助の予定はない。 (4)その他	(1)の場合 補助額	(2)の場合 補助額
津市	2		4		3			
四日市市	1		3		1	生活保護世帯、市民税非課税世帯の方に対し検査に要した費用(上限なし)		
伊勢市	3		2		1	上限3,000円		
松阪市	2		4		3			
桑名市	2		4		1	上限5,000円 生活保護、低所得		
鈴鹿市	3		4		3			
名張市	4	(3)と小児科医による診察	2		3			
尾鷲市	2		4		4			令和3年度から補助することを検討中
亀山市	4	保健師問診時に、新生児聴覚スクリーニング検査結果の確認と耳の聞こえが心配ないか保護者に確認	3		1	3000		
鳥羽市	2		2		1	3000		
熊野市	2		2		1			
いなべ市	2		4		1	上限3,000円 確認検査のための費用		
志摩市	2		4		1	上限3000円まで		
伊賀市	2		2		1	3000		
木曽岬町	3		2		3			
東員町	2		4		1	3000		
菰野町	3		3		3			
朝日町	1		4		3			
川越町	3		4		3			
多気町	2		2		3			
明和町	2		4		3			
大台町	2		1		3			
玉城町	3		2		1	3000		
度会町	2		2		1	3000		
大紀町	2		2		4			未定
南伊勢町	2		4		1	3000		
紀北町	4	母子健康手帳の保護者の記録「1歳6か月の頃」の保護者記録と問診票の確認、健診問診時に鈴による聞こえの確認。	2		3			
御浜町	2		2	問診の際に、再度、保護者に問診項目を聞き返すようにしている	1	3,000		
紀宝町	2		4		1	3000		

【参考2】3歳児聴覚検査に関するアンケート(県内まとめシート)

市町名	聴覚検査方法について			その他のご意見
	回答番号 (1)厚生労働省方式に準じて「質問票」と「ささやき声」による検査の2種を実施している。 (2)厚生労働省方式に準じて「質問票」と「ささやき声」による検査の2種を実施し、さらに追加で他の検査を実施している。 (3)厚生労働省方式に準じた「質問票」と「ささやき声」による検査の2種は実施していない。	(2)の場合 具体的な内容	(3)の場合 具体的な内容 ①「質問表」のみ ②Tympanometryのみ実施 ③何も行っていない	
津市	1			
四日市市	1			
伊勢市	1			
松阪市	1			
桑名市	1			
鈴鹿市	1			
名張市	1			
尾鷲市	1			
亀山市	1			
鳥羽市	1			
熊野市	1			
いなべ市	1			
志摩市	1			
伊賀市	1			
木曽岬町	1			
東員町	1			
菰野町	1			
朝日町	1			
川越町	1			
多気町	1			
明和町	1			
大台町	1			
玉城町	1			
度会町	1			
大紀町	1			
南伊勢町	1			
紀北町	1			
御浜町	1			
紀宝町	1			

9 健やか親子21(第2次)の指標に基づく乳幼児健康診査必須問診項目

	市町村名	1. 妊娠・出産について満足している者の割合			
		産後、退院してからの1か月程度、助産師や保健師等からの指導・ケアは十分に受けることができましたか。			
		3・4か月児のみ			
		①はい	②いいえ	③どちらともいえない	④無回答
桑名	桑名市	783	26	90	8
	いなべ市	231	11	24	2
	木曾岬町	15	0	1	0
	東員町	149	4	18	38
	菟野町	186	6	16	3
	朝日町	90	6	6	4
	川越町	97	5	7	25
	小計	1,551	58	162	80
四日市	四日市市	1,849	106	336	27
	小計	1,849	106	336	27
鈴鹿	鈴鹿市	1,220	60	136	18
	亀山市	322	10	34	0
	小計	1,542	70	170	18
津	津市	1,529	77	234	9
	小計	1,529	77	234	9
松阪	松阪市	1,001	19	73	10
	多気町	59	0	4	0
	明和町	169	5	8	0
	大台町	47	2	1	0
	小計	1,276	26	86	10
伊勢	伊勢市	744	8	77	7
	鳥羽市	74	0	3	0
	志摩市	174	8	20	0
	玉城町	96	1	6	0
	南伊勢町	27	0	3	0
	大紀町	17	0	2	0
	度会町	36	1	2	0
	小計	1,168	18	113	7
伊賀	伊賀市	482	4	34	12
	名張市	398	20	68	2
	小計	880	24	102	14
尾鷲	尾鷲市	69	0	2	0
	紀北町	39	2	7	1
	小計	108	2	9	1
熊野	熊野市	66	0	6	0
	御浜町	20	0	4	0
	紀宝町	53	2	3	0
	小計	139	2	13	0
合計		10,042	383	1,225	166

	市町村名	2. 妊娠中の妊婦の喫煙率			
		妊娠中、あなた(お母さん)は喫煙をしていましたか。			
		3・4か月児のみ			
		①なし	②あり	③無回答	④一日当たり喫煙本数
桑名	桑名市	895	11	1	98
	いなべ市	267	1	0	5
	木曽岬町	16	0	0	0
	東員町	173	1	35	10
	菰野町	209	2	0	8
	朝日町	102	2	2	10
	川越町	107	3	24	10
	小計	1,769	20	62	
四日市	四日市市	2,257	51	10	8
	小計	2,257	51	10	
鈴鹿	鈴鹿市	1,390	35	9	306
	亀山市	360	6	0	24
	小計	1,750	41	9	
津	津市	1,817	28	4	186
	小計	1,817	28	4	
松阪	松阪市	1,087	12	4	99
	多気町	61	1	1	0
	明和町	181	1	0	0
	大台町	50	0	0	0
	小計	1,379	14	5	
伊勢	伊勢市	829	3	4	16
	鳥羽市	72	5	0	75
	志摩市	195	7	0	85
	玉城町	102	1	0	20
	南伊勢町	30	0	0	0
	大紀町	19	0	0	0
	度会町	38	1	0	5
	小計	1,285	17	4	
伊賀	伊賀市	513	8	11	76
	名張市	483	4	1	33
	小計	996	12	12	
尾鷲	尾鷲市	66	5	0	52
	紀北町	49	0	0	0
	小計	115	5	0	
熊野	熊野市	71	1	0	10
	御浜町	24	0	0	0
	紀宝町	55	3	0	33
	小計	150	4	0	
合計		11,518	192	106	

市町村名	3. 育児期間中の両親の喫煙率																								
	(1) 現在、あなた(お母さん)は喫煙をしていますか。												(2) 現在、お子さんのお父さんは喫煙をしていますか。												
	3・4か月児				1歳6か月児				3歳児				3・4か月児のみ				1歳6か月児				3歳児				
	①なし	②あり	③無回答	④一日あたり喫煙本数	①なし	②あり	③無回答	④一日あたり喫煙本数	①なし	②あり	③無回答	④一日あたり喫煙本数	①なし	②あり	③無回答	④一日あたり喫煙本数	①なし	②あり	③無回答	④一日あたり喫煙本数	①なし	②あり	③無回答	④一日あたり喫煙本数	
桑名	桑名市	889	17	1	154	928	40	3	416	1,011	54	4	599	611	289	7	2635	644	318	9	3353	703	348	18	3475
	いなべ市	264	4	0	25	281	19	1	167	337	18	5	173	161	104	3	1044	164	125	13	1502	189	158	13	1675
	木曾岬町	16	0	0	0	28	0	0	0	33	6	0	50	11	5	0	38	15	9	4	115	23	13	0	211
	東員町	171	3	35	15	199	9	23	96	185	13	13	78	107	66	36	594	130	74	27	678	119	77	15	905
	菟野町	207	4	0	35	328	15	2	167	296	14	0	103	136	71	4	663	217	118	10	1203	202	102	6	1013
	朝日町	98	6	2	41	88	4	1	20	91	6	0	61	73	31	2	317	62	31	0	150	64	32	1	328
	川越町	107	3	24	46	138	19	0	200	93	9	2	95	61	48	25	441	81	75	1	823	58	40	6	439
	小計	1,752	37	62		1,990	106	30		2,046	120	24		1,160	614	77		1,313	750	64		1,358	770	59	
四日市	四日市市	2,203	101	14	9	2,179	152	0	9.0	2,240	169	0	22	1,534	711	73	12	1,572	739	0	11	1,708	701	0	24
	小計	2,203	101	14		2,179	152	0		2,240	169	0		1,534	711	73		1,572	739	0		1,708	701	0	
鈴鹿	鈴鹿市	1,370	56	8	511	1,312	94	31	2285.0	1,422	144	21	1487	938	482	14	4727	901	448	88	433	962	548	77	6628
	亀山市	355	11	0	69	384	31	1	262.0	423	35	1	357	233	127	6	1322	255	153	8	1598	290	161	8	1621
	小計	1,725	67	8		1,696	125	32		1,845	179	22		1,171	609	20		1,156	601	96		1,252	709	85	
津	津市	1,790	55	4	476	1,926	102	36	1040.0	1,941	152	49	1535	1,217	611	19	6194	1,309	650	105	7123	1,300	703	139	7448
	小計	1,790	55	4		1,926	102	36		1,941	152	49		1,217	611	19		1,309	650	105		1,300	703	139	
松阪	松阪市	1,062	35	6	303	1,063	83	2	897.0	1,115	99	5	1057	695	389	19	3085	690	423	35	4720	686	451	72	5147
	多気町	61	2	0	20	93	0	0	0.0	98	7	0	92	46	17	0	171	57	33	3	342	61	43	1	545
	明和町	180	2	0	10	191	10	0	90.0	176	11	2	122	121	61	0	722	122	76	3	846	109	70	10	809
	大台町	49	1	0	10	37	1	0	0.0	52	2	0	20	33	16	1	196	22	15	1	146	31	22	1	292
	小計	1,352	40	6		1,384	94	2		1,441	119	7		895	483	20		891	547	42		897	586	84	
伊勢	伊勢市	813	18	5	171	773	48	11	445.0	842	39	26	485	542	287	7	2729	527	273	32	2669	570	293	44	3148
	鳥羽市	69	8	0	75	67	11	0	74.0	87	12	0	132	38	38	1	495	40	38	0	327	52	44	3	489
	志摩市	189	12	1	167	182	20	0	215.0	212	19	1	256	114	85	3	905	98	93	11	1143	127	89	16	1091
	玉城町	94	9	0	75	121	7	0	60.0	131	9	1	78	72	30	1	270	78	49	1	447	86	47	8	498
	南伊勢町	29	1	0	5	35	3	0	30.0	45	5	0	52	16	14	0	142	18	19	1	252	30	19	1	184
	大紀町	19	0	0	0	25	0	0	0.0	37	3	1	22	11	8	0	98	8	15	2	167	14	23	4	275
	度会町	38	1	0	5	47	2	1	25.0	53	4	1	30	22	17	0	142	28	20	2	200	34	19	5	247
	小計	1,251	49	6		1,250	91	12		1,407	91	30		815	479	12		797	507	49		913	534	81	
伊賀	伊賀市	504	17	11	161	494	37	11	354.0	538	38	17	413	323	190	19	1945	310	205	27	2045	334	203	56	2209
	名張市	472	15	1	133	484	36	1	442.0	501	44	6	394	311	170	7	1800	292	212	17	2475	328	197	26	2236
	小計	976	32	12		978	73	12		1,039	82	23		634	360	26		602	417	44		662	400	82	
尾鷲	尾鷲市	65	6	0	60	77	5	0	41.0	50	12	1	165	43	26	2	284	49	29	4	390	36	23	4	308
	紀北町	49	0	0	0	52	5	0	43.0	56	18	0	173	29	19	1	205	32	25	0	310	29	40	5	579
	小計	114	6	0		129	10	0		106	30	1		72	45	3		81	54	4		65	63	9	
熊野	熊野市	69	3	0	25	77	8	0	72.0	89	13	0	146	37	35	0	293	47	36	2	438	47	51	4	738
	御浜町	23	1	0	2	43	3	0	30.0	48	7	1	100	14	9	1	115	30	18	0	150	35	17	4	152
	紀宝町	54	4	0	40	46	7	0	72.0	78	9	1	72	31	27	0	273	22	27	4	334	49	32	7	342
	小計	146	8	0		166	18	0		215	29	2		82	71	1		99	79	6		131	100	15	
合計	11,309	395	112		11,898	771	124		12,280	971	158		7,580	3,983	251		7,820	4,344	410		8,286	4,566	554		

市町村名	4. 妊娠中の妊婦の飲酒率			
	妊娠中、あなた(お母さん)は飲酒をしていましたか。			
	3・4か月児のみ			
	①なし	②あり	③無回答	
桑名	桑名市	899	6	2
	いなべ市	267	1	0
	木曾岬町	16	0	0
	東員町	174	0	35
	菰野町	210	1	0
	朝日町	89	14	2
	川越町	108	2	24
	小計	1,763	24	63
四日市	四日市市	2,288	19	11
	小計	2,288	19	11
鈴鹿	鈴鹿市	1,415	8	11
	亀山市	365	1	0
	小計	1,780	9	11
津	津市	1,834	10	5
	小計	1,834	10	5
松阪	松阪市	1,092	5	6
	多気町	61	1	1
	明和町	181	1	0
	大台町	50	0	0
	小計	1,384	7	7
伊勢	伊勢市	828	3	5
	鳥羽市	76	1	0
	志摩市	199	3	0
	玉城町	103	0	0
	南伊勢町	30	0	0
	大紀町	19	0	0
	度会町	38	1	0
	小計	1,293	8	5
伊賀	伊賀市	519	1	12
	名張市	484	3	1
	小計	1,003	4	13
尾鷲	尾鷲市	69	1	1
	紀北町	48	1	0
	小計	117	2	1
熊野	熊野市	71	1	0
	御浜町	24	0	0
	紀宝町	58	0	0
	小計	153	1	0
合計	11,615	84	116	

市町村名	5. 仕上げ磨きをする親の割合					
	保護者が、毎日、仕上げ磨きをしていますか。					
	1歳6か月児のみ					
	①仕上げ磨きをしている	②保護者だけで磨いている	③子どもだけで磨いている	④磨いていない	⑤無回答	
桑名	桑名市	702	218	35	14	2
	いなべ市	204	89	5	3	1
	木曾岬町	27	0	0	0	1
	東員町	145	58	6	5	17
	菟野町	251	79	8	5	2
	朝日町	63	15	1	13	1
	川越町	113	38	2	3	1
	小計	1,505	497	57	43	25
四日市	四日市市	1,525	699	54	51	2
	小計	1,525	699	54	51	2
鈴鹿	鈴鹿市	1,066	268	52	19	32
	亀山市	303	89	17	4	3
	小計	1,369	357	69	23	35
津	津市	1,377	589	65	27	6
	小計	1,377	589	65	27	6
松阪	松阪市	819	253	41	34	1
	多気町	73	17	1	2	0
	明和町	144	32	7	3	15
	大台町	32	2	3	1	0
	小計	1,068	304	52	40	16
伊勢	伊勢市	560	191	25	13	43
	鳥羽市	52	20	3	2	1
	志摩市	160	38	3	1	0
	玉城町	81	40	5	2	0
	南伊勢町	23	13	2	0	0
	大紀町	17	8	0	0	0
	度会町	33	15	2	0	0
	小計	926	325	40	18	44
伊賀	伊賀市	519	5	0	12	6
	名張市	362	126	20	12	1
	小計	881	131	20	24	7
尾鷲	尾鷲市	73	6	1	2	0
	紀北町	54	0	0	0	3
	小計	127	6	1	2	3
熊野	熊野市	47	27	1	1	9
	御浜町	26	18	1	0	1
	紀宝町	31	21	0	1	0
	小計	104	66	2	2	10
合計	8,882	2,974	360	230	148	

	市町村名	6. 出産後1か月時の母乳育児の割合			
		生後1か月時の栄養法はどうか。			
		3・4か月児のみ			
		①母乳	②人工乳	③混合	④無回答
桑名	桑名市	341	77	486	3
	いなべ市	112	15	141	0
	木曾岬町	6	1	9	0
	東員町	76	14	83	36
	菰野町	87	21	103	0
	朝日町	39	11	52	4
	川越町	28	13	68	25
	小計	689	152	942	68
四日市	四日市市	789	183	1,327	19
	小計	789	183	1,327	19
鈴鹿	鈴鹿市	492	137	797	8
	亀山市	144	32	190	0
	小計	636	169	987	8
津	津市	800	146	898	5
	小計	800	146	898	5
松阪	松阪市	364	102	628	9
	多気町	25	11	27	0
	明和町	61	14	107	0
	大台町	18	6	26	0
	小計	468	133	788	9
伊勢	伊勢市	233	78	520	5
	鳥羽市	25	8	44	0
	志摩市	52	17	132	1
	玉城町	39	10	53	1
	南伊勢町	6	2	22	0
	大紀町	9	0	10	0
	度会町	12	5	21	1
	小計	376	120	802	8
伊賀	伊賀市	208	45	266	13
	名張市	213	28	245	2
	小計	421	73	511	15
尾鷲	尾鷲市	37	8	26	0
	紀北町	15	2	31	1
	小計	52	10	57	1
熊野	熊野市	26	5	41	0
	御浜町	4	6	14	0
	紀宝町	23	3	32	0
	小計	53	14	87	0
合計		4,284	1,000	6,399	133

市町村名	7. 1歳6か月までに四種混合、麻しん・風しんの予防接種を終了している者の割合						
	(1)四種混合(ジフテリア・百日せき・破傷風・ポリオ)の予防接種(第1期初回3回)を済ませましたか。			(2)麻しん・風しんの予防接種を済ませましたか。			
	1歳6か月児のみ						
	①はい	②いいえ	③無回答	①はい	②いいえ	③無回答	
桑名	桑名市	939	13	19	917	32	22
	いなべ市	288	3	10	263	25	14
	木曾岬町	28	0	0	28	0	0
	東員町	210	4	17	202	11	18
	菰野町	343	2	0	320	25	0
	朝日町	92	1	0	79	5	9
	川越町	154	3	0	151	5	1
	小計	2,054	26	46	1,960	103	64
四日市	四日市市	2,294	37	0	2,217	114	0
	小計	2,294	37	0	2,217	114	0
鈴鹿	鈴鹿市	1,420	17	0	1,361	76	0
	亀山市	409	6	1	404	11	1
	小計	1,829	23	1	1,765	87	1
津	津市	0	0	0	0	0	0
	小計	0	0	0	0	0	0
松阪	松阪市	1,139	9	0	1,112	36	0
	多気町	90	3	0	89	4	0
	明和町	199	2	0	181	16	4
	大台町	37	1	0	37	1	0
	小計	1,465	15	0	1,419	57	4
伊勢	伊勢市	824	8	0	765	66	1
	鳥羽市	76	2	0	75	3	0
	志摩市	194	3	5	179	14	9
	玉城町	126	2	0	121	5	2
	南伊勢町	38	0	0	38	0	0
	大紀町	25	0	0	25	0	0
	度会町	50	0	0	46	3	1
	小計	1,333	15	5	1,249	91	13
伊賀	伊賀市	528	8	6	507	30	5
	名張市	515	5	1	488	32	1
	小計	1,043	13	7	995	62	6
尾鷲	尾鷲市	82	0	0	74	8	0
	紀北町	57	0	0	55	2	0
	小計	139	0	0	129	10	0
熊野	熊野市	83	2	0	84	1	0
	御浜町	46	0	0	46	0	0
	紀宝町	50	3	0	52	1	0
	小計	179	5	0	182	2	0
合計	10,336	134	59	9,916	526	88	

市町村名	8. この地域で子育てをしたいと思います親の割合																		
	この地域で、今後も子育てをしていきたいですか。																		
	3・4か月児						1歳6か月児						3歳児						
	①そう思う	②どちらかといえはそう思う	③どちらかといえはそう思わない	④そう思わない	⑤無回答	⑥「そう思う」または「どちらかといえはそう思う」の割合	①そう思う	②どちらかといえはそう思う	③どちらかといえはそう思わない	④そう思わない	⑤無回答	⑥「そう思う」または「どちらかといえはそう思う」の割合	①そう思う	②どちらかといえはそう思う	③どちらかといえはそう思わない	④そう思わない	⑤無回答	⑥「そう思う」または「どちらかといえはそう思う」の割合	
桑名	桑名市	603	252	39	9	4	94.7	662	250	48	6	5	94.4	675	315	57	12	10	93.5
	いなべ市	219	39	8	1	1	96.6	215	70	13	2	2	95.0	263	78	9	3	7	96.6
	木曾岬町	11	5	0	0	0	100.0	14	11	2	0	1	92.6	29	9	0	1	0	97.4
	東員町	145	26	1	1	36	98.8	143	65	6	0	18	97.2	143	50	3	0	15	98.5
	菟野町	155	48	5	2	1	96.7	214	110	16	2	3	94.7	224	70	10	2	4	96.1
	朝日町	82	21	1	0	2	99.0	73	13	1	5	1	93.5	73	23	1	0	0	99.0
	川越町	83	25	2	0	24	98.2	101	50	2	2	2	97.4	63	36	4	0	1	96.1
	小計	1,298	416	56	13	68	96.1	1,422	569	88	17	32	95.0	1,470	581	84	18	37	95.3
四日市	四日市市	1,493	676	112	21	16	94.2	1,294	880	120	36	1	93.3	1,394	879	93	43	0	94.4
	小計	1,493	676	112	21	16	94.2	1,294	880	120	36	1	93.3	1,394	879	93	43	0	94.4
鈴鹿	鈴鹿市	1,085	302	30	7	10	97.4	921	427	55	9	25	95.5	1,046	470	49	14	8	96.0
	亀山市	302	56	6	2	0	97.8	278	120	9	5	4	96.6	314	131	8	3	3	97.6
	小計	1,387	358	36	9	10	97.5	1,199	547	64	14	29	95.7	1,360	601	57	17	11	96.4
津	津市	1,419	363	42	15	10	96.9	1,477	462	66	30	28	95.3	1,512	450	51	19	41	96.6
	小計	1,419	363	42	15	10	96.9	1,477	462	66	30	28	95.3	1,512	450	51	19	41	96.6
松阪	松阪市	827	219	40	11	25	95.4	852	250	37	9	0	96.0	903	265	29	6	16	97.1
	多気町	47	14	0	1	1	98.4	77	13	2	1	0	96.8	82	19	4	0	0	96.2
	明和町	134	38	7	3	0	94.5	149	47	5	0	0	97.5	136	48	3	2	0	97.4
	大台町	34	15	1	0	0	98.0	30	7	1	0	0	97.4	43	11	0	0	0	100.0
	小計	1,042	286	48	15	26	95.5	1,108	317	45	10	0	96.3	1,164	343	36	8	16	97.2
伊勢	伊勢市	684	132	10	6	4	98.1	574	205	28	8	17	95.6	628	220	17	10	32	96.9
	鳥羽市	59	15	3	0	0	96.1	44	29	3	2	0	93.6	58	36	5	0	0	94.9
	志摩市	140	50	7	5	0	94.1	135	55	8	4	0	94.1	144	76	6	5	1	95.2
	玉城町	86	15	2	0	0	98.1	103	25	0	0	0	100.0	118	21	1	0	1	99.3
	南伊勢町	24	4	1	1	0	93.3	23	11	3	1	0	89.5	24	20	5	0	1	89.8
	大紀町	17	2	0	0	0	100.0	20	5	0	0	0	100.0	28	12	1	0	0	97.6
	度会町	30	8	1	0	0	97.4	35	13	1	0	1	98.0	32	25	0	0	1	100.0
	小計	1,040	226	24	12	4	97.2	934	343	43	15	18	95.7	1,032	410	35	15	36	96.6
伊賀	伊賀市	383	130	4	4	11	98.5	306	180	27	9	20	93.1	343	189	32	9	20	92.8
	名張市	353	117	14	3	1	96.5	358	141	14	4	4	96.5	376	146	19	4	6	95.8
	小計	736	247	18	7	12	97.5	664	321	41	13	24	94.8	719	335	51	13	26	94.3
尾鷲	尾鷲市	53	10	6	2	0	88.7	49	25	8	0	0	90.2	41	15	2	4	1	90.3
	紀北町	36	10	2	1	0	93.9	31	16	3	2	5	90.4	44	25	1	1	3	97.2
	小計	89	20	8	3	0	90.8	80	41	11	2	5	90.3	85	40	3	5	4	94.0
熊野	熊野市	60	10	1	1	0	97.2	56	22	6	0	1	92.9	81	18	3	0	0	97.1
	御浜町	15	8	1	0	0	95.8	31	13	0	1	1	97.8	39	11	3	2	1	90.9
	紀宝町	45	11	2	0	0	96.6	37	11	3	2	0	90.6	69	15	4	0	0	95.5
	小計	120	29	4	1	0	96.8	124	46	9	3	2	93.4	189	44	10	2	1	95.1
合計	8,624	2,621	348	96	146	96.2	8,302	3,526	487	140	139	95.0	8,925	3,683	420	140	172	95.7	

市町村名	9. 積極的に育児をしている父親の割合															
	お子さんのお父さんは、育児をしていますか。															
	3・4か月児					1歳6か月児					3歳児					
	①そう思う	②どちらかといえばそう思う	③どちらかといえばそう思わない	④そう思わない	⑤無回答	①そう思う	②どちらかといえばそう思う	③どちらかといえばそう思わない	④そう思わない	⑤無回答	①そう思う	②どちらかといえばそう思う	③どちらかといえばそう思わない	④そう思わない	⑤無回答	
桑名	桑名市	598	260	24	17	8	579	315	36	22	19	624	345	41	27	32
	いなべ市	190	70	4	1	3	182	91	10	7	12	212	110	16	6	16
	木曾岬町	11	5	0	0	0	13	10	1	1	3	25	6	3	3	0
	東員町	105	61	7	0	36	135	60	8	8	20	104	78	6	7	16
	菟野町	127	69	8	6	1	209	106	14	9	7	192	84	24	5	5
	朝日町	74	26	1	1	4	58	33	2	0	0	57	36	3	0	1
	川越町	58	45	3	2	26	76	63	8	7	3	47	38	12	1	6
	小計	1,163	536	47	27	78	1,252	678	79	54	64	1,261	697	105	49	76
四日市	四日市市	1,504	678	65	34	37	1,374	761	91	104	1	1,284	848	115	162	0
	小計	1,504	678	65	34	37	1,374	761	91	104	1	1,284	848	115	162	0
鈴鹿	鈴鹿市	956	390	39	29	20	778	499	72	35	53	806	593	101	29	58
	亀山市	246	100	9	5	6	223	148	25	11	9	234	171	35	9	10
	小計	1,202	490	48	34	26	1,001	647	97	46	62	1,040	764	136	38	68
津	津市	1,207	524	57	39	22	1,286	597	72	42	67	1,213	686	105	55	83
	小計	1,207	524	57	39	22	1,286	597	72	42	67	1,213	686	105	55	83
松阪	松阪市	698	339	27	18	21	652	386	49	13	48	636	413	60	37	73
	多気町	40	18	3	1	1	51	34	5	0	3	67	31	3	2	2
	明和町	120	50	9	2	1	116	71	4	3	7	84	79	6	10	10
	大台町	33	15	0	1	1	24	11	2	0	1	34	17	1	0	2
	小計	891	422	39	22	24	843	502	60	16	59	821	540	70	49	87
伊勢	伊勢市	552	229	32	12	11	479	247	38	24	44	498	277	45	25	62
	鳥羽市	47	25	3	2	0	46	27	2	3	0	50	37	6	3	3
	志摩市	121	66	6	6	3	124	54	8	3	13	116	69	12	12	23
	玉城町	73	27	3	0	0	73	49	4	0	2	73	50	5	3	10
	南伊勢町	18	10	1	1	0	17	17	2	0	2	25	16	5	1	3
	大紀町	13	4	2	0	0	16	7	0	0	2	17	15	5	2	2
	度会町	22	14	2	1	0	30	15	1	2	2	33	19	2	1	3
	小計	846	375	49	22	14	785	416	55	32	65	812	483	80	47	106
伊賀	伊賀市	353	147	10	7	15	294	176	30	13	29	278	212	35	13	55
	名張市	293	162	11	17	5	323	146	23	11	18	307	186	21	11	26
	小計	646	309	21	24	20	617	322	53	24	47	585	398	56	24	81
尾鷲	尾鷲市	58	10	2	0	1	47	25	0	4	6	34	21	2	2	4
	紀北町	36	11	1	1	0	35	17	2	0	3	37	28	0	3	6
	小計	94	21	3	1	1	82	42	2	4	9	71	49	2	5	10
熊野	熊野市	53	16	1	0	2	56	22	4	1	2	49	41	7	0	5
	御浜町	14	8	2	0	0	30	14	1	0	1	34	16	1	1	4
	紀宝町	40	16	1	1	0	31	14	3	1	4	47	27	5	1	8
	小計	107	40	4	1	2	117	50	8	2	7	130	84	13	2	17
合計	7,660	3,395	333	204	224	7,357	4,015	517	324	381	7,217	4,549	682	431	528	

	市町村名	10. 乳幼児のいる家庭で、風呂場のドアを乳幼児が自分で開けることができないよう工夫した家庭の割合				
		浴室のドアには、子どもが一人で開けることができないような工夫がしてありますか。				
		1歳6か月児のみ				
		①はい	②いいえ	③該当しない	④無回答	①の割合(%) ①の数÷(①の数+②の数+④の数)×100
桑名	桑名市	460	480	25	6	48.9
	いなべ市	146	145	10	1	50.2
	木曾岬町	18	10	0	0	64.3
	東員町	112	96	5	18	53.8
	菰野町	155	175	11	4	47.0
	朝日町	58	35	0	0	62.4
	川越町	71	75	10	1	48.6
	小計	1,020	1,016	61	30	50.1
四日市	四日市市	1,279	962	0	90	57.1
	小計	1,279	962	0	90	57.1
鈴鹿	鈴鹿市	625	736	64	12	45.9
	亀山市	240	174	2	0	58.0
	小計	865	910	66	12	48.7
津	津市	1,148	823	80	13	58.2
	小計	1,148	823	80	13	58.2
松阪	松阪市	588	504	54	2	0.0
	多気町	53	37	3	0	58.9
	明和町	117	77	6	1	60.3
	大台町	25	11	2	0	69.4
	小計	783	629	65	3	55.5
伊勢	伊勢市	361	408	42	21	46.9
	鳥羽市	34	42	2	0	44.7
	志摩市	100	92	9	1	52.1
	玉城町	78	47	3	0	62.4
	南伊勢町	18	18	2	0	50.0
	大紀町	15	8	2	0	65.2
	度会町	34	15	1	0	69.4
	小計	640	630	61	22	50.4
伊賀	伊賀市	225	270	34	17	45.5
	名張市	267	231	22	1	53.6
	小計	492	501	56	18	49.5
尾鷲	尾鷲市	41	37	3	1	52.6
	紀北町	31	18	6	2	63.3
	小計	72	55	9	3	56.7
熊野	熊野市	33	47	5	0	41.3
	御浜町	28	16	1	1	63.6
	紀宝町	28	24	1	0	53.8
	小計	89	87	7	1	50.6
合計	6,388	5,613	405	192	53.2	

	市町村名	11. ゆったりとした気分で子どもと過ごせる時間がある母親の割合											
		お母さんはゆったりとした気分でお子さんと過ごせる時間がありますか。											
		3・4か月児				1歳6か月児				3歳児			
		①はい	②いいえ	③何ともいえない	④無回答	①はい	②いいえ	③何ともいえない	④無回答	①はい	②いいえ	③何ともいえない	④無回答
桑名	桑名市	810	9	86	2	785	31	145	10	819	34	209	7
	いなべ市	253	1	14	0	233	6	62	1	271	7	76	6
	木曾岬町	13	1	2	0	25	0	3	0	27	3	8	1
	東員町	154	1	17	37	186	1	27	17	152	5	41	12
	菟野町	193	3	15	0	271	12	60	2	234	14	61	1
	朝日町	92	2	8	4	66	4	21	2	75	4	18	0
	川越町	96	1	13	24	128	7	21	1	72	2	29	0
	小計	1,611	18	155	67	1,694	61	339	33	1,650	69	442	27
四日市	四日市市	2,079	17	211	11	1,864	136	331	0	1,996	41	372	0
	小計	2,079	17	211	11	1,864	136	331	0	1,996	41	372	0
鈴鹿	鈴鹿市	1,310	10	105	9	1,217	32	172	16	1,276	40	269	2
	亀山市	342	1	23	0	342	5	67	2	340	15	101	3
	小計	1,652	11	128	9	1,559	37	239	18	1,616	55	370	5
津	津市	1,674	16	154	5	1,702	59	289	14	1,684	60	371	27
	小計	1,674	16	154	5	1,702	59	289	14	1,684	60	371	27
松阪	松阪市	1,019	5	75	4	970	26	150	2	962	36	219	2
	多気町	59	0	4	0	82	1	10	0	88	2	15	0
	明和町	168	0	13	1	178	4	19	0	147	7	34	1
	大台町	48	0	2	0	32	0	6	0	47	3	4	0
	小計	1,294	5	94	5	1,262	31	185	2	1,244	48	272	3
伊勢	伊勢市	781	1	50	4	693	15	109	15	693	29	158	27
	鳥羽市	73	1	3	0	67	0	11	0	70	1	28	0
	志摩市	186	3	13	0	166	8	28	0	177	10	43	2
	玉城町	95	1	7	0	106	4	18	0	120	4	16	1
	南伊勢町	26	0	4	0	34	2	2	0	38	2	10	0
	大紀町	18	0	1	0	24	1	0	0	35	3	2	1
	度会町	37	0	2	0	42	1	6	1	45	2	10	1
	小計	1,216	6	80	4	1,132	31	174	16	1,178	51	267	32
伊賀	伊賀市	478	2	41	11	412	19	100	11	402	33	138	20
	名張市	426	3	58	1	415	19	85	2	397	23	123	8
	小計	904	5	99	12	827	38	185	13	799	56	261	28
尾鷲	尾鷲市	66	0	5	0	66	3	13	0	49	5	8	1
	紀北町	46	0	3	0	51	0	4	2	50	4	16	4
	小計	112	0	8	0	117	3	17	2	99	9	24	5
熊野	熊野市	62	2	8	0	67	3	15	0	65	6	30	1
	御浜町	23	0	1	0	33	0	13	0	41	2	12	1
	紀宝町	52	1	5	0	37	4	11	1	63	2	21	2
	小計	137	3	14	0	137	7	39	1	169	10	63	4
合計	10,679	81	943	113	10,294	403	1,798	99	10,435	399	2,442	131	

市町村名	12. 育てにくさを感じたときに対処できる親の割合																					
	(1)あなたは、お子さんに対して、育てにくさを感じていますか。(2)(設問(1)で、「1. いつも感じる」もしくは「2. 時々感じる」と回答した人に対して、)育てにくさを感じた時に、相談先を知っているなど、何らかの解決する方法を知っていますか。																					
	3・4か月児							1歳6か月児							3歳児							
	①いつも感じる	②時々感じる	③感じない	④無回答	⑤はい	⑥いいえ	解決方法を 知っている割合	①いつも感じる	②時々感じる	③感じない	④無回答	⑤はい	⑥いいえ	解決方法を 知っている割合	①いつも感じる	②時々感じる	③感じない	④無回答	⑤はい	⑥いいえ	解決方法を 知っている割合	
桑名	桑名市	9	122	768	8	115	7	94.3	8	250	712	1	226	28	89.0	11	342	707	9	307	45	87.2
	いなべ市	3	21	243	1	19	3	86.4	2	76	221	2	70	5	93.3	2	120	231	7	106	9	92.2
	木曾岬町	1	1	14	0	2	0	100.0	0	7	21	0	6	0	100.0	2	11	26	0	9	3	75.0
	東員町	2	21	150	36	19	3	86.4	0	55	159	17	49	6	89.1	2	62	132	15	53	10	84.1
	菰野町	1	23	186	1	21	2	91.3	2	83	258	2	72	12	85.7	8	113	188	1	100	18	84.7
	朝日町	0	13	90	3	12	1	92.3	1	18	74	0	16	2	88.9	3	24	70	0	24	3	88.9
	川越町	1	15	92	26	14	0	100.0	1	36	120	0	31	3	91.2	1	45	57	1	43	2	95.6
	小計	17	216	1,543	75	202	16	/	14	525	1,565	22	470	56	/	29	717	1,411	33	642	90	/
四日市	四日市市	11	281	2,013	13	275	17	94.2	15	476	1,840	0	446	45	90.8	23	701	1,885	0	657	67	90.7
	小計	11	281	2,013	13	275	17	/	15	476	1,840	0	446	45	/	23	701	1,885	0	657	67	/
鈴鹿	鈴鹿市	5	129	1,280	20	102	16	86.4	13	334	1,073	17	264	51	83.8	28	524	1,034	1	484	64	88.3
	亀山市	3	40	323	0	36	5	87.8	2	110	302	2	100	12	89.3	3	169	287	0	160	12	93.0
	小計	8	169	1,603	20	138	21	/	15	444	1,375	19	364	63	/	31	693	1,321	1	644	76	/
津	津市	14	227	1,591	17	200	28	87.7	21	507	1,524	12	454	55	89.2	40	706	1,373	23	665	68	90.7
	小計	14	227	1,591	17	200	28	/	21	507	1,524	12	454	55	/	40	706	1,373	23	665	68	/
松阪	松阪市	5	126	962	10	119	10	92.2	6	173	969	0	160	17	90.4	11	334	873	1	295	44	87.0
	多気町	0	3	59	1	3	0	100.0	0	21	72	0	20	1	95.2	1	25	78	1	23	3	88.5
	明和町	2	14	166	0	14	0	100.0	1	34	165	1	32	3	91.4	3	47	139	0	43	6	87.8
	大台町	0	7	43	0	7	0	100.0	0	5	33	0	4	0	100.0	2	9	43	0	11	0	100.0
	小計	7	150	1,230	11	143	10	/	7	233	1,239	1	216	21	/	17	415	1,133	2	372	53	/
伊勢	伊勢市	1	73	752	10	67	3	95.7	7	207	600	18	195	18	91.5	15	329	536	27	318	19	94.4
	鳥羽市	1	4	72	0	0	4	0.0	0	17	61	0	16	0	100.0	0	32	67	0	27	3	90.0
	志摩市	2	18	182	0	20	0	100.0	1	47	154	0	44	4	91.7	6	94	129	3	92	7	92.9
	玉城町	2	11	89	1	9	0	100.0	1	28	99	0	29	0	100.0	4	41	95	1	39	1	97.5
	南伊勢町	0	2	28	0	1	1	50.0	0	4	34	0	4	0	100.0	1	18	31	0	14	3	82.4
	大紀町	0	1	17	1	1	0	100.0	0	4	21	0	4	0	100.0	1	12	28	0	12	1	92.3
	度会町	0	3	35	1	3	0	100.0	0	14	36	0	13	0	100.0	0	20	38	0	18	1	94.7
	小計	6	112	1,175	13	101	8	/	9	321	1,005	18	305	22	/	27	546	924	31	520	35	/
伊賀	伊賀市	8	53	457	14	55	3	94.8	7	130	391	14	109	22	83.2	17	196	357	23	171	36	82.6
	名張市	4	52	431	1	48	3	5.0	4	94	421	2	89	7	5.0	13	181	351	6	170	19	5.0
	小計	12	105	888	15	103	6	/	11	224	812	16	198	29	/	30	377	708	29	341	55	/
尾鷲	尾鷲市	0	6	63	2	5	1	83.3	1	9	72	0	7	1	87.5	1	22	40	0	20	2	90.9
	紀北町	1	2	46	0	1	1	50.0	2	8	47	0	8	0	100.0	1	15	54	4	13	2	86.7
	小計	1	8	109	2	6	2	/	3	17	119	0	15	1	/	2	37	94	4	33	4	/
熊野	熊野市	0	2	68	2	2	0	100.0	1	19	65	0	12	7	63.2	1	35	66	0	33	3	91.7
	御浜町	1	2	20	1	3	0	100.0	1	6	39	0	7	0	100.0	4	16	36	0	19	1	95.0
	紀宝町	0	9	49	0	9	0	100.0	3	12	38	0	12	1	92.3	0	32	56	0	29	2	93.5
	小計	1	13	137	3	14	0	/	5	37	142	0	31	8	/	5	83	158	0	81	6	/
合計	77	1,281	10,289	169	1,182	108	/	100	2,784	9,621	88	2,499	300	/	204	4,275	8,807	123	3,955	454	/	

市町村名	13. 子どもの社会性の発達過程を知っている親の割合									
	(1) 生後半年から1歳頃までの多くの子どもは、「親の後追いをすることを知っていますか。」			(2) 1歳半から2歳頃までの多くの子どもは、「何かに興味を持った時に、指さして伝えようとする」ことを知っていますか。			(3) 3歳から4歳頃までの多くの子どもは、「他の子どもから誘われれば遊びに加わろうとする」ことを知っていますか。			
	3・4か月児			1歳6か月児			3歳児			
	①はい	②いいえ	③無回答	①はい	②いいえ	③無回答	①はい	②いいえ	③無回答	
桑名	桑名市	847	52	8	920	37	14	862	200	7
	いなべ市	253	14	1	286	16	0	298	56	6
	木曾岬町	14	2	0	26	2	0	26	10	3
	東員町	166	8	35	204	9	18	161	33	17
	菟野町	193	17	1	320	21	4	249	58	3
	朝日町	97	5	4	84	9	0	78	18	1
	川越町	100	7	27	152	4	0	87	16	1
	小計	1,670	105	76	1,992	98	36	1,761	391	38
四日市	四日市市	2,152	157	9	2,248	82	1	1,969	440	0
	小計	2,152	157	9	2,248	82	1	1,969	440	0
鈴鹿	鈴鹿市	1,348	67	19	1,341	83	13	1,363	212	12
	亀山市	347	19	0	400	16	0	399	58	2
	小計	1,695	86	19	1,741	99	13	1,762	270	14
津	津市	1,726	106	17	1,990	61	13	1,909	207	26
	小計	1,726	106	17	1,990	61	13	1,909	207	26
松阪	松阪市	1,029	64	10	1,069	78	1	1,017	198	4
	多気町	58	4	1	85	8	0	93	11	1
	明和町	171	10	1	189	12	0	163	23	3
	大台町	49	1	0	38	0	0	46	6	2
	小計	1,307	79	12	1,381	98	1	1,319	238	10
伊勢	伊勢市	777	46	13	771	47	14	757	122	28
	鳥羽市	70	7	0	75	3	0	83	16	0
	志摩市	194	8	0	192	10	0	192	39	1
	玉城町	94	8	1	121	7	0	128	12	1
	南伊勢町	26	4	0	36	2	0	44	5	1
	大紀町	18	0	1	25	0	0	31	1	9
	度会町	36	1	2	48	2	0	51	7	0
	小計	1,215	74	17	1,268	71	14	1,286	202	40
伊賀	伊賀市	484	31	17	500	25	17	442	122	29
	名張市	458	29	1	495	24	2	443	100	8
	小計	942	60	18	995	49	19	885	222	37
尾鷲	尾鷲市	67	2	2	80	1	1	51	12	0
	紀北町	47	0	2	53	1	3	54	14	6
	小計	114	2	4	133	2	4	105	26	6
熊野	熊野市	66	4	2	73	11	1	83	19	0
	御浜町	20	3	1	43	3	0	49	6	1
	紀宝町	52	4	2	46	6	1	65	22	1
	小計	138	11	5	162	20	2	197	47	2
合計	10,959	680	177	11,910	580	103	11,193	2,043	173	

市町村名	14. 子どもを虐待していると思われる親の割合																									
	この数か月の間に、ご家庭で以下のことがありましたか。																									
	3・4か月児									1歳6か月児									3歳児							
	①しつけのし過ぎがあった	②感情的に叩いた	③乳母乳だけを家に閉じこめておいた	④長時間食事を与えなかった	⑤感情的な言葉で罵った	⑥子どもの口をふさいだ	⑦子どもを激しく揺さぶった	⑧いずれにも服せしない	⑨無回答	⑩しつけのし過ぎがあった	⑪感情的に叩いた	⑫乳母乳だけを家に閉じこめておいた	⑬長時間食事を与えなかった	⑭感情的な言葉で罵った	⑮子どもの口をふさいだ	⑯子どもを激しく揺さぶった	⑰いずれにも服せしない	⑱無回答	⑲しつけのし過ぎがあった	⑳感情的に叩いた	㉑乳母乳だけを家に閉じこめておいた	㉒長時間食事を与えなかった	㉓感情的な言葉で罵った	㉔いずれにも服せしない	㉕無回答	
桑名市	桑名市	7	7	8	1	40	0	2	806	50	16	36	9	0	186	5	1	759	8	46	75	9	1	345	672	8
	いなべ市	1	2	1	0	6	0	0	253	5	6	11	2	0	44	2	0	247	1	12	21	1	1	106	234	11
	木曾岬町	0	0	0	0	1	0	0	15	0	0	2	0	0	4	0	0	23	0	6	5	1	2	11	19	3
	東員町	2	1	1	0	8	0	0	162	37	4	9	3	1	31	0	0	183	18	8	11	4	0	57	135	16
	菟野町	1	0	0	0	8	0	0	196	7	6	16	1	0	62	0	0	257	14	15	19	1	1	117	177	6
	朝日町	1	1	2	0	1	0	1	91	10	2	1	0	0	12	0	0	77	2	2	8	4	0	22	62	8
	川越町	0	1	2	0	3	0	0	99	30	1	6	2	0	23	2	0	118	11	5	12	1	0	33	68	0
	小計	12	12	14	1	67	0	3	1,622	139	35	81	17	1	362	9	1	1,664	54	94	151	21	5	691	1,367	52
四日市市	四日市市	17	13	21	3	96	4	3	2,065	96	48	74	13	0	358	10	3	1,941	0	67	134	16	2	805	1,530	0
	小計	17	13	21	3	96	4	3	2,065	96	48	74	13	0	358	10	3	1,941	0	67	134	16	2	805	1,530	0
鈴鹿市	鈴鹿市	10	10	10	1	36	2	1	1,372	2	26	43	5	0	188	4	0	1,169	7	88	120	9	1	549	963	15
	亀山市	1	2	2	1	11	3	0	348	0	4	22	2	0	76	1	1	317	10	19	26	5	0	157	276	8
	小計	11	12	12	2	47	5	1	1,720	2	30	65	7	0	264	5	1	1,486	17	107	146	14	1	706	1,239	23
津市	津市	10	6	21	1	63	4	1	1,698	57	42	85	10	0	311	6	1	1,667	0	77	139	15	1	618	1,374	0
	小計	10	6	21	1	63	4	1	1,698	57	42	85	10	0	311	6	1	1,667	0	77	139	15	1	618	1,374	0
松阪市	松阪市	6	4	5	1	35	2	2	1,007	41	29	50	2	0	161	4	1	951	0	61	76	4	0	383	789	0
	多気町	1	0	1	0	1	0	0	58	3	1	2	0	0	11	1	0	79	0	3	1	0	0	37	66	0
	明和町	0	0	1	0	7	2	0	171	3	2	6	1	0	25	2	0	162	8	8	15	0	0	67	109	3
	大台町	0	0	0	0	2	0	0	46	2	0	3	0	0	3	0	0	33	1	1	2	0	0	12	38	3
	小計	7	4	7	1	45	4	2	1,282	49	32	61	3	0	200	7	1	1,225	9	73	94	4	0	499	1,002	6
伊勢市	伊勢市	6	7	3	0	20	0	0	746	25	8	22	3	0	128	1	1	643	51	42	63	10	0	320	508	61
	鳥羽市	0	0	0	0	3	0	0	70	4	1	4	1	0	16	0	0	52	7	6	10	0	0	43	48	4
	志摩市	1	1	1	0	7	0	0	184	9	7	9	0	0	26	0	0	165	0	12	15	0	0	72	147	7
	玉城町	0	0	1	0	2	0	0	94	6	3	4	2	0	15	0	0	103	7	2	10	1	0	40	88	10
	南伊勢町	0	0	0	0	0	0	0	29	1	1	1	1	0	6	0	0	32	0	1	1	0	0	14	32	3
	大紀町	0	0	0	0	0	0	0	18	1	0	0	0	0	2	0	0	23	0	1	1	0	0	10	29	0
	度会町	0	0	0	0	0	0	0	39	0	1	1	0	0	6	0	0	37	6	0	2	0	0	15	40	3
	小計	7	8	5	0	32	0	0	1,180	46	21	41	7	0	199	1	1	1,055	71	64	102	11	0	514	892	88
伊賀市	伊賀市	8	3	4	0	15	1	2	486	13	7	28	2	0	103	0	0	404	0	33	48	8	2	217	314	0
	名張市	6	3	6	0	23	0	1	441	15	7	24	3	0	96	1	0	414	1	26	39	3	0	213	322	6
	小計	14	6	10	0	38	1	3	927	28	14	52	5	0	199	1	0	818	1	59	87	11	2	430	636	6
尾鷲市	尾鷲市	1	0	0	0	2	0	0	63	6	0	4	0	0	13	0	0	64	2	4	6	0	0	17	46	0
	紀北町	0	0	0	0	0	0	0	48	1	4	3	0	0	3	0	0	50	3	1	1	0	0	14	55	3
	小計	1	0	0	0	2	0	0	111	7	4	7	0	0	16	0	0	114	5	5	7	0	0	31	101	3
熊野市	熊野市	0	0	1	0	1	0	0	66	4	1	3	0	0	10	0	0	71	2	4	6	0	0	36	59	3
	御浜町	0	0	0	0	0	0	0	20	4	1	1	0	0	6	0	0	36	2	1	1	0	0	14	40	2
	紀宝町	0	0	2	0	1	0	0	51	4	0	5	1	1	7	2	0	44	1	3	0	0	0	24	63	0
	小計	0	0	3	0	2	0	0	137	12	2	9	1	1	23	2	0	151	5	8	7	0	0	74	162	5
合計	79	61	93	8	392	18	13	10,742	436	228	475	63	2	1,932	41	8	###	162	554	867	92	11	4,368	8,303	183	

	市町村名	15. 乳幼児揺さぶられ症候群(SBS)を知っている親の割合		
		赤ちゃんが、どうしても泣き止まない時などに、赤ちゃんの頭を前後にガクガクするほど激しく揺さぶることによって、脳障害が起きること(乳幼児揺さぶられ症候群)を知っていますか。		
		3・4か月児のみ		
		①はい	②いいえ	③無回答
桑名	桑名市	882	19	6
	いなべ市	258	8	2
	木曽岬町	16	0	0
	東員町	165	7	37
	菰野町	206	4	1
	朝日町	100	2	4
	川越町	100	7	27
	小計	1,727	47	77
四日市	四日市市	2,245	63	10
	小計	2,245	63	10
鈴鹿	鈴鹿市	1,373	43	18
	亀山市	348	17	1
	小計	1,721	60	19
津	津市	1,784	52	13
	小計	1,784	52	13
松阪	松阪市	1,040	51	12
	多気町	57	5	1
	明和町	174	7	1
	大台町	47	0	3
	小計	1,318	63	17
伊勢	伊勢市	806	21	9
	鳥羽市	70	7	0
	志摩市	194	8	0
	玉城町	101	2	0
	南伊勢町	28	2	0
	大紀町	17	1	1
	度会町	38	0	1
	小計	1,254	41	11
伊賀	伊賀市	493	25	14
	名張市	475	12	1
	小計	968	37	15
尾鷲	尾鷲市	67	2	2
	紀北町	44	5	0
	小計	111	7	2
熊野	熊野市	68	2	2
	御浜町	22	1	1
	紀宝町	56	2	0
	小計	146	5	3
合計		11,274	375	167

10 健やか親子21(第2次)の指標に基づく中間・最終評価時報告項目

	市町村名	1. 小児救急電話相談(#8000)を知っている親の割合		
		小児救急電話相談(#8000)を知っていますか。		
		3・4か月児のみ		
		①はい	②いいえ	③無回答
桑名	桑名市	746	150	11
	いなべ市	247	21	0
	木曾岬町	14	2	0
	東員町	142	32	35
	菰野町	167	43	1
	朝日町	91	11	4
	川越町	93	15	26
	小 計	1,500	274	77
四日市	四日市市	1,879	428	11
	小 計	1,879	428	11
鈴鹿	鈴鹿市	1,183	233	18
	亀山市	343	23	0
	小 計	1,526	256	18
津	津 市	1,385	453	11
	小 計	1,385	453	11
松阪	松阪市	855	238	10
	多気町	49	12	2
	明和町	142	39	1
	大台町	42	7	1
	小 計	1,088	296	14
伊勢	伊勢市	647	181	8
	鳥羽市	56	21	0
	志摩市	180	22	0
	玉城町	82	21	0
	南伊勢町	20	10	0
	大紀町	17	1	1
	度会町	30	8	1
	小 計	1,032	264	10
伊賀	伊賀市	372	146	14
	名張市	390	96	2
	小 計	762	242	16
尾鷲	尾鷲市	54	15	2
	紀北町	40	9	0
	小 計	94	24	2
熊野	熊野市	58	12	2
	御浜町	17	5	2
	紀宝町	47	11	0
	小 計	122	28	4
合 計		9,388	2,265	163

市町村名	2. 子どものかかりつけ医(医師・歯科医師など)を持つ親の割合【医師】								
	お子さんのかかりつけの医師はいますか。								
	3・4か月児				3歳児				
	①はい	②いいえ	③何ともいえない	④無回答	①はい	②いいえ	③何ともいえない	④無回答	
桑名	桑名市	678	89	126	14	934	42	92	1
	いなべ市	215	14	37	2	301	13	40	6
	木曽岬町	10	2	4	0	35	3	1	0
	東員町	131	7	34	37	166	9	19	17
	菰野町	182	4	21	4	250	1	0	59
	朝日町	87	8	0	11	81	3	11	2
	川越町	85	5	17	27	96	2	6	0
	小計	1,388	129	239		1,863	73	169	
四日市	四日市市	1,906	115	273	24	2,206	70	133	0
	小計	1,906	115	273		2,206	70	133	
鈴鹿	鈴鹿市	1,222	52	140	20	1,466	55	59	7
	亀山市	318	22	26	0	407	22	28	2
	小計	1,540	74	166		1,873	77	87	
津	津市	1,711	49	72	17	2,080	59	0	3
	小計	1,711	49	72		2,080	59	0	
松阪	松阪市	1,004	37	50	12	1,119	41	46	11
	多気町	60	1	1	1	103	2	0	0
	明和町	165	6	9	2	173	4	9	3
	大台町	44	2	2	2	48	0	6	0
	小計	1,273	46	62		1,443	47	61	
伊勢	伊勢市	778	15	32	11	836	9	37	25
	鳥羽市	65	3	8	0	0	0	0	0
	志摩市	179	10	12	1	217	5	9	1
	玉城町	96	3	4	0	0	0	0	0
	南伊勢町	28	0	2	0	50	0	0	0
	大紀町	15	2	1	1	34	2	3	2
	度会町	35	0	3	1	57	1	0	0
	小計	1,196	33	62		1,194	17	49	
伊賀	伊賀市	399	40	78	15	496	28	55	14
	名張市	404	24	57	3	504	11	35	1
	小計	803	64	135		1,000	39	90	
尾鷲	尾鷲市	54	7	8	2	56	5	2	0
	紀北町	41	3	4	1	67	3	0	4
	小計	95	10	12		123	8	2	
熊野	熊野市	42	18	10	2	78	19	0	5
	御浜町	14	5	4	1	41	12	3	0
	紀宝町	48	3	7	0	70	15	0	3
	小計	104	26	21		189	46	3	
合計	10,016	546	1,042		11,971	436	594		

	市町村名	3 子どものかかりつけ医(医師・歯科医師など)を持つ親の割合【歯科医師】		
		お子さんのかかりつけの歯科医師はいますか。		
		3歳児		
		①はい	②いいえ	③何ともいえない
桑名	桑名市	727	204	132
	いなべ市	232	88	34
	木曾岬町	28	9	1
	東員町	121	52	20
	菰野町	134	117	0
	朝日町	71	16	9
	川越町	60	42	2
	小計	1,373	528	198
四日市	四日市市	1,085	1,166	158
	小計	1,085	1,166	158
鈴鹿	鈴鹿市	678	833	68
	亀山市	148	268	32
	小計	826	1,101	100
津	津市	925	1,166	0
	小計	925	1,166	0
松阪	松阪市	530	618	61
	多気町	54	46	4
	明和町	113	56	20
	大台町	23	25	5
	小計	720	745	90
伊勢	伊勢市	368	464	47
	鳥羽市	0	0	0
	志摩市	82	133	15
	玉城町	0	0	0
	南伊勢町	31	10	9
	大紀町	16	19	3
	度会町	36	18	3
	小計	533	644	77
伊賀	伊賀市	200	322	55
	名張市	199	312	39
	小計	399	634	94
尾鷲	尾鷲市	41	16	6
	紀北町	54	16	0
	小計	95	32	6
熊野	熊野市	22	70	0
	御浜町	6	38	12
	紀宝町	9	66	0
	小計	37	174	12
合計		5,993	6,190	735

	市町村名	4 妊娠中、仕事を続けることに対して職場から配慮をされたと思う就労妊婦の割合					
		(1)お子さんのお母さんは妊娠中、働いていましたか。			(2) (設問(1)で「1 働いていたことがある」と回答した人に対して)妊娠中、仕事を続けることに対して職場から配慮をされたと思いますか。		
		3・4か月児のみ			3・4か月児のみ		
		①働いたことがある	②働いていない	③無回答	①はい	②いいえ	③無回答
桑名	桑名市	564	334	9	505	50	9
	いなべ市	158	108	1	146	9	3
	木曾岬町	12	4	0	11	1	0
	東員町	104	70	35	95	9	0
	菰野町	132	79	0	122	8	2
	朝日町	58	43	5	47	8	3
	川越町	61	47	26	51	8	2
	小計	1,089	685	76	977	93	19
四日市	四日市市	1,414	890	14	1,284	112	
	小計	1,414	890	14	1,284	112	0
鈴鹿	鈴鹿市	885	527	21	814	57	14
	亀山市	232	133	1	219	10	3
	小計	1,117	660	22	1,033	67	17
津	津市	1,224	612	13	1,134	74	16
	小計	1,224	612	13	1,134	74	16
松阪	松阪市	757	337	9	692	50	15
	多気町	46	15	2	35	7	4
	明和町	112	69	1	101	9	2
	大台町	32	17	1	30	0	2
	小計	947	438	13	858	66	23
伊勢	伊勢市	565	262	9	515	38	12
	鳥羽市	55	20	2	50	5	0
	志摩市	153	49	0	143	9	1
	玉城町	71	32	0	65	4	1
	南伊勢町	20	10	0	17	3	0
	大紀町	13	5	1	12	1	0
	度会町	27	11	1	25	0	2
	小計	904	389	13	827	60	16
伊賀	伊賀市	328	191	13	297	23	8
	名張市	301	186	1	274	22	5
	小計	629	377	14	571	45	13
尾鷲	尾鷲市	45	24	2	40	3	2
	紀北町	24	25	0	21	2	1
	小計	69	49	2	61	5	3
熊野	熊野市	37	33	2	35	1	1
	御浜町	16	7	1	15	1	0
	紀宝町	42	16	0	40	0	2
	小計	95	56	3	90	2	3
合計	7,488	4,156	170	6,835	524	110	

	市町村名	5 マタニティマークを妊娠中に使用したことのある母親の割合					
		(1) 妊娠中、マタニティマークを知っていましたか。			(2) (設問(1)で「2 知っていた」と回答した人に対して) マタニティマークを身に付けたりするなどして利用したことがありますか。		
		3・4か月児のみ			3・4か月児のみ		
		①知らなかった	②知っていた	③無回答	①利用したことがある	②利用したことはない	③無回答
桑名	桑名市	27	872	8	644	205	23
	いなべ市	11	257	0	160	95	2
	木曾岬町	0	16	0	9	7	0
	東員町	6	167	36	128	36	0
	菰野町	7	204	0	110	90	4
	朝日町	15	87	4	73	9	5
	川越町	12	96	26	75	17	4
	小計	78	1,699	74	1,199	459	38
四日市	四日市市	87	2,218	13	1,576	533	
	小計	87	2,218	13	1,576	533	0
鈴鹿	鈴鹿市	51	1,364	19	944	384	36
	亀山市	15	350	1	249	101	0
	小計	66	1,714	20	1,193	485	36
津	津市	106	1,731	12	1,160	548	23
	小計	106	1,731	12	1,160	548	23
松阪	松阪市	48	1,044	11	659	357	28
	多気町	2	60	1	38	20	2
	明和町	5	176	1	101	71	4
	大台町	11	38	1	19	17	2
	小計	66	1,318	14	817	465	36
伊勢	伊勢市	24	803	9	520	272	11
	鳥羽市	2	75	0	40	30	5
	志摩市	4	198	0	110	83	5
	玉城町	5	98	0	59	37	2
	南伊勢町	0	30	0	13	17	0
	大紀町	1	17	1	9	8	0
	度会町	1	37	1	15	19	3
	小計	37	1,258	11	766	466	26
伊賀	伊賀市	26	506	0	242	261	3
	名張市	13	474	1	312	155	7
	小計	39	980	1	554	416	10
尾鷲	尾鷲市	4	65	2	30	34	1
	紀北町	1	48	0	16	30	2
	小計	5	113	2	46	64	3
熊野	熊野市	4	66	2	17	46	3
	御浜町	0	23	1	7	16	0
	紀宝町	7	51	0	14	37	0
	小計	11	140	3	38	99	3
合計	495	11,171	150	7,349	3,535	175	

母子保健報告[医療保健部(保健所)]

1. 訪問指導

表1 保健所別訪問指導(妊婦)

保健所名	被訪問 実人数		被訪問 延件数	
		医療機 関委託		医療機 関委託
桑名保健所	0	0	0	0
鈴鹿保健所	0	0	0	0
津保健所	0	0	0	0
松阪保健所	0	0	0	0
伊勢保健所	0	0	0	0
伊賀保健所	0	0	0	0
尾鷲保健所	0	0	0	0
熊野保健所	1	0	1	0
合計	1	0	1	0

(1-1)

表2 保健所別訪問指導(産婦)

保健所名	被訪問 実人数		被訪問 延件数	
		医療機 関委託		医療機 関委託
桑名保健所	0	0	0	0
鈴鹿保健所	0	0	0	0
津保健所	0	0	0	0
松阪保健所	0	0	0	0
伊勢保健所	0	0	0	0
伊賀保健所	0	0	0	0
尾鷲保健所	0	0	0	0
熊野保健所	0	0	0	0
合計	0	0	0	0

(1-2)

表3 保健所別訪問指導(新生児:未熟児除く)

保健所名	被訪問 実人数		被訪問 延件数	
		医療機 関委託		医療機 関委託
桑名保健所	0	0	0	0
鈴鹿保健所	0	0	0	0
津保健所	0	0	0	0
松阪保健所	0	0	0	0
伊勢保健所	0	0	0	0
伊賀保健所	0	0	0	0
尾鷲保健所	0	0	0	0
熊野保健所	0	0	0	0
合計	0	0	0	0

(1-3)

表4 保健所別訪問指導(未熟児)

保健所名	被訪問 実人数		被訪問 延件数	
		医療機 関委託		医療機 関委託
桑名保健所	0	0	0	0
鈴鹿保健所	2	0	10	0
津保健所	0	0	0	0
松阪保健所	0	0	0	0
伊勢保健所	0	0	0	0
伊賀保健所	0	0	0	0
尾鷲保健所	0	0	0	0
熊野保健所	1	0	4	0
合計	3	0	14	0

(1-4)

表5 保健所別訪問指導(乳児:新生児・未熟児除く)

保健所名	被訪問 実人数		被訪問 延件数	
		医療機 関委託		医療機 関委託
桑名保健所	1	0	1	0
鈴鹿保健所	2	0	5	0
津保健所	3	0	5	0
松阪保健所	2	0	4	0
伊勢保健所	3	0	3	0
伊賀保健所	2	0	5	0
尾鷲保健所	0	0	0	0
熊野保健所	0	0	0	0
合計	13	0	23	0

(1-5)

表6 保健所別訪問指導(幼児)

保健所名	被訪問 実人数		被訪問 延件数	
		医療機 関委託		医療機 関委託
桑名保健所	0	0	0	0
鈴鹿保健所	9	0	32	0
津保健所	0	0	0	0
松阪保健所	4	0	8	0
伊勢保健所	2	0	3	0
伊賀保健所	0	0	0	0
尾鷲保健所	0	0	0	0
熊野保健所	0	0	0	0
合計	15	0	43	0

(1-6)

表7 保健所別訪問指導(小学生)

保健所名	被訪問 実人数		被訪問 延件数	
		医療機 関委託		医療機 関委託
桑名保健所	0	0	0	0
鈴鹿保健所	2	0	2	0
津保健所	1	0	1	0
松阪保健所	0	0	0	0
伊勢保健所	1	0	1	0
伊賀保健所	1	0	1	0
尾鷲保健所	0	0	0	0
熊野保健所	0	0	0	0
合計	5	0	5	0

(1-7)

表8 保健所別訪問指導(中学生以上)

保健所名	被訪問 実人数		被訪問 延件数	
		医療機 関委託		医療機 関委託
桑名保健所	0	0	0	0
鈴鹿保健所	1	0	2	0
津保健所	1	0	3	0
松阪保健所	1	0	12	0
伊勢保健所	0	0	0	0
伊賀保健所	1	0	1	0
尾鷲保健所	0	0	0	0
熊野保健所	1	0	1	0
合計	5	0	19	0

(1-8)

表9 保健所別訪問指導(再掲:小児慢性特定疾患)

保健所名	被訪問 実人数		被訪問 延件数	
		医療機 関委託		医療機 関委託
桑名保健所	1	0	1	0
鈴鹿保健所	13	0	46	0
津保健所	5	0	9	0
松阪保健所	7	0	24	0
伊勢保健所	6	0	7	3
伊賀保健所	2	0	2	0
尾鷲保健所	0	0	0	0
熊野保健所	2	0	5	0
合計	36	0	94	3

(1-9)

表10 保健所別訪問指導(再掲:虐待)

保健所名	被訪問 実人数		被訪問 延件数	
		医療機 関委託		医療機 関委託
桑名保健所	0	0	0	0
鈴鹿保健所	1	0	1	0
津保健所	0	0	0	0
松阪保健所	1	0	12	0
伊勢保健所	1	0	1	0
伊賀保健所	1	0	1	0
尾鷲保健所	0	0	0	0
熊野保健所	1	0	1	0
合計	5	0	16	0

(1-10)

2. 保健指導(健康相談)

表11 保健所別保健指導(健康相談:妊婦)

保健所名	被指導 実人数		被指導 延件数	電話相談 延件数
		健診の事後指導		
桑名保健所	0	0	0	0
鈴鹿保健所	0	0	0	0
津保健所	0	0	0	0
松阪保健所	0	0	0	0
伊勢保健所	0	0	0	0
伊賀保健所	0	0	0	0
尾鷲保健所	0	0	0	0
熊野保健所	0	0	0	0
三重県計	0	0	0	0

(2-1)

表12 保健所別保健指導(健康相談:産婦)

保健所名	被指導 実人数		被指導 延件数	電話相談 延件数
		健診の事後指導		
桑名保健所	0	0	0	0
鈴鹿保健所	0	0	0	0
津保健所	0	0	0	0
松阪保健所	0	0	0	0
伊勢保健所	0	0	0	0
伊賀保健所	0	0	0	0
尾鷲保健所	0	0	0	0
熊野保健所	0	0	0	0
三重県計	0	0	0	0

(2-2)

表13 保健所別保健指導(健康相談:乳児)

保健所名	被指導 実人数		被指導 延件数	電話相談 延件数
		健診の事後指導		
桑名保健所	2	0	4	3
鈴鹿保健所	1	0	1	28
津保健所	5	0	7	6
松阪保健所	4	0	7	0
伊勢保健所	3	0	14	10
伊賀保健所	0	0	0	0
尾鷲保健所	0	0	0	0
熊野保健所	0	0	0	0
三重県計	15	0	33	47

(2-3)

表14 保健所別保健指導(健康相談:幼児)

保健所名	被指導 実人数		被指導 延件数	電話相談 延件数
		健診の事後指導		
桑名保健所	2	0	2	0
鈴鹿保健所	7	0	9	85
津保健所	2	0	2	6
松阪保健所	12	0	13	4
伊勢保健所	3	0	9	4
伊賀保健所	0	0	0	3
尾鷲保健所	1	0	3	0
熊野保健所	0	0	0	0
三重県計	27	0	38	102

(2-4)

表15 保健所別保健指導(健康相談:小学生)

保健所名	被指導 実人数		被指導 延件数	電話相談 延件数
		健診の事後指導		
桑名保健所	1	0	2	0
鈴鹿保健所	0	0	0	4
津保健所	6	0	6	8
松阪保健所	12	0	12	1
伊勢保健所	1	0	4	2
伊賀保健所	1	0	1	3
尾鷲保健所	0	0	0	0
熊野保健所	0	0	0	0
三重県計	21	0	25	18

(2-5)

表16 保健所別保健指導(健康相談:中学生以上)

保健所名	被指導 実人数		被指導 延件数	電話相談 延件数
		健診の事後指導		
桑名保健所	6	0	12	9
鈴鹿保健所	1	0	1	9
津保健所	3	0	6	4
松阪保健所	8	0	8	5
伊勢保健所	1	0	3	3
伊賀保健所	0	0	0	0
尾鷲保健所	0	0	0	0
熊野保健所	1	0	1	6
三重県計	20	0	31	36

(2-6)

表17 保健所別保健指導(健康相談:女性の健康相談)

保健所名	被指導 実人数		被指導 延件数	電話相談 延件数
		健診の事後指導		
桑名保健所	0	0	0	0
鈴鹿保健所	0	0	0	0
津保健所	0	0	0	0
松阪保健所	0	0	0	0
伊勢保健所	0	0	0	0
伊賀保健所	0	0	0	0
尾鷲保健所	0	0	0	0
熊野保健所	0	0	0	0
三重県計	0	0	0	0

(2-7)

表18 保健所別保健指導(再掲:小児慢性特定疾患)

保健所名	被指導 実人数		被指導 延件数	電話相談 延件数
		健診の事後指導		
桑名保健所	6	0	9	3
鈴鹿保健所	9	0	11	109
津保健所	15	0	20	24
松阪保健所	36	0	40	10
伊勢保健所	7	0	25	19
伊賀保健所	1	0	1	2
尾鷲保健所	0	0	0	0
熊野保健所	1	0	1	0
三重県計	75	0	107	167

(2-8)

表19 保健所別保健指導(再掲:虐待)

保健所名	被指導 実人数		被指導 延件数	電話相談 延件数
		健診の事後指導		
桑名保健所	0	0	0	0
鈴鹿保健所	0	0	0	0
津保健所	1	0	1	1
松阪保健所	0	0	0	5
伊勢保健所	1	0	4	1
伊賀保健所	0	0	0	1
尾鷲保健所	0	0	0	0
熊野保健所	0	0	0	0
三重県計	2	0	5	8

(2-9)

3. 健康教育

表20 保健所別健康教育(思春期・未婚女性学級)

保健所名	開催回数	延参加者数
桑名保健所	0	0
鈴鹿保健所	0	0
津保健所	0	0
松阪保健所	0	0
伊勢保健所	0	0
伊賀保健所	1	200
尾鷲保健所	0	0
熊野保健所	3	260
三重県計	4	460

(3-1)

表21 保健所別健康教育(婚前・新婚学級)

保健所名	開催回数	延参加者数
桑名保健所	0	0
鈴鹿保健所	0	0
津保健所	0	0
松阪保健所	0	0
伊勢保健所	0	0
伊賀保健所	0	0
尾鷲保健所	0	0
熊野保健所	0	0
三重県計	0	0

(3-2)

表22 保健所別健康教育(両(母)親学級：妊娠期)

保健所名	開催回数	延参加者数
桑名保健所	0	0
鈴鹿保健所	0	0
津保健所	0	0
松阪保健所	0	0
伊勢保健所	0	0
伊賀保健所	0	0
尾鷲保健所	0	0
熊野保健所	0	0
三重県計	0	0

(3-3)

表23 保健所別健康教育(育児学級：乳児期)

保健所名	開催回数	延参加者数
桑名保健所	0	0
鈴鹿保健所	0	0
津保健所	0	0
松阪保健所	0	0
伊勢保健所	0	0
伊賀保健所	0	0
尾鷲保健所	0	0
熊野保健所	0	0
三重県計	0	0

(3-4)

表24 保健所別健康教育(育児学級：幼児期)

保健所名	開催回数	延参加者数
桑名保健所	0	0
鈴鹿保健所	0	0
津保健所	0	0
松阪保健所	0	0
伊勢保健所	0	0
伊賀保健所	0	0
尾鷲保健所	0	0
熊野保健所	0	0
三重県計	0	0

(3-5)

表25 保健所別健康教育(女性の健康教育)

保健所名	開催回数	延参加者数
桑名保健所	0	0
鈴鹿保健所	0	0
津保健所	0	0
松阪保健所	0	0
伊勢保健所	0	0
伊賀保健所	0	0
尾鷲保健所	0	0
熊野保健所	0	0
三重県計	0	0

(3-6)

表26 保健所別健康教育(その他：小学生)

保健所名	開催回数	延参加者数
桑名保健所	0	0
鈴鹿保健所	0	0
津保健所	0	0
松阪保健所	0	0
伊勢保健所	0	0
伊賀保健所	0	0
尾鷲保健所	0	0
熊野保健所	0	0
三重県計	0	0

(3-7)

4. 小児慢性特定疾患治療研究事業給付人数

表27 保健所別小児慢性特定疾患治療研究事業の給付人数（男：未就学）

保健所名	悪性 新生物	慢性 腎疾患	慢性 呼吸器疾患	慢性 心疾患	内分泌 疾患	膠原病	糖尿病	先天性 代謝異常	血液疾患	免疫疾患	神経・ 筋疾患	慢性消化器 疾患	染色体または 遺伝子に変化 を伴う症候群	皮膚疾患	骨系統 疾患	脈系統 疾患	合計
桑名 保健所	13	4	12	16	10	0	4	3	4	1	13	4	2	0	0	1	87
鈴鹿 保健所	5	3	4	18	4	1	0	0	3	0	10	4	1	1	0	1	55
津 保健所	2	0	5	11	8	0	1	0	2	0	8	1	1	2	0	0	41
松阪 保健所	2	2	2	7	0	1	0	0	0	0	3	0	1	1	1	0	20
伊勢 保健所	3	1	0	6	2	1	0	2	1	0	5	1	0	1	2	0	25
伊賀 保健所	1	1	0	3	3	0	0	0	1	0	2	1	1	0	2	0	15
尾鷲 保健所	0	0	0	1	1	0	1	0	0	0	0	0	0	0	0	0	3
熊野 保健所	0	0	0	1	1	0	0	0	0	0	2	0	0	0	0	0	4
三重県計	26	11	23	63	29	3	6	5	11	1	43	11	6	5	5	2	250

表28 保健所別小児慢性特定疾患治療研究事業の給付人数（男：小学校就学～18歳未満）

保健所名	悪性 新生物	慢性 腎疾患	慢性 呼吸器疾患	慢性 心疾患	内分泌 疾患	膠原病	糖尿病	先天性 代謝異常	血液疾患	免疫疾患	神経・ 筋疾患	慢性消化器 疾患	染色体または 遺伝子に変化 を伴う症候群	皮膚疾患	骨系統 疾患	脈系統 疾患	合計
桑名 保健所	29	21	7	28	46	6	15	5	10	3	19	19	3	0	3	0	214
鈴鹿 保健所	22	5	3	12	21	3	8	2	3	0	16	2	1	0	0	0	98
津 保健所	21	10	13	18	38	1	7	2	7	0	17	4	0	1	0	0	139
松阪 保健所	10	8	5	12	16	1	4	5	0	0	13	3	1	1	0	1	80
伊勢 保健所	6	14	1	4	15	2	7	2	5	0	6	1	0	1	0	0	64
伊賀 保健所	3	3	3	11	16	2	1	0	1	0	7	2	0	0	0	0	49
尾鷲 保健所	2	0	0	0	3	0	2	0	0	0	2	2	0	0	0	0	11
熊野 保健所	3	0	0	1	1	0	2	0	2	0	0	0	0	0	0	0	9
三重県計	96	61	32	86	156	15	46	16	28	3	80	33	5	3	3	1	664

表29 保健所別小児慢性特定疾患治療研究事業の給付人数（男：18歳～20歳未満）

保健所名	悪性 新生物	慢性 腎疾患	慢性 呼吸器疾患	慢性 心疾患	内分泌 疾患	膠原病	糖尿病	先天性 代謝異常	血液疾患	免疫疾患	神経・ 筋疾患	慢性消化器 疾患	染色体または 遺伝子に変化 を伴う症候群	皮膚疾患	骨系統 疾患	脈系統 疾患	合計
桑名 保健所	3	0	0	3	2	1	1	1	0	0	0	3	0	0	0	0	14
鈴鹿 保健所	0	1	0	1	0	0	0	0	1	0	0	1	0	0	0	0	4
津 保健所	2	0	1	1	0	2	1	1	0	0	2	4	0	0	0	0	14
松阪 保健所	1	1	1	1	1	0	2	0	0	0	1	1	0	0	0	0	9
伊勢 保健所	2	0	0	1	1	0	2	0	0	0	1	3	1	0	0	0	11
伊賀 保健所	1	0	0	0	0	1	1	0	1	0	0	0	0	0	0	0	4
尾鷲 保健所	2	0	0	0	0	0	0	0	1	0	1	0	0	0	0	0	4
熊野 保健所	4	0	0	0	0	0	0	0	0	0	0	0	0	0	0	0	4
三重県計	15	2	2	7	4	4	7	2	3	0	5	12	1	0	0	0	64

表30 保健所別小児慢性特定疾患治療研究事業の給付人数（男：計）

三重県

保健所名	悪性 新生物	慢性 腎疾患	慢性 呼吸器疾患	慢性 心疾患	内分泌 疾患	膠原病	糖尿病	先天性 代謝異常	血液疾患	免疫疾患	神経・ 筋疾患	慢性消化器 疾患	染色体または 遺伝子に変化 を伴う症候群	皮膚疾患	骨系統 疾患	脈系統 疾患	合計
桑名 保健所	45	25	19	47	58	7	20	9	14	4	32	26	5	0	3	1	315
鈴鹿 保健所	27	9	7	31	25	4	8	2	7	0	26	7	2	1	0	1	157
津 保健所	25	10	19	30	46	3	9	3	9	0	27	9	1	3	0	0	194
松阪 保健所	13	11	8	20	17	2	6	5	0	0	17	4	2	2	1	1	109
伊勢 保健所	11	15	1	11	18	3	9	4	6	0	12	5	1	2	2	0	100
伊賀 保健所	5	4	3	14	19	3	2	0	3	0	9	3	1	0	2	0	68
尾鷲 保健所	4	0	0	1	4	0	3	0	1	0	3	2	0	0	0	0	18
熊野 保健所	7	0	0	2	2	0	2	0	2	0	2	0	0	0	0	0	17
三重県計	137	74	57	156	189	22	59	23	42	4	128	56	12	8	8	3	978

表31 保健所別小児慢性特定疾患治療研究事業の給付人数（女：未就学）

保健所名	悪性 新生物	慢性 腎疾患	慢性 呼吸器疾患	慢性 心疾患	内分泌 疾患	膠原病	糖尿病	先天性 代謝異常	血液疾患	免疫疾患	神経・ 筋疾患	慢性消化器 疾患	染色体または 遺伝子に変化 を伴う症候群	皮膚疾患	骨系統 疾患	脈系統 疾患	合計
桑名 保健所	5	3	4	16	6	1	2	2	2	0	12	6	1	0	1	0	61
鈴鹿 保健所	4	1	1	9	3	0	0	0	0	0	11	2	1	0	0	0	32
津 保健所	5	1	2	10	2	0	0	0	0	0	9	1	2	1	0	1	34
松阪 保健所	3	0	3	5	1	1	0	0	1	0	1	1	1	0	0	0	17
伊勢 保健所	2	0	1	4	2	1	0	0	0	0	2	2	2	1	0	0	17
伊賀 保健所	1	0	0	3	1	0	0	1	0	0	2	1	3	0	1	0	13
尾鷲 保健所	0	0	2	0	0	0	0	0	0	0	1	0	0	0	0	0	3
熊野 保健所	1	0	0	0	1	0	0	0	0	0	1	1	0	0	0	0	4
三重 県計	21	5	13	47	16	3	2	3	3	0	39	14	10	2	2	1	181

表32 保健所別小児慢性特定疾患治療研究事業の給付人数（女：小学校就学～18歳未満）

保健所名	悪性 新生物	慢性 腎疾患	慢性 呼吸器疾患	慢性 心疾患	内分泌 疾患	膠原病	糖尿病	先天性 代謝異常	血液疾患	免疫疾患	神経・ 筋疾患	慢性消化器 疾患	染色体または 遺伝子に変化 を伴う症候群	皮膚疾患	骨系統 疾患	脈系統 疾患	合計
桑名 保健所	21	10	4	27	45	8	14	3	1	1	12	19	1	2	2	1	171
鈴鹿 保健所	18	3	3	11	23	4	7	2	3	0	10	1	2	0	2	0	89
津 保健所	16	4	7	11	28	3	9	3	0	0	15	4	2	0	0	1	103
松阪 保健所	8	4	0	9	18	3	4	3	0	0	13	5	0	0	0	0	67
伊勢 保健所	9	5	0	8	16	2	4	0	0	0	7	6	3	0	1	0	61
伊賀 保健所	5	4	4	11	18	1	4	0	0	0	4	4	0	0	0	0	55
尾鷲 保健所	5	1	1	0	12	1	3	2	0	0	0	0	0	0	0	0	25
熊野 保健所	3	0	0	3	6	0	1	0	0	0	0	0	0	0	2	0	15
三重 県計	85	31	19	80	166	22	46	13	4	1	61	39	8	2	7	2	586

表33 保健所別小児慢性特定疾患治療研究事業の給付人数（女：18歳～20歳未満）

保健所名	悪性 新生物	慢性 腎疾患	慢性 呼吸器疾患	慢性 心疾患	内分泌 疾患	膠原病	糖尿病	先天性 代謝異常	血液疾患	免疫疾患	神経・ 筋疾患	慢性消化器 疾患	染色体または 遺伝子に変化 を伴う症候群	皮膚疾患	骨系統 疾患	脈系統 疾患	合計
桑名 保健所	0	2	0	1	2	1	2	0	0	0	0	1	0	0	0	0	9
鈴鹿 保健所	2	1	0	1	1	3	1	0	0	0	0	2	0	0	0	0	11
津 保健所	3	2	0	2	2	0	1	2	0	0	0	0	1	0	0	0	13
松阪 保健所	1	1	0	0	1	2	3	0	1	0	0	0	0	0	0	0	9
伊勢 保健所	0	2	0	4	3	2	0	1	0	0	0	2	0	0	0	0	14
伊賀 保健所	0	0	0	1	2	0	1	0	0	0	0	2	0	0	0	0	6
尾鷲 保健所	0	0	0	0	1	0	0	1	0	1	0	0	0	0	0	0	3
熊野 保健所	0	1	0	0	0	0	0	1	0	0	0	0	0	0	0	0	2
三重 県計	6	9	0	9	12	8	8	5	1	1	0	7	1	0	0	0	67

表34 保健所別小児慢性特定疾患治療研究事業の給付人数（女：計）

保健所名	悪性 新生物	慢性 腎疾患	慢性 呼吸器疾患	慢性 心疾患	内分泌 疾患	膠原病	糖尿病	先天性 代謝異常	血液疾患	免疫疾患	神経・ 筋疾患	慢性消化器 疾患	染色体または 遺伝子に変化 を伴う症候群	皮膚疾患	骨系統 疾患	脈系統 疾患	合計
桑名 保健所	26	15	8	44	53	10	18	5	3	1	24	26	2	2	3	1	241
鈴鹿 保健所	24	5	4	21	27	7	8	2	3	0	21	5	3	0	2	0	132
津 保健所	24	7	9	23	32	3	10	5	0	0	24	5	5	1	0	2	150
松阪 保健所	12	5	3	14	20	6	7	3	2	0	14	6	1	0	0	0	93
伊勢 保健所	11	7	1	16	21	5	4	1	0	0	9	10	5	1	1	0	92
伊賀 保健所	6	4	4	15	21	1	5	1	0	0	6	7	3	0	1	0	74
尾鷲 保健所	5	1	3	0	13	1	3	3	0	1	1	0	0	0	0	0	31
熊野 保健所	4	1	0	3	7	0	1	1	0	0	1	1	0	0	2	0	21
三重 県計	112	45	32	136	194	33	56	21	8	2	100	60	19	4	9	3	834

三重県

4 その他の統計

令和元年度 乳児家庭全戸訪問事業(こんにちは赤ちゃん事業)

市区町村名	対象 全家庭数 (A)	家庭 訪問数 (B)		訪問率 (B/A)	研修 回数	ケース 対応 会議	実施方法	委託先	訪問者実人数							訪問・面会不能数内訳					県内 市町 村から の依 頼	県外 市町 村から の依 頼	県内 市町 村から の依 頼 額	県外 市町 村から の依 頼 額					
		(B)のうち 新生児訪 問指導等 と同時に 実施	(B)のうち 里帰り先 市町へ依 頼し実施						保健 師	助産 師	看護 師	保育 士	母子 保健 推進 委員	児童 委員	子育て 経験 者	その他	合計	訪問 未実 施数	不在	訪問 拒否					死亡	面 会 後 電 話	その他	その他の内容	
桑名市	967	945	35	97.7	12	12	直営		0	13	4	0	0	0	0	0	17	22	0	6	0	0	15	0	1	10	24	34	
いなべ市	308	290	7	94.2	1	36	直営		0	6	0	0	0	0	0	0	6	18	0	1	0	0	16	0	1	7	3	10	
木曾岬町	25	25	0	100.0	3	8	直営		0	1	0	0	0	0	0	0	1	0	0	0	0	0	0	0	0	0	1	1	
東員町	185	179	11	96.8	4	2	直営及び委託	助産院	6	1	0	0	26	0	0	0	33	6	0	1	2	0	3	0	0	4	6	10	
菟野町	297	294	89	99.0	0	0	直営		0	6	2	2	0	0	0	0	10	3	0	0	0	1	0	0	2	8	8	16	
朝日町	101	96	0	95.0	0	12	直営		0	4	2	0	0	0	0	0	6	5	0	0	0	5	0	0	0	0	1	1	
川越町	126	122	27	96.8	0	0	直営		0	6	2	0	0	18	0	0	26	4	0	0	0	4	0	0	0	1	1	2	
四日市市	2478	2405	136	97.1	1	1	①1,2直営及び委託 ②1,2託	委託先・NPO法人 体験ひろばがこどもスペース 四日市市	14	1	2	0	0	0	0	16	73	11	0	25	2	32	0	3	0	12	34	46	
鈴鹿市	1476	1434	95	97.2	3	12	直営		0	10	3	1	6	35	0	0	63	42	9	1	0	0	24	0	8	16	13	29	
亀山市	370	368	29	99.5	11	4	直営及び委託	三重県助産師会鈴鹿分会	3	3	2	0	0	0	0	0	8	2	0	0	0	2	0	0	0	0	5	6	11
津市	1774	1698	43	95.7	18	17	直営及び委託	訪問可能な 助産師や保健師と個人契約	45	10	0	0	61	0	0	0	116	76	24	21	11	0	14	0	6	35	41	76	
松阪市	1112	1097	105	98.7	2	93	託	保健師・看護助産師の看 護専門職の発掘人と契約	36	5	7	0	0	0	0	48	15	4	6	2	0	1	0	2	0	14	26	40	
多気町	62	60	6	96.8	3	15	直営		0	3	2	0	1	0	0	0	6	2	0	1	0	0	0	0	1	4	2	7	
明和町	181	180	9	99.4	1	22	直営		0	4	0	1	0	0	0	0	5	1	0	0	0	1	0	0	0	0	8	4	12
大台町	52	48	3	92.3	5	38	直営		0	2	2	0	2	0	0	0	7	4	0	0	0	4	0	0	0	0	2	2	4
伊勢市	801	764	66	95.4	0	67	直営及び委託	三重県助産師会新伊勢分会	19	2	0	0	0	0	0	0	21	37	1	0	0	0	10	0	26	27	29	56	
鳥羽市	79	74	5	93.7	5	22	直営		0	4	0	0	0	0	0	0	4	5	0	0	0	5	0	0	0	7	2	9	
志摩市	232	217	0	93.5	0	12	直営及び委託	助産師、母子保健推進員	5	1	0	0	5	0	0	0	11	15	0	0	2	1	0	0	12	11	8	19	
玉城町	100	97	1	97.0	0	12	直営		0	2	1	0	1	0	0	0	4	3	0	0	0	3	0	0	0	8	1	9	
南伊勢町	28	27	19	96.4	2	3	直営		0	1	0	0	2	0	0	0	3	1	0	1	0	0	0	0	0	4	1	5	
大紀町	17	16	2	94.1	1	6	直営		0	3	0	0	0	0	0	0	3	1	0	0	0	1	0	0	0	3	0	3	
度会町	40	40	19	100.0	3	11	直営		0	3	0	0	0	0	0	0	3	0	0	0	0	0	0	0	0	3	0	3	
伊賀市	547	545	22	99.6	5	12	直営		0	17	1	0	0	0	0	0	18	2	0	0	0	2	0	0	0	3	9	12	
名張市	478	463	0	96.9	16	18	直営及び委託	名張市民生委員児童委員協 議会連合会	6	0	0	0	0	16	0	0	22	15	0	0	8	0	3	0	4	2	6	8	
尾鷲市	72	68	5	94.4	6	12	直営		0	2	0	0	0	0	0	0	2	4	0	0	0	4	0	0	0	5	2	7	
紀北町	44	43	8	97.7	3	12	直営		0	7	0	0	0	1	0	0	8	1	0	1	0	0	0	0	0	1	3	4	
熊野市	86	83	6	96.5	3	3	直営		0	4	0	0	0	0	0	0	4	3	0	0	1	0	2	0	0	1	2	3	
御浜町	30	30	6	100.0	16	4	直営及び委託	大石産婦人科医院	3	1	0	1	0	0	0	0	5	0	0	0	0	0	0	0	0	3	1	4	
紀宝町	60	59	15	98.3	1	12	直営		0	3	0	1	0	0	0	0	4	1	0	1	0	0	0	0	0	0	1	1	
計	12,128	11,767	1,658	97.0	125	477			238	43	16	13	127	35	0	19	497	361	49	34	57	4	151	0	66	205	237	442	
H30年度計 (参考)	12,974	12,605	785	97.2	123	485			234	39	17	10	125	34	0	24	482	369	69	56	64	5	117	0	58	204	243	447	

令和元年度 養育支援訪問事業実績

実施状況 (○・×)	担当職		実施体制		対象全家庭数		訪問実家庭数			訪問延件数			訪問・面会不能数内訳				ケース対応会議	実施方法	委託の場合の委託先	訪問支援者実人数			合計		
	母子保健	児童福祉	育児・家事援助	専門的相談支援	育児・家事援助	専門的相談支援	計	育児・家事援助	専門的相談支援	分岐に関わった産科医療機関の助産師等が行う訪問支援の助	訪問できなかった家庭数	不在	訪問拒否	転出	死亡	その他				その他の内容	育児・家事援助	専門的相談支援		分岐に関わった産科医療機関の助産師等が行う訪問支援の助	
桑南市	○	○	○	○	72	0	40	0	113	0	113	32	0	7	0	25	訪問以外の方法でフォローできたケース ロー・来所、電話などで現在対応中で、今後訪問予定となっている妊婦	直営		0	0	8	0	0	8
いなべ市	○	○	○	○	3	3	0	0	51	0	51	0	0	0	0	0		直営		5	0	0	0	5	
木曽岬町	○	○	○	○	1	1	0	2	18	5	23	0	0	0	0	0		直営		0	1	0	0	2	
東員町	○	○	○	○	0	0	0	0	0	0	0	0	0	0	0	0		直営		0	2	4	0	6	
菟野町	○	○	○	○	47	2	47	0	37	196	233	0	0	0	0	0		直営及び委託	育児支援を菟野町社会福祉協議会へ委託、専門的支援は直営で実施	3	2	7	0	12	
朝日町	○	○	○	○	14	0	14	0	43	0	43	0	0	0	0	0		直営		0	0	4	0	4	
川越町	○	○	○	○	20	0	20	0	117	0	117	0	0	0	0	0		直営		0	1	7	0	8	
四日市市	○	○	○	○	34	34	32	0	66	531	201	732	0	0	0	0		直営		3	0	15	0	18	
鈴鹿市	○	○	○	○	208	181	13	0	194	387	66	453	14	14	0	0		直営		1	0	6	0	7	
龜山市	○	○	○	○	10	0	10	0	42	0	42	0	0	0	0	0		直営		0	0	3	0	3	
津市	○	○	○	○	4	4	0	4	118	0	118	0	0	0	0	0		委託	特定非営利活動法人 三重県子どもNPOサポートセンター	8	0	0	0	8	
松阪市	○	○	○	○	332	6	326	0	332	177	498	0	0	0	0	0		委託	三重県子どもNPOサポートセンター	12	0	30	0	42	
多気町	○	○	○	○	2	0	2	0	12	0	12	0	0	0	0	0		直営		0	3	2	0	5	
明和町	○	○	○	○	0	0	0	0	0	0	0	0	0	0	0	0		直営		0	1	4	0	5	
大台町	○	○	○	○	0	0	0	0	0	0	0	0	0	0	0	0		直営		0	0	0	0	0	
伊勢市	○	○	○	○	54	10	51	0	61	169	154	323	1	1	0	0		委託	NPO法人三重みなみ子どもネットワーク	12	0	23	0	35	
鳥羽市	○	○	○	○	3	1	0	0	1	2	3	5	2	0	0	2		直営		0	1	0	0	1	
志摩市	○	○	○	○	0	0	0	0	0	0	0	0	0	0	0	0		直営		0	0	0	0	0	
玉城町	○	○	○	○	19	0	19	0	36	0	36	0	0	0	0	0		直営		0	1	2	0	3	
南伊勢町	○	○	○	○	4	0	4	0	19	0	19	0	0	0	0	0		直営		0	2	1	2	5	
大紀町	○	○	○	○	2	0	2	0	2	0	2	0	0	0	0	0		直営		0	0	2	0	2	
度会町	○	○	○	○	4	0	4	0	14	0	14	0	0	0	0	0		直営		0	0	0	0	0	
伊賀市	○	○	○	○	75	2	73	0	75	35	188	0	223	0	0	0		直営及び委託	ヘルパー事業所	3	0	17	0	20	
名張市	○	○	○	○	162	2	160	0	162	14	298	0	312	0	0	0		直営及び委託	訪問介護ステーションてらだ	1	0	8	0	9	
尾鷲市	○	○	○	○	6	0	6	0	16	0	16	0	0	0	0	0		委託		0	0	2	0	2	
紀北町	○	○	○	○	8	0	8	0	15	0	15	0	0	0	0	0		直営		0	0	2	0	2	
熊野市	○	○	○	○	41	0	40	0	89	0	89	1	0	1	0	0		直営及び委託	熊野市社会福祉協議会	0	3	4	0	7	
御浜町	○	○	○	○	5	0	5	1	6	0	21	1	22	0	0	0		直営及び委託	大石産婦人科医院	0	0	4	0	5	
紀宝町	○	○	○	○	8	0	8	0	8	14	0	14	0	0	0	0		直営		0	0	3	0	3	
計	29				1138	246	885	1	1132	1539	2162	1	3702	50	15	1	7			48	17	159	2	1	227
H30年度計 (参考)	28				1145	153	913	0	1066	1439	2255	0	3694	120	16	0	104			51	18	153	0	0	222

※同じ家庭に育児・家事援助及び専門的相談支援を実施したケースあり

市町別療育手帳交付者数(令和2年4月1日現在)

(単位:人)

区分 市町名	男	女	18歳未満			18歳以上			合計		
			A	B	計	A	B	計	A	B	計
津市	1,552	873	173	404	577	901	947	1,848	1,074	1,351	2,425
四日市市	1,682	993	247	578	825	783	1,067	1,850	1,030	1,645	2,675
伊勢市	597	375	53	154	207	377	388	765	430	542	972
松阪市	890	537	99	257	356	512	559	1,071	611	816	1,427
桑名市	682	397	92	252	344	333	402	735	425	654	1,079
鈴鹿市	1,120	626	146	412	558	570	618	1,188	716	1,030	1,746
名張市	481	294	52	122	174	237	364	601	289	486	775
尾鷲市	95	63	4	19	23	65	70	135	69	89	158
亀山市	261	109	36	66	102	106	162	268	142	228	370
鳥羽市	102	74	5	10	15	91	70	161	96	80	176
熊野市	134	74	6	34	40	88	80	168	94	114	208
いなべ市	234	152	26	71	97	141	148	289	167	219	386
志摩市	216	155	11	29	40	182	149	331	193	178	371
伊賀市	515	336	55	131	186	270	395	665	325	526	851
(市計)	8,561	5,058	1,005	2,539	3,544	4,656	5,419	10,075	5,661	7,958	13,619
木曾岬町	31	17	8	10	18	15	15	30	23	25	48
東員町	101	54	16	24	40	65	50	115	81	74	155
菰野町	255	101	19	74	93	140	123	263	159	197	356
朝日町	37	23	10	19	29	17	14	31	27	33	60
川越町	71	29	7	19	26	37	37	74	44	56	100
多気町	83	60	7	29	36	45	62	107	52	91	143
明和町	115	60	11	30	41	49	85	134	60	115	175
大台町	58	37	2	8	10	39	46	85	41	54	95
玉城町	92	48	9	14	23	50	67	117	59	81	140
度会町	36	22	5	7	12	21	25	46	26	32	58
大紀町	42	30	4	11	15	33	24	57	37	35	72
南伊勢町	80	58	4	6	10	67	61	128	71	67	138
紀北町	97	72	11	14	25	78	66	144	89	80	169
御浜町	50	38	4	4	8	42	38	80	46	42	88
紀宝町	54	41	5	20	25	41	29	70	46	49	95
(町計)	1,202	690	122	289	411	739	742	1,481	861	1,031	1,892
県合計	9,763	5,748	1,127	2,828	3,955	5,395	6,161	11,556	6,522	8,989	15,511

市町別身体障害者手帳交付者数(令和2年4月1日現在)

(単位:人)

障害区分 市町名	視 覚	聴覚・ 平衡	音声・ 言語 そしゃく	肢体 不自由	内 部 障 害								児・者別内訳		合 計
					心 臓	呼吸器	じん臓	膀胱・ 直腸	小 腸	肝 臓	その他	計	児	者	
津市	712	986	107	5,900	1,716	169	816	450	11	39		3,201	241	10,665	10,906
四日市市	659	953	120	4,936	1,945	151	897	481	8	26		3,508	228	9,948	10,176
伊勢市	311	596	57	2,509	966	100	374	209	3	18		1,670	112	5,031	5,143
松阪市	361	681	97	3,350	1,032	120	510	314	8	18		2,002	146	6,345	6,491
桑名市	254	387	48	2,119	930	83	312	231	8	6		1,570	83	4,295	4,378
鈴鹿市	435	809	76	4,168	1,181	205	744	432	12	31		2,605	175	7,918	8,093
名張市	182	367	40	1,841	550	59	226	134	7	11		987	64	3,353	3,417
尾鷲市	58	104	15	568	181	20	107	48	2	4		362	13	1,094	1,107
亀山市	101	182	26	1,030	251	29	152	96	0	6		534	48	1,825	1,873
鳥羽市	70	143	18	522	191	22	85	47	1	5		351	5	1,099	1,104
熊野市	40	84	5	526	158	33	65	54	0	1		311	10	956	966
いなべ市	99	198	19	868	260	32	128	66	1	7		494	36	1,642	1,678
志摩市	146	293	35	1,169	400	48	173	109	1	10		741	21	2,363	2,384
伊賀市	289	520	51	2,569	705	69	292	183	3	17		1,269	49	4,649	4,698
(市計)	3,717	6,303	714	32,075	10,466	1,140	4,881	2,854	65	199		19,605	1,231	61,183	62,414
木曾岬町	15	11	7	92	44	10	19	15	0	0		88	3	210	213
東員町	49	81	11	431	158	15	87	39	1	3		303	20	855	875
菰野町	66	122	12	693	225	36	135	69	2	3		470	26	1,337	1,363
朝日町	12	28	3	112	52	4	19	18	0	0		93	9	239	248
川越町	13	17	5	201	74	6	29	16	0	0		125	6	355	361
多気町	33	77	4	291	100	3	38	34	1	1		177	12	570	582
明和町	45	112	8	500	185	18	54	42	0	3		302	24	943	967
大台町	13	31	8	267	75	8	25	25	0	0		133	4	448	452
玉城町	40	54	9	326	117	16	48	19	1	0		201	14	616	630
度会町	24	44	1	178	68	6	26	19	1	1		121	2	366	368
大紀町	31	50	3	274	85	17	45	19	1	0		167	4	521	525
南伊勢町	68	140	17	476	207	12	54	36	0	4		313	12	1,002	1,014
紀北町	43	85	13	472	143	13	79	37	0	3		275	10	878	888
御浜町	20	30	2	204	58	20	32	26	0	1		137	2	391	393
紀宝町	18	39	9	289	81	10	40	28	0	0		159	8	506	514
(町計)	490	921	112	4,806	1,672	194	730	442	7	19	0	3,064	156	9,237	9,393
その他											244	244		244	244
県合計	4,207	7,224	826	36,881	12,138	1,334	5,611	3,296	72	218	244	22,913	1,387	70,664	72,051

(4) 先天性代謝異常等検査結果

区 分	(性、人)											
	平成20年度	平成21年度	平成22年度	平成23年度	平成24年度	平成25年度	平成26年度	平成27年度	平成28年度	平成29年度	平成30年度	令和元年度
総検査実施件数	17,572	17,193	16,920	16,652	16,208	15,907	15,517	15,393	14,831	14,107	13,863	13,483
検査実施実人員	17,033	16,690	16,376	16,148	15,764	15,298	14,927	14,827	14,276	13,595	13,313	12,868
再採血による再検査実施人員	539	503	544	504	444	609	590	566	555	512	550	615
患者数	7	10	8	6	4	10	10	6	7	9	13	15
疾病別患者数	フェニルケトン尿症	0	0	0	0	0	1	0	0	3	1	0
	メープルシロップ尿症	0	0	0	0	0	0	0	0	0	0	0
	ホモシチン尿症	0	0	0	0	0	0	0	0	0	0	0
	ガラクトース血症	0	0	0	0	0	0	0	0	0	1	0
	先天性副腎過形成症	0	0	0	0	0	1	0	0	1	0	0
	先天性甲状腺機能低下症	7	10	8	6	4	7	9	6	5	5	10
	その他代謝異常症					0	1	0	0	1	1	2

* 神経芽細胞腫検査については、平成17年度から廃止 * 平成24年度(H25.3)タンデムマス導入 * 平成30年度(H30.4)からCPT2欠損症追加

(5) 自立支援医療(育成医療)および未熟児養育医療受給者数

育成医療疾患別件数(令和元年度)

		受給者数(人)	公費負担額(千円)	
入院	視覚障害	26	1,830	
	聴覚・平衡機能障害	29	6,726	
	音声・言語・そしゃく機能障害	48	5,091	
	肢体不自由	90	19,766	
	内臓障害	心臓	57	9,191
		腎臓	2	294
		小腸	4	536
		肝臓	1	201
		その他	91	8,014
	免疫機能障害	0	0	
計	348	51,649		
入院外	視覚障害	27	129	
	聴覚・平衡機能障害	31	135	
	音声・言語・そしゃく機能障害	225	2,879	
	肢体不自由	85	702	
	内臓障害	心臓	56	676
		腎臓	4	7
		小腸	4	3
		肝臓	1	5
		その他	89	352
免疫機能障害	0	0		
計	522	4,888		
合計	870	56,537		

育成医療年度別件数

	平成29年度	平成30年度	令和元年度
実人員数(入院)(人)	498	439	348
実人員数(通院)(人)	665	998	522
公費負担額(千円)	74,662	62,337	56,537

養育医療体重別件数(令和元年度)

出生時の体重	1,000g以下	1,001g以上 1,500g以下	1,501g以上 1,800g以下	1,801g以上 2,000g以下
新規給付決定 実人員(人)	35	43	56	75
出生時の体重	2,001g以上 2,300g以下	2,301g以上 2,500g以下	2,501g以上	計
新規給付決定 実人員(人)	64	45	86	404

養育医療年度別件数

	平成29年度	平成30年度	令和元年度
実人員数(人)	476	495	469
公費負担額(千円)	110,754	124,013	139,333

(6) - 1 小児慢性特定疾患公費負担医療費(治療研究費)の推移

		平成22年度	平成23年度	平成24年度	平成25年度	平成26年度	平成27年度	平成28年度	平成29年度	平成30年度	令和元年度
悪性新生物	入院	24,536,174	24,560,505	30,869,078	36,126,943	36,200,491	26,609,961	26,404,334	28,163,534	23,806,724	26,734,800
	通院	9,875,187	13,094,822	17,922,095	16,852,731	15,453,831	17,286,287	16,609,346	14,775,178	15,393,879	17,030,114
慢性腎疾患	入院	6,845,877	6,868,337	8,605,140	6,112,455	7,425,193	5,691,128	5,645,989	7,384,125	6,134,466	7,377,580
	通院	16,236,325	16,079,869	16,113,564	18,465,747	18,039,378	17,776,851	17,973,688	17,461,855	16,412,917	16,920,015
慢性呼吸器疾患	入院	9,350,799	10,834,703	10,755,139	10,196,432	11,741,836	12,403,670	12,659,606	10,425,769	10,769,829	12,197,917
	通院	12,225,546	14,657,246	20,704,113	20,431,639	22,731,559	32,645,388	32,613,899	39,473,927	34,089,207	37,869,121
慢性心疾患	入院	14,938,001	18,318,146	19,141,144	19,622,556	19,503,636	15,079,196	14,725,751	17,428,057	20,643,758	20,861,578
	通院	24,766,310	25,719,335	27,043,052	29,993,732	30,865,245	30,883,767	31,082,314	36,688,183	32,632,354	34,401,934
内分泌疾患	入院	1,885,936	3,126,372	3,349,105	3,983,327	2,739,717	3,263,614	3,131,184	2,894,177	2,750,398	3,142,665
	通院	189,909,950	188,463,754	200,749,027	202,809,782	179,580,930	167,800,584	166,379,860	146,499,586	127,191,202	109,320,262
膠原病	入院	6,219,522	5,895,336	4,421,207	4,026,651	3,391,342	4,260,711	4,034,188	6,096,168	4,670,079	5,197,476
	通院	1,394,747	2,215,969	5,015,491	5,137,814	6,200,150	7,324,612	6,958,446	8,557,911	9,706,015	9,826,986
糖尿病	入院	2,984,588	3,654,346	3,006,365	2,574,404	3,325,294	4,785,636	1,484,377	3,483,476	2,936,359	2,335,705
	通院	8,673,610	9,003,873	10,426,684	11,788,813	11,084,116	11,165,363	10,891,771	10,534,169	9,510,231	9,034,691
先天性代謝異常	入院	5,661,839	4,023,999	4,409,687	3,179,296	4,661,666	4,008,371	3,724,017	4,804,329	4,334,203	5,392,798
	通院	11,222,458	12,695,329	12,834,849	13,479,497	14,808,927	15,245,272	15,137,367	15,371,489	14,070,633	13,497,091
血友病等血液疾患	入院	3,762,352	3,193,800	3,192,950	3,246,482	4,331,330	3,634,056	3,463,782	3,238,825	2,332,968	4,221,562
	通院	15,447,496	12,162,203	15,378,803	15,868,185	17,617,310	14,467,836	14,155,223	18,501,204	18,024,605	19,155,018
免疫疾患	入院					497,363	1,285,252	1,366,181	2,192,311	1,296,028	578,683
	通院					121,497	1,890,656	1,827,051	1,179,274	1,504,094	1,314,531
神経・筋疾患	入院	7,296,536	7,670,950	9,804,274	10,343,381	7,828,085	8,142,108	7,765,346	11,701,400	13,440,543	16,726,282
	通院	6,276,429	7,154,303	10,290,751	15,027,152	15,972,071	13,691,778	13,727,950	22,190,755	25,581,219	33,067,978
慢性消化器疾患	入院	3,096,980	3,862,317	1,571,183	2,007,223	4,837,337	4,397,769	3,551,153	5,444,971	4,987,033	7,515,865
	通院	2,375,386	2,844,476	2,820,871	3,434,102	3,234,572	4,911,684	4,691,594	11,638,907	14,137,963	16,093,308
染色体又は遺伝子に変化を伴う症候群	入院					0	750,580	417,302	1,971,528	1,652,699	1,686,495
	通院					0	723,518	596,987	3,154,327	4,478,351	5,888,885
皮膚疾患	入院					139,902	240,339	294,440	481,328	667,561	793,142
	通院					558	46,317	45,855	73,979	1,188,674	1,680,184
骨系統疾患	入院									0	976,877
	通院									779,099	7,920,396
脈系統疾患	入院									261,574	137,886
	通院									326,752	465,181
合計		384,982,048	396,099,990	438,424,572	454,708,344	442,333,336	430,412,304	421,359,001	451,810,742	425,711,417	449,363,006

食事は入院に、訪問看護は通院に含む。

(6)－2 小児慢性特定疾患受給者数の推移

	平成22年度	平成23年度	平成24年度	平成25年度	平成26年度	平成27年度	平成28年度	平成29年度	平成30年度	令和元年度
悪性新生物	231	249	250	270	274	271	275	246	274	279
慢性腎疾患	115	124	137	145	144	144	129	128	132	141
慢性呼吸器疾患	52	61	70	67	69	87	83	80	105	107
慢性心疾患	206	232	242	237	248	265	283	283	328	326
内分泌疾患	579	595	603	585	560	525	470	429	496	439
膠原病	45	47	54	51	57	43	41	48	55	59
糖尿病	106	110	107	111	107	101	100	105	112	124
先天性代謝異常	60	62	63	61	64	52	51	49	48	47
血友病等 血液疾患	81	87	81	78	72	65	55	51	53	58
免疫疾患					6	8	12	13	13	8
神経・筋疾患	74	79	87	97	97	110	128	177	224	244
慢性消化器疾患	54	59	55	53	59	82	96	103	116	130
染色体又は遺伝子 に変化を伴う症 候群					2	10	15	20	32	32
皮膚疾患					2	3	4	6	8	12
骨系統疾患									4	16
脈系統疾患									4	4
合計	1,603	1,705	1,749	1,755	1,761	1,766	1,742	1,738	2,004	2026

(子ども)

令和2年4月1日現在

市町	県制度のみ実施	市町上乗せ実施	対象者の範囲		所得制限	入院時食事療養費の助成	自己負担金	備考
			入院	通院				
津市		○	15歳年度末	15歳年度末	有	無	無	未就学児(0~6歳年度末)の現物給付(H30.9.1~)
四日市市		○	15歳年度末	15歳年度末	有	無	無	未就学児(0~6歳年度末)の現物給付(H30.4.1~)
伊勢市		○	15歳年度末	15歳年度末	有	無	無	未就学児(0~6歳年度末)の現物給付(H30.9.1~)
松阪市		○	18歳年度末	18歳年度末	有	有	無	①未就学児(0~6歳年度末)のうち、 ●保護者の所得が児童扶養手当所得制限額未満の場合は現物給付 ●保護者の所得が児童扶養手当所得制限額以上の場合は医療機関窓口での支払いを1受診につき上限1,000円。(H31.4.1~) ②入院・通院とも15歳年度末から18歳年度末(高校生世代)までに拡大。 高校生世代の保護者の所得が児童扶養手当所得制限額以上の場合は自己負担額の2分の1を助成。(H31.4.1~)
桑名市		○	15歳年度末	12歳年度末(※)	有	無	無	未就学児(0~6歳年度末)の現物給付(R1.9.1~) ※多子世帯(18歳未満の子ども3人以上)について、通院は15歳年度末まで助成
鈴鹿市		○	15歳年度末	15歳年度末	有	有	無	未就学児(0~6歳年度末)の現物給付 *現物給付の上限を6歳年度末まで拡大(H31.4.1~)
名張市		○	15歳年度末	15歳年度末	有	無	無	未就学児(0~6歳年度末)の現物給付(H30.4.1~)
尾鷲市		○	15歳年度末	15歳年度末	有	無	無	未就学児(0~6歳年度末)の現物給付(R1.9.1~)
亀山市		○	15歳年度末	15歳年度末	無	有	無	未就学児(0~6歳年度末)の現物給付(H30.9.1~)
鳥羽市		○	15歳年度末	15歳年度末	無	無	無	未就学児(0~6歳年度末)の現物給付(H30.9.1~)
熊野市		○	18歳年度末	18歳年度末	有	無	無	未就学児(0~6歳年度末)の現物給付(R1.9.1~)
いなべ市		○	15歳年度末	15歳年度末	有	無	無	未就学児(0~6歳年度末)の現物給付(R1.9.1~)
志摩市		○	15歳年度末	15歳年度末	有	無	無	未就学児(0~6歳年度末)の現物給付(H30.9.1~)
伊賀市		○	15歳年度末	15歳年度末	有	無	無	未就学児(0~6歳年度末)の現物給付(H30.4.1~) 未就学児に限り所得制限無し。
木曾岬町		○	15歳年度末	15歳年度末	有	無	無	未就学児(0~6歳年度末)の現物給付(R1.9.1~)
東員町		○	15歳年度末	15歳年度末	有	有	無	未就学児(0~6歳年度末)の現物給付(R1.9.1~)
菰野町		○	15歳年度末	15歳年度末(※)	有	有	無	中学生(15歳年度末までの)所得制限を12歳年度末までと同額に拡大(R2.4.1~)。 ※福祉医療費助成対象外の18歳年度末までの者については、重度疾病児童等医療費負担軽減制度あり(H30.4.1受診分より) 未就学児(0~6歳年度末)の現物給付(R1.9.1~)
朝日町		○	15歳年度末	15歳年度末	無	無	無	未就学児(0~6歳年度末)の現物給付(H30.9.1~)
川越町		○	15歳年度末	15歳年度末	無	有	無	未就学児(0~6歳年度末)の現物給付(H30.4.1~)
多気町		○	15歳年度末	15歳年度末	無	無	無	未就学児(0~6歳年度末)の現物給付(R1.9.1~)
明和町		○	15歳年度末	15歳年度末	有	無	無	未就学児(0~6歳年度末)の現物給付(R1.9.1~)
大台町		○	15歳年度末	15歳年度末	有	無	無	未就学児(0~6歳年度末)の現物給付(R1.9.1~)
玉城町		○	15歳年度末	15歳年度末	無	無	無	未就学児(0~6歳年度末)の現物給付(H30.9.1~)
度会町		○	15歳年度末	15歳年度末	有	無	無	未就学児(0~6歳年度末)の現物給付(H30.9.1~)
御浜町		○	18歳年度末	18歳年度末	有	無	無	未就学児(0~6歳年度末)の現物給付(R1.9.1~)
紀宝町		○	18歳年度末	18歳年度末	無	有	無	未就学児(0~6歳年度末)の現物給付(R1.9.1~)
大紀町		○	18歳年度末	18歳年度末	無	有	無	未就学児(0~6歳年度末)の現物給付(H30.9.1~)
南伊勢町		○	18歳年度末	18歳年度末	無	無	無	未就学児(0~6歳年度末)の現物給付(H30.9.1~) 18歳年度末まで拡大(R1.9.1~)
紀北町		○	18歳年度末	15歳年度末	有	無	無	未就学児(0~6歳年度末)の現物給付(R1.9.1~)
合計	0	29	拡大29	拡大28	有20	有8	有0	

(障がい者)

令和2年4月1日現在

市	町	県制度のみ実施	市町上乗せ実施	対象者の範囲													所得制限	入院時食事療養費の助成	自己負担金	備考	
				身体障害			知的障害			重複障害 IQ50以下 (B中) かつ4級	精神障害										
				3級 まで	4級 まで	5級 以上	35 以下 A	50 以下 B中	70 以下 B軽		1級 通院	1級 入院	2級 通院	2級 入院	3級 通院	3級 入院					
津市			○	○														有	無	無	精神障害者1、2級の入院の自己負担額の1/2を助成。精神科病院(法第19条の7)又は指定病院(法第19条の8)での90日を超える継続入院に限る。精神障害者2級の通院の自己負担額の1/2を助成(H30.9.1~)未就学児(0~6歳年度末)の現物給付(H30.9.1~)
四日市市			○	○						○								有	無	無	戦傷病者にも適用。
伊勢市			○	○						○								有	無	無	未就学児(0~6歳年度末)の現物給付(H30.9.1~)
松阪市			○	○						○								有	有	無	未就学児(0~6歳年度末)のうち、 ●保護者の所得が児童扶養手当所得制限額未満の場合は現物給付 ●保護者の所得が児童扶養手当所得制限額以上の場合は医療機関窓口での支払いを1受診につき上限1,000円。
桑名市			○	○						○								有	無	無	未就学児(0~6歳年度末)の現物給付(R1.9.1~)
鈴鹿市			○	○						○								有	有	無	未就学児(0~6歳年度末)の現物給付 *現物給付の上限を6歳年度末まで拡大(H31.4.1~)
名張市			○	○						○								有	無	無	障がい者医療の助成額、対象範囲 ①療育手帳B中、B軽の自己負担額の1/2を助成。 ②精神障害者2級、3級の通院分、精神障害者1級、2級、3級の入院分の自己負担額の1/2を助成。 ③療育手帳B中、B軽、精神障害者1級入院、2級、3級の対象年齢を満70歳の誕生日の属する月の末日までとする。
尾鷲市	○			○						○								有	無	無	
龜山市			○	○						○								無	有	無	未就学児(0~6歳年度末)の現物給付(H30.9.1~)
鳥羽市			○	○						○								有	無	無	精神障害者2級の通院分の自己負担額の1/2を助成。未就学児(0~6歳年度末)の現物給付(H30.9.1~)
熊野市			○	○						○								有	無	有	IQ50以下または療育手帳B中度まで対象範囲の拡大については自己負担有り 未就学児(0~6歳年度末)の現物給付(R1.9.1~)
いなべ市			○	○						○								有	無	無	未就学児(0~6歳年度末)の現物給付(R1.9.1~)
志摩市			○	○						○								有	無	無	①療育手帳B(中度)の自己負担額を助成。 ②精神障害者2級の通院分の自己負担額の1/2を助成。(H29.9.1変更) 未就学児(0~6歳年度末)の現物給付(H30.9.1~)
伊賀市			○	○						○								有	無	無	
木曾岬町			○	○						○								有	無	無	未就学児(0~6歳年度末)の現物給付(R1.9.1~)
東員町			○	○						○								有	有	無	障害児福祉手当+80万円 未就学児(0~6歳年度末)の現物給付(R1.9.1~)
菰野町			○	○						○								有	有	無	未就学児(0~6歳年度末)の現物給付(R1.9.1~)
朝日町			○	○						○								有	無	無	未就学児(0~6歳年度末)の現物給付(H30.9.1~)
川越町			○	○						○								無	有	無	未就学児(0~6歳年度末)の現物給付(H30.4.1~)
多気町			○		5級					○								有	無	無	未就学児(0~6歳年度末)の現物給付(R1.9.1~)
明和町			○	○						○								有	無	無	未就学児(0~6歳年度末)の現物給付(R1.9.1~)
大台町			○	○						○								有	無	無	未就学児(0~6歳年度末)の現物給付(R1.9.1~)
玉城町			○	○						○								有	無	無	未就学児(0~6歳年度末)の現物給付(H30.9.1~)
度会町			○	○						○								有	無	無	未就学児(0~6歳年度末)の現物給付(H30.9.1~)
御浜町			○	○						○								有	無	無	未就学児(0~6歳年度末)の現物給付(R1.9.1~)
紀宝町			○	○						○								無	有	無	未就学児(0~6歳年度末)の現物給付(R1.9.1~)
大紀町			○	○						○								有	有	無	未就学児(0~6歳年度末)の現物給付(H30.9.1~)
南伊勢町			○	○						○								無	無	無	未就学児(0~6歳年度末)の現物給付(H30.9.1~)
紀北町	○			○						○								有	無	無	未就学児(0~6歳年度末)の現物給付(R1.9.1~)
合計		2	27	14	14	1	2	19	8	29	29	4	7	3	1	1		有25	有8	有1	

(一人親家庭等)

令和2年4月1日現在

市 町	県制度のみ実施	市町上乗せ実施	対象者の範囲				所得制限	入院時食事療養費の助成	自己負担金	備 考
			18歳年度末	20歳未満	20歳月末	20歳年度末				
津 市	○		○				有	無	無	未就学児(0~6歳年度末)の現物給付(H30.9.1~)
四日市市	○		○				有	無	無	
伊勢市	○		○				有	無	無	未就学児(0~6歳年度末)の現物給付(H30.9.1~)
松阪市		○	○				有	有	無	未就学児(0~6歳年度末)の現物給付(H31.4.1~)
桑名市	○		○				有	無	無	未就学児(0~6歳年度末)の現物給付(R1.9.1~)
鈴鹿市		○	○				有	有	無	未就学児(0~6歳年度末)の現物給付 *現物給付の上限を6歳年度末まで拡大(H31.4.1~)
名張市	○		○				有	無	無	未就学児(0~6歳年度末)の現物給付(H30.4.1~)
尾鷲市	○		○				有	無	無	未就学児(0~6歳年度末)の現物給付(R1.9.1~)
龜山市		○	○				有	有	無	児童扶養手当(一部支給)+80万 未就学児(0~6歳年度末)の現物給付(H30.9.1~)
鳥羽市	○		○				有	無	無	未就学児(0~6歳年度末)の現物給付(H30.9.1~)
熊野市	○		○				有	無	無	未就学児(0~6歳年度末)の現物給付(R1.9.1~)
いなべ市	○		○				有	無	無	未就学児(0~6歳年度末)の現物給付(R1.9.1~)
志摩市	○		○				有	無	無	未就学児(0~6歳年度末)の現物給付(H30.9.1~)
伊賀市	○		○				有	無	無	未就学児(0~6歳年度末)の現物給付(H30.4.1~)
木曾岬町	○		○				有	無	無	未就学児(0~6歳年度末)の現物給付(R1.9.1~)
東員町		○			○		有	有	無	児童扶養手当(一部支給)+80万 未就学児(0~6歳年度末)の現物給付(R1.9.1~)
菰野町		○			○		有	有	無	学生は20歳年度末まで 未就学児(0~6歳年度末)の現物給付(R1.9.1~)
朝日町	○		○				有	無	無	未就学児(0~6歳年度末)の現物給付(H30.9.1~)
川越町		○			○		無	有	無	学生は20歳年度末まで 所得制限なし 未就学児(0~6歳年度末)まで現物給付(H30.4.1~)
多気町	○		○				有	無	無	未就学児(0~6歳年度末)の現物給付(R1.9.1~)
明和町	○		○				有	無	無	未就学児(0~6歳年度末)の現物給付(R1.9.1~)
大台町	○		○				有	無	無	未就学児(0~6歳年度末)の現物給付(R1.9.1~)
玉城町		○	○				無	無	無	未就学児(0~6歳年度末)の現物給付(H30.9.1~)
度会町	○		○				有	無	無	未就学児(0~6歳年度末)の現物給付(H30.9.1~)
御浜町	○		○				有	無	無	未就学児(0~6歳年度末)の現物給付(R1.9.1~)
紀宝町		○	○				無	有	無	未就学児(0~6歳年度末)の現物給付(R1.9.1~)
大紀町		○	○				無	有	無	未就学児(0~6歳年度末)の現物給付(H30.9.1~)
南伊勢町		○	○				無	無	無	未就学児(0~6歳年度末)の現物給付(H30.9.1~)
紀北町	○		○				有	無	無	未就学児(0~6歳年度末)の現物給付(R1.9.1~)
合 計	19	10	26	0	3	0	有24	有8	有0	

(10) 児童相談所における児童虐待相談対応状況

R元年度

児童虐待相談対応件数

	県合計	北勢児相	鈴鹿児相	中勢児相	南志児相	伊賀児相	紀州児相
相談対応件数	2,229	814	452	475	167	244	77

相談経路

都道府県	132	34	31	49	8	3	7
市町村	811	308	186	108	84	88	37
児童福祉施設・指定医療機関	32	5	4	11	5	1	6
児童家庭支援センター	5	5	0	0	0	0	0
認定こども園	6	1	0	5	0	0	0
警察等	583	179	157	127	27	76	17
家庭裁判所	1	1	0	0	0	0	0
保健所・医療機関	53	32	5	14	0	2	0
学校等	160	60	12	32	10	41	5
里親	1	1	0	0	0	0	0
児童委員	2	0	1	1	0	0	0
家族	101	47	15	30	3	3	3
親戚	26	7	3	7	3	4	2
近隣・知人	272	111	36	81	21	23	0
児童本人	19	9	1	7	1	1	0
その他	25	14	1	3	5	2	0
計	2,229	814	452	475	167	244	77

被虐待者の年齢

0～2歳	489	190	92	114	45	36	12
3～6歳	596	206	142	133	44	57	14
7～12歳	748	280	143	158	41	93	33
13～15歳	271	98	54	44	20	42	13
16～18歳	125	40	21	26	17	16	5
計	2,229	814	452	475	167	244	77

主な虐待者

実父	941	322	206	191	62	119	41
実母	1,125	442	224	234	93	103	29
実父以外の父親	89	31	10	25	4	14	5
実母以外の母親	8	3	0	0	3	2	0
その他	66	16	12	25	5	6	2
計	2,229	814	452	475	167	244	77

相談種別

身体的虐待	689	242	141	128	53	100	25
性的虐待	39	12	6	13	1	3	4
心理的虐待	1,061	359	229	246	78	116	33
保護の怠慢・拒否(ネグレクト)	440	201	76	88	35	25	15
計	2,229	814	452	475	167	244	77

処遇

児童福祉施設に入所	66	21	9	26	6	4	0
里親委託	7	2	1	3	1	0	0
面接指導	2,114	772	436	442	153	237	74
その他	42	19	6	4	7	3	3
計	2,229	814	452	475	167	244	77

5 各市町母子保健事業一覧

(令和元年度の状況)

市町名:桑名市	〒511-8601	電話	0594-24-1380
担当課:子育て支援課	住所 桑名市中央町二丁目37番地	FAX	0594-24-5497

	事業名	事業内容	対象	回数	スタッフ	備考
思春期						
妊産婦	妊娠届出時アンケート	妊娠届出時にアンケートを実施 支援が必要な妊婦の早期把握と支援	妊婦	随時	保健師・管理栄養士	要フォロー妊婦への面談・ 電話相談等の支援を実施
	親子(母子)健康手帳の交付	親子(母子)健康手帳、母子保健のしおり交 付、母子保健サービスの紹介	妊婦とその家族	随時	保健師・管理栄養士	妊婦教室、くわな子育てガ イドブックの配布
	妊婦一般健康診査	健康診査	妊婦(14回)	随時		医療機関委託 県外助成申請あり
	産婦健康診査	産婦の心と身体の健康状態の確認や相談の ために産後2回の健診の助成を実施	産婦	随時		医療機関委託 県外助成申請あり
	妊産婦訪問・電話相談	妊婦健診結果などによる保健及び栄養相談 及び指導	妊産婦	随時	保健師・助産師・管理栄 養士	
乳幼児	低体重児の届出及び未熟児訪問	低体重児の届出により、保健師等が訪問指 導、関係機関と連携支援を行う	出生体重2500g以下の児	随時	保健師・助産師	
	新生児訪問指導	新生児への訪問指導	希望者	随時	保健師・助産師	
	赤ちゃん訪問	乳児の問診・身体計測・健康状態のチェック・ 育児相談	乳児とその家庭	随時	保健師・助産師	
	産後ケア訪問事業	協力がいない家庭等に対し、育児不安や 負担を軽減するため訪問指導を実施	乳児及び産婦	随時	助産師・保健師	事業者委託
	乳幼児訪問	乳幼児への訪問指導	乳幼児とその家族	随時	保健師・助産師・管理栄 養士	
	乳児一般健康診査	健康診査	4・10か月児	随時		医療機関委託
	養育支援訪問	養育状況確認・指導	特定妊婦・乳児他	随時	保健師・助産師・管理栄 養士	
	すくすく離乳食教室	離乳食の指導・調理実習、乳児の発達につ いて、関わり方・遊び方・事故防止・子育て支 援情報提供、交流	4か月児から18か月児の 保護者	年18回	管理栄養士、保健師	
	1歳6か月児健診	健康診査	1歳6ヶ月児～2歳	年20回	医師・歯科医師・保健師・ 看護師・管理栄養士	
	2歳児歯科検診及びフッ素塗布 助成	歯科検診とフッ素塗布助成	2歳児	随時		医療機関委託
	3歳児健診	健康診査	3歳児～4歳	年21回	医師・歯科医師・保健師・ 看護師・管理栄養士	
	すくすく相談	発達検査・相談	幼児とその保護者	週1回	心理相談員・保健師	
	その他	養育医療の給付	医療費(保険診療分)を給付	指定医療機関医師がが認 定した、1歳未満の未熟児 に対しての入院を要するも の	随時	
メールマガジン配信		保健情報提供	メルマガ登録者	随時	保健師・管理栄養士	
ふれあいトーク		乳幼児の健康についての講座		随時	保健師・管理栄養士	

市町名:いなべ市 担当課:健康推進課	〒511-0498 住所 いなべ市北勢町阿下喜31番地	電話	0594-86-7824
		FAX	0594-86-7864

	事業名	事業内容	対象	回数	スタッフ	備考
思春期	母子保健(妊婦健診)啓発事業	中学生への妊娠・出産に関する啓発、性教育及び命の学習	市内全中学校(4校)2年生男女を原則対象とする	2回	産科医・行政職員	教育委員会学校教育課との協働事業
	妊産婦	妊婦届出時アンケート	妊婦届出時にアンケートを実施し、要支援妊婦を早期に把握し、妊娠から出産、育児までの継続支援につなげる	妊婦	随時	保健師
妊産婦	母子健康手帳の交付		妊婦	随時	各総合窓口課職員及び担当課職員	各種啓発誌・妊婦教室チラシ・子育てハンドブック等を配布
	妊婦一般健康診査	健康診査(県内) 健康診査費県外助成	妊婦	14回以内		医療機関委託 三重県内医療機関で受診した場合と同額の費用を助成
	妊婦教室(ふれママセミナー)	妊娠・出産・育児の知識提供と妊婦およびその家族同士の交流の場を提供 中央版:①マタニティヨガ ②妊娠中の栄養 地域版:③スタイ作り・交流	妊婦とその家族	年間13回	①歯科衛生士 ②栄養士 ③保健師	中央版:年に2回ずつ 地域版:各子育て支援センター5カ所×2回 ※コロナウイルス拡大のため、中央版1回中止。
	妊婦訪問・面接・電話相談	妊婦アンケート又は妊婦健診結果などによる保健及び栄養相談及び指導	妊婦	随時	保健師・栄養士	
	産後ケア事業	宿泊型・通所型及び訪問にて、保健指導・育児指導等を実施する。	産褥期に保健指導が必要とされる産婦	随時	産科医・助産師・看護師	医療機関、三重県助産師会に委託
	産後2週間目電話連絡(ご出産おめでとうコール)	育児相談、保護者のメンタルフォロー	全産婦(概ね産後2~3週間を目処)	随時	保健師	
	助産師訪問	主に母乳育児に関する相談、母体の健康相談	産後2週間目電話連絡にて必要と判断した産婦	随時	助産師	
	乳幼児	乳児一般健診	健康診査(県内)	生後4か月及び10か月児	随時	
1歳6か月児健診		健康診査	1歳6~7か月児(2歳まで)	年間12回	医師・歯科医師・保健師・看護師・栄養士・歯科衛生士・母子保健推進員	
3歳6か月児健診		健康診査	3歳6~7か月児(4歳まで)	年間14回	医師・歯科医師・保健師・看護師・栄養士・母子保健推進員	
離乳食教室		離乳食の指導(前期と後期)、育児者(参加者)同士の交流の場の提供	乳児の育児者	年間10回	栄養士・保健師	
2歳児歯科教室		歯科医師・歯科衛生士・栄養士による歯予防の講話及びブラッシング指導	2歳0~1か月児(概ね2歳6ヶ月児まで)	年間5回	歯科医師・歯科衛生士・栄養士・保健師・母子保健推進員	
子育て支援センター協働事業		子育て支援センターにおける身体計測	乳幼児	年間30回	保健師・保育士	市内5カ所の支援センターにて順に実施
		子育て支援センターにおける健康講座	乳幼児の育児者	年間29回	保健師・看護師・栄養士	市内5カ所の支援センターにて順に実施
保育所協働事業		園庭開放と親子の交流の場を中心とした教室(ふれあい子育てランド)において、各園毎に年間数回、健康ミニ講座を実施	2歳児	年間28回	保育士・保健師	市内10園で、6~1月、毎月1回実施
育児相談		身体計測、育児(保健)相談及び栄養相談、育児者同士の交流の場の提供	乳幼児及び育児者	年間44回	保健師・栄養士・看護師	
幼児歯科健診及びフッ素塗布助成事業		歯の定期健診及びフッ素塗布費用の一部(上限1,000円)を、1人4回まで助成	1歳の誕生日から3歳の誕生日まで	随時		歯科医師会へ委託
発達相談		心理相談員(教育カウンセラー)及び発達アドバイザーによる発達及び育児専門相談	満1歳から小学校就学の時期に達するまでの者とその保護者及び保育・教育関係者	年間27日	心理相談員・保健師・発達アドバイザー	個別相談
乳児訪問(こんには赤ちゃん訪問)		乳児及び産婦健康チェック、養育環境の把握、保護者メンタルフォロー、育児相談及び指導、子育てに関する情報提供	全乳児(概ね2~4か月児。未熟児含む)及びその保護者	随時	保健師	
転入児訪問		乳児の健康チェック、養育環境の把握、育児相談及び指導、子育てに関する情報提供	転入した3歳児健診未受診の乳幼児とその育児者	随時	保健師・栄養士	
乳幼児(経過観察)訪問・面接・電話相談		訪問・面接・電話相談等により、家庭状況も踏まえ、問題解決に向けた支援・コーディネートを個別に行う	各母子保健事業における経過観察児、障害児など	随時	保健師・栄養士	
その他		いなべ市特定不妊治療費助成事業	特定不妊治療(体外受精・顕微授精)を受ける夫婦に対し1年度につき1回・上限20万円の助成	指定医療機関で特定不妊治療を受けた夫婦	随時	
	未熟児養育医療給付事業	未熟児の養育に必要な入院医療費について、健康保険法で対象とする医療を給付する。	未熟児で指定医療機関の医師が入院養育を必要と認めた児	随時		対象乳児の属する世帯の所得税額に応じて一部自己負担金を徴収
	小学校1年生訪問	小学1年生の授業を参観し、就学まで保健師が支援をしていた親子を中心に情報交換	小学校1年生の児童	年間11回	教育指導主事・小1担任教諭・学校コーディネーター・保健師	4~5月に市内全小学校(11校)を訪問
	就学アセスメント	就学に向けた要支援親子に関する情報交換及び支援方針の検討	5歳児	年間11回	教育指導主事・園長・園コーディネーター・5歳児担任保育士・保健師	5~6月に市内全保育園(11園)を訪問
	子育て支援連絡調整会議	母子保健と子育て支援が把握する親子の情報交換及び支援方針検討	乳幼児	年間16回	保育士・保健師	3か月毎に4地区実施
	子育て支援ワーキンググループ会議	母子保健事業と子育て支援事業について、情報交換及び事業検討		年間2回	保育士・保健師	
	いなべ地区乳幼児健診検討委員会	各医師会医師と行政保健師により、事例検討会及び情報交換会を実施		年間3回	各医師会医師・行政保健師	
	産科病院助産師との打ち合わせ	要支援妊婦を中心に情報交換会を実施	妊婦とその家族	年間6回	市内医療機関助産師・保健師	2か月毎に実施
	ファミリーサポートセンター提供会員育成講座	乳幼児の健康・栄養管理等について講義	ファミサポ提供会員		栄養士・保健師	

市町名:木曾岬町	〒498-8503	電話	0567-68-6119
担当課:福祉健康課	住所 桑名郡木曾岬町大字251番地	FAX	0567-40-9029

	事業名	事業内容	対象	回数	スタッフ	備考
思春期	思春期ライフプラン教育事業(小学生)	小学生に対し、性教育及び乳児との触れあい体験を行う。	小学校5年生	1回	助産師・保健師 校長・養護教諭・学級担任等	NPO法人みつくみえ委託
	思春期ライフプラン教育事業(中学生)	中学生に対し、性教育及び乳児との触れあい体験を行う。	中学校2年生	1回	助産師・保健師 教頭・養護教諭・学級担任等	NPO法人みつくみえ委託
	思春期こころの健康事業(小学生)	小学生に対し、臨床心理士による「コミュニケーション講座」を実施し、自分自身や身近な人のこころの健康の向上をめざす。	小学校6年生	2回	臨床心理士・保健師 養護教諭・学級担任等	
	思春期こころの健康事業(中学生)	中学生に対し、臨床心理士による「コミュニケーション講座」を実施し、自分自身や身近な人のこころの健康の向上をめざす。	中学校1年生	2回	臨床心理士 養護教諭・学級担任等	
妊産婦	母子健康手帳の交付	家庭状況確認、母子手帳、母子保健のしよりの説明、パパママ教室案内、妊娠中の栄養の取り方アドバイス他	妊婦	随時	保健師	サービス紹介 様子観察(要支援者の把握)
	妊婦健診	健康診査	妊婦	随時(妊婦1人に14回まで)		医療機関委託 委託医療機関以外は助成制度あり
	妊婦歯科健診	歯科健康診査及び指導	妊婦(安定期以降)	随時(妊婦1人に2回まで)		歯科医院委託
	産婦歯科健診	歯科健康診査及び指導	産後9・10か月	年6回(産婦1人1回)	歯科医師・歯科衛生士	
	母乳相談	来所及び訪問による、妊娠中から卒乳までの母乳育児に関するあらゆる相談対応	妊婦(安定期以降)～卒乳後の産婦	月2回	助産師	NPO法人みつくみえ委託
乳幼児	生後2週間電話	生後2週間ごとに電話連絡を行い、相談・赤ちゃん訪問の日程調整などを行う	出生児全戸	随時	保健師	
	赤ちゃん訪問	個別訪問により、身体計測・相談・保健指導・サービス紹介を実施する	出生児全戸	随時	保健師	
	乳児指導室	来所による身体計測・月齢に応じた発達確認・個別指導・相談・栄養指導・歯科保健指導	3・4か月児 9・10か月児	各事業年6回	保健師・栄養士 歯科衛生士・歯科医師(9・10か月児のみ)	
	チャイルドケア講座・交流会	乳児揺さぶられ症候群予防の講話及び、交流会	3～5か月児	年3回	助産師・保健師・栄養士	
	乳児健診	健康診査	4か月児 10か月児	随時		医療機関委託
	もぐもぐ教室	離乳食指導・調理のデモンストレーション	4～6か月児	年4回	栄養士・保健師 ヘルスメイト・託児スタッフ	託児あり
	ブックスタート	絵本の読み聞かせ、絵本のプレゼント	6～7か月児	年3回	保育士、保健師	
	1歳6か月児健診	健康診査	1歳6・7月児	年6回	医師・歯科医師・保健師・ 栄養師・臨床心理士・看護師	
	すくすくひろば	親子で手遊び、ダンス、遊具などを楽しむ教室	1歳半健診受診後から各自8回	月1回	インストラクター・臨床心理士・保健師	
	音楽療法	親子で手遊び、ダンス、遊具などを楽しむ教室	未就園児	月1回	音楽療法士・保健師・保育士	
集団フッ素塗布	保健センターにおいて、対象児に対しフッ素塗布を実施	1歳4か月・1歳8か月・2歳・2歳4か月児	年6回	歯科衛生士		
個別フッ素塗布	医療機関にて、対象児に対するフッ素塗布の費用を負担	2歳8か月・3歳・3歳4か月児	随時		医療機関委託	
3歳児健診	健康診査	3歳6・7月児	年6回	医師・歯科医師・保健師・ 栄養師・臨床心理士・看護師		
その他	カウンセリング	学力・発達の遅れや子育ての困難さなどに関する相談	概ね18歳まで	月3回	臨床心理士	
	たんぼひろば	手遊び、遊具などを使った療育教室	発達の遅れや偏りを持つ子とその親	隔週1回	保健師・保育士	
	発達相談	発達検査や知能検査の実施により、発達の特徴を知る。	発達の遅れや偏りを持つ子・療育手帳取得(希望)者	年3回	児童相談所職員・保健師	

市町名:東員町	〒511-0295	電話	0594-86-2872
担当課:子ども家庭課	住所 員弁郡東員町大字山田1600番地	FAX	0594-86-2851

	事業名	事業内容	対象	回数	スタッフ	備考	
思春期	中学校における思春期保健事業	産婦人科医師による性教育に関する講義	中学2年生(2校)	各校1回/年	産婦人科医		
妊産婦	母子健康手帳の交付	母子健康手帳・母子保健のしおり交付、アンケートによる聞き取り実施、母子保健サービスの紹介	妊婦とその家族	随時	保健師、事務職		
	妊婦一般健康診査	健康診査	妊婦	14回		医療機関委託	
	妊婦訪問	訪問票及び医療機関からの依頼に基づき訪問及び電話対応、特定妊婦	妊婦	随時	保健師		
	産婦訪問	新生児訪問及び乳児家庭全戸訪問事業と併せて訪問	産婦	随時	保健師		
	産婦健康診査事業	産後おおむね2週間から1か月までに産婦の心身の回復・精神状態の把握するため実施	産婦	2回		医療機関委託 1回5,000円	
	新生児聴覚スクリーニング検査事業	聴覚障害の早期発見及び早期療育	新生児	1回		医療機関委託 上限3,000円	
	産後ケア事業	訪問で、母乳ケア、授乳等の保健指導、育児指導を実施	産後4か月までの産婦	1人7回まで	助産師		
	マタニティ教室	講義・交流会・妊婦体操・妊婦体験・育児体験(オムツ交換、抱っこ、沐浴)	妊婦とその家族	パート1:年4回 パート2:年4回	助産師・栄養士・保健師		
乳幼児	乳児一般健康診査	4か月児、10か月児にかかる健康診査	4か月児・10か月児	随時		医療機関委託	
	新生児訪問及び未熟児訪問	身体計測・育児相談、EPDS	新生児、未熟児	随時	保健師、助産師		
	乳児家庭全戸訪問事業	訪問票に基づき聞き取り訪問	出生児全員	随時	母子保健推進員		
	育児相談	身体計測・育児相談、栄養相談・母乳相談	乳幼児とその保護者	年12回	保健師・助産師・栄養士・看護師		
	離乳食教室	離乳食の指導、調理実習、身体計測・育児相談	生後3か月から18か月の乳幼児の保護者	前期:年6回 後期:年6回	栄養士・保健師・母子保健推進員・託児ボランティア	託児あり	
	ブックスタート事業	絵本を通して、親子の関わり大切さを伝えるために絵本を配布	4か月児・1歳児	随時	保健師		
	1歳6か月児健康診査	健康診査・発達相談・育児相談・栄養相談	1歳6か月～2歳まで	年6回	医師・歯科医師・保健師・看護師・栄養士・心理士・保育士・母子保健推進員・歯科衛生士		
	健康相談	1歳6か月児・3歳6か月児健診の事後フォロー(個別対応)	1歳6か月児～3歳	年12回	臨床心理士・保健師		
	わくわくひろば	1歳6か月児健診の事後フォロー(小集団活動を通して発達の見立てを行う)	1歳6か月～3歳	年6回	臨床心理士・保育士・保健師		
	3歳児健康診査	健康診査・発達相談・育児相談・栄養相談	3歳6か月～4歳まで	年6回	医師・歯科医師・保健師・看護師・栄養士・心理士・保育士・母子保健推進員・歯科衛生士		
	個別歯科健康診査	歯科健康診査、ブラッシング指導	1歳6か月児～3歳まで	随時		指定医療機関委託 1回分	
	歯科健診及びフッ素塗布助成	歯科健康診査・フッ素塗布	1歳6か月児～3歳まで	随時		指定医療機関委託 2回分	
	その他	東員町特定不妊治療費助成事業(県補助事業)	年度内10万円を上限とする特定不妊治療に関する助成金	特定不妊治療を受けた夫婦 合算所得400万円未満の夫婦	随時		
		東員町不妊治療費助成事業	年度内20万円を上限とする特定不妊治療に関する助成金	特定不妊治療を受けた夫婦 合算所得730万円未満の夫婦	随時		
不育症治療費助成事業		不育症治療への助成 1回の治療につき10万円上限	不育症治療を受けた夫婦 合算所得400万円未満の夫婦	随時			
親子の料理教室		食育の講話と調理実習	小学1年生～6年生とその家族	年2回	食生活改善推進協議会 会員・保健師		

市町名: 菰野町	〒510-1292	電話	059-391-1124
担当課: 子ども家庭課	住所 三重郡菰野町大字潤田1250番地	FAX	059-394-3423

	事業名	事業内容	対象	回数	スタッフ	備考
思春期	命の教育 ライフプラン事業	性教育事業、性感染症予防、LGBT相手を思いやり自分を大切に	町内全中学校2校	2回	助産師・保健師	
	妊産婦	母子健康手帳の交付	手帳交付、母子保健のしおり交付、アンケート実施、妊娠中の保健指導など	妊婦	随時	保健師・看護師・事務職員
妊婦健診		健康診査	妊婦(14回)	随時		医療機関委託 県外助成申請あり
パパママ広場		妊娠中の食事、沐浴体験、妊婦体操など	妊婦、配偶者、家族	年12回	保健師・助産師・看護師・管理栄養士・保育士・歯科衛生士	
妊産婦家庭訪問		妊産婦の保健指導	妊産婦	随時	保健師・助産師	
妊産婦サロン		妊産婦の交流と相互サポートの場、個別相談、妊産婦向け講座、妊産婦体操、乳児の身体計測など	妊婦と産後6か月以内の産婦、乳児	年12回	保健師、助産師	
乳幼児	新生児家庭訪問 こんには赤ちゃん訪問	新生児の保健指導	生後4か月までの児とその保護者	随時	保健師・助産師・看護師	
	要支援家庭訪問	保健指導、育児支援	未熟児、多胎、若年の養育者等の虐待ハイリスク者	随時	保健師・助産師・事務職員	
	乳児健診	健康診査	4・10か月児	随時		医療機関委託
	ハッピーベビー6か月	歯科保健指導、計測、栄養、育児相談、足型とり	生後6か月の子どもと保護者	年12回	歯科衛生士・保健師・助産師・看護師・管理栄養士・保育士	ブックスタート事業も同時実施
	1歳6か月児健診 2歳6か月児歯科健診 3歳6か月児健診	健康診査 相談(臨床心理士・管理栄養士)	1歳6か月児 2歳6か月児 3歳6か月児	年24回	医師・歯科医師・保健師・助産師・看護師・臨床心理士・保育士・ボランティア	2歳6か月児健診では、希望者に歯垢の染め出し・フッ素塗布を実施
	1歳6か月児健診歯科相談	健診時の歯科相談	1歳6か月児	年8回	歯科衛生士	
	離乳食教室	離乳食指導、事故防止予防指導	乳児	2教室あり 各年8回	保健師・助産師・看護師・管理栄養士・保育士	
	すくすく広場 ぐんぐん広場	乳幼児の身体計測、育児相談	乳幼児、産婦	各年12回	保健師・助産師・看護師・保育士	
	こもっ広場(ミニ・キッズ)	歯科保健指導、乳幼児期の遊び、計測、栄養・育児相談など	ミニ(0歳7か月～1歳) キッズ(1歳～1歳5か月)	年6回	保健師、歯科衛生士、管理栄養士、保育士、発達支援アドバイザー	歯みがきの指導と実践
	発達支援教室	小集団での遊びを通じた教室	就園中または就園までの子どもと保護者	随時	保育士	
	療育相談	身体発達に関する相談	18歳までの子どもとその保護者	年4回	医師・理学療法士・保健師・保育士	三重県立子ども心身発達センターに委託
	発達相談	発達に関する相談	就園までの子どもと保護者	随時	臨床心理士・保健師・保育士	
その他	フッ化物洗口事業	フッ化物洗口の指導及び実施を行う	町内公立幼稚園・保育園の年中・年長児	全園	歯科医師・歯科衛生士・保健師・保育士	
	就園児歯みがき指導	町内公立幼稚園・保育園・幼保園での歯磨き指導	町内公立幼稚園・保育園児	年56回	歯科衛生士・保健師・保育士	
	歯みがき教室	子育て支援センターにおける未就園児対象の歯磨き指導教室	未就園児とその保護者	年1回	歯科衛生士	
	よい歯のコンクール	3歳児健診でむし歯のない児を表彰	3歳児健診受診者	年1回		
	ベビーマッサージ	親子のコミュニケーション	ハイハイするまでの乳児	年6回	インストラクター・社会福祉協議会職員・保健師・看護師	社会福祉協議会と共催
	ブックスタート事業	乳児交流会	生後6か月児の子どもと保護者(ハッピーベビー6か月にて実施)	年12回	ボランティア、事務職員	社会福祉協議会と委託
	こうのとりの助成事業	一般不妊、特定不妊、第2子以降の特定不妊、不育症治療費の助成	特定不妊治療を受けている夫婦(年齢・所得要件あり)	随時		三重県の不妊治療費助成事業の申請も実施
	双子交流会	親子のコミュニケーションと保護者同士の交流を行う	就園前の双子とその保護者	年11回	保健師・看護師・保育士	
	親子講座	応急救護の方法や心肺蘇生法、トイレトレーニングなど、健康講座、生活に役立つ講義を行う	就園前の子どもとその保護者	年6回	保育士、保健師	
	産後バランスボールケア	バランスボールを活用した産後の体操、助産師による相談	産後4か月～10か月の産婦	年2回	産後ケア士、バランスボールインストラクター、助産師、保育士	

市町名:朝日町	〒510-8522	電話	059-377-5652
担当課:子育て健康課	住所 三重郡朝日町大字小向893	FAX	059-377-2790

	事業名	事業内容	対象	回数	スタッフ	備考
思春期						
妊産婦	マタニティ教室	助産師による妊婦体操や栄養士による講話	妊婦	年3回	助産師 保健師 管理栄養士	
	パパママ教室	助産師・保健師による沐浴実習、妊婦体験	妊婦とその家族	年3回	助産師 保健師	
	母子健康手帳の交付	妊娠届出時に母子健康手帳を交付	妊婦	随時	保健師 看護師	
	妊婦一般健康診査	妊娠届出時に14回分の健康診査助成券を発行	妊婦	随時		医療機関委託
	妊婦訪問	希望者宅に助産師が訪問し、妊娠中の健康管理・日常生活・出産育児についての相談に対応する	妊婦	随時	助産師	委託
	産後ケア訪問	希望者宅に助産師が訪問し、子宮の収縮・乳房管理などのケアを行う	出産後おおむね4カ月までの産婦とその赤ちゃん	随時	助産師	委託
	産婦健康診査	母子手帳交付時に2回分の健康診査助成券を発行	産後2週間～8週間の産婦	随時		医療機関委託
	アフタービクス	ダンスインストラクターによる赤ちゃん訪問と行うエクササイズ教室	産後2～6か月の産婦とその赤ちゃん	年12回	ダンスインストラクター 助産師、保健師	委託
乳幼児	赤ちゃん訪問	生後4か月未満児をもつ家庭を訪問し、問診・身体計測・育児相談を実施	生後4か月未満の乳児	随時	保健師 助産師	
	乳児一般健康診査	4か月・10ヶ月児の健康診査助成券を発行	4.10ヶ月児	随時		医療機関委託
	離乳食教室(前期・後期)	離乳食の進め方に関して、保健師・管理栄養士による講話と調理実習試食	4～5ヶ月児 9～10ヶ月児	年8回	管理栄養士 保健師	
	7・8ヶ月健康相談	身体計測・育児相談・集団保健指導・離乳食相談	7・8ヶ月児	年6回	保健師、助産師、看護師、管理栄養士、ファミサポスタッフ、読み聞かせボランティア	
	育児相談	身体計測・育児相談・栄養相談	乳幼児	年12回	保健師、助産師、看護師、管理栄養士、こころの相談員	
	ひよこ教室 ・ベビークラス ・キッズクラス	保育士による親子遊び・絵本の読み聞かせ	0～8ヶ月児 9～1歳0ヶ月児	年6回	保育士 保健師	
	たんぼぼ教室	保育士による手遊び・創作遊び・絵本の読み聞かせ	1歳6ヶ月以上の未就園児	年6回	保育士 保健師	
その他	1歳6ヶ月児健康診断	問診・身体測定・内科健診・歯科検診保健指導・栄養指導	1歳6ヶ月～8ヶ月	年6回	保健師、助産師、看護師、管理栄養士、こころの相談員、臨床心理士、小児科医師、歯科医師	
	2歳児歯科検診	問診・歯科検診・保健指導・栄養指導・染出し・ブラッシング指導・フッ素塗布	2歳6ヶ月～10ヶ月	年4回	保健師、助産師、看護師、管理栄養士、こころの相談員、臨床心理士、歯科医師	
	3歳6ヶ月児健康診断	問診・身体測定・内科健診・歯科検診保健指導・栄養指導	3歳6ヶ月～8ヶ月	年6回	保健師、助産師、看護師、管理栄養士、こころの相談員、臨床心理士、小児科医師、歯科医師	
	すくすく相談	言語聴覚士による言語相談	要経過観察児	随時	言語聴覚士 こころの相談員	
	のびのび相談	臨床心理士による発達相談・指導及び発達検査	要経過観察児	随時	臨床心理士 こころの相談員	

市町名:川越町 担当課:健康推進課	〒510-8123 住所 三重郡川越町豊田一色314	電話	059-365-1399
		FAX	059-365-2940

	事業名	事業内容	対象	回数	スタッフ	備考
思春期						
妊産婦	母子健康手帳の交付	母子健康手帳の説明 妊娠中の健康管理についての保健指導 母子保健事業の説明 マタニティストラップの交付	妊娠を届け出た者	随時	保健師	“ほっとまむ”等 住民と協働でマタニティマークを使用したストラップを手作り作成。
	妊婦健康診査	問診、診察、血液検査、尿検査、子宮頸がん検診、超音波検査など ※県外受診の場合は申請により還付	妊婦	14回	三重県内医療機関	医療機関委託
	産婦健診	産後2週間前後、産後1か月前後の時期の産婦健康診査問診、診察、血圧測定、尿検査、こころの健康チェック ※産後2週間の健康診査は、医師の判断により実施されないことがあります。	産婦	産後2回まで	三重県内医療機関	医療機関委託
	特定不妊治療費助成事業	特定不妊治療、男性不妊治療への助成。また第2子以降の特定不妊治療費に対する助成回数追加事業も実施。	指定医療機関で特定不妊治療を受けた夫婦	随時	保健師	三重県特定不妊治療費助成事業に準じる
	一般不妊治療費助成事業	人工授精治療への助成。 1回の治療につき2万円を限度とする。	人工授精による不妊治療を受けた夫婦	1年度1回、通算5回まで	保健師	
	不育症治療費助成事業	不育症治療への助成。 1回の治療につき10万円を限度とする。	不育症治療を受けた夫婦	1年度1回、通算3回まで	保健師	
	妊婦訪問	妊婦の保健指導		随時	保健師	
	妊婦教室 『マタニティの会』	妊娠期の栄養管理についての講義と試食会 歯科保健について 受動喫煙について 妊娠・出産・育児についての講義とプレパパの妊婦体験 先輩パパママとの交流会と赤ちゃん抱っこ体験	妊婦とその家族 先輩パパママ	延12回 (4回コースを年3クール実施)	保健師・助産師 管理栄養士、ヘルスマイト、子育て支援センター職員、理学療法士	3クール4回目については、新型コロナウイルス感染症のため中止。
	産後ケア事業	お母さんのケア(乳房ケアなど健康状態に関する支援)、赤ちゃんのケア(健康状態、栄養状態などの支援)、その他(育児相談、授乳指導、沐浴指導など)	産後4か月未満の児と産婦	通算7回まで	助産師	
乳幼児	乳児健康診査 (医療機関委託)	問診、診察、育児栄養指導 “お母さんの問診票”添付	4か月児 10か月児	4か月時:1回 10か月時:1回	医療機関委託	
	1歳6か月児健康診査	身体計測、問診、歯科検診、小児科健診、保健指導、栄養指導	1歳6か月～1歳8か月児	5回/年	医師、歯科医師 保健師、助産師、栄養士、保育士、心理判定員、看護師、臨床心理士、ヘルスマイト	
	ブックスタート事業	1歳半健診受診時に、対象者に絵本を配布	1歳6か月～1歳8か月児	5回/年	保健師・図書室職員・読み聞かせボランティア	健診の初めにボランティアによる読み聞かせコーナーを実施し、親子ふれあいの大切さを伝えている。
	2歳6か月児歯科健康診査及びフッ化物塗布	歯科検診、ブラッシング指導、保健指導、栄養指導	2歳4か月～2歳7か月児	3回/年	歯科医師 保健師、助産師、栄養士、保育士、歯科衛生士	おむつのはずれていないお子さんに対し、トイレトレーニングについてのパンフレットを用いて保健指導をおこなう。 4回/年で予定していたが、新型コロナウイルス感染症のため、1回中止。
	3歳児健康診査	身体計測、問診(聴覚・目に関するアンケート) 歯科検診、小児科健診、保健指導、栄養指導	3歳5か月～3歳7か月児	4回/年	医師、歯科医師 保健師、助産師、栄養士、保育士、心理判定員、看護師、臨床心理士	5回/年で予定していたが、新型コロナウイルス感染症のため、1回中止。
	新生児及び乳児訪問	身体計測、母子の健康管理、発育・発達確認、育児相談、母子保健事業等の説明	第1子は全数 第2子以降は希望者	随時	保健師、助産師、看護師	生後2か月までに予防接種に関する書類(予診票等)を送付。 生後6か月までに民生委員による訪問を行い、川越町の保健サービス、児童館・子育て支援センターの案内も実施。
	育児相談	身体計測、育児相談、栄養相談 歯科相談(奇数月 年間6回)	就学前の子どもとその保護者	毎月第2・3水曜日	保健師、助産師、看護師、管理栄養士、歯科衛生士	
	育児教室 『歯ッピーキッズ』	講話(子どもの歯の健康について) ブラッシング指導	1歳～1歳3か月児	6回/年	歯科衛生士	講義は2回実施、ブラッシング指導に関しては6回実施。
	精神発達相談	発達検査・相談及び指導	発達面において、経過観察が必要と思われる未就学児とその保護者	12回/年	心理判定員、保健師	
	言語訓練	発達相談、言語訓練	発達面において、経過観察が必要と思われる未就学児とその保護者	3回/月 (第2・3・4火曜)	言語聴覚士、保健師	
	離乳食教室 (前半・後半)	離乳食指導、調理実習、試食	前半:3～6か月児 後半:7～10か月児	前半・後半各3回	管理栄養士、ヘルスマイト	新型コロナウイルス感染症のため、後半1回を中止。
	親子料理教室	親子の健やかクッキング	小学校1～6年生の児童と保護者	1回/年	管理栄養士、ヘルスマイト	
	子育て支援	子育て支援センターでの相談	就学前の子どもとその保護者	3回/年	保健師、管理栄養士	
その他						

市町名: 四日市市	〒510-0085	電話	059-354-8187
担当課: こども保健福祉課	住所 四日市市諏訪町2番2号	FAX	059-354-8061

	事業名	事業内容	対象	回数	スタッフ	備考
思春期						
妊産婦	母子健康手帳の交付	(よっかいち子育てガイドブック、母子健康カレンダー、マタニティストラップ等をあわせて配布。)	妊婦	随時	こども保健福祉課窓口のみ保健師等(地区市民センター窓口では事務職員)	※近鉄四日市駅「市民窓口サービスセンター」では、年末年始以外、毎日10時～19時まで対応。
	産前産後サポート事業	妊娠届出をもとに、妊娠・出産に不安のある妊婦に対して、専任保健師等が電話相談、訪問指導による支援を行い、必要時、地区担当保健師および関係機関と連携して継続支援を実施。	妊産婦と乳児	随時	保健師・助産師	
	妊婦健康診査	健康診査(14回) 県外で受診された場合の費用補助制度あり。	妊婦	随時		※県内医療機関委託
	妊産婦訪問指導	妊産婦への訪問指導	妊産婦	随時	保健師・助産師 看護師・管理栄養士	
	パパママ教室	沐浴体験、妊婦体験等	妊婦と家族	年12回	保健師・助産師 看護師	※年5回日曜日開催、応募多数の場合は、午前・午後の2回開催
	訪問パパママ教室	自宅を訪問して沐浴体験、妊婦体験等実施	妊婦と家族	随時	助産師・保健師・看護師	(妊娠28週以降で、パパママ教室の対象外となった希望者)
	デンタルマタニティスクール	妊婦歯科健診、指導	妊婦	年12回	歯科医師	
	産後ケア訪問事業	助産師による訪問ケア、育児指導、休養支援など	産後4か月未満で、育児に不安があり、家族の支援を得ることが困難な人	7回以内	県内の開業助産師	※三重県助産師会委託
	産婦健康診査事業	産後2週間と1か月頃に受診する母体の心身の状態を確認するための健康診査。県外で受診された場合の費用補助制度あり。	産婦	2回以内	県内の産科医療機関等	※県内医療機関、助産所等に委託
乳幼児	新生児訪問指導	新生児への訪問指導	希望者および要支援者	随時	保健師・助産師	希望者・要支援者等
	こんには赤ちゃん訪問	生後4か月未満の乳児家庭への全戸訪問事業	生後4か月未満の乳児	随時	こんには赤ちゃん訪問員	状況に応じて、市保健師等が訪問する場合や、訪問員と保健師等がそれぞれ訪問する場合もあり。
	乳幼児訪問指導	乳幼児への訪問指導	乳幼児(希望者および要支援者)	随時	保健師・助産師・看護師	※希望者・要支援者等
	乳児健康診査(4・10か月児)	健康診査(個別)	4か月児、10か月児	随時		※県内医療機関委託
	バンダひろば	母親同士の交流、子育て支援情報の提供	生後6か月までの保護者と乳児	12回	保健師	
	乳幼児食教室(前期・後期)	離乳食の指導と保護者試食	乳児	前期18回 後期12回	管理栄養士 歯科医師	
	1歳6か月児健康診査	健康診査	1歳6か月児	36回	保健師・看護師・心理発達相談員・管理栄養士・ 歯科衛生士・歯科医師・ 小児科医師・保育士	
	3歳児健康診査		3歳児	36回		
	歯ハハの教室	歯磨き指導、フッ素塗布(希望者)	2～3歳児	48回	歯科医師	
	事故予防教室	事故予防指導、心肺蘇生法指導	乳幼児の保護者	1回	保健師・看護師 JAFスタッフ	※日赤に救急蘇生法指導を依頼
	心理発達相談	幼児の発達相談	幼児	随時	心理発達相談員	
	親子教室ラッコ	発達・育児への不安のある児と保護者に対するの集団指導、相談	2歳～2歳半頃の幼児	12回	保健師・保育士 心理発達相談員・小児科 医師	
	親子教室イルカ		2歳半～3歳半頃の幼児	12回		
	その他	育児相談	育児相談	乳幼児	12回	保健師・助産師・看護師・ 管理栄養士
「すくすくルーム」での育児相談		育児相談、発育測定	妊産婦・乳幼児	開庁日	保健師・看護師・助産師	
子育て支援センター等での保健師・栄養士等相談		市内の子育て支援センター、保育園・幼稚園あそぼう会、地区の子育てサロン等での育児相談	乳幼児	随時	保健師・看護師・管理栄養士・ 歯科医師	
育児・健康ホットライン		電話による育児相談		随時	保健師・助産師・看護師・ 管理栄養士・歯科医師	
新生児聴覚スクリーニング検査費用助成事業		生活保護または非課税世帯に対して、新生児聴覚スクリーニング検査費用を助成	対象家庭の生後6か月までの乳児	随時		※補助額=検査にかかった費用
子育て支援アプリ「よかプリコ」の利用啓発		子育て支援アプリを通じた情報発信	妊産婦・乳幼児等	随時		※所管課:こども未来課
特別な理由による予防接種再接種費用助成事業		骨髄移植等により接種済みの定期予防接種の再接種が必要となった場合に、再接種費用を助成	18歳未満	随時		接種年度の予防接種委託料を上限

市町名: 鈴鹿市 担当課: 健康づくり課	〒513-0809 住所 鈴鹿市西条五丁目118番地の3	電話	059-382-2252
		FAX	059-382-4187

	事業名	事業内容	対象	回数	スタッフ	備考
思春期	児童生徒の生活習慣病対策推進委員会	児童生徒の生活習慣病予防のための健康相談会の実施と報告、定期健康診断結果の報告等	小中学校児童と保護者	年2回	医師、栄養教諭、養護教諭、教職員、保健師	教育委員会・医師会と共催
	妊産婦	母子健康手帳の交付	妊娠届出時に母子健康手帳を交付	妊婦	随時	助産師・保健師
妊婦健康診査		健康診査	妊婦	14回/人		医療機関等へ委託 県外での妊婦健診受診費用の助成あり
妊婦歯科健康診査		歯科健診	妊婦	1回/人		歯科医療機関委託
すくすくファミリー教室(マタニティ歯科コース)		妊婦の歯科保健の講話	妊婦	1回/人	歯科衛生士・保健師	歯科衛生士会委託
すくすくファミリー教室(プレパパ・ママコース)		「妊娠・出産・育児について」「母子保健制度」の講話、赤ちゃんのお世話に仕方の体験学習	妊婦(妊娠5~8ヶ月)と配偶者	年6回	助産師・保健師	
訪問指導		保健指導を必要とする妊産婦を対象に、家庭訪問を実施	妊産婦	随時	保健師・助産師	助産師会に委託による新生児訪問時に、産婦の保健指導も実施
産婦健康診査		産婦の2週間・1か月健診	産婦	2回/人		産科医療機関・助産師会に委託
産後ケア		産後の母の体調を整え育児不安の解消のため訪問型・宿泊型・通所型のケア	産婦	7日/人		産科医療機関・助産師会に委託
産前産後サポート事業		妊産婦の家庭や地域での孤立感予防のための教室・相談	妊産婦	随時	保健師・助産師	主に助産師会に委託、一部直営(若年妊婦)
出産前後小児保健指導事業		出産前後の妊産婦を対象に小児科医による保健指導を実施	妊娠28週から産後56日までの妊産婦	1回/人	産婦人科医師・小児科医師	医療機関へ委託
乳幼児	低体重児の届出及び未熟児訪問	低体重児の届出により、保健師等が訪問し相談や指導を行う。必要時医療機関と連携をとり実施。	出生体重2500g以下の児	随時	保健師・助産師	
	新生児訪問	新生児の問診、健康状態チェック	新生児	随時	保健師・助産師	助産師会へ委託
	乳児家庭全戸訪問事業	子育て情報の提供や傾聴により子育ての家庭の孤立化予防	生後4か月までの乳児	随時	こんには赤ちゃん訪問員(主任児童委員・保健師・助産師・看護師等)	
	訪問指導	保健指導を必要とする乳幼児を対象に、家庭訪問を実施	乳幼児	随時	保健師	
	すくすく広場(育児相談・栄養相談・助産師のおっぱい相談)	乳幼児の健康や発育発達状況、子育てについての心配事などの相談や身体計測を実施	乳幼児と保護者	年12回	栄養士・保健師・看護師・助産師・主任児童委員・消防士	会場:保健センター
	乳児一般健康診査	健康診査	4・10か月児	随時		医療機関へ委託
	1歳6か月児健康診査	健康診査	1歳6か月児	年24回	小児科医師・歯科医師・歯科衛生士・栄養士・心理相談員・保健師・看護師・保育士・事務職員	
	3歳児健康診査	健康診査	3歳6か月児	年20回	小児科医師・眼科医師・耳鼻科医師・歯科医師・歯科衛生士・薬剤師・栄養士・心理相談員・保健師・看護師・視能訓練士・保育士・事務職員	
	幼児相談	幼児健診時に、発達・発育等で経過観察が必要となった児について、発達・発育等の観察を行い、助言・指導を行う	幼児と保護者	年12回	保健師	
	ことばの相談	幼児のことばの発達を観察し保護者に必要な助言を行う	言語発達に不安を持つ幼児と保護者	年12回	言語聴覚士	
	こども発達相談	乳幼児の情緒・精神発達面について精査を行い、保護者に必要な助言を行う	心理相談が必要と判断された児と保護者	年60回	心理相談員	
	親子教室	幼児健診において事後フォローが必要なケースの育児支援(年齢別に教室を開催)	フォローが必要な幼児と保護者	3教室: 年12回 1教室: 年6回	臨床心理士・保健師・保育士	
	すくすくファミリー教室(離乳食コース)	離乳食の指導・試食・栄養相談	4~6か月児と保護者	年12回	栄養士・保健師	
	すくすくファミリー教室(むし歯予防コース)	むし歯予防についての講話・個別相談等	乳幼児と保護者	年10回	歯科衛生士・保育士・保健師	
	すくすくファミリー教室(親子クッキングコース)	調理実習と試食による手づくりおやつの大切さを指導	幼児(3歳以上就学前)と保護者	年4回	栄養士・食生活改善推進員	食生活改善推進協議会へ委託
	未熟児養育医療費助成事業	申請により医療費(保険診療分)を給付する。	出生体重:2000g以下。生活力が特に弱い未熟児のため、一般に異常を示すもののうち、指定医療機関の医師が入院をみとめたもの。	随時		
	その他	電話相談	電話による育児などの相談	妊産婦・乳幼児とその保護者	随時	保健師・栄養士
健康教育		年齢に応じた子どもの発達や疾病予防、病気の早期発見、育児方法等の講話	乳幼児と保護者	年36回	保健師・保育士・栄養士	会場:公民館等
親と子のよい歯のコンクール		3歳児健診でむし歯のない児とその親を対象に審査を行い、表彰する	幼児と親	年1回	歯科医師・歯科衛生士会・保育士・保健師・事務職員	歯科医師会・歯科衛生士会と共催
歯と口の健康週間事業		歯科無料健診・歯磨き指導コーナー等と相談	希望者	年1回	歯科医師・歯科衛生士・保健師	歯科医師会・衛生士会と共催
母子保健地域推進員活動		1歳6か月児健診の未受診者の訪問と受診勧奨、各種事業の紹介、地域での見守り、必要時市と連携	妊産婦・乳幼児	随時	母子保健地域推進員	
小児等在宅医療連携推進事業		医療的なケアを在宅で必要とする小児を対象に関係機関と連携して支援体制づくりを行う。		年2回	医師会・歯科医師会・訪問看護やリハビリ・保健福祉行政の関係機関	にじいろネット(5市連携研究会)の前に行う。

市町名: 亀山市	〒519-0164	電話	0595-84-3316
担当課: 長寿健康課	住所 亀山市羽若町545番地	FAX	0595-82-8180

	事業名	事業内容	対象	回数	スタッフ	備考
思春期						
妊産婦	母子健康手帳交付	母子健康手帳の交付・健診の案内 妊婦への健康相談・保健指導等	妊婦	随時	専門職	
	妊婦一般健康診査	健康診査	妊婦	随時		医療機関委託 (県外助成実施)
	産婦健康診査	健康診査	産婦	2回		医療機関委託 (県外等助成実施)
	妊婦・産婦訪問	健診等で必要が認められる妊婦・産婦への 訪問	妊婦	随時	保健師	
	妊婦教室	講話、参加者交流	妊婦	年4回	保健師 助産師 歯科衛生士	
	授乳相談	授乳に関する個別相談	妊婦・産婦	月1回	助産師	10月から開始
乳幼児	新生児訪問	新生児と産婦の訪問	生後28日以内の児とその 保護者	随時	保健師 助産師	
	赤ちゃん訪問	生後4か月以内の乳児と産婦の訪問	生後4か月以内の児とその 保護者(全員)	随時	保健師 看護師	
	乳児・幼児訪問	健診等で必要が認められる乳児・幼児への 訪問	乳児・幼児	随時	保健師	
	離乳食教室	離乳食の講話とデモンストレーション	乳児を持つ保護者・妊婦	年6回	保健師 栄養士	
	乳児一般健康診査	健康診査	4・10か月児	随時		医療機関委託
	育児相談	育児相談と身体測定	乳幼児とその保護者	月1回	保健師・歯科衛生士・看護 師	
	新生児聴覚スクリーニング検査 の一部費用助成	出生後初めて行う聴覚検査の費用の一部を 助成	1歳未満	1回		
その他	1歳6か月児健康診査	健康診査	1歳6か月児	月1回	保健師・栄養士・保育士・ 歯科衛生士・看護師・心 理士・歯科医師・小児科 医師	
	3歳児健康診査	健康診査	3歳6か月児	月1回	保健師・栄養士・保育士・ 歯科衛生士・看護師・心 理士・歯科医師・医師	
	歯科保健教室	歯科健診と相談	2歳6か月児	年6回	保健師・歯科衛生士・歯 科医師	
	ことばの個別相談	ことばについての個別相談	主に年長児とその保護者	月2回	言語聴覚士 保健師	
	のびのび教室	健診後のフォロー教室(スクリーニング)	幼児とその保護者	月2回	保健師・保育士・ 心理士	
	のびのびクラブ	健診後のフォロー教室(継続支援)	幼児とその保護者	月2回	保健師・保育士・ 心理士	
	育児相談	育児相談と身体測定	乳幼児とその保護者	月1回	保健師・歯科衛生士・看護 師	

市町名: 津市	〒514-8611	電話	059-229-3164
担当課: 健康づくり課	住所 津市西丸之内23-1	FAX	059-229-3287

	事業名	事業内容	対象	回数	スタッフ	備考	
思春期	すこやか親子サロン	グループや団体等からの依頼により、思春期の健康管理等について、専門スタッフが地域の会場に向き、健康教育や健康相談を実施する。	児童生徒	2回/年	助産師・保健師		
妊産婦	母子健康手帳の交付	妊娠届出の提出があった際に、母子健康手帳を交付する。母子保健制度などについての説明をし、妊婦からの相談に対応する。	妊婦	随時	保健師等	アストプラザ・ポルタ久居では事務職が対応のため、制度説明や相談は後日保健センターで実施。	
	マタニティー倶楽部	妊娠中からの仲間づくりを目的としたグループワーク中心の教室。講話・妊婦体操の実施など実施。	妊婦とその家族	24回/年	保健師・助産師・歯科衛生士・栄養士・図書館職員・母子保健推進員		
	ママのすこやか相談(出産前後小児保健指導事業)	産婦人科医師の紹介で小児科医師の指導を受けられる機会を委託医療機関で実施。	妊娠28週以降の妊婦及び産後8週未満の産婦	随時		医療機関委託	
	妊婦一般健康診査	健康診査	妊婦	随時		医療機関委託と県外医療機関受診者への受診費助成	
	妊産婦訪問	訪問指導が必要な妊産婦に家庭を訪問し保健指導を行う。	妊産婦	随時	保健師		
	産後ケア事業	産科医療機関等からの紹介で、身近に支援者がいなく、ケアが必要な産婦への産後ケア(宿泊・通所・訪問)を実施。	産後4か月までの産婦	随時		医療機関・助産院委託	
乳幼児	赤ちゃん訪問	生後4か月までの赤ちゃんのいる家庭を訪問し、体重測定、保健サービスの案内、育児の相談などに応じる。	生後4か月までの赤ちゃんとその家族	随時	保健師・助産師		
	乳児一般健康診査	4か月児・10か月児の健康診査を医療機関に委託して実施。	4・10か月児(個別)	随時		医療機関委託と県外での受診者への助成	
	1歳6か月児健康診査	問診・小児科健診・歯科健診・身体計測・口腔衛生指導・栄養指導・保健指導を実施。	1歳6～7か月児	38回/年	小児科医師・歯科医師・歯科衛生士・栄養士・保育士・看護師・保健師・図書館職員・事務職員		
	3歳児健康診査	集団保育観察・問診・小児科健診・歯科健診・身体計測・保健指導を実施。必要者に眼科相談・耳鼻科相談・心理相談・口腔衛生指導・栄養指導を実施。	3歳5～6か月児	39回/年	小児科医師・歯科医師・歯科衛生士・栄養士・保育士・看護師・保健師・眼科医師・耳鼻科医師・心理相談員・事務職員		
	赤ちゃんの離乳食教室	離乳食の進め方のポイントについて講話、試食等を①スタート編②ステップアップ編に分けて実施。	妊婦及び乳児の保護者	18回/年	栄養士・母子保健推進員・保健師		
	2歳児むし歯0事業	歯科医師による口腔チェックとう歯予防についての指導。	1歳6か月児健診にて虫歯になりやすい口腔環境にあると診断された児とその保護者	随時		医療機関委託	
	フォロー幼児健康相談	幼児健診にて、フォローが必要な子どもを対象に相談を実施	幼児とその保護者	12回/年	看護師・保健師		
	にこにこ教室(幼児フォロー教室)	集団遊びを中心に親子のかかわりを通して、主に母親支援を目的として実施する。	1歳6か月児健診以降の幼児とその保護者	15回/年	心理相談員・保育士・保健師		
	のびのび身体計測	スタッフとともに保護者自身が子どもの身体計測を行い、計測後に母子保健推進員の協力で保護者同士が交流する機会をもつ。	乳幼児とその保護者	73回/年	看護師・保健師・母子保健推進員		
	すくすく健康相談	健康保持増進に関する保健指導や必要な助言を個別で実施する。	乳幼児とその保護者	71回/年	看護師・保健師	6回はのびのび身体計測と同時開催	
	子育て相談	子どもの情緒・精神発達面の相談	幼児と保護者	276回/年	心理相談員・保健師		
	乳幼児訪問	訪問指導が必要な乳幼児に家庭を訪問し保健指導を行う。	乳幼児	随時	保健師等		
	その他	母子保健推進員活動	訪問を希望する妊婦、第2子以降に生まれた乳児、健診未受診の幼児の訪問。乳児の訪問で継続して訪問が必要な母への見守り訪問。各種教室の協力、子育てひろばの開催。	妊婦、乳幼児	随時	母子保健推進員	
		すこやか親子サロン	グループや団体等からの依頼により、乳幼児の健康管理等について、専門スタッフが地域の会場に向き、健康教育や健康相談を実施する。	妊婦、乳幼児・学童とその保護者	47回/年	歯科衛生士・栄養士・保健師等	
親と子のよい歯のコンクール		3歳～就学前の幼児とその親で虫歯がほとんどなく健康な歯を持つ親子を表彰	3歳～就学前の幼児とその親で虫歯がほとんどなく健康な歯を持つ親子	年1回	歯科医師、歯科衛生士、保健師等	歯の健康展にて表彰	
未熟児養育医療給付		出生時体重が2000g以下または生活力が特に薄弱であって一定の症状を示す未熟児に対して入院養育の医療給付を行う。	左記対象者で入院医療が必要と認められた児	随時			

市町名:松阪市	〒515-0078	電話	0598-20-8087
担当課:健康づくり課	住所 松阪市春日町一丁目19番地	FAX	0598-26-0201

	事業名	事業内容	対象	回数	スタッフ	備考
思春期						
妊産婦	母子健康手帳交付	妊娠届出者に対して母子健康手帳の使い方や出産前後の諸制度の説明や相談	妊婦とその家族	随時	保健師	
	妊婦歯科健康診査	母子の歯と口腔の健康保持のための、妊娠期の歯科健診	妊婦	妊娠中1回	歯科医師・歯科衛生士他	歯科医療機関委託
	妊婦一般健康診査	妊婦一般健康診査	妊婦	妊娠中14回	医師・助産師・看護師他	産科医療機関委託
	妊産婦健康相談	妊産婦やその家族へ妊娠・出産・諸制度に関する相談	妊産婦	随時	保健師・管理栄養士・歯科衛生士	
	妊産婦訪問指導	妊産婦やその家族への家庭訪問による保健指導	妊産婦	随時	保健師・管理栄養士・歯科衛生士	
	プレママ教室(母親教室)	妊娠中の健康管理に関する講話 妊婦同士の交流	妊婦	年5回	保健師・管理栄養士	
	パパママ教室(両親学級)	産後の赤ちゃんのいる生活をイメージした講話と体験実習	妊婦と夫	年11回	保健師	
	産後ケア事業	身近に支援者がなく、産後ケアを必要とする産婦と児に委託産科医療機関・助産院において宿泊・通所にて実施	おおよそ産後1か月の産婦と児	随時	助産師・看護師	産科医療機関等委託
	産婦健診	産婦一般健康診査	産婦	産後およそ1か月2回以内	医師・助産師・看護師他	産科医療機関等委託
乳幼児	乳児家庭全戸訪問事業(新生児訪問も含む)	生後4か月までの乳児や産婦への健康状態チェック・保健指導・子育てに関する情報提供	生後4か月までの乳児・産婦とその家族	随時	保健師・助産師・看護師・准看護師	
	新米ママ教室	第1子の生後2か月児と産婦を対象に発育・発達の確認と情報交換と母同士交流	第1子の生後2か月児と産婦	年25回	保健師	
	乳児一般健康診査(4か月・10か月児)	乳児一般健康診査(個別)	4か月児・10か月児	随時	医師・看護師他	医療機関委託
	幼児健康診査(1歳6か月児健診3歳6か月児健診)	1歳6か月児健診・3歳6か月児健診(集団)	1歳6か月児 3歳6か月児	年60回	医師・歯科医師・保健師・看護師・歯科衛生士・管理栄養士・心理相談員・保育士	
	コアラ教室(健診事後フォロー教室)	1歳6か月児健診・3歳6か月児健診などの経過観察児とその保護者の集団教室	1歳6か月児健診・3歳6か月児健診などの経過観察児とその保護者	年24回	保健師・保育士・音楽講師	保護者交流会で言語聴覚士・管理栄養士・子育て支援センター等
	乳幼児訪問指導	保健指導	乳幼児とその家族	随時	保健師・歯科衛生士・管理栄養士	
	モグモグ(離乳食)教室	離乳食指導	4か月～6か月の乳児とその保護者	年18回	管理栄養士・保健師 食生活改善推進員	
	乳幼児子育て教室	子どもの発達・育児についての講話・保護者の情報交換や仲間作り	乳幼児とその保護者	年45回	保健師・歯科衛生士・管理栄養士	
	乳幼児健康相談	乳幼児の成長・発達の伸びや育児に関する個別相談	乳幼児とその保護者	年84回	保健師・歯科衛生士・管理栄養士	
	乳幼児健康相談(巡回型)	子育て支援センターにおける乳幼児の成長・発達の伸びや育児に関する個別相談	乳幼児とその保護者	年37回	保健師	
	歯みがき相談	子どもの歯に関する個別相談・指導	乳幼児とその保護者	年18回	歯科衛生士	
幼児相談	発達に関する相談・指導	乳幼児とその保護者	年105回	心理相談員		
ことばの相談	言語に関する相談・指導	乳幼児とその保護者	年16回	言語聴覚士		
その他	松阪市特定不妊治療費助成事業	松阪市に居住する特定不妊治療を受けた夫婦の合算所得が730万円未満の家庭に対する助成	松阪市に居住する特定不妊治療を受けた夫婦の合算所得が730万円未満の家庭	随時		県補助事業と市単独事業を併用
	松阪市特定不妊治療費助成回数追加事業	上記事業対象者に該当し、三重県特定不妊治療助成を受け、助成回答が上限に達した方で1回目治療終了日が平成28年1月20日以降の夫婦(助成回数43歳になるまで2回自己負担額の1/2 最大10万円)	松阪市に居住する特定不妊治療を受けた夫婦の合算所得が730万円未満の家庭	随時		
	不育症治療費助成事業	松阪市に居住する不育症と診断され保険適応外の治療・検査を受けた夫婦に対する助成	松阪市に居住する不育症と診断され保険適応外の治療・検査を受けた夫婦	随時		
	未熟児養育医療給付	出生時体重が2,000g以下または生活力が特に薄弱であり身体の発育が未熟なために現れる一定症状を有する未熟児に対する給付	左記対照に医師が入院治療を必要と認めた1歳未満の未熟児	随時(診療予定期間中)		
	親と子のよい歯のコンクール	前年度3歳6か月児健康診査でむし歯のない児とその親を表彰 プレイルームなどの開放。絵本の読み聞かせ等	幼児とその保護者	随時	歯科医師・歯科衛生士他	歯と口腔の健康週間のイベントにて表彰
	プレイルーム開放		乳幼児とその保護者	随時	ボランティア他	
	はるる遊ぼうDAY 日曜はるる子育てセミナー	土日に家族が参加できる子育て支援の場づくり	子どもとその家族	土曜14回/年 日曜4回/年	保健師他・ボランティア	
	フッ化物洗口事業	集団によるフッ化物洗口の実施	園児(4・5歳児) 小学1,2年生	園児:5回/週 小学:1回/週	保育士・幼稚園教諭、小学校教諭、養護教諭	
	子育てアプリ「まっぷり」	スマートフォン等での妊娠期・子育て期の記録・予防接種のスケジュール管理。子育て関係課の情報発信	子どもとその家族	随時		

※ 予防接種を除く。

市町名:多気町	〒519-2181	電話	0598-38-1114
担当課:健康福祉課	住所 多気郡多気町相可1600番地	FAX	0598-38-1140

	事業名	事業内容	対象	回数	スタッフ	備考
思春期	思春期保健講座	小学生は助産師、中学生は産婦人科医師による思春期ライフプラン教育	小学6年生 中学3年生	各校年1回	産婦人科医師、助産師、保健師	教育委員会と実施にあたり調整。
	喫煙防止教育	保健師と地域住民が喫煙防止教育を行う	小学生	各校年1回	保健師、地域住民	教育委員会と実施にあたり調整。
	赤ちゃんふれあい体験事業	ふれあい体験を通じて命の大切さ、尊さを理解し、自らの人生や家族の大切さについて深く考えられるよう支援する。	小学生	年3回	保健師、子育てボランティア	教育委員会と実施にあたり調整。希望する学校3校まで
妊産婦	母子健康手帳の交付	母子手帳の交付、妊娠届出時アンケートの聞き取り、相談	妊婦	随時	保健師	胎動チェックアプリバンフレット配布
	妊婦一般健康診査	健康診査	妊婦	14回/人	個別健診	医療機関委託
	妊婦歯科健診	歯科健診、歯科指導	妊婦	随時	個別健診	医療機関委託
	妊産婦訪問、相談	子育て不安の解消、保健指導	妊産婦	随時	保健師	産婦訪問は赤ちゃん訪問を兼ねる場合がある。
	産婦健康診査	健康診査、こころの健康チェック	産婦	2回/人	個別健診	医療機関委託
	産前産後おしゃべり会	妊婦と子育て中のお母さんとの交流、妊婦同士の交流、専門職によるミニ講話、児の身長体重測定、必要時個別相談	妊婦、産後6か月未満の産婦と乳児	年12回	保健師、助産師、栄養士(年4回)	個別相談のみ産後6か月以降も可
乳幼児	新生児・乳児訪問	乳児の健康状態のチェック、子育て相談	乳児	随時	第1子とハイリスクは保健師、第2子以降は子育て支援センター	子育て支援センターと連携
	乳児一般健康診査	健康診査	4か月、10か月児	随時	個別健診	医療機関委託
	乳幼児相談	乳幼児の発育発達の確認、子育て相談	乳幼児とその保護者	年12回	保健師、管理栄養士	子育て支援センター実施の広場にて開催
	離乳食教室	栄養士による講話、調理実習、個別相談	4か月～11か月児	年5回	栄養士、保健師、子育てボランティア	
	1.6歳児健診	健康診査	1.6歳児	年6回	医師、歯科医師、歯科衛生士、栄養士、保健師、アドバイザー保育士	
	3歳児健診	健康診査	3.6歳児	年6回	医師、歯科医師、歯科衛生士、栄養士、保健師、アドバイザー保育士	
	フッ化物洗口事業	町内保育園、認定こども園においてフッ化物洗口を見希望者に実施し、歯質の強化を行う	4歳児、5歳児の希望者	週5日法	歯科医師、歯科衛生士、保育士、保健師	保護者説明会: 歯科医師、保健師、園児指導: 歯科衛生士、日々の実施: 保育士
	園児歯科指導	町内保育園、認定こども園において、園児にフッ化物洗口方法と歯磨きの指導を行う	4歳児、5歳児	各園年1回	歯科衛生士、保育士、保健師	
その他	子育てカウンセリング	子育てについての不安や悩みのある保護者の個別相談	乳幼児～18歳までの児とその保護者	月2～3回	臨床心理士、保健師	※子育て総合支援室事業
	保育園巡回	保育園における気になる子の個別の支援計画の立案	全保育園(5園)	各園月1回	みえ発達障がい支援システムアドバイザー保育士、保健師	※子育て総合支援室事業
	学校巡回	小中学校における個別の支援計画の立案	全小学校(5校)、全中学校(2校)	各校月1回	みえ発達障がい支援システムアドバイザー保育士・教員	※子育て総合支援室事業
	1.6歳児健診フォロー教室「ひよこくらぶ」	みえ発達障がい支援システムアドバイザー保育士による親子療育教室	1.6歳児健診において要指導となった児とその保護者	各クラス年10回	みえ発達障がい支援システムアドバイザー保育士、保健師	※子育て総合支援室事業
	3歳児健診フォロー教室「わんぱくくらぶ」	みえ発達障がい支援システムアドバイザー保育士による親子療育教室	3歳児健診において要指導となった児とその保護者	各クラス年10回	みえ発達障がい支援システムアドバイザー保育士、保健師	※子育て総合支援室事業
	父母歯科健診	歯科健診・指導	1.6歳児健診・3歳児健診に来所した保護者	年12回	歯科医師	健診は希望者のみ指導は全員

市町名: 明和町	〒515-0332	電話	0596-52-7115
担当課: 健康あゆみ課	住所 多気郡明和町大字馬之上945番地	FAX	0596-52-7137

	事業名	事業内容	対象	回数	スタッフ	備考
思春期						
妊産婦	母子健康手帳の交付	・母子保健サービス等の情報提供 ・妊婦アンケートによりハイリスク妊婦の早期発見	妊婦	随時	保健師、栄養士	
	母子健康手帳アプリ	・母子保健サービス等の情報提供	妊婦から子育て期の保護者	随時	保健師	外部業者委託
	妊婦健診	・健康診査	妊婦	随時		医療機関委託
	妊婦歯科健診	・歯科健康診査	妊婦	随時		医療機関委託
	マタニティサロン	・妊娠期の生活改善、家族支援 ・揺さぶられ症候群、虐待予防 ・妊婦同士の交流	妊婦、配偶者	年3回	助産師、保健師、栄養士	
	産後ケア事業	・出産直後の母子への心身のケア、育児サポート	育児、家事等の援助が受けられず支援を必要とする妊婦	随時	保健師	松阪、伊勢地区産科医療機関
	産婦健診	・産後うつ等の早期発見、虐待予防	産後2週間、1か月の産婦	2回/人		医療機関委託
乳幼児	出産おめでとうコール	・親子の心身の状況や養育環境等の把握 ・子育て支援に関する情報提供 ・孤立化を防ぎ、乳児の健全な育成環境の確保、虐待防止	生後3～5週の乳児と産婦	随時	保健師	
	こんにちは赤ちゃん訪問	・乳児の身体、発達観察 ・子育て支援に関する情報提供 ・親子の心身状況や養育環境の把握	乳児と保護者	随時	保健師、看護師	
	離乳食教室	・離乳食の進め方等の講話、実演 ・保護者同士の情報交換と交流	生後5か月前後の乳児の保護者	年6回	栄養士、保健師	
	4か月健診	・発達、発育の確認、疾病の早期発見 ・健診後、未受診のフォロー	生後4か月の乳児	随時		医療機関委託
	10か月健診	・発達、発育の確認、疾病の早期発見 ・健診後、未受診のフォロー	生後10か月の乳児	随時		医療機関委託
	1歳6か月児健診	・健康診査 ・問診、身体計測による発達の確認 ・ブラッシング指導	1歳6か月児	年12回	医師、看護師、歯科医師、歯科衛生士、栄養士、保健師、事務員	
	3歳児健診	・健康診査 ・問診、身体計測による発達の確認 ・ブラッシング指導	3歳6か月児	年12回	医師、看護師、歯科医師、歯科衛生士、栄養士、保健師、事務員	
	2歳児歯科健診・フッ素塗布	・2歳半のきょうしつ対象児に歯科健診とフッ素塗布の無料券を配布	2歳6か月児	随時		医療機関委託
	2歳半のきょうしつ	・発達、発育の確認、親子遊びを通してよりよい親子関係をつくるとともに発達を促す ・生活習慣、歯の健康、食事についての講話	2歳6か月児と保護者	年12回	保健師、看護師、栄養士、事務員	
	育児相談	・成長発達の確認 ・保護者の育児不安を軽減し、親子の心身の健康維持を図る	未就園児とその保護者	年12回	保健師、看護師、栄養士、事務員	
	ステップ教室	・親子遊び、感覚刺激を通して発達を促し、コミュニケーション意欲を育てる ・言語聴覚士による個別相談 ・保護者の相談や情報提供	1歳半～3歳半の発達フォロー児とその保護者	年12回	言語聴覚士、保健師、保育士	
	がんばるぞ	・育児報告訓練を主にするここの発達を促す ・心理療法士による保護者の相談や情報提供 ・健診後のフォロー	年少～年長のフォロー児とその保護者	年12回	心理療法士、保健師、保育士	
	保育所・幼稚園・こども園定期訪問	・要対協ケースフォロー ・各園にて先生が気になる児のフォロー	就園児	各園年4回	保健師	
	フッ化物洗口事業	・町内保育所、幼稚園、こども園の希望者にフッ化物洗口を実施 ・4歳児の保護者に事前説明会を実施	4～5歳児(希望者)	各園	歯科医師会、歯科衛生士会、保健師	
その他	巡回相談	・保育士・教員相談、保護者相談、発達検査を実施し、保育所、幼稚園、こども園、小・中学校、または家庭で行う支援の内容や方法を見出す	幼児～中学生までの方とその保護者	随時	巡回相談員、保健師	
	ことばの相談	・言語聴覚士による相談	幼児～生徒、その保護者	月4回	言語聴覚士、保健師	
	歯とお口の健康づくり教室	・歯科衛生士によるブラッシング指導 ・歯科研磨剤の配布	小学1年生とその保護者 小学4年生	6校(各学年1回ずつ)		歯科衛生士会委託
	はみんぐ	・療育が必要な児の家族が交流できる場	幼児～生徒、その保護者	年12回	(イベント時)保健師、保育士	保護者の自主グループ
	MCネット(明和町子ども家庭支援ネットワーク)	・虐待、DVケースの早期発見、早期支援	18歳未満	代表者会議年1回 実務者会議年5回 随時個別ケース会議	事務局(保健師、相談員)	
	いじめ防止事業(プレイバックーズ)	・小学校での劇の開催を通し、子どもの権利の啓発	小学4年生	6校	劇団プレイバックーズへ委託	
	養育支援家庭訪問事業	・養育支援が必要と思われる家庭への家事支援や育児支援	支援が必要な家庭	随時	保健師、保育士、子育て経験者	

市町名:大台町 担当課:町民福祉課	〒519-2404 住所 多気郡大台町佐原750番地	電話	0598-82-3783
		FAX	0598-82-2202

	事業名	事業内容	対象	回数	スタッフ	備考
思春期	命の学習会	小6:「命の誕生」講話、赤ちゃんふれあい体験	小学校6年生(4会場)	4会場、各2回実施	助産師、保健師、養護教諭、担任	講師:助産師・保健師 ふれあい体験:地元の子ちゃんと保護者に依頼
	たばこ学習会	呼吸器科医師による講話	小学校6年生(4会場)中学校1~3年生(2会場)	各学年1回ずつ 10回	医師、保健師、養護教諭、担任	(健康ほけん課)
妊産婦	母子手帳の交付、 父子手帳の交付	母子健康手帳・父子手帳の交付、 妊娠時のアンケート実施	妊婦とその夫	随時	保健師、事務員	
	プレママ座談会	妊婦同士・子育て中の母親との交流、骨盤ケア体験、 妊婦への生活指導、事業制度の紹介等	妊婦	年1回	保健師、栄養士、助産師、 子育て支援センター保育士	
	産後ケア事業	指定の医療機関に宿泊または通所で母の健康管理や 母乳ケア、授乳指導、児の発育発達の確認、 育児相談、指導を実施(原則産後7日以内)	産婦と新生児	随時	医療機関委託	松阪管内の産科医療機関3機関に委託
	ママとベビーのほっとコール	生後3週間目頃の母親へ電話相談。	産婦と新生児	生後3週間前後	助産師、保健師	
	妊婦健康診査	妊婦一般健康診査	妊婦(14回分)	随時	医療機関委託	
	妊婦等歯科健康診査	歯科健康診査	妊婦とその夫(各1回)	随時	町内応需歯科医療機関	(健康ほけん課)
	妊産婦相談	妊産婦への指導、助言 乳幼児相談と同時実施	妊産婦	2会場で、22回	助産師、保健師、栄養士、 子育て支援センター保育士	
	妊産婦訪問 妊産婦面談	妊産婦の生活指導、事業制度の紹介等 要支援妊婦には支援計画書を作成	妊産婦	随時	助産師、保健師、栄養士、 子育て支援センター保育士	
妊婦教室 (パパ&ママ講座)	産前産後の骨盤ケアの講話と実技、夫婦でできる マッサージ、妊婦期の栄養の講話と試食、パパの 簡単クッキング、座談会	妊婦と その配偶者	年1回	助産師、栄養士、保健師、 子育て支援センター保育士		
乳児	未熟児訪問	未熟児養育医療利用児等への訪問	未熟児と保護者	随時	保健師、助産師、 子育て支援センター保育士	
	乳児訪問	育児相談、事業制度の紹介、予防接種説明等	1~3か月児	随時	助産師、保健師、子育て支援 センター保育士	
	乳児健康診査	健康診査	4か月・10か月児	随時	応需医療機関	
	乳児相談	育児相談、栄養相談、身体計測、発達検査	保育園未就園の乳児と保護者	4会場で、22回	助産師、保健師、栄養士、 子育て支援センター保育士	
	離乳食教室	栄養講話、調理実習、試食、座談会	4か月~1歳3か月児と保護者	年7回	栄養士、食生活改善推進員、 保健師、子育て支援センター 保育士、保育ボランティア	
	歯科保健指導教室	個別の歯科保健指導	5~8か月児と保護者	年3回	歯科衛生士、保健師、子育て 支援センター保育士	(健康ほけん課)
	未来所乳児訪問	子育て支援センター事業や母子保健事業の未来所見 への訪問	7か月~11か月児と保護者	随時	子育て支援センター保育士、 保健師	
幼児	幼児食教室	栄養講話、試食、座談会	1歳4か月~2歳3か月児と保護 者	年2回	栄養士、子育て支援センター 保育士、 保健師、保育ボランティア	
	1歳6か月児健康診査	内科・歯科健康診査、身体計測、問診、発達検査、 栄養指導、保健指導、歯科医師の講話・個別フ ラッシング指導	1歳6か月~1歳9か月児	年4回実施	医師、歯科医師、歯科衛生 士、栄養士、臨床心理士、保 健師、子育て支援センター保 育士、発達支援担当保育士	
	2歳児歯科健康診査	歯科健康診査、ブラッシング指導、フッ素塗布	2歳0か月児 2歳6か月児 3歳0か月児 各時期に各1回	各1回ずつ	町内応需歯科医療機関	(健康ほけん課)
	3歳6か月児健康診査	内科・歯科健康診査、身体計測、問診、発達検査、 栄養指導、保健指導、歯科衛生士の講話・個別フ ラッシング指導	3歳6か月~3歳9か月児	年5回実施	医師、歯科医師、歯科衛生 士、栄養士、臨床心理士、保 健師、子育て支援センター保 育士、発達支援担当保育士	
	幼児相談	育児相談、栄養相談、身体計測、 発達検査	保育園未就園の 幼児とその保護者	4会場で、22回	助産師、保健師、栄養士、 子育て支援センター保育士	
	未来所幼児訪問	保健事業、子育て支援センター事業等の紹介と説 明	保育園未就園の幼児で保健事 業や子育て支援センター事業 の未利用者	年1回	子育て支援センター保育士、 保健師、保育士	
	その他	フッ化物洗口事業	保育園で週5日法のフッ化物洗口	保育園の年中、年長児(希望 者)	毎日	歯科医師、歯科衛生士、保育 士、保健師
こどもこころ家庭 相談		臨床心理士による個別相談	幼児から 小学校低学年	年17回実施	臨床心理士、保健師、子育て 支援センター保育士、発達支 援担当保育士	
転入者訪問		保健事業、子育て支援センター事業、予防接種の 紹介、説明等	保育園未就園の転入児	随時	子育て支援センター保育士、 保健師	
育児支援家庭訪問 事業		乳児訪問や医療機関・児童相談所等からの情報提 供で支援が必要な家庭に訪問、相談援助や家事 援助を実施	要支援児と保護者	随時	子育て支援センター保育士、 保健師、助産師、栄養士など	
食育教室		食育について、実技を交えての講演会	保育園(4会場)の年中、年長 児	4会場で、各4 回	栄養士	

市町名:伊勢市 担当課:健康課	〒516-0076 住所 伊勢市八日市場町13-1	電話	0596-27-2435
		FAX	0596-21-0683

	事業名	事業内容	対象	回数	スタッフ	備考
思春期	妊婦体験模擬ジャケット、沐浴人形の貸し出し	学校における教育教材として、使用要請に応じて貸出の実施	市内小・中学校等	随時		
	母子健康手帳の交付	妊娠届の受付、交付 母子保健制度の説明等	妊婦	随時	保健師	
妊産婦	パパとママの教室	父親の育児参加の大切さや、妊娠中からの母と児の健康管理の講話、沐浴体験、妊婦模擬体験等	初妊婦及びその夫	1日間コース 年5回	保健師・助産師等	
	妊婦相談	妊娠中の健康に関する相談	妊婦	随時	保健師	母子健康手帳交付時、子育て世代包括支援センター個別相談、子育て相談時
	妊婦一般健康診査	妊婦一般健康診査	妊婦	14回		県内委託医療機関(県外助成あり)
	妊婦歯科健康診査	妊婦歯科健康診査	妊婦	1回		県内委託医療機関
	マタニティママのおしゃべりタイム	助産師による講話、妊婦の交流会	妊婦	年2回	保健師・助産師	
	産婦健康診査	産婦健康診査、エジンバラ産後うつ質問票の実施	産後2週間前後、産後1か月前後の産婦	2回		伊勢地区医師会委託、伊勢地区助産師会委託(委託機関以外は助成)
	おっぱい相談会	妊娠中や産後のママを対象に助産師による母乳指導	妊産婦	毎週木曜日の午前	保健師・助産師	
	妊産婦訪問指導	妊娠中、産後の生活指導・育児支援等	妊産婦	随時	保健師 助産師(産婦)	
	産後ケア事業	出産後、家族などからの支援が無く、育児に不安が強く、育児等の支援が必要な産婦と新生児に、産科医療機関等での宿泊等による産婦へのケアと育児指導	産後おおむね1か月までの産婦およびその子	出産1回につき最長7日間	産科医・助産師 看護師	市内委託医療機関、伊勢地区助産師会委託
	おめでとうコール	産後2〜3週間頃に助産師から体調確認等の電話相談	産婦	随時	助産師	
乳幼児	新生児聴覚スクリーニング検査助成事業	新生児聴覚スクリーニング検査費用の一部助成(上限3,000円)	新生児	初回の1回のみ助成		市内委託医療機関(市外助成あり)
	1か月児健康診査	1か月児健康診査	生後2か月までの乳児	1回		伊勢地区医師会委託(委託医療機関以外は助成)
	新生児訪問指導	新生児の健康状況把握・育児相談・指導等	生後4か月までの児とその家族	随時	保健師・助産師	助産師:伊勢地区助産師会委託
	未熟児訪問指導	未熟児の健康状況把握・育児相談・指導等	未熟児とその家族	随時	保健師・助産師	助産師:伊勢地区助産師会委託
	乳幼児訪問指導	児の発育発達に応じた保健指導	乳幼児	随時	保健師	
	育児支援訪問指導	継続支援の必要な家庭への保健指導	乳幼児	随時	保健師・看護師	必要時、栄養士同行
	離乳食教室	離乳食の指導と試食	乳児を持つ保護者	年16回	栄養士	
	親子教室らっこ	育てにくさや育児不安のある親に寄り添う支援(ふれあい遊び・音楽遊び・話し合いなど)	4か月児健診等での該当する保護者と乳児	年4回	保健師・心理判定員・言語聴覚士・音楽療法士・保育士	
	子育て相談	発育・発達チェック・身体測定・個別健康相談・離乳食等に関する相談	乳幼児とその保護者	年64回	保健師・看護師・栄養士・歯科衛生士	
	乳児一般健康診査	乳児一般健康診査	4か月児・10か月児	2回		県内委託医療機関
	歯科保健教室	歯科医師講話・エプロンシアター・歯磨き実技指導	市内の保育園・幼稚園・こども園の児とその保護者	年7回	歯科医師・歯科衛生士	
	むし歯バイバイ教室	歯科医師講話・歯科健診・ブラッシング指導・フッ化物塗布	2歳6か月児とその保護者	年23回	歯科医師・歯科衛生士・保健師	
	3歳児フッ化物塗布	歯科健診・ブラッシング・フッ化物塗布	3歳児とその保護者	年12回	歯科医師・歯科衛生士・保健師	
	発達支援教室(アイアイ・きりん・カンガルー)	児の観察と運動体験による発達促進(運動遊び、感覚遊び等)・保護者への育児支援	1歳6か月児健康診査要フォロー児等とその保護者	各年12回	保健師・心理判定員・言語聴覚士・音楽療法士・保育士	
	発達相談	心理相談員による発達相談・指導	幼児と保護者	年84回(半日1回)	心理判定員	
	1歳6か月児健康診査	発育・発達チェック・身体測定・小児科、歯科医師の診察・保健師、歯科衛生士、栄養士による個別指導	1歳6か月児〜2歳児未満	年21回	小児科、歯科医師・保健師・歯科衛生士・栄養士・心理判定員	
3歳児健康診査	発育・発達チェック・身体測定・小児科、歯科、耳鼻科、眼科医師の診察・保健師、歯科衛生士、栄養士による個別指導	3歳6か月児〜4歳児未満	年21回	小児科、歯科、耳鼻科、眼科医師・保健師・歯科衛生士・栄養士・心理判定員		
その他	親と子のよい歯のコンクール	優秀歯の親と子の審査・表彰	前年度3歳児健康診査を受診した、歯の優秀児と保護者	年1回	歯科医師・歯科衛生士・保健師他	伊勢地区歯科医師会、伊勢市・度会郡行政で実施
	地域・団体からの要請健康教育	健康教育	子育て支援センター等	随時	保健師・栄養士・歯科衛生士	

予防接種を除く。

市町名:鳥羽市	〒517-0022	電話	0599-25-1146
担当課:健康福祉課	住所 鳥羽市大明東町2番5号	FAX	0599-25-1166

	事業名	事業内容	対象	回数	スタッフ	備考	
思春期	赤ちゃんふれあい体験	離乳食教室、健康相談の機会に赤ちゃんとふれあう、妊婦体験	小・中・高校生	3回	保健師		
妊産婦	母子健康手帳の交付	母子健康手帳の交付	妊婦	随時	保健師等		
	妊婦健診	健康診査(妊娠期間中に14回)	妊婦	随時		医療機関委託 県外で受診した場合は助成制度有	
	妊婦健診交通費助成	妊娠期間中14回を上限に健診受診の交通費を助成	妊婦	随時	保健師等		
	プレパパママ教室	妊娠中の生活、栄養、妊婦体験、沐浴実習等	妊婦及びその家族	年2回	保健師・助産師・管理栄養士		
	妊婦訪問	要指導妊婦の相談、保健指導等	妊婦	随時	保健師		
	産後ケア事業	医療機関等への宿泊、通所、訪問による保健指導等	産後1か月の産婦で育児支援がなく、育児不安の強い方	随時		医療機関等委託	
	産婦健康診査	健康診査(産後2週間・産後1か月)	産婦	2回		医療機関委託	
乳幼児	おめでとうコール	出産後に電話連絡による育児不安の把握、相談等	出産後2~3週の産婦	随時	保健師		
	新生児聴覚スクリーニング検査費助成事業	自費で聴覚スクリーニング検査を受けた費用について1回限り、3,000円を上限に助成	6か月までの乳児	随時	保健師		
	乳児家庭訪問(乳児家庭全戸訪問事業)	発育・発達状態のチェック・相談、育児情報提供	乳児(生後4か月児まで)	随時	保健師		
	乳児健康診査	健康診査	4ヶ月児・10ヶ月児	随時		医療機関委託	
	7ヶ月児健康相談	身体計測・発達のチェック・離乳食相談等	7ヶ月児	年12回	保健師・管理栄養士	ブックスタート事業(図書館実施)	
	1歳児健康相談	身体計測・発達のチェック・育児相談等	1歳児	年12回	保健師・管理栄養士		
	乳幼児健康相談	身体計測・発達のチェック・育児相談等	乳幼児・1歳児	年12回	保健師・管理栄養士		
	1歳6ヶ月児健康診査	健康診査	1歳6~7ヶ月児	年5回	保健師・看護師・医師(内科・歯科)・保育士・歯科衛生士・管理栄養士		
	3歳児健康診査	健康診査	3歳6~7ヶ月児	年6回	保健師・看護師・医師(歯科・眼科・内科)・保育士・臨床心理士・管理栄養士		
	2歳児歯科検診	歯科検診	2歳6~7ヶ月児	年6回	保健師・歯科医師・歯科衛生士・管理栄養士		
	のびのび教室	経過観察児フォロー教室	1歳6ヶ月児健診等経過観察児	年12回	保育士・臨床心理士・保健師		
	離乳食教室(前期)	離乳食講義・相談・実習	4~8か月児の保護者	年6回	管理栄養士・保健師等		
	離乳食教室(後期)	離乳食の試食・講義・相談	9~12か月児と保護者	年6回	管理栄養士・保健師等		
	幼児食はじまり講座	幼児食の試食・講義・相談	1~1歳6か月児と保護者	年3回	管理栄養士・保健師等		
	子育て応援講座	キッズピクス、リトミックなど	乳幼児と保護者	年4回	保健師・インストラクター等		
	経過観察児家庭訪問	発達状態の観察・相談指導	経過観察児	随時	保健師		
	2歳児フッ素塗布・3歳児フッ素塗布	歯科検診とフッ素塗布	2歳0~1か月児、3歳0~1か月児	年6回	歯科医師・歯科衛生士・保健師・管理栄養士		
	母乳相談	母乳に関する相談	乳児の保護者	年5回	助産師		
	その他	フッ素洗口説明会	むし歯予防のためのフッ素洗口についての説明会	幼稚園(4・5歳児)保育所(5歳児)入所児	随時	歯科医師・保健師	
		わいわい広場	育児サークルの活動	乳幼児	週1回	保健師、0・1・2・3サークル、保育士など	

市町名:志摩市	〒517-0501	電話	0599-44-1100
担当課:健康推進課	住所 志摩市阿児町鶴方3098-1	FAX	0599-44-1102

	事業名	事業内容	対象	回数	スタッフ	備考
思春期	健康教育『性感染症予防について』	中学校へ出向き、性感染症予防についての健康教育(講話、グループワーク)	中学生	12回	保健師	
	健康教育『赤ちゃんふれあい教室』	ゲスト親子と母子保健推進員の協力で中学校へ出向き、健康教育(講話、グループワーク)	中学生	6校8回	保健師・助産師・母子保健推進員	三重県思春期ライフプラン教育補助金
	思春期保健会議	思春期世代の健康課題全般について、関係機関の間で共通理解を深め、思春期保健対策のための準備・検討	母子保健推進協議会委員	2回		
妊産婦	母子健康手帳交付	母子健康手帳発行・アンケート・健康相談	妊婦	随時	保健師	
	妊婦健診	健康診査	妊婦	随時	-	医療機関委託
	妊産婦家庭訪問(ハイリスク)	相談指導等	妊産婦	随時	保健師	
乳幼児	赤ちゃん訪問	身体計測・発達確認・相談等	4か月未満児 第1子・ハイリスク児	随時	保健師	
		保健事業紹介・母子や家庭環境の様子把握	4か月未満児 第2子以降	随時	訪問員(契約)	
	乳幼児家庭訪問	身体計測・発達確認・相談等	要経過観察 要支援家庭	随時	保健師	
	乳児健康診査	健康診査	4・10か月児	随時	-	医療機関委託
	7か月児健康相談	身体計測・発達確認・相談・講話(離乳食について・むし歯予防について)	7か月児	12回	保健師、管理栄養士、歯科衛生士	
	乳幼児健康相談	身体計測・発達確認・相談等	乳幼児	51回	保健師、管理栄養士、(歯科衛生士)	
	1歳6か月児健康診査	健康診査・フッ化物塗布	1歳6か月児	8回	小児科医、歯科医、保健師、管理栄養士、歯科衛生士、歯科助手、事務職	
	3歳児健康診査	健康診査・フッ化物塗布	3歳6か月児	9回	小児科医、歯科医、耳鼻科医、眼科医、心理判定員、保育士、保健師、管理栄養士、歯科衛生士、歯科助手、事務職	
	のびのび教室	こどもの発達を促す遊びの教室	1歳6か月児健康診査後要経過観察児	10回	保健師、保育士	
	出前健康教育	生活リズム等について講話	乳幼児と保護者	3回	保健師	子育て支援センター等と協力し実施
	イキイキ子育てプログラム	集団認知行動療法を応用した心理教育を実施し、乳幼児の保護者のメンタル不調を未然に予防し、イキイキとした子育てができることを目的としたプログラム	乳幼児と保護者	2回	臨床心理士、保健師	
	離乳食教室	講話と離乳食の試食	乳幼児と保護者	6回	管理栄養士、保健師	
	歯みがき教室	講話とブラッシング指導	フッ化物洗口実施施設 4・5歳児	5施設	歯科衛生士	
	2歳児歯科教室	講話・歯科健診・フッ化物塗布	2歳児	7回	歯科医、歯科衛生士、歯科助手、保健師、管理栄養士	
	2歳6か月児歯科教室	講話・歯科健診・フッ化物塗布	2歳6か月児	8回	歯科医、歯科衛生士、歯科助手、保健師、管理栄養士	
	フッ化物洗口	フッ化物洗口	4・5歳児	週5回 15施設	保育士、幼稚園教諭、歯科衛生士等	準備の整った幼稚園、保育所から実施
フッ化物塗布	フッ化物塗布	4・5歳児	1回 1施設	歯科衛生士、保健師等	幼稚園にて実施	
その他	母子保健推進協議会	平成28年3月に策定した志摩市母子保健計画に基づく事業計画等について、関係機関の代表による委員で協議・検討会を開催	-	2回	学識経験者、保健医療関係・福祉・教育関係者、各種団体等	
	乳幼児健やかネットワーク	関係機関との連携調整、検討(ケース検討会)	要経過観察 要支援家庭	随時	ケースに応じた関係機関スタッフ	
	歯と口の健康づくり推進ネットワーク会議	関係機関との連携調整	市民	11回	歯科医師会・歯科衛生士会・学校保健会・地域の各種団体代表・保健師	代表者会議3回 行政・歯科医師連携会議3回 講演会などの普及啓発活動4回
	歯科出前教室	講話・ブラッシング指導	児童館、中学校	2回	歯科衛生士	

※ 不妊治療費助成事業、養育医療給付事業、予防接種事業を除く。

市町名:玉城町 担当課:保健福祉課	〒519-0433 住所 度会郡玉城町勝田4876-1	電話	0596-58-8000
		FAX	0596-58-8688

	事業名	事業内容	対象	回数	スタッフ	備考
思春期						
妊産婦	母子健康手帳の発行	母子健康手帳の交付・玉城町の事業紹介・妊婦面接による保健指導	妊婦	随時	保健師	
	妊婦歯科健康診査	歯科健診	妊婦	1回		実施歯科医院委託
	妊婦健康診査	妊娠中に14回公費負担による健診	妊婦	随時		医療機関委託
	妊婦健診外助成	県外で受けられた妊婦健診についてその費用を助成	妊婦	随時	保健師	
	妊婦訪問	妊婦で支援が必要な人への訪問相談	要支援妊婦・特定妊婦	随時	保健師と子育て支援センター指導員	
	パパママ教室	助産師による講話・赤ちゃんの抱っこ体験、妊婦体験、玉城町の事業紹介等	妊婦とその夫	年4回	助産師・保健師	
	産後ケア事業(宿泊型・通所型・訪問型)	家族等から家事又は育児の支援がなく、育児不安が強く、育児支援を必要とする母子を対象に、産科医療機関等での宿泊、通所、訪問による保健指導	産婦、新生児	随時	委託産科医療機関	
	産婦健康診査	産後1カ月頃までの時期に、母体の心身の状態を確認するための健康診査	産後2週間 産後1か月	随時	委託産科医療機関	
	おめでとうコール	産後1カ月前後に電話にて育児状況を確認し、母乳や育児、体調のこと等に関する助言を行う	産婦	産後1ヶ月	保健師	
乳幼児	新生児聴覚スクリーニング検査費助成	検査費用の一部助成(上限3,000円)		1回		
	乳児家庭全戸訪問事業	身体計測・育児相談・玉城町の事業紹介等	生後2~4か月児・産婦	随時	保健師	
	新生児・低体重児訪問	身体計測・育児相談・玉城町の事業紹介等	未熟児・新生児	随時	保健師	
	未熟児養育医療	医療費(保険診療分)を給付	・出生時体重2,000g以下 ・生活力が特に弱い未熟児のため、一般状態等に異常を示すもののうち、指定医療機関の医師が入院を認めたもの	随時		
	乳幼児相談 おっぱい相談	身体計測・育児相談・栄養相談・おっぱい相談	生後2か月児~未就園児	年12回	保健師・栄養士・子育て支援センター指導員・助産師(おっぱい相談)	
	7か月児相談	身体計測・発達チェック・育児相談・栄養相談・絵本の読み聞かせ・ぶくぶくすたーと(2,000円分の絵本引換券の交付)	生後7か月児	年12回	保健師・栄養士・子育て支援センター指導員・読み聞かせボランティア	
	乳児一般健康診査	4か月および10か月時に公費負担による健診	生後4か月児・10か月児	随時		医療機関委託
	歯っぴい教室	歯科講話・ブラッシング指導・歯科健診・フッ素塗布体験	2歳2~4か月	年4回	歯科医師・歯科衛生士・保健師	
	転入者訪問	実施事業や町制度の紹介、予防接種歴の確認、顔つなぎ等	未就園児がいる家庭	随時	1歳未満:保健師 1歳以上:子育て支援センター職員	
	離乳食教室	講話・調理実習・試食	①(初期) 生後6か月まで ②(中期~後期) 生後7か月~1歳頃 ③(完了~幼児食) 1歳頃~2歳頃	①6回 ②4回 ③4回	管理栄養士・子育て支援センター	
その他	マイ保健師制	地区担当の保健師(マイ保健師)が、妊娠期から関わり、子育て支援や関係づくりを行う	子どもを持つ家庭	随時	保健師	
	1歳6か月児健診	身体計測・歯科健診・小児科健診・問診・育児相談・歯科相談・栄養相談	1歳7~8か月児	年6回	小児科医師・歯科医師・歯科衛生士・保健師・栄養士・保育士・子育て支援センター職員	
	3歳児健診	身体計測・歯科健診・小児科健診・問診・育児相談・歯科相談・栄養相談・検尿	3歳4~5か月児	年6回	小児科医師・歯科医師・歯科衛生士・保健師・栄養士・保育士・子育て支援センター職員	
	フッ素洗口事業	フッ素洗口	町内保育所入所の4歳児・5歳児クラス	週5日	保育士	
	風疹予防接種助成	対象者1人につき5,000円助成	妊娠を予定又は希望している女性妊婦の夫及び妊婦と同居する家族	1回		
	保育所巡回相談	巡回指導・ケース検討会	町内4保育所	年2回/各	教育委員会・保健師・子育て総合支援室	
	小学校巡回相談	巡回指導・ケース検討会	町内4小学校	年2回/各	教育委員会・保健師・子育て総合支援室	
	中学校巡回相談	巡回指導・ケース検討会	町内1中学校	年2回/各	教育委員会・保健師・子育て総合支援室	
	3歳児・4歳児・5歳児CLM	チェックリストによる発達チェックをし、個別指導計画につなげる	気になるお子さん	年2回	保育士	
	こども相談	発達検査・育児相談・指導者への助言指導・言語相談	発達に不安のあるお子さん(幼児から中学生)	年30回	臨床心理士・言語聴覚士	
	びよんびよん教室	発達促進教室	1歳6か月児健診フォローか、気になる幼児	年12回	みえ発達障がい支援システムアドバイザー、臨床心理士、保健師	
	親と子のよい歯のコンクール	優秀歯の親と子の審査・表彰	3歳児健診を受けた児と保護者	年1回		
	チャイルドシート購入補助金	購入金額の半額で1万円上限	乳幼児	1回		
	特定不妊治療費助成事業	特定不妊治療費助成上乗せ事業、一般不妊治療助成事業、不育症治療費助成事業、第2子以降の特定不妊治療に係る助成回数追加事業	治療日・申請日ともに町内に住所を有する法律上の婚姻をしている夫婦 夫婦合算所得730万円未満	随時		
Nobody's Perfect 完璧な親なんていない	親支援プログラム	1~3歳のお子さんを持つ親	年2クール(1クール6日間)	NPFファシリテーター(保健師・保育士・子育て支援センター職員)		

市町名:南伊勢町	〒516-0194	電話	0599-66-1114
担当課:子育て・福祉課	住所 度会郡南伊勢町五ヶ所浦3057	FAX	0599-66-1113

	事業名	事業内容	対象	回数	スタッフ	備考
思春期	思春期教室	講演会(いのちの授業)	小中学生	各校1回	講師(助産師、養護教諭等)、保健師	
妊産婦	母子健康手帳の交付		妊婦	随時	保健師・事務職員	
	妊婦一般健康診査	健康診査	妊婦	14回(随時)		医療機関委託
	妊婦歯科健康診査	歯科健診	妊婦	1回(随時)		医療機関委託
	妊産婦訪問	妊産婦の指導	妊産婦	随時		妊婦については希望者及び必要者のみ
	産後ケア事業		産婦	随時		医療機関・助産師会委託
乳幼児	新生児聴覚スクリーニング検査費用助成		3か月までのお子さん	随時		医療機関委託
	こんにちは赤ちゃん訪問	4か月までの児の健康状態の確認、子育て支援事業等についての紹介	4か月までのお子さん	随時	保健師・保育士	
	乳児一般健康診査	健康診査	満4か月・10か月児	随時		医療機関委託
	乳幼児健康相談	身体計測・育児相談・栄養相談	乳幼児とその保護者	年24回	保健師・管理栄養士・保育士・事務職員	
	わいわい教室(離乳食教室)	離乳食教室	3か月～1歳6か月未満のお子さんと保護者、妊婦	年12回	管理栄養士・保育士・子育てサポーター・子育てボランティア	
	ブックスタート	絵本の読み聞かせ	満10か月児とその保護者	年24回	保育士・保健師	
	子育て相談	発達相談を含む相談	子育て中の保護者	年8回	臨床心理士・保健師	
	食育教室	幼児食について・保育園の食事について	未入園児とその保護者	年4回	管理栄養士・保育士・子育てサポーター・子育てボランティア	
すくすく教室	感覚統合遊び	未入園児とその保護者	年24回	保育士・保健師・臨床心理士		
その他	1歳6か月児、3歳6か月児健康診査	健康診査	1歳6か月児・3歳6か月児	年8回	小児科医・内科医、歯科医師・歯科衛生士・保健師・管理栄養士・臨床心理士・保育士・事務職員	1歳6か月児、3歳6か月児同日開催
	一時預かり事業	9か月以上のお子さんを保育園で保育する	9か月以上の児	随時	保育園	
	ファミリーサポートセンター事業	3か月以上のお子さんをサポート会員さんが預かる	3か月以上小学生のお子さん	随時	ファミリーサポートセンター会員	
	短期入所事業	契約施設で子どものみ預かる		随時	契約施設	

市町名:大紀町	〒519-2703	電話	0598-86-2216
担当課:健康福祉課	住所 度会郡大紀町滝原1610-1	FAX	0598-86-3227

	事業名	事業内容	対象	回数	スタッフ	備考
思春期						
妊産婦	母子健康手帳の交付 (妊娠届出アンケートの実施)	母子健康手帳の交付、及び妊娠届出時にアンケートの実施、保健指導等	妊婦	随時	保健師(又は事務吏員)	
	妊婦一般健康診査	健康診査	妊婦	随時		医療機関実施 県外受診には償還払
	助産師とママの交流会	妊婦・ママの交流・足湯体験 助産師への質疑応答など	妊婦とその家族および子どもをもつ母親・家族	年2回	助産師・栄養士・保健師、 子育て支援センター指導員	
	妊婦・産婦相談	相談	妊産婦	月1回	栄養士・保健師	育児相談と同時実施
	妊婦訪問	妊婦の保健相談・保健指導、母子保健事業・ 予防接種等についての説明	妊婦全数	随時	保健師	
	妊婦歯科健康診査	歯科健診	妊婦	妊娠中 1回		医療機関実施
	産後ケア事業	宿泊型産後ケア	概ね1か月までの児と母親	随時		医療機関等での実施
	産婦訪問	産婦の保健相談・保健指導、EPDS等の実施	産婦全数	随時	保健師	こんにちは赤ちゃん訪問時 同時実施
乳幼児	未熟児訪問指導	未熟児の身体計測、保健相談・保健指導等	未熟児とその家族	随時	保健師	
	こんにちは赤ちゃん訪問 (2か月未満児訪問)	乳児の身体計測、保健相談・保健指導等	出生児全数	随時	保健師	
	養育支援訪問指導	継続支援の必要な家庭への保健相談	要支援児と保護者	随時	保健師・栄養士等	
	ブックスタート事業	絵本のプレゼント	出生児全数	随時	保健師	こんにちは赤ちゃん訪問時 同時実施
	乳児一般健康診査	健康診査	4か月児・10か月児	随時		医療機関実施
	7か月児訪問	乳児の身体計測、保健相談・保健指導、歯 ブラシのプレゼント等	7か月児全数	随時	保健師	
	幼児訪問	幼児の発育・発達の確認、育児相談など	1歳～6歳児	随時	保健師	
	1歳6か月児健康診査	身体計測・健康診査・問診・歯科健診・フッ素 塗布・栄養相談	概ね1.6～1.8歳児	年4回	内科医師・歯科医師・歯 科衛生士・栄養士・保健 師	集団健診 1歳6か月児健診・2歳6か 月児歯科健診・3歳6か月 児健診同時実施
	2歳6か月児歯科健康診査	身体計測・歯科健診・フッ素塗布・栄養相談	概ね2.6～2.8歳児			
	3歳6か月児健康診査	身体計測・健康診査・問診・歯科健診・フッ素 塗布・栄養相談・尿検査	概ね3.6～3.8歳児			
	育児相談	仲間づくり、育児・発達相談、身体計測	6歳未満の児と保護者	月1回	保健師・栄養士等	妊婦・産婦相談と同時実施
	乳幼児食講座	乳幼児期の食事についての講話・調理実習	6歳未満の児と保護者	年2回	栄養士等	
	子育て講座	講師による子どもの身近な病気についての 講話や子育て全般についての講話	6歳未満の児と保護者	年2回	看護師 助産師	
	歯みがき講座	未就学園児を持つ親へのむし歯予防講座	未就学児とその保護者	年1回	歯科衛生士	
	保育園巡回歯みがき教室	歯垢染め出し・ブラッシング指導・虫歯予防に ついてのエプロンシアター	保育園在園児	各園年1回	歯科衛生士・保健師等	5園で実施
就学時健診巡回相談	就学時健診受診者への個別相談・保健指導 の実施	年長児と保護者	小学校区	保健師	教育委員会実施	
その他	親と子のよい歯のコンクール	3歳児健診でむし歯のない児と親を表彰	前年度の3歳6か月児健診 でむし歯なしの児とその保 護者	年1回		伊勢市歯科医師会と伊勢 市・度会郡協賛
	子どもの発達総合支援事業	町内保育園巡回・CLMの実施と個別指導計 画作成、就学に向けた個別面談や引き継ぎ 会の実施・ケース会議の実施等	主に18歳までの子どもと保 護者・関係者	随時	保育士・教育委員会・小 学校職員・町コーディネ ーター、相談機関担当・保健 師	

市町名:度会町	〒516-2195	電話	0596-62-1112
担当課:福祉保健課	住所 度会郡度会町棚橋1215-1	FAX	0596-62-0054

	事業名	事業内容	対象	回数	スタッフ	備考
思春期						
妊産婦	母子健康手帳の交付		妊婦	随時	担当保健師	
	妊婦歯科検診	問診・診察	妊婦	随時		医療機関委託
	妊婦健診	健康診査	妊婦(1~14回)	随時		医療機関委託
	プレママ教室	町の母子保健事業の紹介、妊娠・出産・育児について、妊婦と先輩ママの交流、赤ちゃん抱っこ体験など	妊婦	年3回	保健師、管理栄養士	
	妊婦訪問	妊産婦の問診、指導	若年妊婦、希望者	随時	保健師	
乳幼児	こんには赤ちゃん訪問	乳児の問診、健康状態チェック、相談他	生後4ヶ月未満児及び保護者	随時	保健師	
	乳幼児訪問	乳幼児の問診、健康状態チェック、相談他	気になる子及び健診未受診者等	随時	保健師	
	乳幼児健康診査	健康診査	2・7か月児(集団)	月1回	保健師・管理栄養士・看護師・保育士・小児科医	
			4・10か月児(個別)	随時		医療機関委託
	1歳6か月児健診	健康診査	1歳6~8か月児	年6回	保健師・管理栄養士・看護師・小児科医・歯科医師・歯科衛生士・子育てボランティア・主任児童委員	
	3歳6か月児健診	健康診査	3歳6~8か月児	年6回	保健師・管理栄養士・看護師・小児科医・歯科医師・歯科衛生士・子育てボランティア・主任児童委員・臨床心理士	
	2歳児歯科検診及び歯科保健教室	歯科検診、歯科医による講話、フッ素塗布	2歳0~3か月児	年4回	保健師・管理栄養士・歯科医師・歯科衛生士・子育てボランティア	
	育児相談	児の身長・体重測定、子育て相談等	乳幼児とその保護者	月1回	保健師・管理栄養士	
	言語相談	言語に関する相談等	幼児~小学生までの子とその保護者	年3回	言語聴覚士・保健師	
	こども相談	発達、療育相談等	0~18歳の子とその保護者	年6回	臨床心理士・保健師	
	離乳食教室	子育て講話、離乳食指導、実習	乳児の保護者	年7回	管理栄養士・保健師・保育士・子育てボランティア	託児あり
	赤ちゃんタッチケア教室	ベビーマッサージ	0~6か月児とその保護者	年3回	保健師・保育士	
	幼児親子クッキング	幼児期の食生活についての講話と調理実習	保育所年長児とその保護者	年1回	管理栄養士・食生活改善推進委員	
その他	親子の料理教室	管理栄養士による食育講話、調理実習	小学生とその保護者	年3回	管理栄養士・食生活改善推進委員	
	発達支援ネットワーク事業	途切れない発達支援体制を整備	乳幼児から児童・生徒	年5回	校長・教育長・福祉保健課長・保健師・教育委員会・保育士・教員	教育委員会と共催
	親と子のよい歯のコンクール	3歳6ヶ月健診でむし歯のない児の表彰	3歳6~8か月児	年1回		伊勢市・度会郡で合同開催
	保育所巡回訪問指導	入所児の保育所での生活の確認、保育士と個々に応じた支援の検討と実施	保育所入所児	各保育所適宜	保健師	

市町名:伊賀市 担当課:健康推進課	〒518-0873	電話	0595-22-9653
	住所 伊賀市上野丸之内500番地 ハイピア伊賀4階	FAX	0595-22-9666

	事業名	事業内容	対象	回数	スタッフ	備考
思春期	いのちの育み教室	生命の誕生について学び、児心音を聞いたり、赤ちゃんや保護者の方とのふれあいを通し、家族の愛情やすべてのいのちの大切さを学ぶ。	小中学生	随時	助産師、保健師	小中学校と共催
妊産婦	母子健康手帳の交付		妊婦	随時	母子保健コーディネーター・保健師	面接・母子保健事業案内配布
	妊婦健診	健康診査(一人当たり14回、県外助成制度有)	妊婦	随時		医療機関委託
	妊婦訪問	妊婦の問診、指導	妊婦	随時	保健師	
	ウェルカムベビー教室	妊婦体験(家族)・沐浴体験・グループワーク等	妊婦とその家族	年4回	助産師、保健師	
	ブレママカフェ	交流の場・個別相談	妊婦	年12回	助産師、母子保健コーディネーター	
	予定日前電話(全戸)	予定日の1~2か月前に電話、出産準備や産後の支援、育児環境について確認、必要に応じ支援につなげる。	妊婦	随時	母子保健コーディネーター	
	新生児聴覚スクリーニング検査費用助成	検査費用の一部助成	新生児	随時		医療機関委託
	産婦健診	産婦健診(一人当たり2回、市外助成制度有)	産後2週間及び1ヶ月の産婦	随時		医療機関委託
産後ケア	宿泊型・通所型・訪問型	おおむね産後4ヶ月までの産婦・新生児・乳児	随時	委託医療機関・委託助産師	委託	
乳幼児	乳幼児相談	身体計測、栄養・育児についての相談・指導	乳幼児とその保護者	年72回	保健師・栄養士・助産師	おっぱい相談同時実施
	こにちは赤ちゃん訪問	身体計測、母子の健康状態チェック、育児についての相談等	赤ちゃんとその保護者	随時	助産師、保健師	
	乳幼児訪問	児の成長発達や養育環境についての状態チェックや育児についての相談・指導	乳幼児とその保護者	随時	保健師、栄養士	
	乳児健康診査	健康診査	4・10か月児(個別)	随時		医療機関委託
	1歳6か月児健診	健康診査及び成長発達についての指導	1歳6か月児	年16回	保健師・栄養士・心理相談員・小児科医・歯科医師・歯科衛生士など	親子ではじめる木育事業同時実施
	3歳児健診	健康診査及び成長発達についての指導	3歳6か月児	年16回	保健師・栄養士・心理相談員・小児科医・歯科医師・歯科衛生士など	
	2歳児相談	1歳6か月児健康診査未受診児及び経過観察児に対し相談・指導	2歳児	年12回	保健師、栄養士、心理相談員	
	離乳食教室	講義、調理実習、試食	乳幼児とその保護者	年12回	保健師、栄養士	
	にこにこ教室	親子ふれあい遊び、テーマ遊びなど	2歳児相談時などで言語、行動、精神発達面などで要経過観察となった児と保護者	年54回	保健師、助産師、栄養士	
	にこにこママサロン	グループワーク、情報交換など	にこにこ広場を修了し保育所(園)に児が入所した保護者	年1回	保健師、助産師、栄養士	
その他	母と子のよい歯のコンクール	3歳児健診で虫歯のない母子を表彰	3歳児とその保護者	年1回		歯科医師会、教育委員会と共催
	出前講座	乳幼児の健康についての講座	乳幼児とその保護者	随時	保健師、栄養士、子育て支援センタースタッフなど	

市町名:尾鷲市	〒519-3618	電話	0597-23-3871
担当課:福祉保健課	住所 尾鷲市栄町5-5 福祉保健センター2階	FAX	0597-23-3875

	事業名	事業内容	対象	回数	スタッフ	備考
思春期	思春期保健事業	思春期事業の取組における関係機関との連携強化、妊婦疑似体験用具の貸出	小、中学生	随時	保健師、助産師、教育委員会、養護教諭	
	歯科保健事業	歯科保健事業の取組における関係機関との連携強化、虫歯予防・歯肉炎予防について、ブラッシング指導	小、中学生	随時	保健師、歯科衛生士、教育委員会、養護教諭	
妊産婦	特定不妊治療費等助成事業	特定不妊治療、男性不妊治療、第2子以降の特定不妊治療追加助成、不育症治療、一般不妊治療に係る費用の助成	指定医療機関で特定不妊治療等を受けた夫婦で夫婦合算の所得額が400万円未満である者	随時	保健師	三重県特定不妊治療費、一般不妊治療費及び不育症治療費等補助金事業に準ずる
	母子健康手帳の交付	母子健康手帳の説明・母子保健のしおり発行・母子保健事業の説明・マタニティステッカー交付	妊婦	随時	保健師、管理栄養士	
	妊婦アンケートの実施	母子健康手帳交付時にアンケート調査を実施し、保健指導、支援につなげる。	妊婦	随時	保健師、管理栄養士	
	妊産婦支援プランの計画	ハイリスク妊婦に対して、妊産婦支援プランを計画し、妊産婦から早期に支援を開始する。	妊婦	随時	保健師	
	妊婦健診	健康診査	妊婦	県下統一で14回実施		医療機関委託
	妊婦訪問	妊婦の保健指導		随時	保健師	
	産婦訪問	虐待予防を視野に入れ、母親の抱える心の問題など健康状態を早期から把握し支援する。	産婦	すこやか赤ちゃん訪問と同時実施	保健師	産後うつ病質問票等の活用
	産後ケア事業	出産後の一定期間、産後の支援を必要とするが家族の支援を得られない母子に対し、尾鷲総合病院にて、宿泊型・通所型の保健指導サービスの提供を行う。	出産後4か月以内の母子	随時	保健師、助産師含む医療機関のスタッフ	尾鷲総合病院委託
	プレパパママ教室	1回目:食生活、疑似体験、沐浴実習、交流会、赤ちゃん抱っこ体験 2回目:胎児への語りかけの大切さ講話・絵本の読み聞かせ・図書館体験	妊婦4~7ヶ月の夫婦	2回シリーズ 年3回	保健師・管理栄養士・図書館職員	
	乳幼児	すこやか赤ちゃん訪問	健康状態等チェック、育児相談等早期より子育て支援をする(生後2ヶ月までに)。ブックスタートの実施。	全家庭	随時	保健師
未熟児訪問		低体重児の届出、医療機関からの連絡等に基づき早期に家庭訪問を実施。		随時	保健師	
未熟児養育医療給付		申請により医療費(保険診療分)を給付する。	出生体重:2,000g以下 生活力が特に弱い未熟児のため、一般状態に異常を示すものうち、指定養育医療機関の医師が入院が必要と認めた児。			
経過観察児の訪問(各家庭、保育園、幼稚園)		健診等の事後フォローとして訪問により支援していく	乳幼児	随時	保健師	
乳児一般健康診査		健康診査	4ヶ月児・10ヶ月児	随時		医療機関委託
1歳6ヶ月児健康診査		健康診査	1歳7、8ヶ月児	年6回	保健師・管理栄養士・小児科医・歯科医・児童心理士(児相)・子育て支援センター保育士・歯科衛生士ほか	
3歳児健康診査		健康診査	3歳6、7ヶ月児	年6回	保健師・管理栄養士・小児科医・歯科医・児童心理士・保育士・子育て支援センター保育士・歯科衛生士ほか	
にこにこ相談(健診後フォロー教室)		集団遊び・健診後の再問診	1歳6か月、3歳児健診で再問診が必要となった児と保護者	月1回	保健師、保育士	
乳幼児健康相談		身体計測・健康状態チェック・育児相談・離乳食相談等	おおむね1歳まで	月1回	保健師・管理栄養士	
むし歯予防教室		紙芝居、ばい菌とりゲームなどを活用し普及啓発をする。年長児には、全員歯垢染め出し液をつけ、ブラッシング指導実施。	幼稚園・保育園在園児	各園年1回	保健師	各園巡回と、保健センターにて実施
歯科教室		虫歯予防・おやつの上手な選び方について、ブラッシング指導(仕上げ磨きの実習)	幼稚園、その保護者	随時	保健師、歯科衛生士	
育児サークル「はっぴい」		育児に関する知識の普及や情報提供、親子の居場所づくり、仲間づくりの支援等	未入園の親子	月1回	保健師、子育てサポーター、外部講師	週1回 交流場所の自由開放 月1回 おたのしみデーの開催
離乳食教室(初期・こっくん教室)(中期・もぐもぐ教室)		離乳食指導、講話と調理実習、相談	1回目:4~5ヶ月児・2回目:6~9ヶ月児の母親	1回目:年6回・2回目:年3回	管理栄養士・保健師・子育てサポーター	
歯科健診・フッ素塗布の無料券配布		個別に歯科医院を受診し、歯科健診及びフッ素塗布を実施。	1歳6ヶ月児健診受診児 2歳児(郵送)	2回		歯科医師会委託
フッ化物洗口事業		フッ化物洗口	4・5歳児(4保育園)	各年1回	歯科医・歯科衛生士・保育士・保健師	歯科医師会委託
その他の健康教室	健康・栄養指導等、育児支援に関することを依頼に応じて行う	乳幼児の保護者	随時	保健師・管理栄養士		
その他	自主サークルへの支援	サークル活動が円滑に行われるよう支援する	育児サークル	随時	保健師	
	子育て支援冊子の配布	子育て支援の一環として、市内の子育てに関係する施設や事業を一覧にまとめたものを保護者に配布	妊婦、子育て中の保護者	随時		母子健康手帳交付時、すこやか訪問対象者全員及び転入者に配布
	親子の良い歯のコンクールへの協力		3歳児とその家族	年1回	保健師	歯科医師会事業
	紀北医師会乳幼児保健検討委員会への参画、就学児童への支援	乳幼児健診等で支援が必要な児の情報交換や支援検討をおこなう。		年6回	保健師・小児科医・保育士・児童心理士	
	障がい児保育認定会議への参画	情報交換・認定検討会議		年2回	保健師・保育士・福祉担当者	
	事故予防対策事業	すこやか訪問時での指導、健診・健康相談でパンフレット配布		随時		
	途切れない子育て支援事業	各保育園・幼稚園を巡回し5歳児クラスを対象に発達チェックリストに沿って保育士・教諭等とともに子どもを観察し困り感のある児の個別指導計画を作成し支援する。就学に当たり支援してきた経過を小学校へ申し送りをする。		巡回年2回 申し送り:就学年度4月上旬	保健師・指導主事(教員)・家庭児童相談員・社会福祉士	
	子育てサポーター研修会	地域の子育てリーダーとして、市とともに子育て支援について考え活動するとともに、研修会をとおして支援に必要なスキルアップを図る。	子育てサポーター	年2回	保健師、生涯学習課担当者	
子育て世代包括支援センターの設置	行政、地域が一体となった妊婦、出産、子育ての切れ目のない支援体制をつくる。母子手帳交付時から妊産婦・子育て期への情報提供、相談支援を行う。			保健師、管理栄養士		

市町名:紀北町	〒519-3292	電話	0597-46-3122
担当課:福祉保健課	住所 北牟婁郡紀北町東長島769-1	FAX	0597-47-5903

	事業名	事業内容	対象	回数	スタッフ	備考	
思春期							
妊産婦	母子健康手帳の交付	母子手帳・父子手帳の交付及び母子保健のしおり・副読本等を発行する。また、妊婦アンケートを実施し、保健指導を行う	妊婦	随時	保健師・看護師・管理栄養士		
	マタニティ検討会	母子健康手帳交付時の妊婦届アンケート内容と面接時の様子等からアセスメントを行い、支援を要する妊婦を早期に把握し支援について検討する。	妊婦	月1回	保健師・児童福祉担当職員		
	妊婦健診	健康診査	妊婦(14回分)	随時		医療機関委託	
	妊婦訪問	妊婦の保健指導	妊婦	随時	保健師・管理栄養士		
	パパママ教室	妊婦とその夫が、妊婦・出産・育児についての正しい知識を身につけ、健やかな妊娠期間を過ごすことができ、夫婦で協力して出産・育児に取り組めるよう支援する。	妊婦とその夫(パートナー)	2回	助産師・保健師		
	産後ケア事業	家族などからの支援が無く、育児不安が強く支援を必要とする産婦への産後ケアを実施する(宿泊型・通所型)。	産婦と乳児	随時	助産師等	医療機関委託	
	産婦訪問	産婦の保健指導、EPDSの実施	産婦	こんにちは赤ちゃん訪問で実施	保健師		
	特定不妊治療費助成事業	特定不妊治療を受けた夫婦の経済的な負担の軽減を図るため助成する。	特定不妊治療を受けた夫婦	随時	保健師等		
	一般不妊治療費等助成事業	一般不妊治療等を受けた夫婦の経済的な負担の軽減を図るため助成する。	一般不妊治療等を受けた夫婦	随時	保健師等		
	乳児・幼児	こんにちは赤ちゃん訪問	身体計測・健康状態チェック・母子保健事業の紹介等	生後4ヵ月までの乳児	随時	保健師	
ブックスタート事業		対象者に絵本のプレゼントをし、親子のぬくもりの時間を作ってもらおう	乳児	こんにちは赤ちゃん訪問で実施	保健師		
養育支援訪問		養育支援が特に必要であると判断した家庭に対し、保健師が訪問し養育に関する指導、助言等を行うことにより、適切な養育の実施を確保する。	養育支援を特に必要とする家庭	随時	保健師		
未熟児養育医療の給付		身体の発育が未熟なまま生まれ、入院を必要とする児に対して、その治療に必要な医療を給付するすことにより、児の健康管理と健全な育成をはかる。	出生体重2000g未満の児等	随時			
低出生体重児の届出		対象となる児が生まれたら、保護者の方に低出生体重児届出はがきを役場に送付してもらい、低出生体重児を把握する	出生体重が2500g未満の児	随時			
未熟児訪問指導		未熟児が生まれた家庭を訪問し、児の発育、発達をチェックし、育児に関する不安等の聞き取り、相談、子育て支援に関する情報提供などを行う。	出生体重が2500g未満の児	随時	保健師		
乳児健康診査		健康診査	4・10ヵ月児	随時		医療機関委託	
すくすく子育て相談		身体計測・栄養指導・保健指導	乳幼児	月2回	保健師・管理栄養士		
離乳食教室		離乳食指導	乳児を持つ母親	年3回	保健師・管理栄養士		
1歳6ヵ月児健診		健康診査・フッ素塗布・栄養、保健指導等	1歳6～8ヵ月児	年4回	保健師・管理栄養士・小児科医・看護師・歯科医・歯科衛生士・心理相談員・事務員・守りスタッフ		
2歳6ヵ月児歯科健診		健康診査・フッ素塗布・栄養、保健指導等	2歳6～8ヵ月児	年4回	歯科医・歯科衛生士・管理栄養士・保健師・健康づくり推進員		
3歳6ヵ月児健診		健康診査・フッ素塗布・栄養、保健指導等	3歳6～8ヵ月児	年4回	保健師・管理栄養士・小児科医・看護師・歯科医・歯科衛生士・心理相談員・事務員・守りスタッフ		
就学前成育健診		小枝式を用いた個別健診、集団遊びの観察	年長児	年2回	小児科医・保健師・児相・保育士・幼稚園教諭・特別支援学校教員・教員等	教育委員会と共催	
要経過観察児支援		乳幼児健診等でフォローが必要なお子さんを訪問等を行い支援する	乳幼児	随時	保健師		
CLMと個別の指導計画		気になる子の早期支援のための発達チェックリストCLMを行い、個別の指導計画を作成することにより子どもの成長発達のために適切な支援を行う。	保育園・幼稚園児	随時	保健師・児童福祉担当職員・教員等		
歯のピカピカ教室		歯磨き指導・染め出しなど	町内幼稚園	1回	保健師・管理栄養士・歯科衛生士・健康づくり推進員		
歯っぴー教室		むし歯・歯周病予防についての話、はみがき指導など	乳幼児とその母親	年4回	保健師・管理栄養士・歯科衛生士		
フッ素塗布事業		集団健診でフッ素塗布を実施。2歳と3歳の誕生日付近にフッ素塗布無料券を送付し、歯科医にて個別でフッ素塗布をしてもらう	乳幼児	健診時等	歯科医・歯科衛生士・管理栄養士・保健師		
フッ化物洗口事業		保育園・幼稚園の4・5歳児にフッ化物洗口と保護者への説明会を実施	希望した保育園・幼稚園とその保護者	通年	歯科医・歯科衛生士・保育士・幼稚園教諭・管理栄養士・保健師		
お口の健康づくり啓発活動		11/8のいい歯の日近くの町事業に参加された方を対象に啓発グッズを配布。	全町民		保健師・管理栄養士		
事故予防対策事業		こんにちは赤ちゃん訪問、健診・健康相談等でパンフレットの配布し、事故予防を呼びかけている	乳児	随時	保健師		
その他		子育て世代包括支援センター	妊娠・出産・育児で切れ目のない支援を行う。			保健師・管理栄養士・看護師	課内に設置
		学童期の生活習慣病予防	生活習慣病予防についての講話	小学生	年2回	保健師・管理栄養士	
	乳幼児保健検討委員会への参画	各種健診で何らかの異常があった児のフォローについて検討する	要経過観察児	年6回	小児科医・児相・障害者支援センター・保育士・保健師		
	歯科保健専門委員会	生涯にわたる歯の健康増進のため、検討会を開催する。	全町民	年2回	保健師・歯科医師・歯科衛生士		
	親と子のよい歯のコンクールへの協力	3歳6ヵ月児健診でむし歯がなかった児とその親の歯のコンクール	3歳児と保護者	年1回	歯科医・保健師・管理栄養士	実施主体:歯科医師会	
	要保護児童対策地域協議会への参画	ケース検討・連絡調整会議等	要保護児童	随時	小児科医・児相・警察・保育園・幼稚園・社協・民生委員・保健師等		
心身障がい児就学指導委員会への協力	保健師も就学指導委員会委員に委嘱され、委員会に出席する他、就学指導対象者の情報提供やその対象者の家庭や園などを教育部門と一緒に訪問し情報収集を行い、とぎれない支援をめざしている	障害児等	随時	教育委員会・各学校長・保健師・くろしお学園コーディネーター等	実施主体:教育委員会		

* 予防接種事業は除きます。

市町名:熊野市 担当課:健康・長寿課	〒519-4324 住所 熊野市井戸町1150	電話	0597-89-3113
		FAX	0597-89-5885

	事業名	事業内容	対象	回数	スタッフ	備考
思春期	あかちゃんとのふれあい体験	市の乳児健診の場で、小〜中学生と乳児のふれあいの機会を設ける。	小学生・中学生	随時	市町保健師	紀南地域母子保健医療推進協議会として開催
	思春期教育	希望のある学校で、思春期教育(性感染症、薬物乱用防止、喫煙防止、デートDV、命の大切さ等)を実施する。	小学生・中学生・高校生	随時	市町保健師、県保健師、県職員	紀南地域母子保健医療推進協議会として開催。保健所と共同実施。
妊産婦	特定不妊治療費等補助事業	特定不妊治療費用・一般不妊治療費・不育症治療費の一部補助を行う。	特定不妊治療、一般不妊治療・不育症治療を受けた夫婦	*治療によって補助回数は異なる		
	母子健康手帳の交付	子育て世代包括支援センターにおいて、母子健康手帳と母子保健のしおりを交付する。熊野市の子育て支援サービス等の説明をおこない、支援プランを作成する。	妊婦	随時	保健師	
	妊婦健康診査	医療機関で実施される健康診査について14回分(指定の検査項目分)の費用を補助する。	妊婦	14回分の費用の補助		医療機関委託
	妊産婦訪問	訪問し、保健指導を行う。	妊婦健診結果や産後の経過により医師から訪問依頼があった方や希望者	随時	保健師・栄養士	
	妊婦歯科健診	既存の集団歯科健診(歯周疾患検診、1歳6か月児歯科健診、2歳6か月児歯科健診、3歳児健診)時に歯科健診を実施する。	妊婦	1回	歯科医師 歯科衛生士	
	ハグママ教室	ストレッチで心身をリフレッシュし、妊産婦同士が情報交換できる場を提供する。また、保健師や助産師が個別に保健指導を行う。	市内に在住する妊婦と産後1年未満の産婦	年11回	保健師、助産師、運動インストラクター	
	産後ケア事業	産後サポートが必要な産婦に対し、宿泊又は訪問による育児支援を行う。	産婦	最大7日間	助産師又は看護師	医療機関委託
産婦健康診査	産婦健康診査を医療機関に委託して実施する。また、委託医療機関外で受診した場合の健康診査費用の補助を実施する。	産後2〜4週間の産婦	1回		医療機関委託	
乳幼児	新生児聴覚スクリーニング補助事業	新生児聴覚スクリーニング検査の費用の一部補助をする。	新生児	1回		
	生後2週間目電話	出産後2週間目の産婦に対し、育児や産後の体調について確認の電話をする。	産婦	随時	保健師	
	1か月児健康診査	乳児の1か月健康診査を医療機関に委託し実施する。また委託医療機関外で受診した場合の健診費用の補助を実施する。	1か月児	随時		医療機関委託
	新生児・赤ちゃん訪問	訪問し、児の発育、栄養、生活環境について相談、助言を行う。また、予防接種や母子保健サービスの紹介をする。	4か月までの乳児がいる家庭	随時	保健師・看護師	
	乳幼児訪問	訪問し、児の発育、栄養、生活環境について相談、助言を行う。	乳幼児健康診査の未受診者やフォローが必要な児と保護者や、訪問希望者・要支援者など	随時	保健師・栄養士	
	乳児健康診査	4か月・10か月児に健康診査を実施する。(集団健康診査と医療機関委託の個別健康診査がある。)	4か月児 10か月児	<集団> 年12回 <個別> 随時	<集団> 保健師・栄養士・看護師・医師 10か月児のみ:歯科衛生士	個別は医療機関委託
	1歳6か月児健康診査 3歳児健康診査	健康診査(身体計測・問診・診察・栄養相談・育児相談)を行う。3歳児健診では、その他に眼科・耳鼻科健診、尿検査、歯科健康診査を行う。	1歳6か月〜1歳8か月児 3歳5か月〜3歳7か月児	年6回ずつ	保健師・栄養士・看護師・医師 1歳6か月のみ:保育士 3歳児健診のみ:歯科医師、歯科衛生士	
	1歳6か月児歯科健康診査 2歳6か月児歯科健康診査	歯科健康診査とフッ化物塗布(希望者)を行う。	1歳5か月〜1歳7か月児 2歳5か月〜2歳7か月児	年6回ずつ	栄養士・看護師・歯科衛生士・歯科医師	
	広域二次健康診査(発達健康診査)	乳児、1歳半、3歳児健康診査において、発育及び発達上の再健診が必要と判断された乳幼児について、小児科専門医による発達健診を実施する。	乳幼児健診等で、発達専門医師の経過観察が必要と判断された児	年14回	保健師・小児科専門医・心理判定員	紀南地域母子保健医療推進協議会として実施
	5歳児健康確認事業	対象者全員に問診票を送付し、必要な児と保護者に対して、発達専門医師の健診や発達相談員による相談につなげる。	5歳児		保健師・家庭児童相談員	福祉事務所こども発達支援室が主担当
	乳児ブックスタート事業	親子の触れ合いの重要性を伝えながら絵本を配布する。また、地域で子育てを支援していることを伝える。	4か月児	随時	ボランティア・保健師	主に4か月児健康診査で配布
	離乳食教室	講話、調理実習、月齢にあわせたメニュー紹介などを行う。	4〜15か月児とその保護者	年12回	栄養士・看護師	
	すくすく親子相談	身体計測と保健指導を行う。また、保護者間の交流や情報交換の場とする。	0歳〜未入園児とその保護者	月2回	保健師・栄養士・看護師	
	すきごっこ教室(発達支援教室)	遊びを通しての発達支援プログラムを実施する。	1歳半健診等で発達について経過観察が必要とされた児とその保護者	月2回	専門保育士・保育士・保健師	福祉事務所こども発達支援室が主担当
食育推進事業	食育教室を保育所で実施	教室開催希望保育所で、園児とその保護者	年6回	栄養士		
その他	親と子のよい歯のコンクール	3歳児健康診査でむし歯のない児とその母親で、口腔状態が優良な親子を選出し、表彰する。	3歳児健康診査受診者から選出基準をみたしている児と親	年1回	南紀歯科医師会 栄養士	熊野市・御浜町・紀宝町の合同実施
	幼児フッ化物塗布推進事業	1歳6か月児から4歳まで半年ごとにフッ化物塗布を実施する。	1歳6か月児、2歳児、2歳6か月児、3歳児、3歳6か月児、4歳児	年12回	栄養士・歯科衛生士	

市町名:御浜町	〒519-5292	電話	05979-3-0508
担当課:健康福祉課	住所 南牟婁郡御浜町阿田和6120-1	FAX	05979-3-0121

	事業名	事業内容	対象	回数	スタッフ	備考
思春期	思春期講演会	性感染症の正しい知識と予防、妊娠についての正しい知識、デートDV予防、ライフプランの啓発、命の授業	高校1~3年生	年8回	保健師	紀南地域母子保健推進協議会(広域事業)
	妊産婦	母子健康手帳の交付 妊婦健康診査 妊産婦家庭訪問 産婦健康診査 妊婦健康診査通院助成 産後ケア事業	妊婦 妊婦 妊娠中、産後の生活指導、育児アドバイスなど 健康診査 産後2週間後、4週間後 産婦 産後、医療機関を退院した産婦・乳児	随時 14回 随時 2回 上限14回 7日	保健師 保健師 助産師、保健師	子育てガイドブック配布 医療機関委託 医療機関委託し、同行 医療機関委託 対象医療機関に限定有り 医療機関委託
乳幼児	新生児聴覚検査助成事業	検査費用の上限3000円を負担	生後3ヶ月までの乳幼児	1回		医療機関委託
	赤ちゃん訪問	身体計測・育児相談など	出生児全員	随時	保健師・助産師 必要に応じて、管理栄養士・保育士	医療機関委託し、同行
	乳幼児訪問	生活指導・育児相談など	健診結果で必要な児	随時	保健師・看護師・管理栄養士	
	乳児健康診査(集団)	健康診査 か月児:ブックスタート事業 か月児:歯科保健指導	4 10 4・10か月児	月1回	保健師・管理栄養士・事務・医師・看護師・歯科衛生士・読み聞かせボランティア	
	乳児健康診査(個別)	健康診査	1・4・10か月児	随時		医療機関委託
	1歳6か月児健康診査	健康診査・歯科保健指導	1歳6~8か月児	年4回	保健師・管理栄養士・看護師・事務・内科医師・歯科医師・歯科衛生士・保育士	
	3歳児健康診査	健康診査	3歳6~8か月児	年4回	保健師・管理栄養士・看護師・事務内科医師・歯科医師・歯科衛生士・保育士	
	4歳児健康調査	4歳児の健康調査	4歳児	年1回	保健師・事務	
	5歳児健康調査	5歳児の健康調査	5歳児(就学前児)	年1回	保健師・事務	
	ありんこ広場	身体計測・離乳食指導・保健師講話・相談など	乳児とその保護者	月1回	保健師・管理栄養士・看護師・保育士・ボランティア(調理)	月のテーマに応じて、講師依頼
	子どもの広場	手遊び・生活指導・相談など	1歳から入園までの幼児とその保護者	月1回	保健師・管理栄養士・看護師・保育士	
	大きくなったかな 子育て相談	身体測定・育児相談など	乳幼児とその保護者	月1回	保健師・保育士	
	7.8か月相談	身体計測・離乳食指導・相談など	乳幼児とその保護者	月1回	保健師・管理栄養士	
	2歳児歯科健診	歯科健診・講話・ブラッシング指導・相談など	2歳児とその保護者	年2回	保健師・看護師・管理栄養士・歯科医師・歯科衛生士	
	ちょっと気になる子ども相談	発達検査・相談など	希望者	月1回	保健師・児童相談所相談員・臨床心理士	
	げんきこ広場	発達に応じた遊び・相談など	支援が必要な児とその保護者	月2回		
	もうすぐ1年生ひろば	講話・相談・食育・調理実習など	年長児とその保護者	年1回	保健師・管理栄養士・臨床心理士・食改協会員	
子どもの広場自主活動	遊び・交流の場の提供	乳幼児とその保護者	第2・3・4金曜	遊びボランティア		
その他	親と子のよい歯のコンクール	前年度3歳児健診で虫歯のない子と口腔環境の良好な母を表彰	幼児とその母	熊野管内年1回	歯科医師・歯科衛生士・保健師・管理栄養士等	歯科医師会主催
	二次健診	発達健診・相談	要経過観察児	熊野管内年16回	保健師・小児科医・児童相談所相談員・臨床心理士・家庭児童相談員	紀南母子保健医療推進協議会(広域事業)
	講演会	子育てに関する講演会	希望者の子どもと保護者	熊野管内年2回	保健師・事務	紀南母子保健医療推進協議会(広域事業)
	のびのび療育相談	肢体不自由児相談	要経過観察児	熊野管内年4回	小児整形外科医師・理学療法士・言語聴覚士・作業療法士・県、市町保健師等	紀南母子保健医療推進協議会(広域事業)
	すくすく子育て相談	発達相談など	希望者の子どもと保護者・教師(乳幼児)	熊野管内月2回	相談員・保健師等	児童発達支援センター通園めだか
	きなん子どもネット巡回相談	発達相談など	希望者の子どもと保護者・教師(乳幼児~中学生)	熊野管内月2回	相談員・くろしお学園教員・保健師等	紀南母子保健医療推進協議会(広域事業) 障がい者総合支援センターあしすと
	おれんじ子ども相談	発達相談など	希望者の子どもと保護者・教師(乳幼児~学童)	熊野管内年3回	理学療法士・言語聴覚士・作業療法士・相談員・保健師等	紀南母子保健医療推進協議会(広域事業) 障がい者総合支援センターあしすと

市町名:紀宝町 担当課:みらい健康課	〒519-5701 住所 南牟婁郡紀宝町鶴殿324番地	電話	0735-33-0355
		F A X	0735-32-3701

	事業名	事業内容	対象	回数	スタッフ	備考	
思春期	思春期教育	紀南地域母子保健医療推進協議会と熊野管内県立高校との共同事業。	熊野管内県立高校生を対象(1~3学年)	それぞれの学年に年1回	保健師	助産師の協力を得て、3年生には命の授業を実施。	
	妊産婦	母子健康手帳の交付(子育てケアプランの作成)	妊娠中の健康管理、母子保健事業の紹介など	妊婦	随時	保健師	子育てケアプラン作成
妊婦健康診査助成		基本的な妊婦健康診査費用の助成を行う(14回補助)	妊婦	随時		医療機関委託	
パパママ教室		赤ちゃん人形を使った沐浴体験、妊婦疑似体験を行う	町内在住の妊婦とその家族	年4回	保健師		
妊婦全戸訪問		保健師が訪問し、妊娠、出産、育児の相談、情報提供を行う	妊婦	随時	保健師、保育士		
産婦健康診査		産後2週間及び産後1か月の産婦健康診査を実施	産後2週間及び産後1か月の産婦	随時		委託医療機関	
母乳ケア助成事業		産院等で受けた、乳房マッサージ等の母乳ケアにかかる費用の一部を助成	産婦	1回のみ助成		医療機関、産院委託 ※母乳ケア券:出産した日から2年間有効	
産後ケア		産科医療機関において、宿泊型・通所型・訪問型によるケアサービスの提供	産婦	随時		事前相談が必要 ※有料	
マタニティ歯科健診		歯科健診の助成	妊婦	随時	歯科衛生士	無料クーポン券を発行 町内歯科医院委託	
生後2週間目全戸電話相談		出生届、出生連絡票の情報をもとに、保健師が自宅に電話をし、産後の状況確認や育児相談を行う	産婦	随時	保健師		
おっぱい教室(マタニティクラス)		助産師による妊娠中の体調管理や母乳育児についての講話と相談	妊婦	年6回	助産師、保健師		
乳幼児	新生児聴覚検査費用助成事業	新生児聴覚検査にかかる費用の一部を助成	新生児	随時		医療機関委託	
	新生児訪問	母子の健康状態、発達状態の把握、相談及び保健指導、情報提供など	希望者、医療機関から連絡のあった児など	随時	保健師		
	こんにちは赤ちゃん訪問	母子の健康状態、発達状態の把握、相談及び保健指導、情報提供など	生後4か月までの児がいる家庭の全戸	随時	保健師、看護師	必要に応じ、新生児訪問として実施	
	1か月健康診査事業	生後1か月児に対する健康診査を実施	生後1か月児	随時		医療機関委託	
	乳児健康診査	健康診査 保健指導 栄養指導 歯科保健指導		4・10か月児(集団)	年12回	医師・保健師・管理栄養士、歯科衛生士、看護師、保育士	
				4・10か月児(個別)	随時		医療機関委託
	1歳2か月児歯科健診	歯科健康診査 個別の仕上げ歯指導と希望者にはフッ素塗布を実施	1歳2か月児(集団)	年6回	歯科医師、歯科衛生士、看護師	1歳8か月健診と同時開催	
	1歳8か月児健診	健康診査、保健指導、栄養指導、歯科健康診査、歯科保健指導および希望者にはフッ素塗布を実施	1歳8か月児(集団)	年6回	医師・保健師・管理栄養士、歯科医師、歯科衛生士、看護師		
	2歳児歯科健診	歯科健康診査 希望者にはフッ素塗布を実施	2歳児~2歳3か月児(集団)	年4回	歯科医師、歯科衛生士、保健師、看護師、保育士	保育士と保健師による、子育て支援に関する集団指導あり	
	2歳6か月児歯科健診	歯科健康診査 希望者にはフッ素塗布を実施	2歳6か月児~2歳8か月児(集団)	年4回	歯科医師、歯科衛生士、看護師		
	3歳児健診	健康診査、保健指導、栄養指導、歯科健診、歯科保健指導および希望者にはフッ素塗布を実施	3歳6か月児(集団)	年6回	医師・保健師・管理栄養士、歯科医師、歯科衛生士、看護師、保育士		
	おっぱい教室(ベビークラス)	助産師による母乳育児や子育てについての講話と相談	授乳中の母親	年6回	助産師、保健師		
	ブックスタート事業	絵本の読み聞かせを通じた育児支援	4か月児とその保護者	年12回	図書館司書 読み聞かせボランティア	4か月健診と同時実施	
	すくすく育児相談	育児に関する相談、乳幼児健診の経過観察の場	乳幼児とその保護者	年12回	保健師		
	離乳食教室	離乳食の進め方などの指導、調理実習、歯科保健指導	7・8か月児	年6回	管理栄養士、歯科衛生士、保健師		
	子育てワークショップ	子育て中の母が、自らの子育てについて振り返り、参加者同士で喜びや悩みを共有する場	1歳~就学までの児を持つ保護者	年3回	助産師、保健師、保育士		
	転入時訪問	町内に転入した乳児を対象に、訪問を実施し状況確認や子育てについての情報提供を行う	転入した乳児(未就園児)のいる家庭	随時	保健師、保育士		
その他	広域2次健診	町で実施する乳幼児健康診査(1次健診)時に発育や発達に関して経過観察が必要な乳幼児を対象に専門的な健康診査(2次健診)を実施する。熊野管内3市町主に1歳8か月健診で発達の気になる児に対して小集団の中の保育を通して経過観察を行う場	乳幼児とその保護者	年15回	委託小児科医、児童相談所(児童心理士)、虐待対応協力員、保健師		
	親子教室		乳幼児とその保護者	年24回	保健師、子育て支援センター保育士、療育施設保育士(委託)		
	のびのび療育相談	県立子ども心身医療センター医師、理学療法士、言語聴覚士による身体不自由児・発達協調運動障がいのある子どもへの個別相談・動作法訓練教室		年4回	理学療法士、作業療法士、言語療法士、	熊野保健所との共同事業 紀南地域母子保健医療推進協議会事業として実施	
	おれんじこども相談	県立子ども心身医療センター理学療法士、言語聴覚士、作業療法士による個別相談	乳幼児とその保護者、保育所、幼稚園などスタッフ	年4回	理学療法士、作業療法士、言語療法士、相談支援センターあしすと相談員	あしすと共同事業 紀南地域母子保健医療推進協議会事業として実施	
	「もうすぐ一年生(5・6歳児)健康診査票」	保育所、幼稚園を通じて年中児(4歳児)を対象に「もうすぐ一年生(5・6歳児)健康診査票」を送付、回収。問診票の結果により就学に向けて支援の必要な児の把握と相談支援を行う	4歳児	年1回	保健師		
	巡回児童相談	発達検査の実施 生活面、行動面、発達面などの相談、指導など	乳児と保護者(随時、小学生、中学生)	月1回	紀州児童相談所児童心理士、保健師		
	歯みがき教室	歯科保健指導	保育所、幼稚園、小学校、中学校、通園施設、子育て支援センター	随時	歯科衛生士		
	歯科保健プロジェクト会議	生涯を通じた歯科・口腔保健対策を教育・福祉・医療・保健で検討	妊婦、乳幼児、学童、成人、高齢者、障害(児)者	年2回	歯科医師、学校保健会、保健師、歯科衛生士、他	町内全ての開業歯科医が参加	
	小中学生フッ化物歯面塗布	フッ化物歯面塗布無料クーポン券の配布	小学生、中学生	1人2回分	町内歯科医院に委託		
	フッ化物洗口	町内保育所、幼稚園でのフッ化物洗口	保育所、幼稚園の4・5歳児		保育所、幼稚園職員、歯科衛生士、歯科医師(指導)	保護者説明会を含め年3回の指導あり	

6 各保健所母子保健事業一覧

(令和元年度の状況)

保健所名:桑名保健所	〒511-8567	電話	0594-24-3620
担当課:地域保健課	住所 桑名市中央町5丁目71番地	FAX	0594-24-3692

	事業名	事業内容	対象	回数	スタッフ	備考
思春期	相談事業	電話及び面接相談等	思春期の若者、保護者、関係者	随時	保健師	
妊産婦	妊産婦訪問指導	電話及び面接相談、訪問指導等	妊産婦、その家族	随時	保健師	
乳児	ハイリスク乳幼児(障がい児、長期療養児、被虐待児等)支援事業	電話及び面接相談、療育に関する支援、訪問指導等	乳幼児、保護者	随時	保健師	
その他	乳幼児健診検討委員会への参加	乳児健診後の情報共有、ケース検討	健診等で気になる児及び保護者	桑名地区 年6回 いなべ市・員弁郡	小児科医、保健師、その他関係者	
	要保護児童DV対策地域協議会	要保護児童等の検討、連絡調整	各市町の要保護児童等	桑名市 年7回 木曾岬町 年5回 菰野町	保健、医療、教育、児童福祉、警察関係者等	
	母子保健担当者研修会、意見交換会	管内市町母子保健担当保健師等を対象とした研修会、意見交換会	管内市町母子保健担当保健師等	研修会 年1回 意見交換会 年1回	保健師等	
	e-ケアネットそういんへの参加	医療的ケア児及び家族を地域で支えていくための勉強会	管内に在住で、医療的ケアを必要とする児及び家族、支援者	年2回	保健、医療、教育、その他関係者	
	医療給付事業及び申請時所内面接	小児慢性特定疾病申請者に対する保健指導等	申請者、受給者	随時	保健師	

保健所名: 鈴鹿保健所 〒513-0809		電話	059-382-8673
担当課: 地域保健課 住所 鈴鹿市西条5丁目117		FAX	059-382-7958

	事業名	事業内容	対象	回数	スタッフ	備考
思春期	相談事業	電話相談等	思春期の若者及び保護者	随時	保健師	
	ハートライフの会	思春期に関わる関係者との勉強会・情報交換会等	小中高の養護教諭・大学教諭・大学生・市保健師・市役所職員・保健所・児童相談所・県薬務感染症対策課・県子育て支援課・産婦人科医 他	3回/年	中学校教諭・保健所・産婦人科医	
妊産婦	相談事業	育児不安、精神疾患等の妊産婦に対して訪問や面接相談、電話相談等	医療機関から紹介のある妊産婦等	随時	保健師	
乳児	障がい児・長期療養児等支援	訪問指導、電話相談等	障がい児・長期療養児及び家族	随時	保健師	
	ハイリスク児訪問等指導	訪問指導、電話相談等	医療機関や市から支援依頼のあった児及び家族	随時	保健師	
その他	医療費給付事業及び申請時相談	小児慢性特定疾病医療費受給申請時の申請者に対する相談	小児慢性特定疾病医療費受給申請時	随時	保健師	
	管内母子保健担当者意見交換会	母子保健に関する情報交換会等	市・保健所・児童相談所保健師	1回/年	保健師	
	母子保健研修会	精神疾患の基礎知識と妊産婦の支援について	管内の保健師及び母子保健関係者	1回/年	鈴鹿さくら病院看護師、保健師	
	鈴鹿市要保護児童・DV対策地域協議会への参加	鈴鹿市の要保護児童等・DVの支援及びその予防に関することの検討	鈴鹿市の要保護児童等	3回/年	医師会・法務局・警察・児童相談所・女性相談所・消防本部・教育委員会・児童養護施設・民生児童委員等	
	鈴鹿市ハイリスク妊婦抽出ケースカンファレンスへの参加	鈴鹿市の特定妊婦への支援についての検討	鈴鹿市において妊娠届出時に特定妊婦として抽出された妊婦	12回/年	保健師等	
亀山市乳児健診検討会への参加	亀山市の乳児健診後のフォロー方法の検討	亀山市の乳児健診等で要フォローとなった乳幼児	4回/年	医師・保健師等		

保健所名:津保健所	〒514-8567	電話	059-223-5094
担当課:地域保健課	住 所 津市桜橋3丁目446-34	FAX	059-223-5119

	事業名	事業内容	対象	回数	スタッフ	備考
思春期	相談事業	電話相談等	思春期の若者及び保護者	随時	保健師	
妊産婦	相談事業	訪問指導、電話相談等	ハイリスク妊婦	随時	保健師	
乳児	相談事業	訪問指導、電話相談等	障がい児・長期療養児とその保護者	随時	保健師	
その他	医療給付事業及び申請時所内面談	小児慢性特定疾病申請者に対する保健指導	医療給付申請者	随時	保健師	
	ママ元気ネットワーク会議	周産期からの支援体制の構築に向けての意見交換会、事例検討	管内協力産科医師、助産師、保健師(市・県)	年2回	保健師	津市と共催
	乳幼児健診部会・事例検討部会への参加	情報交換会、事例検討会等	管内小児科医師、管内産科医師、保健師(市・県)	随時	保健師	
	要保護児童対策協議会への参加	要保護児童の支援検討会及び情報共有	管内小児科医師、保健師、福祉・教育関係者、警察等	年1回	保健師	
	健やか親子支援研修会の開催	医療的ケア児の課題と地域支援体制の検討	保健師(市・県)	年1回	保健所職員	
	にじいろネットへの参加	医療的ケア児への地域支援体制整備と、関係機関の連携強化	医療的ケア児の支援に関わる者	年2回	保健師	

保健所名: 松阪保健所 〒515-0011		電話	0598-50-0532
担当課: 地域保健課 住所 松阪市高町138		FAX	0598-50-0621

	事業名	事業内容	対象	回数	スタッフ	備考
思春期	相談事業	電話相談等	思春期の若者、保護者及び関係者	随時	保健師	
妊産婦	相談事業	訪問指導、電話相談等	ハイリスク妊婦	随時	保健師	
乳幼児	相談事業	訪問指導、電話相談等	長期療養児、虐待ハイリスク児とその保護者	随時	保健師	
その他	松阪地域における周産期親子支援連絡会議	周産期医療・保健の研修、情報交換等	管内産科医師、助産師、看護師、保健師、管内母子保健担当者等	2回	保健師	
	小児慢性特定疾病医療支援事業及び申請時所内面接	小児慢性特定疾病医療支援申請者に対する保健指導	医療支援申請者	随時	保健師	
	管内母子保健担当者意見交換会	母子保健体制の情報共有	管内母子保健担当者	1回	保健師	
	松阪地区医師会乳幼児健診部会への参加	事例検討会、情報交換会	管内小児科医、保健師、市町母子保健担当者等	5回	保健師	
	三重県南部医療的ケア地域支援連携会議(みえる輪ネット)への参加	医療的ケアの多職種連携における課題(就学、在宅療養における家族・兄弟支援、災害時の支援等)についての事例検討会	医師、看護師、保健師、理学療法士、作業療法士、言語聴覚士、薬剤師、MSW、介護福祉士、ヘルパー、相談支援専門員、行政事務、保育士、児童指導員、教員、患者、患者家族等	3回	保健師	

保健所名:伊勢保健所 〒516-8566		電話	0596-27-5148
担当課:地域保健課 住所 伊勢市勢田町628-2		FAX	0596-27-5253

	事業名	事業内容	対象	回数	スタッフ	備考
思春期	相談事業	訪問指導及び来所、電話相談	思春期及び保護者、関係機関	随時	保健師	
	健康教育	性に関する健康教育の実施	管内高等学校	1回	保健師	
妊産婦	相談事業	妊娠・出産後の不安などの相談や保健指導など	医療機関から依頼があった妊産婦	随時	保健師	
乳幼児	ハイリスク児訪問指導	訪問指導及び来所、電話相談	児童相談所、市町、医療機関等から支援依頼のあった児と家族	随時	保健師	
	長期療養児とその家族への支援	訪問指導及び来所、電話相談	長期療養児とその家族、関係機関	随時	保健師	
その他	管内市町母子保健担当者意見交換会	母子保健に関する情報共有及び意見交換	市町保健師等	1回	保健師	
	管内市町母子保健担当者研修会	母子保健に関する研修会	市町保健師等	1回	保健師	
	小児慢性特定疾病医療費制度	小児慢性特定疾病医療費事務	小児慢性特定疾病医療費受給者	随時	保健師、事務担当者	
	南勢地区高等学校連絡協議会への出席	関係機関との情報共有	管内高等学校生徒指導教員、警察関係者等	2ヶ月に1回	保健師	
	みえる輪ネットへの出席	医療的ケア児の事例をととした課題や取り組みの共有及び顔のみえる関係づくり	医療的ケア児とその家族を支援する関係機関	3回	保健師	

保健所名:伊賀保健所	〒518-8533	電話	0595-24-8076
担当課:地域保健課	住 所 三重県伊賀市四十九町2802	FAX	0595-24-8085

	事業名	事業内容	対象	回数	スタッフ	備考
思春期	思春期相談	電話による相談 要請に応じた健康教育	思春期の若者及び 保護者、関係者	随時	保健師	
妊産婦	妊産婦相談指導	育児不安、精神疾患等の妊産婦 に対する訪問や面接相談及び 電話相談	医療機関等からの 紹介妊産婦	随時	保健師	
乳児	障がい児・長期療養児 等支援事業	訪問指導及び電話相談等	障がい児・長期療養児 及び家族	8回	保健師	
その他	乳幼児健診委員会への 参加	乳幼児に関する情報交換	乳幼児健診等で未 受診・要経過観察 になった乳幼児	8回	管内小児科医 保健師	
	要保護児童対策協議 会への参加	要保護児童の支援検討及び情 報共有	名張市の要保護児 童等	7回	虐待予防関係者	
	管内母子保健担当者 意見交換会	管内母子保健事業に関する情 報交換及び課題の検討	管内保健師	1回	保健師	
	小児慢性特定疾病医 療費助成事業及び申 請時相談	小児慢性特定疾病医療費助成 申請者に対する保健指導及び 相談対応	申請者	随時	保健師	

保健所名:尾鷲保健所 〒519-3624		電話	0597-23-3428
担当課:健康増進課 住所 尾鷲市坂場西町1番1号		FAX	0597-23-3449

	事業名	事業内容	対象	回数	スタッフ	備考
思春期	相談事業	電話相談等	思春期の若者及び保護者、一般社会人	随時	保健師	
	啓発活動	管内高等学校におけるHIVや性に関する正しい知識の普及啓発等(文化祭、世界エイズデー)	高校生	2回	保健師、養護教諭、生徒	三重県立尾鷲高等学校と連携
	保健授業	管内高等学校生徒を対象にこころの健康についての授業を行う	高校生	5回(1学年)	保健師	三重県立尾鷲高等学校と連携
妊産婦						
乳児	障がい児・長期療養児等支援事業	訪問指導及び電話相談等	障がい児、長期療養児とその家族	随時	保健師	
その他	乳幼児保健検討委員会への参加	健診等で支援が必要となった児についての情報共有及び検討	健診等での要経過観察児・要支援児とその家族	年5回	小児科医師、保育士、心理判定員、保健師	医師会主催
	乳幼児発達相談(療育相談)	小児科整形専門医等による療育相談及び訓練	肢体不自由児及び運動発達に問題や不安を抱える児やその家族	年3回	医師、理学療法士、言語聴覚士、心理判定員、保育士、保健師、ボランティア等	今年度で終了 次年度からは市町の事業
	要保護児童対策協議会実務者への参加	要保護児童についての情報共有及び支援内容の検討	要保護児とその家族	年2回	保健、医療、教育、警察等の関係者	
	小児慢性特定疾病医療費助成事務及び申請時面接	小児慢性特定疾病申請者への相談対応及び保健指導	医療支給支援申請者	随時	保健師	

保健所名:熊野保健所 〒519-4324		電話	0597-89-6115
担当課:健康増進課 住所 三重県熊野市井戸町383		FAX	0597-85-3914

	事業名	事業内容	対象	回数	スタッフ	備考
思春期	思春期教育	性感染症予防及びデートDVについて、たばこ・薬物乱用について	高校生	3回	保健師、薬剤師	紀南地域母子保健医療推進協議会と協働
	思春期電話相談	思春期に関する悩み等の電話相談対応	思春期の児童生徒と保護者・関係者等	随時	保健師	
妊産婦	家庭訪問	特定妊婦への相談対応及び保健指導	特定妊婦とその家族	随時	保健師	市町と協働
乳児	家庭訪問	小児慢性特定疾病医療費支給認定者及びその家族への相談対応及び保健指導	小児慢性特定疾病医療費支給認定者とその家族	随時	保健師	市町と協働
その他	紀南地域母子保健医療推進協議会への出席	医療資源や社会資源、マンパワーに乏しい紀南地域の母子保健・医療・福祉サービスのあり方についての協議	母子保健対象者全般	代表者会議1回 実務委員会1回 連絡会議2回 継続ケアワーキング2回 事務局会議10回 打ち合わせ2回 講演会2	保健師	
	尾鷲・熊野地域母子保健研修会の開催	多胎家庭への支援についての講義及び意見交換	市町母子保健支援者	1回	保健師	尾鷲保健所と合同開催
	肢体不自由児巡回相談(のびのび療育相談)	小児科整形専門医等による療育相談及び訓練	肢体不自由児(者)及び運動発達に問題や不安を抱える児とその保護者	3回	医師、作業療法士、理学療法士、言語聴覚士、臨床心理士、保健師等	紀南地域母子保健医療推進協議会と協働
	家庭訪問	小児慢性特定疾病医療費支給認定者及びその家族への相談対応及び保健指導	小児慢性特定疾病医療費支給認定者とその家族	随時	保健師	
	面接相談	小児慢性特定疾病医療費支給認定者及びその家族への相談対応及び保健指導	小児慢性特定疾病医療費支給認定者とその家族	随時	保健師	
	電話相談	小児慢性特定疾病医療費支給認定者及びその家族への相談対応及び保健指導	小児慢性特定疾病医療費支給認定者とその家族	随時	保健師	

7 参 考

三重県医療審議会健やか親子推進部会委員名簿

(任期 令和2年7月1日～令和4年6月30日)

(順不同・敬称略)

所属団体	役職	氏名	委員の種別	備考
三重県医師会	理事	野村 豊樹	専門委員	
三重県小児保健協会	会長	平山 雅浩	専門委員	
三重県産婦人科医会	会長	紀平 正道	専門委員	
三重県小児科医会	副会長	落合 仁	専門委員	
三重県歯科医師会	常務理事	福森 哲也	専門委員	
三重県社会福祉審議会 児童福祉専門分科会 こども相談支援部会	委員	松岡 典子	専門委員	
三重県看護協会	助産師職能理事	石垣 麻里子	専門委員	
三重県子どもNPOサポートセンター	事務局長	竹村 浩	専門委員	
三重県小中学校長会	副会長	西口 修身	専門委員	
三重県立学校長会	監事	森井 博之	専門委員	
三重県市長会	副会長	中村 欣一郎	専門委員	
三重県町村会	副会長	辻村 修一	専門委員	
三重県立看護大学	学長	菱沼 典子	医療審議会委員	
三重県保健所長会	会長	林 宣男	専門委員	
三重県市町保健師協議会	幹事	黒川 かおる	専門委員	