










「緊急事態宣言」発令後


2回目(9/4,5)の週末の道路交通量【速報】

～令和3年7月土日祝日平均との比較～

	交通量の増減率	
	前週(8/28,29)	今週(9/4,5)
県内平均	-17%	-22% 

<地域別>

	交通量の増減率	
	前週(8/28,29)	今週(9/4,5)
桑名	-22%	-22% 
四日市	-5%	-14% 
鈴鹿	-14%	-15% 
津	-24%	-26% 
松阪	-13%	-10%
伊勢	-33%	-41% 
志摩	-17%	-27% 
伊賀	-12%	-14% 
尾鷲	-19%	-48% 
熊野	-9%	-5%

※  : 前週と比べて交通量が減少している地域